

ES FIBERVISIONS Holdings ApS

CVR-nr.: 25 38 63 88

Engdraget 22, 6800 Varde

Årsrapport for 2022

Annual Report for 2022

Årsrapporten er fremlagt og godkendt på selskabets
ordinære generalforsamling

*The annual report has been presented and approved at
the company's ordinary general meeting*

30/5-23

Dato/Date

Janny Alake

Dirigent/Chairman of the meeting

Indholdsfortegnelse - *Table of Contents*

	Side - Page
Påtegninger – Report	
Ledelsespåtegning – <i>Statement by the Board of Directors and the Executive board</i>	1
Den uafhængige revisors revisionspåtegning - <i>Independent auditor's report</i>	2
Ledelsesberetning – Management's Review	
Selskabsoplysninger – <i>Company Information</i>	7
Koncernoversigt - <i>Group chart</i>	8
Hoved- og nøgletal for koncernen - <i>Financial highlights for the Group</i>	9
Ledelsesberetning – <i>Manangement's review</i>	11
Årsregnskab – Financial Statements	
Resultatopgørelse - <i>Income statement</i>	14
Balance - <i>Balance sheet</i>	15
Egenkapitalopgørelse - <i>Statement of changes in equity</i>	17
Pengestrømsopgørelse - <i>Cash flow statement</i>	18
Noter - <i>Notes</i>	19

Dette dokument indeholder en oversættelse af den originale danske tekst. I tilfælde af uoverensstemmelser mellem den originale danske tekst og oversættelsen er den originale danske tekst gældende.

The English text is a translation of the original Danish text. The original Danish text is the governing text for all purposes, and in case of any discrepancy, the Danish wording will be applicable.

Ledelsespåtegning

Bestyrelse og direktion har dags dato behandlet og godkendt årsrapporten for ES FIBERVISIONS Holdings ApS for regnskabsåret 1. januar – 31. december 2022.

Årsrapporten er aflagt i overensstemmelse med årsregnskabsloven.

Det er vores opfattelse, at koncernregnskabet og årsregnskabet giver et retvisende billede af koncernens og moderselskabets aktiver, passiver og finansielle stilling pr. 31. december 2022 samt af resultatet af koncernens og moderselskabets aktiviteter og koncernens pengestrømme for regnskabsåret 1. januar – 31. december 2022.

Det er endvidere vores opfattelse, at ledelsesberetningen indeholder en retvisende redegørelse for udviklingen i koncernens og moderselskabets aktiviteter og økonomiske forhold, årets resultat og for koncernens og moderselskabets finansielle stilling.

Årsrapporten indstilles til generalforsamlingens godkendelse


Varde, 30. maj 2023

Direktion – Executive board


Tom J. Zaiser

Bestyrelse – Board of Directors


Hiroyuki Shibata
Formand – Chairman


Tom J. Zaiser

Statement by the Board of Directors and the Executive board

The Board of Directors and the Executive Board have today discussed and approved the annual report of ES FIBERVISIONS Holdings ApS for the financial year 1 January – 31 December 2022.

The annual report has been prepared in accordance with the Danish Financial Statements Act.

It is our opinion that the consolidated financial statements and the parent company financial statements give a true and fair view of the Group's and the Parent Company's assets, liabilities and financial position at 31 December 2022 and of the results of the Group's and the Parent Company's operations and consolidated cash flows for the financial year 1 January – 31 December 2022.

In our opinion, the Management's review includes a fair review of the development in the Group's and the Parent Company's operations and financial matters, the results for the year and the Group's and the Parent Company's financial position.

We recommend that the annual report be approved at the annual general meeting.

Varde, 30 May 2023


Shinji Itoh


Prashant Desai

Den uafhængige revisors revisionspåtegning

Til kapitalejerne i ES FIBERVISIONS
Holdings ApS

Konklusion

Vi har revideret koncernregnskabet og årsregnskabet for ES FIBERVISIONS Holdings ApS for regnskabsåret 1. januar – 31. december 2022, der omfatter resultatopgørelse, balance, egenkapitalopgørelse og noter, herunder anvendt regnskabspraksis, for såvel koncernen som modervirksomheden, samt pengestrømsopgørelse for koncernen. Koncernregnskabet og årsregnskabet udarbejdes efter årsregnskabsloven.

Det er vores opfattelse, at koncernregnskabet og årsregnskabet giver et retvisende billede af koncernens og virksomhedens aktiver, passiver og finansielle stilling pr. 31. december 2022 samt af resultatet af koncernens og virksomhedens aktiviteter og koncernens pengestrømme for regnskabsåret 1. januar – 31. december 2022 i overensstemmelse med årsregnskabsloven.

Grundlag for konklusion

Vi har udført vores revision i overensstemmelse med internationale standarder om revision og de yderligere krav, der er gældende i Danmark. Vores ansvar ifølge disse standarder og krav er nærmere beskrevet i revisionspåtegningens afsnit "Revisors ansvar for revisionen af årsregnskabet". Vi er uafhængige af virksomheden i overensstemmelse med International Ethics Standards Board for Accountants' internationale retningslinjer for revisors etiske adfærd (IESBA Code) og de yderligere etiske krav, der er gældende i Danmark, ligesom vi har opfyldt vores øvrige etiske forpligtelser i henhold til disse krav og IESBA Code. Det er vores opfattelse, at det opnåede revisionsbevis er tilstrækkeligt og egnet som grundlag for vores konklusion.

Independent Auditor's Report

To the Shareholders of ES FIBERVISIONS
Holdings ApS

Opinion

We have audited the consolidated financial statements and the parent company financial statements of ES FIBERVISIONS Holdings ApS for the financial year 1 January – 31 December 2022 comprising income statement, balance sheet, statement of changes in equity and notes, including accounting policies, for the Group as well as for the Parent Company and a cash flow statement for the Group. The consolidated financial statements and parent company financial statements are prepared in accordance with the Danish Financial Statements Act.

In our opinion, the consolidated financial statements and the parent company financial statements give a true and fair view of the Group's and the Parent Company's assets, liabilities and financial position at 31 December 2022 and of the results of the Group's and the Parent Company's operations and consolidated cash flows for the financial year 1 January – 31 December 2022 in accordance with the Danish Financial Statements Act.

Basis for opinion

We conducted our audit in accordance with International Standards on Auditing (ISAs) and the additional requirements applicable in Denmark. Our responsibilities under those standards and requirements are further described in the "Auditor's responsibilities for the audit of the financial statements" section of our report. We are independent of the Company in accordance with the International Ethics Standards Board for Accountants International Code of Ethics for Professional Accountants (IESBA Code) and the additional ethical requirements applicable in Denmark, and we have fulfilled our other ethical responsibilities in accordance with these requirements and the IESBA Code. We believe that the audit evidence we have obtained is sufficient and appropriate to provide a basis for our opinion.

Den uafhængige revisors revisionspåtegning

Ledelsens ansvar for koncernregnskabet og årsregnskabet

Ledelsen har ansvaret for udarbejdelsen af et koncernregnskab og et årsregnskab, der giver et retvisende billede i overensstemmelse med årsregnskabsloven. Ledelsen har endvidere ansvaret for den interne kontrol, som ledelsen anser for nødvendig for at udarbejde et koncernregnskab og et årsregnskab uden væsentlig fejlinformation, uanset om denne skyldes besvigelser eller fejl.

Ved udarbejdelsen af koncernregnskabet og årsregnskabet er ledelsen ansvarlig for at vurdere koncernens og virksomhedens evne til at fortsætte driften; at oplyse om forhold vedrørende fortsat drift, hvor dette er relevant; samt at udarbejde koncernregnskabet og årsregnskabet på grundlag af regnskabsprincippet om fortsat drift, medmindre ledelsen enten har til hensigt at likvidere koncernen eller virksomheden, indstille driften eller ikke har andet realistisk alternativ end at gøre dette.

Revisors ansvar for revisionen af koncern- regnskabet og årsregnskabet

Vores mål er at opnå høj grad af sikkerhed for, om koncernregnskabet og årsregnskabet som helhed er uden væsentlig fejlinformation, uanset om denne skyldes besvigelser eller fejl, og at afgive en revisionspåtegning med en konklusion. Høj grad af sikkerhed er et højt niveau af sikkerhed, men er ikke en garanti for, at en revision, der udføres i overensstemmelse med internationale standarder om revision og de yderligere krav, der er gældende i Danmark, altid vil afdække væsentlig fejlinformation, når sådan findes.

Independent Auditor's Report

Management's responsibility for the consolidated financial statements and parent company financial statements

Management is responsible for the preparation of consolidated financial statements and parent company financial statements that give a true and fair view in accordance with the Danish Financial Statements Act and for such internal control that Management determines is necessary to enable the preparation of consolidated financial statements and parent company financial statements that are free from material misstatement, whether due to fraud or error.

In preparing the consolidated financial statements and the parent company financial statements, Management is responsible for assessing the Group's and the Parent Company's ability to continue as a going concern, disclosing, as applicable, matters related to going concern and using the going concern basis of accounting in preparing the consolidated financial statements and the parent company financial statements unless Management either intends to liquidate the Group or the Company or to cease operations, or has no realistic alternative but to do so.

Auditor's responsibilities for the audit of the consolidated financial statements and the parent company financial statements

Our objectives are to obtain reasonable assurance as to whether the consolidated financial statements and the parent company financial statements as a whole are free from material misstatement, whether due to fraud or error, and to issue an auditor's report that includes our opinion. Reasonable assurance is a high level of assurance but is not a guarantee that an audit conducted in accordance with ISAs and the additional requirements in Denmark will always detect a material misstatement when it exists.

Den uafhængige revisors revisionspåtegning

Fejlinformationer kan opstå som følge af besvigelser eller fejl og kan betragtes som væsentlige, hvis det med rimelighed kan forventes, at de enkeltvis eller samlet har indflydelse på de økonomiske beslutninger, som regnskabsbrugerne træffer på grundlag af koncernregnskabet og årsregnskabet.

Som led i en revision, der udføres i overensstemmelse med internationale standarder om revision og de yderligere krav, der er gældende i Danmark, foretager vi faglige vurderinger og opretholder professionel skepsis under revisionen. Herudover

- identificerer og vurderer vi risikoen for væsentlig fejlinformation i koncernregnskabet og årsregnskabet, uanset om denne skyldes besvigelser eller fejl, udformer og udfører revisionshandlingerne som reaktion på disse risici samt opnår revisionsbevis, der er tilstrækkeligt og egnet til at danne grundlag for vores konklusion. Risikoen for ikke at opdage væsentlig fejlinformation forårsaget af besvigelser er højere end ved væsentlig fejlinformation forårsaget af fejl, idet besvigelser kan omfatte sammensværgelser, dokumentfalsk, bevidste udeladelser, vildledning eller tilsidesættelse af intern kontrol.
- opnår vi forståelse af den interne kontrol med relevans for revisionen for at kunne udforme revisionshandlingerne, der er passende efter omstændighederne, men ikke for at kunne udtrykke en konklusion om effektiviteten af koncernens og virksomhedens interne kontrol.
- tager vi stilling til, om den regnskabspraksis, som er anvendt af ledelsen, er passende, samt om de regnskabsmæssige skøn og tilknyttede oplysninger, som ledelsen har udarbejdet, er rimelige.

Independent Auditor's Report

Misstatements may arise from fraud or error and are considered material if, individually or in the aggregate, they could reasonably be expected to influence the economic decisions of financial statement users made on the basis of these consolidated financial statements and parent company financial statements.

As part of an audit conducted in accordance with ISAs and the additional requirements applicable in Denmark, we exercise professional judgement and maintain professional scepticism throughout the audit. We also

- identify and assess the risks of material misstatement of the consolidated financial statements and the parent company financial statements, whether due to fraud or error, design and perform audit procedures responsive to those risks, and obtain audit evidence that is sufficient and appropriate to provide a basis for our opinion. The risk of not detecting a material misstatement resulting from fraud is higher than for one resulting from error as fraud may involve collusion, forgery, intentional omissions, misrepresentations or the override of internal control.*
- obtain an understanding of internal control relevant to the audit in order to design audit procedures that are appropriate in the circumstances, but not for the purpose of expressing an opinion on the effectiveness of the Group's and the Parent Company's internal control.*
- evaluate the appropriateness of accounting policies used and the reasonableness of accounting estimates and related disclosures made by Management.*

Den uafhængige revisors revisionspåtegning

— konkluderer vi, om ledelsens udarbejdelse af koncernregnskabet og årsregnskabet på grundlag af regnskabsprincippet om fortsat drift er passende, samt om der på grundlag af det opnåede revisionsbevis er væsentlig usikkerhed forbundet med begivenheder eller forhold, der kan skabe betydelig tvivl om koncernens og virksomhedens evne til at fortsætte driften. Hvis vi konkluderer, at der er en væsentlig usikkerhed, skal vi i vores revisionspåtegning gøre opmærksom på oplysninger herom i koncernregnskabet og årsregnskabet eller, hvis sådanne oplysninger ikke er tilstrækkelige, modificere vores konklusion. Vores konklusioner er baseret på det revisionsbevis, der er opnået frem til datoen for vores revisionspåtegning. Fremtidige begivenheder eller forhold kan dog medføre, at koncernen og virksomheden ikke længere kan fortsætte driften.

— tager vi stilling til den samlede præsentation, struktur og indhold af koncernregnskabet og årsregnskabet, herunder noteoplysningerne, samt om koncernregnskabet og årsregnskabet afspejler de underliggende transaktioner og begivenheder på en sådan måde, at der gives et retvisende billede heraf.

— opnår vi tilstrækkeligt og egnet revisionsbevis for de finansielle oplysninger for virksomhederne eller forretningsaktiviteterne i koncernen til brug for at udtrykke en konklusion om koncernregnskabet. Vi er ansvarlige for at lede, føre tilsyn med og udføre koncernrevisionen. Vi er eneansvarlige for vores revisionskonklusion.

Vi kommunikerer med den øverste ledelse om bl.a. det planlagte omfang og den tidsmæssige placering af revisionen samt betydelige revisionsmæssige observationer, herunder eventuelle betydelige mangler i intern kontrol, som vi identificerer under revisionen.

Independent Auditor's Report

— *conclude on the appropriateness of Management's use of the going concern basis of accounting in preparing the consolidated financial statements and the parent company financial statements and, based on the audit evidence obtained, whether a material uncertainty exists related to events or conditions that may cast significant doubt on the Group's and the Parent Company's ability to continue as a going concern. If we conclude that a material uncertainty exists, we are required to draw attention in our auditor's report to the related disclosures in the consolidated financial statements and the parent company financial statements or, if such disclosures are inadequate, to modify our opinion. Our conclusions are based on the audit evidence obtained up to the date of our auditor's report. However, future events or conditions may cause the Company to cease to continue as a going concern.*

— *evaluate the overall presentation, structure and contents of the financial statements, including the disclosures, and whether the financial statements represent the underlying transactions and events in a manner that gives a true and fair view.*

— *obtain sufficient appropriate audit evidence regarding the financial information of the entities or business activities within the Group to express an opinion on the consolidated financial statements. We are responsible for the direction, supervision and performance of the group audit. We remain solely responsible for our audit opinion.*

We communicate with those charged with governance regarding, among other matters, the planned scope and timing of the audit and significant audit findings, including any significant deficiencies in internal control that we identify during our audit.

Den uafhængige revisors revisionspåtegning

Udtalelse om ledelsesberetningen

Ledelsen er ansvarlig for ledelsesberetningen.


Vores konklusion om koncernregnskabet og årsregnskabet omfatter ikke ledelsesberetningen, og vi udtrykker ingen form for konklusion med sikkerhed om ledelsesberetningen.

I tilknytning til vores revision af koncernregnskabet og årsregnskabet er det vores ansvar at læse ledelsesberetningen og i den forbindelse overveje, om ledelsesberetningen er væsentligt inkonsistent med koncernregnskabet eller årsregnskabet eller vores viden opnået ved revisionen eller på anden måde synes at indeholde væsentlig fejlinformation.

Vores ansvar er derudover at overveje, om ledelsesberetningen indeholder krævede oplysninger i henhold til årsregnskabsloven.

Baseret på det udførte arbejde er det vores opfattelse, at ledelsesberetningen er i overensstemmelse med koncernregnskabet og årsregnskabet og er udarbejdet i overensstemmelse med årsregnskabslovens krav. Vi har ikke fundet væsentlig fejlinformation i ledelsesberetningen.

Fredericia, 30. maj 2023


Nikolaj Møller Hansen
Statsautoriseret revisor
State Authorised Public Accountant
MNE nr. 33220

Independent Auditor's Report

Statement on the Management's review

Management is responsible for the Management's review.


Our opinion on the consolidated financial statements and the parent company financial statements does not cover the Management's review, and we do not express any form of assurance conclusion thereon.

In connection with our audit of the consolidated financial statements and the parent company financial statements, our responsibility is to read the Management's review and, in doing so, consider whether the Management's review is materially inconsistent with the consolidated financial statements or the parent company financial statements or our knowledge obtained during the audit, or otherwise appears to be materially misstated.

Moreover, it is our responsibility to consider whether the Management's review provides the information required under the Danish Financial Statements Act.

Based on the work we have performed, we conclude that the Management's review is in accordance with the consolidated financial statements and the parent company financial statements and has been prepared in accordance with the requirements of the Danish Financial Statement Act. We did not identify any material misstatement of the Management's review.

Fredericia, 30 May 2023


Niklas R. Filipsen
Statsautoriseret revisor
State Authorised Public Accountant
MNE nr. 47781

KPMG Statsautoriseret Revisionspartnerselskab

Ledelsesberetning

Selskabsoplysninger

Selskabet:

ES FIBERVISIONS Holdings ApS
Engdraget 22
6800 Varde
Danmark

Telefon: +45 7994 2200

Telefax: +45 7994 2201

CVR-nr.: 25 38 63 88

Regnskabsperiode: 1. januar - 31. december

Regnskabsår: 23. regnskabsår

Stiftelsesdato: 31. marts 2000

Hjemstedskommune: Varde

Ejerforhold:

ES FIBERVISIONS Holdings ApS er ejet af:

50%: FiberVisions a/s
Engdraget 22
6800 Varde
Danmark

50%: JNC Fibers Corporation
Kawata-cho
Moriyama, Shiga,
Japan 524-0001

Bestyrelse:

Hiroyuki Shibata, formand
Prashant Desai
Shinji Itoh
Tom J. Zaiser

Direktion:

Tom J. Zaiser

Revision:

KPMG
Statsautoriseret Revisionspartnerselskab
Vesterballevej 27, 2
7000 Fredericia
Danmark

Management's Review

Company Information

The Company:

ES FIBERVISIONS Holdings ApS
Engdraget 22
6800 Varde
Denmark

Tel.: +45 7994 2200

Fax: +45 7994 2201

CVR No: 25 38 63 88

Financial period: January 1 – December 31

Financial year: 23 financial year

Date of establishment: March 31, 2000

Fiscal domicile: Varde

Ownership:

ES FIBERVISIONS Holdings ApS is owned by:

50%: FiberVisions a/s
Engdraget 22
6800 Varde
Denmark

50%: JNC Fibers Corporation
Kawata-cho
Moriyama, Shiga,
Japan 524-0001

Board of Directors:

Hiroyuki Shibata, chairman
Prashant Desai
Shinji Itoh
Tom J. Zaiser

Executive board:

Tom J. Zaiser

Auditor:

KPMG
Statsautoriseret Revisionspartnerselskab
Vesterballevej 27, 2
7000 Fredericia
Denmark

Ledelsesberetning

- *Management's Review*

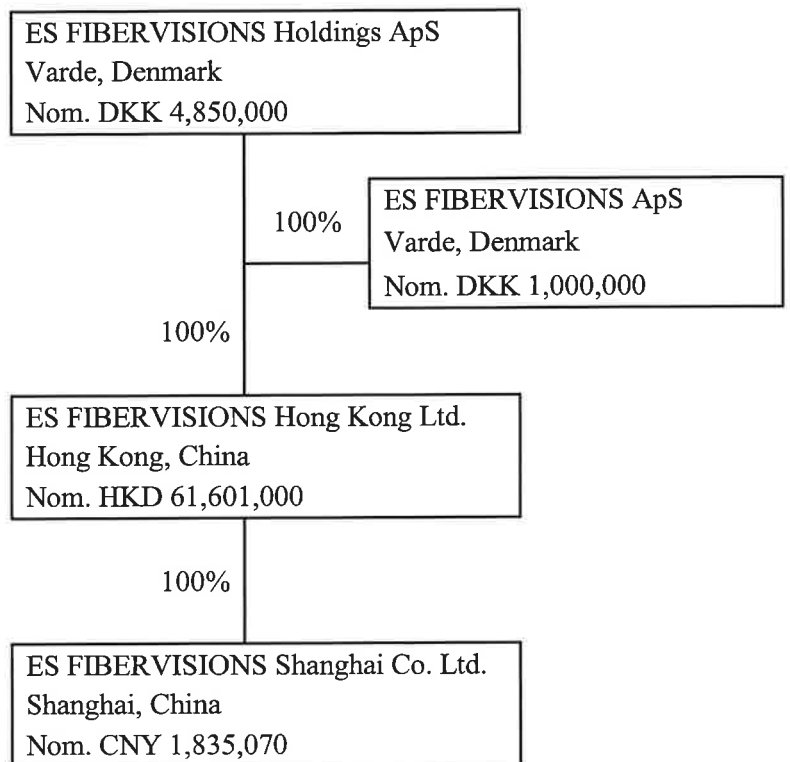
Koncernoversigt - *Group Chart*

Moderselskab

- *Parent Company*

Konsoliderede virksomheder

- *Consolidated Companies*



Ledelsesberetning - *Management's Review*

Hoved- og nøgletal for koncernen - *Financial Highlights*

Set over en 5-årig periode kan koncernens udvikling beskrives ved følgende hoved- og nøgletal:

Seen over a 5-year period, the development of the group can be described by means of the following financial highlights:

DKK 1.000	2022	2021	2020	2019	2018
Hovedtal - Financial highlights					
Resultat – Income					
Nettoomsætning - <i>Net turnover</i>	881.268	812.136	788.949	831.345	803.811
Resultat før finansielle poster - <i>Result before financial items</i>	19.405	18.315	16.695	18.378	19.427
Netto finansielle poster - <i>Net financials</i>	593	341	-1.540	-69	995
Årets resultat – <i>Profit for the year</i>	16.228	14.816	12.476	15.162	16.379
Balance – Balance Sheet					
Balancesum - <i>Balance sheet total</i>	241.472	217.136	164.556	234.245	205.782
Investering i materielle anlægsaktiver <i>Investment in property, plant and equipment</i>	0	24	0	1.175	14
Egenkapital – <i>Equity</i>	146.434	128.622	108.399	99.645	83.616
Antal medarbejdere - <i>Number of employees</i>	7	7	6	6	6
Nøgletal i % - Financial ratios in %					
Afkastningsgrad – <i>Return on net assets</i>	8,2	9,6	8,4	8,4	10,3
Soliditetsgrad – <i>Solvency ratio</i>	60,6	59,2	65,9	42,5	40,6
Forrentning af egenkapitalen - <i>Return on equity</i>	11,8	12,5	12,0	16,5	21,9

De anførte hoved og nøgletal er beregnet således:

The financial ratios are calculated as follows:

Ledelsesberetning - *Management's Review*

Hoved- og nøgletal for koncernen

Forklaring af nøgletal – Explanation of financial ratios

Afkastningsgrad	=	$\frac{\text{Resultat før finansielle poster} \times 100}{\text{Gennemsnitlige aktiver}}$
<i>Return on net assets</i>	=	$\frac{\text{Profit before financials} \times 100}{\text{Average assets}}$
Soliditetsgrad	=	$\frac{\text{Egenkapital ultimo} \times 100}{\text{Samlede aktiver}}$
<i>Solvency ratio</i>	=	$\frac{\text{Equity at year end} \times 100}{\text{Total assets}}$
Forrentning af egenkapital	=	$\frac{\text{Årets resultat} \times 100}{\text{Gennemsnitlig egenkapital}}$
<i>Return on equity</i>	=	$\frac{\text{Net profit for the year} \times 100}{\text{Average equity}}$

Ledelsesberetning

Hovedaktivitet

Koncernen udvikler, sælger og markedsfører bikomponente fibre. De primære markeder er hygiejne samt det industrielle marked. Fibrene består primært af PE/PP og PE/PET og tilføjer nonwoven-produkter en række unikke egenskaber. Produkterne videreføres af nonwovenproducenter (ES FIBERVISIONS kunder), der markedsfører og sælger til store slutbruger kunder.

Udvikling i regnskabsåret

Koncernens resultat efter skat blev et overskud på 16.228 tkr. mod et overskud på 14.816 tkr. i 2021, hvilket anses for tilfredsstillende selvom omsætningen og resultatet kun er 10% over år 2021 og der var forventet en stigning på 20-25%. Grunden til, at omsætningen og resultatet ikke steg som forventet, er inflationen, der væsentligt reducerede efterspørgslen.

Finansielle risici

Kursreguleringer af investeringer i datterselskaber i udlandet indregnes direkte i egenkapitalen. Kursrisici, der relaterer sig hertil, afdækkes som hovedregel ikke, idet det er koncernens opfattelse, at en løbende kurssikring af sådanne langsigtede investeringer ikke vil være optimal ud fra en samlet risiko- og omkostningsmæssig betragtning.

Komponenten ES FiberVisions ApS eksport andel på knap 100% medfører, at resultat, pengestrømme og egenkapital påvirkes af kurs- og renteutviklingen for en række valutaer.

Det er koncernens valutapolitik at afdække kommercielle valutarisici ud over Euro.

Redegørelse for samfundsansvar

CSR og Sustainability

Koncernen er underlagt moderselskabet Indorama's politikker på koncernniveau, som omfatter antikorruption, miljø, klima, menneskerettigheder og medarbejderforhold.

Management's Review

Main Activity

The group develops, sells and markets bicomponent fibers. The principal markets are the hygiene as well as the industrial markets. The fibers mainly consist of PE/PP and PE/PET, and add a number of unique properties to the nonwoven products. The products are processed by nonwoven manufacturers (ES FIBERVISIONS customers), who market and sell to the large end user customers.

Performance in the Financial Year

Profit for the year after tax amounted to DKK 16.228 thousand against a profit of DKK 14.816 thousand in 2021, which is considered satisfactory even though the increase was expected to be 20-25% but ended up at 10%. The reason why the revenue and result hasn't increased as expected, is the inflation which significantly reduced demand.

Financial Risks

Currency adjustments of investments in subsidiaries in foreign countries are included directly in the equity. Currency risks related to the above are as a principal rule not covered, as according to the opinion of the group, a current forward cover of such long-term investments will not be optimal considering the total risk and cost.

The export share of the group component ES FiberVisions ApS of nearly 100% means that the result, financial flow and equity are influenced by the exchange rate movements and the interest rate development for a number of currencies.

It is the currency policy of the group to hedge commercial currency risks aside from Euro.

Statement concerning Social Responsibility

CSR and Sustainability

The group is governed by the policies of our parent company Indorama. The group level policies include policies of anti-corruption, environment, climate, human rights and employee conduct. The

Ledelsesberetning

Koncernen har ikke selvstændige politikker på underkoncernniveau og følger derfor ikke op på, hvad der opnås ved arbejdet med IVL's politikker. Der udarbejdes ikke en selvstændig redegørelse for koncernens samfundsansvar.

I forlængelse af den lovpligtige redegørelse for samfundsansvar jf. Årsregnskabsloven §99a henvises for yderligere information til IVL's CSR og Sustainability politikker. Se gruppens koncernregnskab, der dækker Årsregnskabsloven §99a, stk. 7: <https://indorama.co.id/investors/annualreport.html>

Mål og politik for det underrepræsenterede køn (Årsregnskabsloven §99b)

Da ES FiberVisions Holdings ApS har mindre en 50 gennemsnitlige heltidsansatte medarbejdere er der ikke opstillet nogle måltal for det underrepræsenterede køn jf. årsregnskabsloven §99b.

Dataetik

Der er ikke på nuværende tidspunkt formaliseret politikker på området pga. det lave aktivitetsniveau i selskabet.

Eksternt miljø

Som handelsselskab sikrer vi os at vores leverandører har stort fokus på deres påvirkning af det eksterne miljø.

Målsætninger og forventninger for det kommende år

I år 2023 forventes omsætning og resultatet at være på niveau med år 2022.

Management's Review

group does not have separate policies. Accordingly, The group does not follow up on the outcome of the IVL policies. An independent report on the social responsibility of the group is not prepared.

For further information, we refer to the CSR and sustainability policies of IVL. Please see our consolidated report, covering the accounts act §99a, 7 requirements: <https://indorama.co.id/investors/annualreport.html>

Policy for the gender quote (the accounts act §99b)

Since ES FiberVisions Holdings ApS has less than 50 full-timers on average there are set no target regarding the share of the underrepresented sex according to the accounts act §99b.

Data ethichs

As of now policies hasn't been finalized regarding this specific area, due to the activity level in the company.

External Enviroment

As a trading company, we ensure that our suppliers are focusing on their impact on the external environment.

Goals and expectations of the coming year

The revenue and result in 2023 is expected to be at the same level as 2022.

Ledelsesberetning

Udviklingsaktiviteter

I 2023 opretholdes høj fokus på udvikling af nye produkter.

Udviklingsaktiviteterne omfatter primært udvikling af nye fiberprodukter, udvikling af nye funktionaliteter, samt nye processer og anvendelsesmæssige aspekter af fiberprodukter.

Efterfølgende begivenheder

Der er ikke efter balancedagen indtruffet forhold, som har væsentlig indflydelse på bedømmelsen af årsrapporten.

Management's Review

Development activities

In 2023 a continued high focus on the development of new products will remain.

The development activities primarily include development of new fiber products as well as new processes and applications of the fiber products.

Subsequent events

No significant events which are assessed to have a material influence on the assessment of the annual report have occurred after the balance sheet date.

Resultatopgørelse 1. januar - 31. december

Income Statement 1 January - 31 December

	Note	Koncern Group		Moderselskab Parent company	
		2022	2021	2022	2021
		DKK 1.000	DKK 1.000	DKK 1.000	DKK 1.000
Nettoomsætning <i>Net turnover</i>	2	881.268	812.136	0	0
Omkostninger til råvarer og hjælpemateriel <i>Cost of raw materials and consumeables</i>		-832.542	-771.253	0	0
Andre eksterne omkostninger <i>Other external costs</i>		-25.054	-18.244	-24	-34
Bruttofortjeneste Gross profit		23.672	22.639	-24	-34
Personaleomkostninger <i>Staff costs</i>	3	-4.245	-4.304	0	0
Af- og nedskrivninger <i>Amortisation and depreciation</i>	4	-22	-20	0	0
Resultat før finansielle poster Profit before financial items		19.405	18.315	-24	-34
Indtægt af kapitalandele i tilknyttede virksomheder <i>Income from equity investments in subsidiaries</i>	5	0	0	16.286	14.842
Finansielle indtægter <i>Financial income</i>		981	471	0	1
Finansielle omkostninger <i>Financial expenses</i>		-388	-130	-39	0
Resultat før skat Profit before tax		19.998	18.656	16.223	14.809
Skat af årets resultat <i>Tax for the year</i>		-3.770	-3.840	5	7
Årets resultat Profit for the year	6	16.228	14.816	16.228	14.816

Balance 31. december

Balance Sheet 31 December

Aktiver

Assets

	Note	Koncern		Moderselskab	
		Group		Parent company	
		2022	2021	2022	2021
		DKK 1.000	DKK 1.000	DKK 1.000	DKK 1.000
Andre anlæg, driftsmateriel og inventar <i>Other fixtures and fittings, tools and equipment</i>		50	71	0	0
Materielle anlægsaktiver Property, plant and equipment	4	50	71	0	0
Kapitalandele i tilknyttede virksomheder <i>Equity investments in subsidiaries</i>		0	0	147.080	129.210
Finansielle anlægsaktiver Financial fixed assets	5	0	0	147.080	129.210
Anlægsaktiver Fixed assets		50	71	147.080	129.210
Varebeholdninger Inventories					
Fremstillede varer og handelsvarer <i>Finished goods and goods for resale</i>		10.425	13.424	0	0
Tilgodehavender fra salg <i>Trade receivables</i>		45.511	88.557	0	0
Tilgodehavender hos tilknyttede virksomheder <i>Receivables from group companies</i>		0	0	8.031	5.450
Andre tilgodehavender <i>Other receivables</i>		77.908	35.110	0	0
Selskabsskat <i>Corporation tax</i>		0	0	1.505	1.677
Periodeafgrænsningsposter <i>Prepayments</i>	7	208	254	0	0
Tilgodehavender Receivables		123.627	123.921	9.536	7.127
Likvide beholdninger <i>Cash</i>		107.370	79.720	0	0
Omsætningsaktiver Current assets		241.422	217.065	9.536	7.127
Aktiver Assets		241.472	217.136	156.616	136.337

Balance 31. december
Balance Sheet 31 December

Passiver

Liabilities and equity

	Note	Koncern <i>Group</i>		Morderselskab <i>Parent company</i>	
		2022 DKK 1.000	2021 DKK 1.000	2022 DKK 1.000	2021 DKK 1.000
Selskabskapital <i>Share capital</i>		4.850	4.850	4.850	4.850
Reserve for nettoopskrivning efter den indre værdis metode <i>Reserve for net revaluation according to the equity method</i>		0	0	90.843	72.973
Overført resultat <i>Retained earnings</i>		141.584	123.772	50.741	50.799
Selskabskapital <i>Equity</i>		146.434	128.622	146.434	128.622
Selskabsskat <i>Corporation tax</i>		1.706	1.497	0	0
Anden gæld <i>Other payables</i>		93.143	85.688	10.182	7.715
Periodeafgrænsningsposter <i>Deferred income</i>	8	189	1.329	0	0
Kortfristede gældsforpligtelser <i>Current liabilities</i>		95.038	88.514	10.182	7.715
Gældsforpligtelser <i>Liabilities</i>		95.038	88.514	10.182	7.715
Passiver <i>Liabilities and equity</i>		241.472	217.136	156.616	136.337
Honorar til generalforsamlingsvalgt revisor <i>Fee to auditors appointed at the general meeting</i>		9			
Eventualforpligtelser og øvrige økonomiske forpligtelser <i>Contingencies and other financial obligations</i>		10			
Sikkerhedsstillelser <i>Collaterals</i>		11			
Nærtstående parter <i>Related parties disclosure</i>		12			

Egenkapitalopgørelse

Statement of Changes in Equity

Koncern Group

	Selskabskapi tal <i>Share capital</i>	Overført resultat <i>Retained earnings</i>	I alt <i>Total</i>
	<u>DKK 1.000</u>	<u>DKK 1.000</u>	<u>DKK 1.000</u>
Egenkapital 1. januar <i>Equity 1 January</i>	4.850	123.772	128.622
Kursregulering til ultimokurs <i>Exchange adjustment at closing rate</i>	0	1.584	1.584
Årets resultat <i>Profit for the year</i>	0	16.228	16.228
Egenkapital 31. december <i>Equity 31 December</i>	4.850	141.584	146.434

	Selskabskapi tal	Nettopskriv ning for nettopskrivn ing efter indre værdis metode <i>Reserve for net revaluation according to the equity method</i>	Overført resultat	I alt
	<u>Share capital</u>	<u>DKK 1.000</u>	<u>Retained earnings</u>	<u>Total</u>
	<u>DKK 1.000</u>	<u>DKK 1.000</u>	<u>DKK 1.000</u>	<u>DKK 1.000</u>
Egenkapital 1. januar <i>Equity 1 January</i>	4.850	72.973	50.799	128.622
Valutakursregulering vedrørende datterselskaber <i>Exchange adjustments concerning subsidiaries</i>	0	0	1.584	1.584
Årets resultat <i>Net income for the year</i>	0	17.870	-1.642	16.228
Egenkapital 31. december <i>Equity 31 December</i>	4.850	90.843	50.741	146.434

Pengestrømsopgørelse for koncernen 1. januar - 31. december

Cash Flow Statement 1 January - 31 December

	Note	2022 DKK 1.000	2021 DKK 1.000
Årets resultat <i>Income for the year</i>		16.228	14.816
Reguleringer <i>Adjustments</i>	13	4.149	8.926
Ændring i driftskapital <i>Change in working capital</i>	14	9.608	-34.110
Pengestrømme fra drift før finansielle poster <i>Flow of money from income before financial items</i>		29.985	-10.368
Renteindbetalinger og lignende <i>Ingoing payment of interest etc.</i>		1.267	471
Renteudbetalinger og lignende <i>Outgoing payment of interest etc.</i>		-40	-130
Pengestrømme fra ordinær drift <i>Flow of money from ordinary income</i>		31.212	-10.027
Selskabsskat <i>Corporation tax</i>		-3.562	-1.520
Pengestrømme fra driftsaktivitet <i>Flow of money from operating activity</i>		27.650	-11.547
Køb af materielle anlægsaktiver <i>Purchase of property, plant and equipment</i>		0	-24
Pengestrømme fra investeringsaktivitet <i>Flow of money from investment activity</i>		0	-24
Ændring i likvider <i>Change in cash</i>		27.650	-11.571
Likvider 1. januar <i>Cash 1 January</i>		79.720	91.291
Likvider 31. december <i>Cash 31 December</i>		107.370	79.720
Likvider specificeres således: <i>Specification of cash:</i>			
Likvide beholdninger Cash		107.370	79.720
Likvider 31. december <i>Cash 31 December</i>		107.370	79.720

Noter til årsregnskabet

1 Anvendt regnskabspraksis

Regnskabsgrundlag

Årsrapporten aflægges efter årsregnskabslovens regnskabsklasse C, stor.

Årsregnskabet er aflagt efter samme regnskabspraksis som sidste år.

Årsrapport for 2022 er aflagt i tDKK.

Koncernregnskabet

Årsrapporten omfatter moderselskabet, ES FIBERVISIONS Holdings ApS, samt virksomheder, hvori moderselskabet direkte eller indirekte besidder flertallet af stemmerettighederne, eller hvori moderselskabet gennem aktiebesiddelse eller på anden måde har en bestemmende indflydelse.

Der er ved sammendraget foretaget eliminering af koncerninterne indtægter og omkostninger, aktiebesiddelser, udbytter og mellemværender samt realiserede og urealiserede interne gevinster og tab ved transaktioner mellem de konsoliderede virksomheder.

Konsolideringspraksis

De regnskaber, der er anvendt til brug for koncernens årsrapport, er aflagt i overensstemmelse med koncernens regnskabspraksis.

Koncernens årsrapport er udarbejdet på grundlag af regnskaber for moderselskabet og dattervirksomhederne som et sammendrag af regnskabsposter af ensartet karakter.

Notes to the financial statements

1 Accounting Policies

Basis of Accounting

The Annual Report is prepared according to the Danish Company Accounts Act, category C, big-sized.

The accounting policies used in the preparation of the financial statements are consistent with those of last year.

The Annual Report for 2022 has been prepared in tDKK

Consolidated financial statements

The Annual Report comprises the parent company, ES FIBERVISIONS Holdings ApS, and subsidiaries in which the parent company directly or indirectly holds the majority of the votes or in which the parent company, through share ownership or otherwise, exercises control.

On consolidation, elimination is made of intercompany income and expenses, shareholdings, dividends and accounts as well as of realised and unrealised profits and losses on transactions between the consolidated companies.

Basis of Consolidation

The financial statements used for the purpose of the Annual Report of the group have been prepared in accordance with the accounting policies of the group.

The Annual Report of the group has been prepared on the basis of the Annual Report of the parent company and subsidiaries by combining accounting items of a uniform nature.

Noter til årsregnskabet

Moderselskabets kapitalandele i de konsoliderede dattervirksomheder udlignes med moderselskabets andel af dattervirksomhedernes regnskabsmæssige indre værdi opgjort på det tidspunkt, hvor koncernforholdet blev etableret.

Ved køb af dattervirksomheder opgøres på anskaffelsestidspunktet forskellen mellem anskaffelsessummen og den regnskabsmæssige indre værdi i den købte virksomhed, efter at de enkelte aktiver og forpligtelser er reguleret til dagsværdi (overtagelsesmetoden) og under hensyntagen til indregning af eventuelle omstrukturingshensættelser vedrørende den overtagne virksomhed. Resterende positive forskelsbeløb (goodwill) indregnes i balancen under immaterielle anlægsaktiver som goodwill, der afskrives lineært i resultatopgørelsen over forventet brugstid.

Resterende negative forskelsbeløb (negativ goodwill), der modsvarer en forventet ugunstig udvikling i de pågældende dattervirksomheder, indregnes som indtægt i resultatopgørelsen på overtagelsestidspunktet, når de almindelige betingelser for indregning af en indtægt er til stede.

Positive og negative forskelsbeløb fra erhvervede virksomheder kan, som følge af ændring i indregning og måling af nettoaktiver, reguleres indtil et år efter anskaffelsestidspunktet.

Kapitalandele i tilknyttede virksomheder

Kapitalandele i tilknyttede virksomheder indregnes og måles i moderselskabets årsrapport efter den indre værdis metode.

I moderselskabets resultatopgørelse indregnes den forholdsmæssige andel af de tilknyttede virksomheders resultat for året med fradrag af afskrivning af goodwill under posten "Indtægt af kapitalandele i tilknyttede virksomheder".

Notes to the financial statements

The parent company's investments in the consolidated subsidiaries are set off against the parent company's share of the net asset value of subsidiaries stated at the time of consolidation.

On acquisition of subsidiaries, the difference between cost of acquisition and net asset value of the company acquired is determined at the date of acquisition after the individual assets and liabilities having been adjusted to fair value (the purchase method) and allowing for the recognition of any restructuring provisions relating to the company acquired. Any remaining positive differences (goodwill) are recognised in intangible assets in the balance sheet as goodwill, which is amortised in the income statement on a straight-line basis over its estimated useful life.

Any remaining negative differences (negative goodwill) corresponding to an expected unfavourable development of the subsidiaries in question are recognised as income in the income statement at the acquisition date when the usual conditions for recognition of income are met.

Positive and negative differences from company acquired may, due to changes to the recognition and measurement of net assets, be adjusted for a period of up to one year following the time of acquisition.

Investments in Subsidiaries

Investments in subsidiaries are recognised and measured in the Annual Report of the parent company under the equity method.

The item "Income from equity investments in subsidiaries" in the income statement includes the proportionate share of the profit less goodwill amortisation.

Noter til årsregnskabet

I moderselskabets balance indregnes under posten "Kapitalandele i tilknyttede virksomheder" den forholdsmæssige ejerandel af virksomhedernes regnskabsmæssige indre værdi opgjort efter moderselskabets regnskabspraksis med fradrag eller tillæg af urealiserede koncerninterne avancer eller tab og med tillæg eller fradrag af resterende værdi af positiv henholdsvis negativ forskelsværdi (goodwill eller negativ goodwill).

Tilknyttede virksomheder med negativ regnskabsmæssig indre værdi måles til DKK 0. Såfremt moderselskabet har en retlig eller en faktisk forpligtelse til at dække virksomhedens underbalance, indregnes en hensættelse hertil.

Den samlede nettoopskrivning af kapitalandele i tilknyttede virksomheder henlægges i moderselskabet ved overskudsdisponeringen til en "Reserve for nettoopskrivning efter den indre værdis metode" under egenkapitalen.

Omregning af fremmed valuta

Transaktioner i fremmed valuta er i årets løb omregnet til transaktionsdagens kurs. Tilgodehavender, gæld og andre poster i fremmed valuta, som ikke er afregnet på balancedagen, omregnes til balancedagens valutakurs.

Forskelle mellem balancedagens kurs og transaktionsdagens kurs indregnes i resultatopgørelsen som en finansiel post.

Tilknyttede udenlandske virksomheders resultatopgørelse omregnes til danske kroner ved anvendelse af gennemsnitlige valutakurser, der ikke afviger væsentligt fra transaktionsdagens kurser, mens balancen omregnes til danske kroner ved anvendelse af balancedagens valutakurser, idet dattervirksomhederne anses for at være selvstændige enheder.

Valutakursregulering af tilknyttede udenlandske virksomheders egenkapital primo reguleres over egenkapitalen.

Notes to the financial statements

The item "Investments in subsidiaries" in the balance sheet includes the proportionate ownership share of the net asset value of the companies calculated under the accounting policies of the parent company with deduction or addition of unrealised intercompany profits or losses and with addition or deduction of any remaining value of positive or negative differences (goodwill or negative goodwill).

Subsidiaries with a negative net asset value are recognised at DKK 0. Any legal or constructive obligation of the parent company to cover the negative balance of the company is recognised in provisions.

The total net revaluation of investments in subsidiaries is transferred to the parent company upon distribution of profit to "Reserve for net revaluation according to the equity method" under equity.

Translation Policies

Transactions in foreign currencies are during the year translated at the exchange rates at the dates of transaction. Receivables, payables and other monetary items in foreign currencies that have not been settled at the balance sheet day are translated at the exchange rates of the balance sheet day.

Differences between the exchange rate of the balance sheet day and the exchange rate of the transaction date are recognized in the income statement as a financial item.

The income statement of foreign subsidiaries is translated at DKK applying the average exchange rates, which do not diverge much from the exchange rates of the transaction day. The balance is translated at DKK applying the exchange rates at the balance sheet date, as the subsidiaries are considered to be independent units.

Currency translation adjustments of foreign subsidiaries' opening equity are recognised in the equity.

Noter til årsregnskabet

Resultatopgørelsen

Nettoomsætning

Nettoomsætningen ved salg af færdigvarer indregnes i resultatopgørelsen, såfremt de generelle kriterier er opfyldt, herunder at levering og risikoovergang har fundet sted inden regnskabsårets udgang, beløbet kan opgøres pålideligt og forventes modtaget. Nettoomsætningen opgøres eksklusive moms, afgifter og med fradrag af prisreduktioner i form af rabatter.

Der gives oplysninger om forretningssegmenter og geografiske markeder. Segmentoplysninger følger koncernens regnskabspraksis, risici og interne økonomistyring.

Omkostninger til råvarer og hjælpematerialer

Omkostninger til råvarer og hjælpematerialer omfatter regnskabsårets forbrug af råvarer og hjælpematerialer. I posten indgår eventuelt svind og sædvanlige nedskrivninger af de pågældende lagerbeholdninger

Andre eksterne omkostninger

Andre eksterne omkostninger omfatter omkostninger, der vedrører virksomhedens primære aktiviteter, herunder lokaleomkostninger, kontorholdsomkostninger, salgsfremmende omkostninger mv. I posten indgår endvidere nedskrivninger af tilgodehavender indregnet under omsætningsaktiver.

Personaleomkostninger

Personaleomkostninger omfatter løn og gager såvel som omkostninger til social sikring, pensioner o.l. for virksomhedens medarbejdere. I personaleomkostninger er fratrukket medtagne godtgørelser fra offentlige myndigheder.

Resultat af kapitalandele i tilknyttede virksomheder

Kapitalandele i tilknyttede virksomheder indregnes og måles i moderselskabets årsrapport efter den indre værdis metode.

Notes to the financial statements

Income Statement

Revenue

Revenue from the sale of finished goods is recognised in the income statement provided that the general criteria such as delivery and transfer of risk have been made by year end, the amount can be measured reliably and is expected to be received. Revenue is recognised exclusive of VAT, duties and net of price reductions in the form of discounts.

Segment information is provided on business segments and geographical markets. The segment information is in line with the Groups accounting policies, risks and internal financial management.

Cost of raw materials and consumables

Cost of raw materials and consumables includes consumption of raw materials and consumables in the financial year. Furthermore, it includes shrinkage and write-downs on inventory.

Other external costs

Other external costs include costs related to the company's primarily activities, including cost of premises, office cost, promotional costs etc. Write-downs on account receivables, recognized under current assets, is also included.

Staff costs

Staff costs include wages and salary as well as social security costs, pensions and similar costs related to the company's employees. Refunds from public authorities have been deducted from staff costs.

Investments in Subsidiaries

Investments in subsidiaries are recognized and measured in the Annual Report of the parent company under the equity method.

Noter til årsregnskabet

I moderselskabets resultatopgørelse indregnes den forholdsmæssige andel af de tilknyttede virksomheders resultat efter skat for året med fradrag af afskrivning af goodwill under posten "Indtægt af kapitalandele i tilknyttede virksomheder".

Finansielle poster

Finansielle indtægter og omkostninger indeholder renter, realiserede og urealiserede valutakursreguleringer samt tillæg og godtgørelse under acontoskatteordningen.

Selskabsskat og udskudt skat

Selskabet er omfattet af obligatorisk sambeskatning med datterselskabet ES FIBERVISIONS ApS.

Skatteeffekten af sambeskatningen fordeles på såvel overskuds- som underskudsgivende virksomheder i forhold til disses skattepligtige indkomster.

Årets skat, som består af årets aktuelle skat og årets udskudte skat, indregnes i resultatopgørelsen med den del, der kan henføres til årets resultat og direkte på egenkapitalen med den del, der kan henføres til posteringer direkte på egenkapitalen.

Den aktuelle skat beregnes med den for året gældende skattesats.

Aktuelle skattetilgodehavender indregnes i balancen som tilgodehavender i det omfang, der er betalt for meget, mens aktuelle skatteforpligtelser indregnes som kortfristet gæld i det omfang, der ikke er foretaget betaling heraf.

Udskudt skat indregnes i balancen som skatten af alle midlertidige forskelle.

Balancen

Materielle anlægsaktiver

Materielle anlægsaktiver indregnes til kostpris med fradrag af akkumulerede af- og nedskrivninger. Der indregnes ikke renter i kostprisen.

Notes to the financial statements

The item "Income from equity investments in subsidiaries" in the parent company's income statement includes the proportionate share of the profit after tax less goodwill amortisation.

Financial Items

Financial income and expenses comprise interest, realised and unrealised currency translation adjustments as well as additional charges and repayment under the on-account tax scheme.

Corporate Income Tax and Deferred Tax

The company is comprised by mandatory national joint taxation with the subsidiary company ES FIBERVISIONS ApS.

The tax effects of the joint taxation are distributed on profitable as well as loss-making companies relative to the taxable income of these companies.

The tax for the year, which consists of current and deferred tax for the year is included as follows: The part attributable to the result of the year is included in the statement of income, and the part attributable to equity is included directly in the equity.

The current tax is calculated with the tax rate of the year.

Current tax receivables are recognised in the balance sheet as receivables to the extent that there has been an overpayment. Current tax liabilities are recognised as short-term debts to the extent that payment has not taken place.

Deferred tax is included in the balance sheet as the tax of all temporary differences.

Balance Sheet

Tangible Fixed Assets

Tangible fixed assets are stated at cost less accumulated depreciation and less any accumulated impairment losses. Interest is not included in the cost price.

Noter til årsregnskabet

Afskrivningsgrundlaget, der opgøres som kostpris reduceret med eventuel restværdi og nedskrivninger, fordeles lineært over aktivernes forventede brugstid, der udgør:

Andre anlæg, driftsmateriel og inventar: 3-5 år

Brugstiden og restværdien revurderes årligt. En ændring behandles som et regnskabsmæssigt skøn, og indvirkningen på afskrivninger indregnes fremadrettet.

Finansielle anlægsaktiver

I moderselskabets balance indregnes under posten "Kapitalandele i tilknyttede virksomheder" den forholdsmæssige ejerandel af virksomhedernes regnskabsmæssige indre værdi opgjort efter moderselskabets regnskabspraksis med fradrag eller tillæg af urealiserede koncerninterne avancer eller tab og med tillæg eller fradrag af resterende værdi af positiv henholdsvis negativ forskelsværdi (goodwill eller negativ goodwill).

Tilknyttede virksomheder med negativ regnskabsmæssig indre værdi måles til DKK 0. Såfremt moderselskabet har en retlig eller en faktisk forpligtelse til at dække virksomhedens underbalance, indregnes en hensættelse hertil.

Den samlede nettoopskrivning af kapitalandele i tilknyttede virksomheder henlægges i moderselskabet ved overskudsdisponeringen til en "Reserve for nettoopskrivning efter den indre værdis metode" under egenkapitalen.

Værdiforringelse af anlægsaktiver

Den regnskabsmæssige værdi af materielle anlægsaktiver og finansielle anlægsaktiver gennemgås årligt for at afgøre, om der er indikation af værdiforringelse udover det, som udtrykkes ved normal afskrivning. Hvis dette er tilfældet, foretages der nedskrivning til den lavere genindvindingsværdi.

Genindvindingsværdien for aktivet opgøres som den højeste værdi af nettosalgsprisen og kapitalværdien. Såfremt det ikke er muligt at fastsætte genindvindingsværdien for det enkelte aktiv, vurderes nedskrivningsbehovet for den mindste gruppe af aktiver, hvor det er muligt at opgøre genindvindingsværdien.

Notes to the financial statements

Tangible fixed assets are stated at cost less straight-line residual value and depreciation over an estimated useful life, as follows:

Fixtures and equipment: 3-5 years

The useful life and residual value are reassessed annually. Changes are treated as accounting estimates, and the effect on depreciation is recognised prospectively.

Financial fixed assets

The items "Investments in subsidiaries" in the balance sheet of the parent company includes the proportionate ownership share of the net asset value of the companies calculated under the accounting policies of the parent company with deduction or addition of unrealized intercompany profits or losses and with addition or deduction of any remaining value of positive or negative differences (goodwill or negative goodwill).

Subsidiaries with a negative net asset value are recognized at DKK 0. Any legal or constructive obligation of the parent company to cover the negative balance of the company is recognized in provisions.

The total net revaluation of investments in subsidiaries is transferred to the parent company upon distribution of profit to "Reserve for net revaluation under the equity method" under equity.

Impairment of Fixed Assets

The carrying amounts of tangible assets and financial assets are reviewed on an annual basis to determine whether there is any indication of impairment other than that expressed by depreciation. If so, the asset is written down to its lower recoverable amount.

The recoverable amount of the asset is calculated as the higher of net selling price and value in use. Where a recoverable amount cannot be determined for the individual asset, the assets should be assessed in the smallest group of assets for which a reliable recoverable amount can be determined based on a total assessment.

Noter til årsregnskabet

Nedskrivning af materielle anlægsaktiver omkostningsføres under samme regnskabspost som de tilhørende afskrivninger.

Varebeholdninger

Varebeholdninger måles til kostpris efter FIFO-metoden eller nettorealiseringsværdi, hvis denne er lavere.

Nettorealiseringsværdien for varebeholdninger opgøres som summen af de fremtidige salgsindtægter, som varebeholdningerne på balance-dagen forventes at indbringe som led i normal drift og fastsat under hensyntagen til omsættelighed, ukurans og udvikling i forventet salgspris med fradrag for de til salget beregnede omkostninger.

Tilgodehavender

Tilgodehavender måles i balancen til amortiseret kostpris, der sædvanligvis svarer til pålydende værdi med fradrag af nedskrivning til imødegåelse af tab. Nedskrivninger til tab opgøres på grundlag af individuel vurdering af de enkelte tilgodehavender.

Periodeafgrænsningsposter

Periodeafgrænsningsposter opført som aktiver omfatter afholdte omkostninger vedrørende efterfølgende regnskabsår. Dette udgør typisk forudbetalte omkostninger vedrørende forsikringspræmier og abonnementer.

Periodeafgrænsningsposter opført som forpligtelser udgøres af modtagne betalinger vedrørende indtægter i de efterfølgende år.

Egenkapital

Reserve for nettoopskrivning efter den indre værdis metode

Reserve for nettoopskrivning efter indre værdi omfatter nettoopskrivning af kapitalandele i dattervirksomheder i forhold til kostpris.

Udbytter, der forventes modtaget før balancetidspunktet, bindes ikke på reserven. Reservens kan elimineres ved underskud, realisation af kapitalandele eller ændring i regnskabsmæssige skøn.

Notes to the financial statements

Impairment of tangible fixed assets is recognised under the same item as the relating depreciation

Inventories

Inventories are measured at cost determined by the FIFO (first in, first out) method or the net realizable value, if this value is lower.

The net realizable value of inventories is calculated as the total of future sales revenues expected, at the balance sheet date, to be generated by inventories in the process of normal operations and determined allowing for marketability, obsolescence and development in expected sales sum less the estimated expenses necessary to make the sale.

Receivables

Receivables are measured at amortised cost in the balance sheet, which usually are equal to nominal value less provisions for bad debts. Provisions for bad debts are determined on the basis of an individual assessment of each receivable.

Prepayments and Deferred Income

Prepayments include expenses incurred in respect of subsequent financial years. Such expenses are typically prepaid expenses concerning insurance premiums and subscriptions.

Deferred income includes payments received in respect of income in subsequent years.

Equity

Net revaluation reserve according to the equity method

Net revaluation reserve according to the equity method comprises net revaluation of equity investments in subsidiaries in proportion to cost.

Dividends that are expected to be received before the balance sheet date are not tied to the reserve.

The reserve can be eliminated in case of loss, realisation of equity investments or changes to accounting estimates.

Noter til årsregnskabet

Reserven kan ikke indregnes med et negativt beløb

Gældsforpligtelser

Gældsforpligtelser indregnes til kostpris på tidspunktet for stiftelse af gældsforholdet. Efterfølgende opgøres de til amortiseret kostpris, hvilket for korte og uforrentede gældsforpligtelser samt for variabelt forrentede gældsforpligtelser normalt svarer til den nominelle værdi.

Pengestrømsopgørelse

Pengestrømsopgørelsen viser koncernens pengestrømme for året opdelt på drifts-, investerings- og finansieringsaktivitet, årets forskydning i likvider samt koncernens likvider ved årets begyndelse og slutning.

Det er undladt at udarbejde særskilt pengestrømsopgørelse for moderselskabet, idet moderselskabets pengestrømme er indeholdt i pengestrømsopgørelsen for koncernen.

Pengestrømsopgørelsen kan ikke udledes alene af det offentliggjorte regnskabsmateriale.

Pengestrøm fra driftsaktivitet

Pengestrømme fra driftsaktiviteten opgøres som koncernresultat reguleret for ikke kontante resultatposter som af- og nedskrivninger, hensættelser samt ændring i driftskapitalen, renteindbetalinger og -udbetalinger, betalt vedrørende ekstraordinære poster og betalt selskabsskat. Driftskapitalen omfatter omsætningsaktiver minus kortfristede gældsforpligtelser eksklusiv de poster, der indgår i likvider.

Pengestrømme fra investeringsaktivitet

Pengestrøm fra investeringsaktivitet omfatter betaling i forbindelse med køb og salg af virksomheder og aktiviteter samt køb og salg af anlægsaktiver.

Pengestrømme fra finansieringsaktivitet

Pengestrømme fra finansieringsaktiviteten omfatter pengestrømme fra optagelse og tilbagebetaling af

Notes to the financial statements

The reserve cannot be recognised at a negative amount.

Debts

Debts are recognised at cost at the time of contracting of debt. Subsequently, the debts are measured at amortised cost, which is normally equal to the nominal value as regards short-term and non-interest-bearing debts and floating-rate debts.

Cash Flow Statement

The cash flow statement shows the group's cash flows for the year broken down by operating, investing and financing activities, changes for the year in cash and cash equivalents as well as the group's cash and cash equivalents at the beginning and at the end of the year.

No individual cash flow statement for the parent company has been prepared, as the cash flow of the parent company is included in the cash flow statement of the group.

The cash flow statement cannot exclusively be inferred from the published financial records.

Cash Flow from Operating Activities

Cash flows from operating activities are calculated as the net profit/loss for the group adjusted for non-cash operating items such as depreciation, amortisation and impairment losses, provisions as well as changes in working capital, interest received and paid and corporation tax paid. Working capital comprises current assets less short-term debt excluding items included in cash and cash equivalents.

Cash flow from investing activities:

Cash flow from investing activities comprise payments in connection with acquisitions and disposals of entities and activities as well as fixed assets.

Cash Flow from Financing Activities

Cash flows from financing activities comprise cash flows from the raising and repayment of long-term

Noter til årsregnskabet

Notes to the financial statements

langfristede gældsforpligtelser samt udbyttebetaling til selskabsdeltagere.

debt as well as payment of dividend to shareholders.

Likvider

Cash and Cash Equivalents

Likvider omfatter likvide beholdninger.

Cash and cash equivalents comprise liquid funds.

Noter til årsregnskabet

Notes to the financial statements

	Koncern		Moderselskab	
	Group		Parent company	
	2022	2021	2022	2021
	DKK 1.000	DKK 1.000	DKK 1.000	DKK 1.000
2 Nettoomsætning - geografiske markeder				
<i>Net turnover - Geographical segments</i>				
Der gives oplysninger om forretningssegmenter og geografiske markeder. Segmentoplysningerne følger koncernens regnskabspraksis, risici og interne økonomistyring.				
<i>Segment information is provided on business segments and geographical markets. The segment information is in line with the Group's accounting policies, risks and internal financial management.</i>				
Europa	464.752	420.944	0	0
<i>Europe</i>				
USA	27.133	17.831	0	0
<i>USA</i>				
Fjernøsten	357.994	343.329	0	0
<i>Far East</i>				
Øvrige	31.389	30.032	0	0
<i>Others</i>				
	881.268	812.136	0	0
Nettoomsætning - forretningssegmenter				
<i>Net turnover - Business segments</i>				
Bico	881.268	812.136	0	0
	881.268	812.136	0	0
3 Personaleomkostninger				
<i>Staff costs</i>				
Lønninger	4.157	4.214	0	0
<i>Salaries</i>				
Pensioner	69	77	0	0
<i>Pensions</i>				
Andre omkostninger til social sikring	19	13	0	0
<i>Other expenses for social security</i>				
	4.245	4.304	0	0
Gennemsnitligt antal beskæftigede medarbejdere				
<i>Average number of employees</i>				
	7	7	0	0

I henhold til årsregnskabslovens § 98b, stk. 3 har virksomheden ikke oplyst ledelsesvederlag for 2021 og 2022.

Pursuant to section 98b (3) of the Danish Financial Statements Act, the Company has not disclosed any executive remuneration for 2021 and 2022.

Noter til årsregnskabet

Notes to the financial statements

4 Materielle anlægsaktiver

Tangible fixed assets

Koncern

Group

	Andre anlæg, driftsmateriel og inventar <i>Other fixtures and fittings, tools and equipment</i>
	DKK 1.000
Kostpris 1. januar 2022 <i>Purchase price January 1 2022</i>	510
Kursregulering til ultimokurs <i>Exchange adjustment at closing rate</i>	24
Kostpris 31. december 2022 <i>Purchase price December 31 2022</i>	534
Ned- og afskrivninger 1. januar 2022 <i>Write-off and depreciations January 1 2022</i>	439
Kursregulering til ultimokurs <i>Exchange adjustment at closing rate</i>	23
Årets afskrivninger <i>Depreciation for the year</i>	22
Ned- og afskrivninger 31. december 2022 <i>Write-off and depreciation December 31 2022</i>	484
Regnskabsmæssig værdi 31. december 2022 <i>Book value December 31 2022</i>	50

Noter til årsregnskabet

Notes to the financial statements

5 Finansielle anlægsaktiver

Financial fixed assets

Kapitalandele i tilknyttede virksomheder

Investments in subsidiaries

	Moderselskab	
	<i>Parent company</i>	
	2022	2021
	DKK 1.000	DKK 1.000
Kostpris 1. januar	56.237	56.237
<i>Purchase price January 1</i>		
Reguleringer 1. januar	72.973	52.724
<i>Adjustments January 1</i>		
Valutakursregulering	1.584	5.407
<i>Exchange adjustment</i>		
Årets resultat	16.286	14.842
<i>Income for the year</i>		
Reguleringer 31. december	90.843	72.973
<i>Adjustments December 31</i>		
Regnskabsmæssig værdi 31. december	147.080	129.210
<i>Book value December 31</i>		

Kapitalandele i tilknyttede virksomheder specificeres således:

Investments in subsidiaries are specified as follows:

Navn	Hjemsted	Selskabs- kapital	Stemme- og ejerandel
<i>Name</i>	<i>Place of registered office</i>	<i>Share capital</i>	<i>Votes and ownership</i>
ES FIBERVISIONS ApS	Varde, Danmark <i>Varde, Denmark</i>	tDKK 1.000	100%
ES FIBERVISIONS Hong Kong Ltd.	Hong Kong, Kina <i>Hong Kong, China</i>	tHKD 61.601	100%
ES FIBERVISIONS Shanghai Co. Ltd. *	Shanghai, Kina <i>Shanghai, China</i>	tCNY 1.835	100%
* Indirekte ejerskab, <i>Indirect ownership</i>			

Noter til årsregnskabet

Notes to the financial statements

	Koncern <i>Group</i>		Moderselskab <i>Parent company</i>	
	2022	2021	2022	2021
	DKK 1.000	DKK 1.000	DKK 1.000	DKK 1.000
6 Resultatdisponering <i>Profit appropriation</i>				
Overført til reserve for opskrivning efter indre værdi <i>Transferred to the reserve for net revaluation according to the equity method</i>	0	0	17.870	8.801
Overført overskud <i>Retained earnings</i>	16.228	14.816	-1.642	6.015
Fordelt <i>Distributed</i>	16.228	14.816	16.228	14.816
7 Periodeafgrænsningsposter <i>Prepayments</i>				
Periodeafgrænsningsposter består af forudbetalte omkostninger vedrørende messe og fragt. <i>Prepayments consist of prepaid expenses concerning exhibition and freight.</i>				
8 Periodeafgrænsningsposter <i>Deferred income</i>				
Periodeafgrænsningsposter består af periodiseret omsætning vedrørende efterfølgende regnskabsår. <i>Deferred income consist of revenue in subsequent periods.</i>				

Noter til årsregnskabet

Notes to the financial statements

9 Honorar til generalforsamlingsvalgt revisor

Fee to auditors appointed at the general meeting

	Koncern		Moderselskab	
	Group		Parent company	
	2022	2021	2022	2021
	DKK 1.000	DKK 1.000	DKK 1.000	DKK 1.000
Honorar til generalforsamlingsvalgt revisor	72	58	39	35
<i>Fee to auditors appointed at the general meeting</i>				
Fordeling i regnskabet				
<i>Distribution in the annual report</i>				
Honorar for lovpligtig revision af årsregnskabet	49	38	27	23
<i>Fee, statutory audit of annual report</i>				
Honorar for andre ydelser	23	20	12	12
<i>Non-audit services</i>				
	72	58	39	35

10 Eventualforpligtelser og øvrige økonomiske forpligtelser

Contingencies and other financial obligations

De danske enheder i koncernen er sambeskattet med øvrige danske koncernvirksomheder. Som administrationsselskab hæfter moderselskabet ubegrænset og solidarisk med de øvrige koncernvirksomheder for danske selskabsskatter og kildeskatter på udbytte, renter og royalties inden for sambeskatningskredsen. Eventuelle senere korrektioner af sambeskatningsindkomst og kildeskat m.v. vil kunne medføre, at selskabets hæftelse udgør et større beløb.

The Danish entities of the group are jointly taxed with other Danish group companies. As the administrative company, the parent company has, together with other Danish group companies, joint and several unlimited liability for Danish corporation taxes and withholding taxes on dividends, interest and royalties within the joint taxation. Any subsequent corrections of the taxable income subject to joint taxation and withholding taxes etc. may entail that the company's liability will increase.

Noter til årsregnskabet

Notes to the financial statements

	Koncern	
	Group	
	2022	2021
	DKK 1.000	DKK 1.000
Leje- og leasingkontrakter		
<i>Rent- and leasing obligations</i>		
Leasingforpligtelser fra operationel leasing.		
Samlede fremtidige leasingydelser.		
<i>Lease obligations from operational leasing. Total future lease obligations.</i>		
Indenfor 1 år	376	164
<i>Within 1 year</i>		
Mellem 1 og 5 år	156	0
<i>Between 1 and 5 years</i>		
	<u>532</u>	<u>164</u>

11 Sikkerhedsstillelser

Collaterals

Koncernen har indgået en factoring aftale og i den forbindelse er der foretaget fordringspant i koncernens simple fordringer hidrørende fra salg af varer og tjenesteydelser, hvis regnskabsmæssige værdi pr. 31. december 2022 udgør 25.972 t.kr.

The group has concluded a factoring agreement, and in this connection a receivables charge has been made in the group's unsecured claims originating from sale of goods and services of which the accounting value as of 31 December 2022 amounts to tDKK 25.972.

12 Nærtstående parter

Related party disclosures

FiberVisions a/s, Engdraget 22, 6800 Varde og JNC Corporation Shin Otemachi Bldg., 2-2-1 Otemachi, Chiyoda-ku, Tokyo 100-8105, Japan ejer hver 50% af aktiekapitalen i selskabet.
FiberVisions a/s, Engdraget 22, 6800 Varde and JNC Corporation Shin Otemachi Bldg., 2-2-1 Otemachi, Chiyoda-ku, Tokyo 100-8105, Japan hold 50% of the share capital in the Company each.

Transaktioner med nærtstående parter

Udover tilgodehavender hos tilknyttede virksomheder, har ES Fibervisions Holdings ApS ikke haft transaktioner med nærtstående parter i året. For mellemværender med tilknyttede virksomheder, henvises der til selskabets balance.

I henhold til ÅRL § 98B, stk. 3 har virksomheden ikke oplyst ledelsesvederlag.

ES Fibervisions Holdings ApS-koncernen er den mindste henholdsvis største koncern, hvor der aflægges koncernregnskab.

Noter til årsregnskabet

Notes to the financial statements

Transactions with related parties

Besides receivables from group companies, ES Fibervisions Holdings ApS has not entered into transactions with related parties during the year. Refer to the balance sheet for the recognized balances as of the balance sheet date.

Pursuant to section 98b (3) of the Danish Financial Statement's Act, the Company has not disclosed any executive remuneration.

The ES Fibervisions Holdings ApS-Group is the smallest and largest group in which the group entities are consolidated.

13 Pengestrømsopgørelse - reguleringer

Cash flow statement - adjustments

	Koncern Group	
	2022	2021
	DKK 1.000	DKK 1.000
Andre finansielle indtægter <i>Other financial income</i>	-1.267	-471
Andre finansielle omkostninger <i>Other financial expenses</i>	40	130
Af- og nedskrivninger på immaterielle og materielle anlægsaktiver <i>Write-off and depreciations of intangible and tangible assets</i>	22	20
Kursregulering egenkapital <i>Other adjustments</i>	1.584	5.407
Skat af årets resultat <i>Tax on the income for the year</i>	3.770	3.840
	4.149	8.926

14 Pengestrømsopgørelse - ændring i driftskapital

Cash flow statement - change in working capital

Ændring i varebeholdninger <i>Change in inventories</i>	2.999	-5.634
Ændring i tilgodehavender <i>Change in receivables</i>	294	-59.336
Ændring i leverandører mv. <i>Change in suppliers etc.</i>	6.315	30.860
	9.608	-34.110