



Esoft Systems A/S

Skibhusvej 52 C, 3., 5000 Odense C

CVR-nr. 25 36 21 95

Årsrapport 2018

Godkendt på selskabets ordinære generalforsamling den 15. marts 2019

Dirigent:

A handwritten signature in blue ink, appearing to read "Casper Jensen Melander".

.....
CASPER JENSEN MELANDER

Indhold

Ledelsespåtegning	2
Den uafhængige revisors revisionspåtegning	3
Ledelsesberetning	6
Koncern- og årsregnskab 1. januar – 31. december	10
Resultatopgørelse	10
Balance	11
Egenkapitalopgørelse	13
Pengestrømsopgørelse	15
Noter	16

Ledelsespåtegning

Bestyrelse og direktion har dags dato behandlet og godkendt årsrapporten for Esoft Systems A/S for regnskabsåret 1. januar - 31. december 2018.

Årsrapporten er aflagt i overensstemmelse med årsregnskabsloven.


Det er vores opfattelse, at koncernregnskabet og årsregnskabet giver et retvisende billede af koncernens og selskabets aktiver, passiver og finansielle stilling pr. 31. december 2018 samt af resultatet af koncernens og selskabets aktiviteter og koncernens pengestrømme for regnskabsåret 1. januar - 31. december 2018.

Det er endvidere vores opfattelse, at ledelsesberetningen indeholder en retvisende redegørelse for udviklingen i koncernens og selskabets aktiviteter og økonomiske forhold, årets resultat og for koncernens og selskabets finansielle stilling.

Årsrapporten indstilles til generalforsamlingens godkendelse.


Odense, den 25. februar 2019

Direktion:



René Dines Hermand


Bestyrelse:



Torben Frigaard Rasmussen
 formand



René Dines Hermand



Michael Vinther

Den uafhængige revisors revisionspåtegning

Til kapitalejerne i Esoft Systems A/S

Konklusion

Vi har revideret koncernregnskabet og årsregnskabet for Esoft Systems A/S for regnskabsåret 1. januar - 31. december 2018, der omfatter resultatopgørelse, balance, egenkapitalopgørelse og noter, herunder anvendt regnskabspraksis, for såvel koncernen som selskabet, samt pengestrømsopgørelse for koncernen. Koncernregnskabet og årsregnskabet udarbejdes efter årsregnskabsloven.

Det er vores opfattelse, at koncernregnskabet og årsregnskabet giver et retvisende billede af koncernens og selskabets aktiver, passiver og finansielle stilling pr. 31. december 2018 samt af resultatet af koncernens og selskabets aktiviteter og koncernens pengestrømme for regnskabsåret 1. januar - 31. december 2018 i overensstemmelse med årsregnskabsloven.

Grundlag for konklusion

Vi har udført vores revision i overensstemmelse med internationale standarder om revision og de yderligere krav, der er gældende i Danmark. Vores ansvar ifølge disse standarder og krav er nærmere beskrevet i revisionspåtegningens afsnit "Revisors ansvar for revisionen af koncernregnskabet og årsregnskabet" (herefter benævnt "regnskaberne"). Det er vores opfattelse, at det opnåede revisionsbevis er tilstrækkeligt og egnet som grundlag for vores konklusion.

Uafhængighed

Vi er uafhængige af koncernen i overensstemmelse med internationale etiske regler for revisorer (IESBA's etiske regler) og de yderligere krav, der er gældende i Danmark, ligesom vi har opfyldt vores øvrige etiske forpligtelser i henhold til disse regler og krav.

Ledelsens ansvar for regnskaberne

Ledelsen har ansvaret for udarbejdelsen af et koncernregnskab og et årsregnskab, der giver et retvisende billede i overensstemmelse med årsregnskabsloven. Ledelsen har endvidere ansvaret for den interne kontrol, som ledelsen anser for nødvendig for at udarbejde regnskaberne uden væsentlig fejlinformation, uanset om denne skyldes besvigelser eller fejl.

Ved udarbejdelsen af regnskaberne er ledelsen ansvarlig for at vurdere koncernens og selskabets evne til at fortsætte driften; at oplyse om forhold vedrørende fortsat drift, hvor dette er relevant; samt at udarbejde regnskaberne på grundlag af regnskabsprincippet om fortsat drift, medmindre ledelsen enten har til hensigt at likvidere koncernen eller selskabet, indstille driften eller ikke har andet realistisk alternativ end at gøre dette.

Revisors ansvar for revisionen af regnskaberne

Vores mål er at opnå høj grad af sikkerhed for, om regnskaberne som helhed er uden væsentlig fejlinformation, uanset om denne skyldes besvigelser eller fejl, og at afgive en revisionspåtegning med en konklusion. Høj grad af sikkerhed er et højt niveau af sikkerhed, men er ikke en garanti for, at en revision, der udføres i overensstemmelse med internationale standarder om revision og de yderligere krav, der er gældende i Danmark, altid vil afdække væsentlig fejlinformation, når sådan findes. Fejlinformationer kan opstå som følge af besvigelser eller fejl og kan betragtes som væsentlige, hvis det med rimelighed kan forventes, at de enkeltvis eller samlet har indflydelse på de økonomiske beslutninger, som regnskabsbrugere træffer på grundlag af regnskaberne.

Den uafhængige revisors revisionspåtegning

Som led i en revision, der udføres i overensstemmelse med internationale standarder om revision og de yderligere krav, der er gældende i Danmark, foretager vi faglige vurderinger og opretholder professionel skepsis under revisionen. Herudover:

- ▶ Identificerer og vurderer vi risikoen for væsentlig fejlinformation i regnskaberne, uanset om denne skyldes besvigelser eller fejl, udfører og udfører revisionshandlinger som reaktion på disse risici samt opnår revisionsbevis, der er tilstrækkeligt og egnet til at danne grundlag for vores konklusion. Risikoen for ikke at opdage væsentlig fejlinformation forårsaget af besvigelser er højere end ved væsentlig fejlinformation forårsaget af fejl, idet besvigelser kan omfatte sammensværgelser, dokumentfalsk, bevidste udeladelser, vildledning eller tilsidesættelse af intern kontrol.
- ▶ Opnår vi forståelse af den interne kontrol med relevans for revisionen for at kunne udforme revisionshandlinger, der er passende efter omstændighederne, men ikke for at kunne udtrykke en konklusion om effektiviteten af koncernens og selskabets interne kontrol.
- ▶ Tager vi stilling til, om den regnskabspraksis, som er anvendt af ledelsen, er passende, samt om de regnskabsmæssige skøn og tilknyttede oplysninger, som ledelsen har udarbejdet, er rimelige.
- ▶ Konkluderer vi, om ledelsens udarbejdelse af regnskaberne på grundlag af regnskabsprincippet om fortsat drift er passende, samt om der på grundlag af det opnåede revisionsbevis er væsentlig usikkerhed forbundet med begivenheder eller forhold, der kan skabe betydelig tvivl om koncernens og selskabets evne til at fortsætte driften. Hvis vi konkluderer, at der er en væsentlig usikkerhed, skal vi i vores revisionspåtegning gøre opmærksom på oplysninger herom i regnskaberne eller, hvis sådanne oplysninger ikke er tilstrækkelige, modificere vores konklusion. Vores konklusion er baseret på det revisionsbevis, der er opnået frem til datoen for vores revisionspåtegning. Fremtidige begivenheder eller forhold kan dog medføre, at koncernen og selskabet ikke længere kan fortsætte driften.
- ▶ Tager vi stilling til den samlede præsentation, struktur og indhold af regnskaberne, herunder noteoplysningerne, samt om regnskaberne afspejler de underliggende transaktioner og begivenheder på en sådan måde, at der gives et retvisende billede heraf.
- ▶ Opnår vi tilstrækkeligt og egnet revisionsbevis for de finansielle oplysninger for virksomhederne eller forretningsaktiviteterne i koncernen til brug for at udtrykke en konklusion om koncernregnskab. Vi er ansvarlige for at lede, føre tilsyn med og udføre koncernrevisionen. Vi er eneansvarlige for vores revisionskonklusion.

Vi kommunikerer med den øverste ledelse om bl.a. det planlagte omfang og den tidsmæssige placering af revisionen samt betydelige revisionsmæssige observationer, herunder eventuelle betydelige mangler i intern kontrol, som vi identificerer under revisionen.

Udtalelse om ledelsesberetningen

Ledelsen er ansvarlig for ledelsesberetningen.

Vores konklusion om regnskaberne omfatter ikke ledelsesberetningen, og vi udtrykker ingen form for konklusion med sikkerhed om ledelsesberetningen.

I tilknytning til vores revision af regnskaberne er det vores ansvar at læse ledelsesberetningen og i den forbindelse overveje, om ledelsesberetningen er væsentligt inkonsistent med regnskaberne eller vores viden opnået ved revisionen eller på anden måde synes at indeholde væsentlig fejlinformation.

Vores ansvar er derudover at overveje, om ledelsesberetningen indeholder krævede oplysninger i henhold til årsregnskabsloven.

Den uafhængige revisors revisionspåtegning

Baseret på det udførte arbejde er det vores opfattelse, at ledelsesberetningen er i overensstemmelse med regnskaberne og er udarbejdet i overensstemmelse med årsregnskabslovens krav. Vi har ikke fundet væsentlig fejlinformation i ledelsesberetningen.

Odense, den 25. februar 2019
ERNST & YOUNG
Godkendt Revisionspartnerselskab
CVR-nr. 30 70 02 28

A handwritten signature in blue ink, appearing to be 'Søren Smedegaard Hvid'.

Søren Smedegaard Hvid
statsaut. revisor
mne31450

Ledelsesberetning

Selskabsoplysninger

Esoft Systems A/S
Skibhusvej 52 C, 3.
5000 Odense C

CVR-nr.:	25 36 21 95
Stiftet:	1. maj 2000
Hjemstedskommune:	Odense
Regnskabsår:	1. januar til 31. december

Bestyrelse

Torben Frigaard Rasmussen (formand)
Michael Vinther
René Dines Hermand

Direktion

René Dines Hermand, direktør

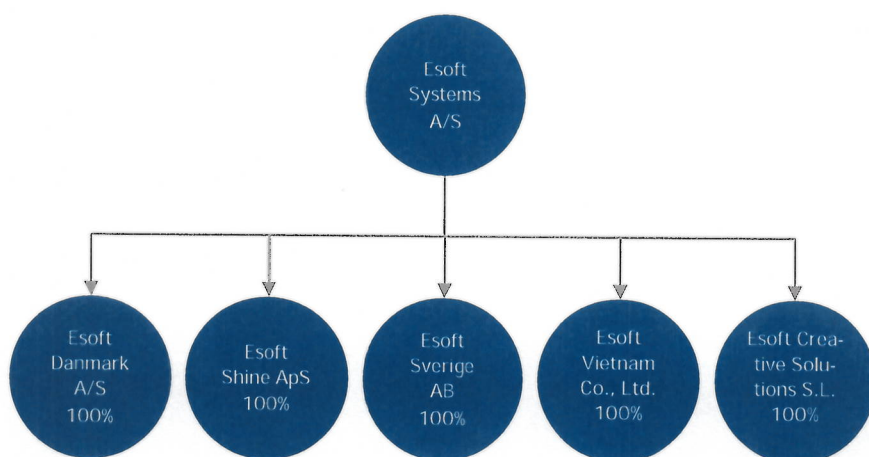
Revision

Ernst & Young Godkendt Revisionspartnerselskab
Englandsgade 25
5000 Odense C

Generalforsamling

Ordinær generalforsamling afholdes 15. marts 2019.

Koncernoversigt



Ledelsesberetning

Hoved- og nøgletal for koncernen

t.DKK	2018	2017	2016	2015	2014
Hovedtal					
Nettoomsætning	148.806	138.821	116.010	105.679	91.758
Bruttoresultat	75.778	70.101	55.309	51.621	48.587
Resultat før finansielle poster	405	7.285	4.692	3.761	3.556
Resultat af finansielle poster	-379	-194	-402	-710	-709
Årets resultat	1.249	7.105	4.516	2.992	2.910
Balancesum					
Balancesum	52.122	46.962	37.178	32.034	28.449
Heraf til investering i mat. anlægsaktiver, netto	1.454	1.067	718	977	1.384
Egenkapital	32.904	31.126	25.853	20.877	16.735
Pengestrøm					
Pengestrøm fra driftsaktiviteten	5.251	12.455	6.572	4.251	5.274
Pengestrøm til investeringsaktiviteten	-5.927	-3.396	-2.755	-1.914	-5.224
Pengestrøm fra finansieringsaktiviteten	28	0	-199	0	-443
Pengestrøm i alt	-648	9.059	3.618	2.337	-393
Nøgletal					
Overskudsgrad	0,3 %	5,2 %	4,0 %	3,6 %	3,9 %
Afkast af den investerede kapital	5,0 %	74,0 %	40,5 %	36,7 %	48,5 %
Bruttomargin	50,9 %	50,5 %	47,7 %	48,8 %	53,0 %
Soliditetsgrad	63,1 %	66,3 %	69,5 %	65,2 %	58,8 %
Egenkapitalforrentning	3,9 %	24,9 %	19,3 %	15,9 %	19,7 %
Gennemsnitligt antal fuldtids-beskæftigede					
Gennemsnitligt antal fuldtids-beskæftigede	657	651	661	516	389

Nøgletallene er beregnet i overensstemmelse med Finansforeningens anbefalinger.

De i hoved- og nøgletaloversigten anførte nøgletal er beregnet således:

Overskudsgrad	$\frac{\text{Resultat før finansielle poster} \times 100}{\text{Nettoomsætning}}$
Afkast af den investerede kapital	$\frac{\text{Resultat før finansielle poster} \times 100}{\text{Gennemsnitlig investeret kapital}}$
Investeret kapital	Driftsmæssige immaterielle og materielle anlægsaktiver samt nettoarbejdskapital
Bruttomargin	$\frac{\text{Bruttoresultat} \times 100}{\text{Nettoomsætning}}$
Soliditetsgrad	$\frac{\text{Egenkapital ultimo} \times 100}{\text{Passiver i alt, ultimo}}$
Egenkapitalforrentning	$\frac{\text{Ordinært resultat efter skat} \times 100}{\text{Gennemsnitlig egenkapital}}$

Ledelsesberetning

Koncernens hovedaktiviteter

Koncernen består ved udgangen af 2018, af følgende selskaber: Esoft Systems A/S (IPR og gruppe funktioner), Esoft Danmark A/S, Esoft Shine ApS, Esoft Sverige AB, Esoft Vietnam Ltd., og Esoft Creative Solutions S.L.

Koncernens hovedaktiviteter er salg af løsninger til visualisering af ejendomme, primært til ejendomsmæglere og fotografer. Koncernen tilbyder herunder et full-service koncept baseret på en Tech-plattform, der håndterer fotografering, film- og tekstproduktion, AI-baseret digital markedsføring, samt øvrig beslægtet virksomhed i det meste af verden.

Udviklingen i aktiviteter og økonomiske forhold

Omsætning

Koncernens omsætning er steget fra 139 mio. kr. i 2017 til 149 mio. kr. i 2018, svarende til en omsætningsfremgang på 7%, hvilket vurderes som tilfredsstillende.

Omsætningsfremgangen er fordelt på tværs af gruppens markeder, og skyldes såvel øget salg til eksisterende kunder til eksisterende kunder samt tilgang af nye kunder, særligt i de internationale markeder.

At fremgangen er mindre end koncernens historiske gennemsnit, skyldes blandt andet at det Australske og det Svenske ejendomsmarked i 2018 var præget af væsentlig afmatning. Denne afmatning forventes at trække spor ind i 2019.

Årets resultat

Den udmeldte forventning til årets resultat i sidste årsregnskab var en forventning om fortsat vækst og en forbedring af koncernens indtjening.

Som meddelt i børsmeddelelsen vedrørende Q3 har koncernen justeret strategien i 2. halvår af 2018, og investerer nu meget store andele af indtjeningen i at tage endnu et Tech-spring, for at sikre et endnu mere konkurrencedygtigt tilbud til markedet.

Årets resultat før skat for koncernen på 0 mio. kr. er således under sidste års niveau, men som forventet.

I Esoft Systems A/S, som er koncernselskabet, er der således ansat 17 nye Tech-talenter i løbet af 2018, de fleste i løbet af Q4, og de samlede investeringer i Tech er øget betragteligt.

Esoft Danmark A/S, oplevede i 2018 vækst på både den traditionelle produktportefølje og på koncernens nye produkt til digital markedsføring.

Esoft Sverige AB, havde i 2018 moderat vækst, ovenpå et rekordår i 2017. Den nedsatte vækst skyldtes væsentligst afmatningen på det svenske boligmarked pga. ændrede regler for amortisering af ejendoms lån, som midlertidigt har nedsat momentum i datterselskabets vækst.

Esoft Vietnam havde i 2018 fortsat vækst. I årets løb er der anvendt væsentlige ressourcer på fortsatte forbedringer af serviceniveau og kvalitet, og i kundetilfredshedsmålingen ultimo 2018 gav dette sig udtryk i en ny rekord NPS score.

Datterselskabet i Spanien, Esoft Creative, der primært beskæftiger sig med intern produktion til koncernselskaberne, har haft et faldende aktivitetsniveau i 2018. Faldet skyldes mere af produktionen er sket i andre dele af koncernen.

Datterselskabet i USA er efter en årrække som inaktiv lukket helt ned i 2. halvår. Alle kunder og aktiviteter i USA, håndteres fra øvrige datterselskaber.

Koncernen beskæftigede i gennemsnit 657 medarbejdere i 2018 mod 651 året før. I årets løb har effektiviseringer medført marginalt færre medarbejdere i Spanien og Vietnam, mens primært Tech rekrutteringer har medført forøgelse af medarbejderantallet i Danmark.

Egenkapital

Egenkapitalen steget til 32,9 mio. kr. ultimo 2018 svarende til en soliditet på 63,1%.

Ledelsesberetning

Forventninger til fremtiden

Koncernen forventer i det kommende regnskabsår fortsat væsentlig vækst på toplinjen, realiseret på tværs af koncernens selskaber og markeder. Det finansielle resultat vil dog bære præg af den justerede strategi, og vil afspejle de kraftigt øgede investeringer i Tech-området de kommende 2-3 år.

I november 2018 blev Esoft's satsning på det egenudviklede softwareprodukt til digital markedsføring forstærket yderligere med tilgangen af en erfaren Tech & Social Media CEO, der skal sikre forøget kendskab til løsningen og realisere vækstplanerne i dette område. Selskabet forventer sig væsentlige toplinje resultater på dette område i 2019.

I de kommende år forventes den hastigt eskalerede teknologiske udvikling at præge selskabets markeder. Det er selskabets vurdering, at det for aktørerne i ejendomsmarkedet bliver afgørende at have samarbejdspartnere der kan skabe markant merværdi og konkurrencefordele via teknologiske forspring. Esoft forventer øget vækst som konsekvens af dette.

Risikoforhold

Valutarisici

Aktiviteter i udlandet medfører, at resultat, pengestrømme og egenkapital påvirkes af kursudviklingen mellem DKK, SEK, USD og EUR. Der foretages ikke kurssikring.

Renterisici

Da den rentebærende nettogæld ikke udgør et væsentligt beløb, vil moderate ændringer i renteniveauet ikke have nogen væsentlig direkte effekt på indtjeningen. Der indgås derfor ikke rentepositioner til afdækning af renterisici.

Udviklingsaktiviteter

Udviklingsaktiviteter omfatter primært egen udvikling af software. I regnskabsåret er der for koncernen aktiveret softwareudvikling svarende til 3,9 mio. kr. Der forudses i det kommende regnskabsår gennemført udviklingsaktiviteter på samme niveau.

Begivenheder indtruffet efter regnskabsåret afslutning

Der er ikke indtruffet begivenheder efter regnskabsårets afslutning, som vil kunne påvirke vurderingen af selskabets finansielle stilling.

Koncern- og årsregnskab 1. januar – 31. december

Resultatopgørelse

Note	t.DKK	Koncern		Modervirksomhed	
		2018	2017	2018	2017
	Nettoomsætning	148.806	138.821	13.400	0
	Vareforbrug	-45.770	-42.940	-6.893	0
	Andre driftsindtægter	50	0	0	0
	Andre eksterne omkostninger	-27.308	-25.780	-4.175	-3.711
	Bruttoresultat	75.778	70.101	2.332	-3.711
3	Personaleomkostninger	-71.238	-59.191	-12.291	-161
	Af- og nedskrivninger af materielle og immaterielle anlægsaktiver	-3.828	-3.228	-2.595	-2.182
	Andre driftsomkostninger	-307	-397	-307	-397
	Resultat før finansielle poster	405	7.285	-12.861	-6.451
	Resultatandele efter skat i dattervirksomheder	0	0	11.256	12.119
	Salg af kapitalandele i associerede virksomheder	0	15	0	15
4	Finansielle indtægter	1.554	743	388	139
5	Finansielle omkostninger	-1.933	-937	-323	-137
	Resultat før skat	26	7.106	-1.540	5.685
6	Årets skat	1.223	-1	2.789	1.420
16	Årets resultat	1.249	7.105	1.249	7.105

Koncern- og årsregnskab 1. januar – 31. december

Balance

Note	t.DKK	Koncern		Modervirksomhed	
		2018	2017	2018	2017
	AKTIVER				
	Anlægsaktiver				
7	Immaterielle aktiver				
	Færdiggjorte udviklingsprojekter	7.788	6.475	7.390	5.759
		<u>7.788</u>	<u>6.475</u>	<u>7.390</u>	<u>5.759</u>
8	Materielle aktiver				
	Andre anlæg, driftsmateriel og inventar	1.913	1.436	66	0
	Indretning af lejede lokaler	273	309	168	0
		<u>2.186</u>	<u>1.745</u>	<u>234</u>	<u>0</u>
	Finansielle anlægsaktiver				
9	Kapitalandele i dattervirksomheder	0	0	7.485	26.706
10	Kapitalandele i associerede virksomheder	0	0	0	0
	Depositum	837	856	384	0
12	Periodeafgrænsningsposter	1.154	1.575	0	0
		<u>1.991</u>	<u>2.431</u>	<u>7.869</u>	<u>26.706</u>
	Anlægsaktiver i alt	<u>11.965</u>	<u>10.651</u>	<u>15.493</u>	<u>32.465</u>
	Omsætningsaktiver				
	Tilgodehavender				
	Tilgodehavender fra salg og tjenesteydelser	11.458	11.289	0	0
11	Udskudt skatteaktiver	2.490	675	2.422	631
	Tilgodehavende selskabsskat	0	0	998	919
	Tilgodehavender hos tilknyttede virksomheder	281	210	16.672	1.809
	Andre tilgodehavender	3.732	1.419	15	150
12	Periodeafgrænsningsposter	973	847	651	428
		<u>18.934</u>	<u>14.440</u>	<u>20.758</u>	<u>3.937</u>
	Likvide beholdninger	<u>21.223</u>	<u>21.871</u>	<u>2.796</u>	<u>1.829</u>
	Omsætningsaktiver i alt	<u>40.157</u>	<u>36.311</u>	<u>23.554</u>	<u>5.766</u>
	AKTIVER I ALT	<u>52.122</u>	<u>46.962</u>	<u>39.047</u>	<u>38.231</u>

Koncern- og årsregnskab 1. januar – 31. december

Balance

Note	t.DKK	Koncern		Modervirksomhed	
		2018	2017	2018	2017
	PASSIVER				
	Egenkapital				
	Aktiekapital	3.507	3.507	3.507	3.507
	Nettoopskrivning efter den indre værdis metode	0	0	699	23.920
	Reserve for udviklingsomkostninger	5.510	2.985	5.510	2.985
	Overført resultat	23.887	24.634	23.188	714
	Foreslået udbytte	18.000	0	18.000	0
	Egenkapital i alt	<u>32.904</u>	<u>31.126</u>	<u>32.904</u>	<u>31.126</u>
	Gældsforpligtelser				
	Kreditinstitutter	28	0	27	0
	Leverandører af varer og tjenesteydelser	5.067	6.003	1.029	635
	Gæld til tilknyttede virksomheder	0	0	1.296	6.207
	Skyldig selskabsskat	318	140	0	0
13	Anden gæld	13.805	9.693	3.791	263
	Gældsforpligtelser i alt	<u>19.218</u>	<u>15.836</u>	<u>6.143</u>	<u>7.105</u>
	PASSIVER I ALT	<u>52.122</u>	<u>46.962</u>	<u>39.047</u>	<u>38.231</u>

- 1 Anvendt regnskabspraksis
- 2 Begivenheder efter balancedagen
- 14 Kontraktlige forpligtelser og eventualposter m.v.
- 15 Pantsætninger og sikkerhedsstillelser
- 16 Nærtstående parter
- 17 Resultatdisponering

Koncern- og årsregnskab 1. januar – 31. december

Egenkapitalopgørelse

		Koncern					
Note	t.DKK	Aktiekapital	Nettoopskrivning efter den indre værdi- metode	Reserve for udviklingsomkost- ninger	Overført resultat	Foreslået udbytte	I alt
	Egenkapital 1. januar 2017	3.507	195	1.431	20.720	0	25.853
	Overført via resultatdisponering	0	0	1.554	5.551	0	7.105
	Valutakursregulering, udenlandske dattervirksomheder	0	0	0	-1.832	0	-1.832
	Salg af kapitalandele i associerede virksomhed	0	-195	0	195	0	0
	Egenkapital 1. januar 2018	3.507	0	2.985	24.634		31.126
	Overført via resultatdisponering	0	0	2.525	-19.276	18.000	1.249
	Valutakursregulering, udenlandske dattervirksomheder	0	0	0	529	0	529
	Egenkapital 31. december 2018	3.507	0	5.510	5.887	18.000	32.904

Der er ikke sket ændringer på aktiekapitalen de seneste 5 år.
 Aktiekapitalen består af 3.506.688 aktier á 1 kr.

Egenkapitalopgørelse

Note	t.DKK	Modervirksomhed					
		Aktiekapital	Nettoopskrivning efter indre værdis metode	Reserve for udviklings- omkostninger	Overført resultat	Foreslået udbytte	I alt
	Egenkapital 1. januar 2017	3.507	20.869	1.431	46	0	25.853
	Overført via resultatdisponering	0	12.119	1.554	-6.568	0	7.105
	Valutakursregulering, udenlandske dattervirksomheder	0	-2.112	0	280	0	-1.832
	Modtaget udbytte fra dattervirksomheder	0	-6.761	0	6.761	0	0
	Salg af kapitalandele i associerede virksomhed	0	-195	0	195	0	0
	Egenkapital 1. januar 2018	3.507	23.920	2.985	714	0	31.126
	Overført via resultatdisponering	0	11.256	2.525	-30.532	18.000	1.249
	Valutakursregulering, udenlandske dattervirksomheder	0	529	0	0	0	529
	Modtaget udbytte fra dattervirksomheder	0	-35.006	0	35.006	0	0
	Egenkapital 31. december 2018	3.507	699	5.510	5.188	18.000	32.904

Der er ikke sket ændringer på aktiekapitalen de seneste 5 år.
 Aktiekapitalen består af 3.506.688 aktier á 1 kr.

Koncern- og årsregnskab 1. januar – 31. december

Pengestrømsopgørelse

Note	t.DKK	Koncern	
		2018	2017
	Nettoomsætning	148.806	138.821
	Omkostninger	-148.401	-131.536
	Pengestrøm fra primær drift før ændring i driftskapital	405	7.285
18	Ændring i driftskapital	5.837	5.854
	Pengestrøm fra primær drift	6.242	13.139
	Finansielle indtægter	1.554	743
	Finansielle omkostninger	-1.933	-937
	Betalt selskabsskat	-612	-490
	Pengestrøm fra driftsaktivitet	5.251	12.455
	Køb af immaterielle aktiver	-4.492	-2.645
	Køb af materielle aktiver	-1.454	-1.067
	Salg af materielle aktiver	0	255
	Investering i finansielle anlægsaktiver	19	61
	Pengestrøm til investeringsaktivitet	-5.927	-3.396
	Ændring i gæld til kreditinstitutter	28	0
	Pengestrøm fra finansieringsaktivitet	28	0
	Årets pengestrøm	-648	9.059
	Likvider, primo	21.871	12.812
	Likvider, ultimo	21.223	21.871

Pengestrømsopgørelsen kan ikke direkte udledes af koncernregnskabets øvrige bestanddele.

Koncern- og årsregnskab 1. januar – 31. december

Noter

1 Anvendt regnskabspraksis

Årsrapporten for Esoft Systems A/S for 2018 er aflagt i overensstemmelse med årsregnskabslovens bestemmelser for mellemstor klasse C-virksomheder.

Der er i regnskabsåret foretaget enkelte reklassifikationer af sammenligningstal i resultatopgørelsen, balancen og noterne.

Årsregnskabet er aflagt efter samme regnskabspraksis som sidste år.

Koncernregnskab

Koncernregnskabet omfatter modervirksomheden Esoft Systems A/S og dattervirksomheder, hvori Esoft Systems A/S direkte eller indirekte besidder mere end 50 % af stemmerettighederne eller på anden måde har bestemmende indflydelse.

Koncernregnskabet er udarbejdet som et sammendrag af modervirksomhedens og de enkelte dattervirksomheders regnskaber opgjort efter koncernens regnskabspraksis, elimineret for koncerninterne indtægter og omkostninger, aktiebesiddelser, interne mellemværender og udbytter samt realiserede og urealiserede fortjenester ved transaktioner mellem de konsoliderede virksomheder. Urealiserede fortjenester ved transaktioner med associerede virksomheder elimineres i forhold til koncernens ejerandel i virksomheden. Urealiserede tab elimineres på samme måde som urealiserede fortjenester, i det omfang de ikke er udtryk for værdiforringelse.

Kapitalandele i dattervirksomheder udlignes med den forholdsmæssige andel af dattervirksomheders dagsværdi af nettoaktiver og forpligtelser på anskaffelsestidspunktet.

Omregning af fremmed valuta

Transaktioner i fremmed valuta omregnes ved første indregning til transaktionsdagens kurs. Valutakursdifferencer, der opstår mellem transaktionsdagens kurs og kursen på betalingsdagen, indregnes i resultatopgørelsen som en finansiel post.

Tilgodehavender, gæld og andre monetære poster i fremmed valuta omregnes til balancedagens valutakurs. Forskellen mellem balancedagens kurs og kursen på tidspunktet for tilgodehavendets eller gældsforpligtelsens opståen eller indregning i seneste årsregnskab indregnes i resultatopgørelsen under finansielle indtægter og omkostninger.

Udenlandske dattervirksomheder og associerede virksomheder anses for at være selvstændige enheder. Resultatopgørelserne omregnes til en gennemsnitlig valutakurs for måneden, og balanceposterne omregnes til balancedagens valutakurser. Kursdifferencer, opstået ved omregning af udenlandske dattervirksomheders egenkapital ved årets begyndelse til balancedagens valutakurser og ved omregning af resultatopgørelser fra gennemsnitskurser til balancedagens valutakurser, indregnes direkte i egenkapitalen.

Koncern- og årsregnskab 1. januar – 31. december

Noter

1 Anvendt regnskabspraksis (fortsat)

Resultatopgørelse

Nettoomsætning

Indtægter fra salg indregnes i nettoomsætningen, når overgang af de væsentligste fordele og risici til køber har fundet sted, indtægten kan opgøres pålideligt og betaling forventes modtaget. Tidspunktet for overgang af de væsentligste fordele og risici tager udgangspunkt i standardiserede leveringsbetingelser.

Nettoomsætningen måles til dagsværdien af det aftalte vederlag ekskl. moms og afgifter opkrævet på vegne af tredjepart. Alle former for afgivne rabatter indregnes i nettoomsætningen.

Vareforbrug

Vareforbrug omfatter kostprisen på de varer, som er medgået til at opnå årets nettoomsætning.

Andre eksterne omkostninger

Andre eksterne omkostninger omfatter omkostninger til distribution, salg, reklame, administration, lokaler, tab på debitorer, operationelle leasingaftaler m.v.

Andre driftsindtægter og driftsomkostninger

Andre driftsindtægter og -omkostninger indeholder regnskabsposter af sekundær karakter i forhold til virksomhedernes aktiviteter, herunder fortjeneste og ved afhændelse af immaterielle og materielle aktiver.

Personaleomkostninger

Personaleomkostninger omfatter løn og gager, inkl. feriepenge og pensioner, samt andre omkostninger til social sikring m.v. af selskabets medarbejdere. I personaleomkostninger er fratrukket modtagne godtgørelser fra offentlige myndigheder.

Resultat af kapitalandele i dattervirksomheder og associerede virksomheder

I modervirksomhedens resultatopgørelse indregnes den forholdsmæssige andel af de enkelte dattervirksomheders resultat efter skat efter fuld eliminering af intern avance/tab.

I både koncernens og modervirksomhedens resultatopgørelser indregnes den forholdsmæssige andel af de associerede virksomheders resultat efter skat efter eliminering af forholdsmæssig andel af intern avance/tab.

Finansielle indtægter og omkostninger

Finansielle indtægter og omkostninger indeholder renter, kursgevinster og -tab vedrørende gæld og transaktioner i fremmed valuta m.v.

Koncern- og årsregnskab 1. januar – 31. december

Noter

1 Anvendt regnskabspraksis (fortsat)

Skat af årets resultat

Modervirksomheden er omfattet af de danske regler om tvungen sambeskatning af koncernens danske dattervirksomheder. Dattervirksomheder indgår i sambeskatningen fra det tidspunkt, hvor de indgår i konsolideringen i koncernregnskabet og frem til det tidspunkt, hvor de udgår fra konsolideringen.

Hermand Holding ApS er administrationsselskab for sambeskatningen og afregner som følge heraf alle betalinger af selskabsskat med skattemyndighederne.

Den aktuelle danske selskabsskat fordeles ved afregning af sambeskatningsbidrag mellem de sambeskattede virksomheder i forhold til disses skattepligtige indkomster. I tilknytning hertil modtager virksomheder med skattemæssigt underskud sambeskatningsbidrag fra virksomheder, der har kunnet anvende dette underskud til nedsættelse af eget skattemæssigt overskud.

Årets skat, der består af årets aktuelle selskabsskat, årets sambeskatningsbidrag og ændring i udskudt skat indregnes i resultatopgørelsen med den del, der kan henføres til årets resultat, og direkte i egenkapitalen med den del, der kan henføres til posteringer direkte i egenkapitalen.

Balance

Immaterielle aktiver

Udviklingsprojekter, patenter og licenser

Udviklingsomkostninger omfatter omkostninger, gager og afskrivninger, der direkte og indirekte kan henføres til udviklingsaktiviteter.

Udviklingsprojekter, der er klart definerede og identificerbare, og hvor den tekniske gennemførlighed, tilstrækkelige ressourcer og et potentielt fremtidigt marked eller udviklingsmulighed kan påvises, og hvor det er hensigten at fremstille, markedsføre eller anvende projektet, indregnes som immaterielle anlægsaktiver, hvis kostprisen kan opgøres pålideligt, og der er tilstrækkelig sikkerhed for, at den fremtidige indtjening kan dække produktions-, salgs- og administrationsomkostninger samt udviklingsomkostningerne. Øvrige udviklingsomkostninger indregnes i resultatopgørelsen, efterhånden som omkostningerne afholdes.

Udviklingsomkostninger, der er indregnet i balancen, måles til kostpris med fradrag af akkumulerede af- og nedskrivninger.

Efter færdiggørelsen af udviklingsarbejdet afskrives udviklingsomkostninger lineært over den vurderede økonomiske brugstid. Afskrivningsperioden udgør sædvanligvis 5 år og overstiger ikke 20 år.

Patenter og licenser måles til kostpris med fradrag af akkumulerede af- og nedskrivninger. Patenter afskrives lineært over den resterende patentperiode, og licenser afskrives over aftaleperioden, dog maksimalt 8 år.

Fortjeneste og tab ved salg af udviklingsprojekter, patenter og licenser opgøres som forskellen mellem salgsprisen med fradrag af salgsomkostninger og den regnskabsmæssige værdi på salgstidspunktet. Fortjeneste eller tab indregnes i resultatopgørelsen under andre driftsindtægter henholdsvis andre driftsomkostninger.

Koncern- og årsregnskab 1. januar – 31. december

Noter

1 Anvendt regnskabspraksis (fortsat)

Materielle aktiver

Tekniske anlæg og andre maskiner, driftsmateriel og inventar og indretning af lejede lokaler måles til kostpris med fradrag af akkumulerede af- og nedskrivninger.

Kostprisen omfatter anskaffelsesprisen og omkostninger direkte tilknyttet anskaffelsen indtil det tidspunkt, hvor aktivet er klar til brug.

Der foretages lineære afskrivninger over den forventede brugstid, baseret på følgende vurdering af aktivernes forventede brugstider:

Andre anlæg, driftsmateriel og inventar	3-8 år
Indretning af lejede lokaler	5-10 år

Afskrivningsgrundlaget opgøres under hensyntagen til aktivets restværdi og reduceres med eventuelle nedskrivninger. Afskrivningsperioden og restværdien fastsættes på anskaffelsestidspunktet og revurderes årligt. Overstiger restværdien aktivets regnskabsmæssige værdi, ophører afskrivning.

Ved ændring i afskrivningsperioden eller restværdien indregnes virkningen for afskrivninger fremadrettet som en ændring i regnskabsmæssigt skøn.

Fortjeneste og tab ved salg af materielle anlægsaktiver opgøres som forskellen mellem salgsprisen med fradrag af salgskostninger og den regnskabsmæssige værdi på salgstidspunktet. Fortjeneste eller tab indregnes i resultatopgørelsen under andre driftsindtægter henholdsvis andre driftsomkostninger.

Leasingkontrakter

Leasingkontrakter omfatter alene operationel leasing. Ydelser i forbindelse med operationel leasing og øvrige lejeaftaler indregnes i resultatopgørelsen over kontraktens løbetid. Selskabets samlede forpligtelse vedrørende operationelle leasing- og lejeaftaler oplyses under eventualforpligtelser m.v.

Kapitalandele i dattervirksomheder og associerede virksomheder

Kapitalandele i dattervirksomheder og associerede virksomheder måles efter den indre værdis metode.

Kapitalandele i dattervirksomheder og associerede virksomheder måles til den forholdsmæssige andel af virksomhedernes indre værdi opgjort efter koncernens regnskabspraksis med fradrag eller tillæg af urealiserede koncerninterne avancer og tab og med tillæg eller fradrag af resterende værdi af positiv eller negativ goodwill opgjort efter overtagelsesmetoden.

Kapitalandele i dattervirksomheder og associerede virksomheder med regnskabsmæssig negativ indre værdi måles til 0 kr., og et eventuelt tilgodehavende hos disse virksomheder nedskrives i det omfang, tilgodehavendet er uerholdeligt. I det omfang modervirksomheden har en retlig eller faktisk forpligtelse til at dække en underbalance, der overstiger tilgodehavendet, indregnes det resterende beløb under hensatte forpligtelser.

Nettoopskrivning af kapitalandele i dattervirksomheder og associerede virksomheder vises som reserve for nettoopskrivning efter den indre værdis metode i egenkapitalen i det omfang, den regnskabsmæssige værdi overstiger kostprisen.

Modtaget udbytte fradrages den regnskabsmæssige værdi.

Kapitalandele i dattervirksomheder og associerede virksomheder, der måles til regnskabsmæssig indre værdi, er underlagt krav om nedskrivningstest, hvis der foreligger indikationer på værdiforringelse.

Koncern- og årsregnskab 1. januar – 31. december

Noter

1 Anvendt regnskabspraksis (fortsat)

Værdiforringelse af langfristede aktiver

Den regnskabsmæssige værdi af immaterielle og materielle aktiver samt kapitalandele i dattervirksomheder og associerede virksomheder vurderes årligt for indikationer på værdiforringelse, ud over det som udtrykkes ved afskrivning.

Foreligger der indikationer på værdiforringelse, foretages nedskrivningstest af hvert enkelt aktiv henholdsvis gruppe af aktiver. Der foretages nedskrivning til genindvindingsværdien, hvis denne er lavere end den regnskabsmæssige værdi.

Som genindvindingsværdi anvendes den højeste værdi af nettosalgpris og kapitalværdi. Kapitalværdien opgøres som nutidsværdien af de forventede nettopengestrømme fra anvendelsen af aktivet eller aktivgruppen og forventede nettopengestrømme ved salg af aktivet eller aktivgruppen efter endt brugstid.

Tidligere indregnede nedskrivninger tilbageføres, når begrundelsen for nedskrivningen ikke længere består.

Tilgodehavender

Tilgodehavender måles til amortiseret kostpris.

Der foretages nedskrivning til imødegåelse af tab, hvor der vurderes at være indtruffet en objektiv indikation på, at et tilgodehavende er værdiforringet. Hvis der foreligger en objektiv indikation på, at et individuelt tilgodehavende er værdiforringet, foretages nedskrivning på individuelt niveau.

Periodeafgrænsningsposter

Periodeafgrænsningsposter, indregnet under omsætningsaktiver, omfatter afholdte omkostninger vedrørende efterfølgende regnskabsår.

Egenkapital

Reserve for nettoopskrivning efter den indre værdis metode

Reserve for nettoopskrivning efter indre værdi omfatter nettoopskrivning af kapitalandele i datter- og associerede virksomheder i forhold til kostpris.

Reserven kan elimineres ved underskud, realisation af kapitalandele eller ændring i regnskabsmæssige skøn.

Reserven kan ikke indregnes med et negativt beløb.

Reserve for udviklingsomkostninger

Reserve for udviklingsomkostninger omfatter indregnede udviklingsomkostninger. Reserven kan ikke benyttes til udbytte eller dækning af underskud. Reserven reduceres eller opløses, hvis de indregnede udviklingsomkostninger udgår af virksomhedens drift. Dette sker ved overførsel direkte til egenkapitalens frie reserver.

Udbytte

Foreslået udbytte indregnes som en forpligtelse på tidspunktet for vedtagelse på generalforsamlingen (deklareringstidspunktet). Udbytte, som forventes udbetalt for året, vises som en særskilt post under egenkapitalen.

Koncern- og årsregnskab 1. januar – 31. december

Noter

1 Anvendt regnskabspraksis (fortsat)

Selskabsskat og udskudt skat

Aktuelle skatteforpligtelser og tilgodehavende aktuel skat indregnes i balancen som beregnet skat af årets skattepligtige indkomst, reguleret for skat af tidligere års skattepligtige indkomster og for betalte acontoskatter.

Skyldige og tilgodehavende sambeskatningsbidrag indregnes i balancen som "Tilgodehavende selskabsskat" eller "Skyldig selskabsskat".

Udskudt skat måles efter den balanceorienterede gældsmetode af alle midlertidige forskelle mellem regnskabsmæssig og skattemæssig værdi af aktiver og forpligtelser. I de tilfælde, hvor opgørelse af skatteværdien kan foretages efter forskellige beskatningsregler, måles udskudt skat på grundlag af den af ledelsen planlagte anvendelse af aktivet, henholdsvis afvikling af forpligtelsen.

Udskudte skatteaktiver, herunder skatteværdien af fremførselsberettigede skattemæssige underskud, indregnes med den værdi, hvortil de forventes at blive anvendt, enten ved udligning i skat af fremtidig indtjening eller ved modregning i udskudte skatteforpligtelser inden for samme juridiske skatteenhed og jurisdiktion.

Udskudt skat måles på grundlag af de skatteregler og skattesatser i de respektive lande, der med balancedagens lovgivning vil være gældende, når den udskudte skat forventes udløst som aktuel skat.

Gældsforpligtelser

Finansielle gældsforpligtelser indregnes ved lånoptagelse til det modtagne provenu efter fradrag af afholdte transaktionsomkostninger. I efterfølgende perioder måles de finansielle forpligtelser til amortiseret kostpris, svarende til den kapitaliserede værdi ved anvendelse af den effektive rente, så forskellen mellem provenuet og den nominelle værdi indregnes i resultatopgørelsen over låneperioden.

Øvrige gældsforpligtelser måles til nettorealisationsværdi.

Pengestrømsopgørelse

Pengestrømsopgørelsen viser koncernens pengestrømme fordelt på drifts-, investerings- og finansieringsaktivitet for året, årets forskydning i likvider og koncernens likvider ved årets begyndelse og slutning.

Likviditetsvirkningen af køb og salg af virksomheder vises separat under pengestrømme fra investeringsaktivitet. I pengestrømsopgørelsen indregnes pengestrømme vedrørende købte virksomheder fra anskaffelsestidspunktet, og pengestrømme vedrørende solgte virksomheder indregnes frem til salgstidspunktet.

Pengestrøm fra driftsaktivitet

Pengestrømme fra driftsaktivitet opgøres som koncernens andel af resultatet reguleret for ikke-kontante driftsposter, ændring i driftskapital og betalt selskabsskat.

Pengestrøm fra investeringsaktivitet

Pengestrømme fra investeringsaktivitet omfatter betaling i forbindelse med køb og salg af virksomheder og aktiviteter samt køb og salg af immaterielle, materielle og finansielle aktiver.

Koncern- og årsregnskab 1. januar – 31. december

Noter

1 Anvendt regnskabspraksis (fortsat)

Pengestrøm fra finansieringsaktivitet

Pengestrømme fra finansieringsaktivitet omfatter ændringer i størrelse eller sammensætning af koncernens aktiekapital og omkostninger forbundet hermed samt optagelse af lån, afdrag på rentebærende gæld og betaling af udbytte til selskabsdeltagere.

Likvider

Likvider omfatter likvide beholdninger.

2 Begivenheder efter balancedagen

Der er ikke indtruffet begivenheder efter regnskabsårets afslutning, som vil kunne påvirke vurderingen af selskabets finansielle stilling.

Koncern- og årsregnskab 1. januar - 31. december

Noter

t.DKK	Koncern		Modervirksomhed	
	2018	2017	2018	2017
3	Personaleomkostninger			
Gager og lønninger	59.500	48.890	11.649	158
Pensioner	855	667	232	0
Andre omkostninger til social sikring	9.730	8.691	106	3
Andre personaleomkostninger	1.153	943	304	0
	<u>71.238</u>	<u>59.191</u>	<u>12.291</u>	<u>161</u>
Gennemsnitligt antal fuldtidsbeskæftigede	<u>657</u>	<u>651</u>	<u>19</u>	<u>1</u>

I personaleomkostninger indgår vederlag til modervirksomhedens direktion og bestyrelse med 2.372 t.DKK (2017: 2.753 t.DKK).

Udviklingen i personaleomkostninger på i alt 12.047 t.DKK kan primært henføres til øget antal ansatte i Danmark og en mindre nedgang i de udenlandske koncernselskaber i Vietnam og Spanien.

t.DKK	Koncern		Modervirksomhed	
	2018	2017	2018	2017
4	Finansielle indtægter			
Renteindtægter fra tilknyttede virksomheder	68	0	133	110
Øvrige finansielle indtægter	1.486	743	255	29
	<u>1.554</u>	<u>743</u>	<u>388</u>	<u>139</u>
5	Finansielle omkostninger			
Renteomkostninger til tilknyttede virksomheder	0	0	191	77
Øvrige finansielle omkostninger	1.933	937	132	60
	<u>1.933</u>	<u>937</u>	<u>323</u>	<u>137</u>
6	Skat af årets resultat			
Årets aktuelle skat	-592	-512	998	919
Årets regulering af udskudt skat	1.815	511	1.791	501
	<u>1.223</u>	<u>-1</u>	<u>2.789</u>	<u>1.420</u>

Koncern- og årsregnskab 1. januar – 31. december

Noter

7 Immaterielle aktiver

	Koncern	Moder- virksomhed
	Færdiggjorte udviklings- projekter	Færdiggjorte udviklings- projekter
t.DKK		
Kostpris 1. januar 2018	15.308	11.412
Valutakursregulering, udenlandsk dattervirksomheder	17	0
Tilgang	4.492	4.492
Afgang	-3.905	-3.905
Kostpris 31. december 2018	15.912	11.999
Ned- og afskrivninger 1. januar 2018	-8.832	-5.652
Valutakursregulering, udenlandsk dattervirksomheder	-17	0
Afskrivninger	-2.157	-1.839
Årets af- og nedskrivninger på afhændede aktiver	-717	-717
Tilbageførsel af akkumulerede af- og nedskrivninger på afhændede aktiver	3.599	3.599
Ned- og afskrivninger 31. december 2018	-8.124	-4.609
Regnskabsmæssig værdi 31. december 2018	7.788	7.390

Færdiggjorte udviklingsprojekter

Udviklingsprojekter omfatter primært udvikling af software.

Omkostningerne sammensætter sig i al væsentlighed af eksterne omkostninger til softwareudvikling.

Afskrivningsperioden på færdiggjorte udviklingsprojekter udgør sædvanligvis 5 år og overstiger ikke 20 år.

Ledelsen har ikke konstateret indikation på nedskrivningsbehov i forhold til den regnskabsmæssige værdi.

Koncern- og årsregnskab 1. januar - 31. december

Noter

8 Materielle aktiver

t.DKK	Koncern		
	Indretning af lejede lokaler	Andre anlæg, driftsmateriel og inventar	I alt
Kostpris 1. januar 2018	958	11.453	0
Valutakursregulering i udenlandske virksomheder	-1	355	354
Tilgang	195	1.259	1.454
Afgang	0	-717	-717
Kostpris 31. december 2018	1.152	12.350	1.091
Ned- og afskrivninger 1. januar 2018	-790	-9.876	-10.666
Valutakursregulering i udenlandske virksomheder	0	-34	-34
Afskrivninger	-89	-833	-922
Årets af- og nedskrivninger på afhændede aktiver	0	-32	-32
Tilbageførsel af akkumulerede af- og nedskrivninger på afhændede aktiver	0	338	338
Ned- og afskrivninger 31. december 2018	-879	-10.437	-11.316
Regnskabsmæssig værdi 31. december 2018	273	1.913	2.186
	Modervirksomhed		
t.DKK	Indretning af lejede lokaler	Andre anlæg, driftsmateriel og inventar	I alt
Kostpris 1. januar 2018	0	0	0
Tilgang	195	79	274
Afgang	0	0	0
Kostpris 31. december 2018	195	79	274
Ned- og afskrivninger 1. januar 2018	0	0	0
Afskrivninger	-26	-13	-39
Ned- og afskrivninger 31. december 2018	-26	-13	-39
Regnskabsmæssig værdi 31. december 2018	168	66	234

Koncern- og årsregnskab 1. januar – 31. december

Noter

t.DKK		Modervirksomhed	
		2018	2017
9	Kapitalandele i dattervirksomheder		
	Kostpris 1. januar 2018	2.786	2.786
	Årets tilgang	4.000	0
	Kostpris 31. december 2018	6.786	2.786
	Værdireguleringer 1. januar 2018	23.920	20.675
	Valutakursregulering	529	-2.113
	Udloddet udbytte	-35.006	-6.761
	Årets resultat	11.256	12.119
	Værdireguleringer 31. december 2018	699	23.920
	Regnskabsmæssig værdi 31. december 2018	7.485	26.706

Navn og hjemsted	Stemme- og ejerandel
Esoft Danmark A/S, Danmark	100 %
Esoft Shine ApS, Danmark	100 %
Esoft Sverige AB, Sverige	100 %
Esoft Vietnam Co., Ltd., Vietnam	100 %
Esoft Creative Solutions S.L., Spanien	100 %

Alle dattervirksomheder er selvstændige enheder.

Koncern- og årsregnskab 1. januar – 31. december

Noter

t.DKK	Modervirksomhed	
	2018	2017
10 Kapitalandele i associerede virksomheder		
Kostpris 1. januar 2017	0	60
Afgang	0	-60
Kostpris 31. december 2017	0	0
Værdireguleringer 1. januar 2017	0	195
Årets resultat	0	0
Tilbageførsel af tidligere års værdireguleringer	0	-195
Værdireguleringer 31. december 2017	0	0
Regnskabsmæssig værdi 31. december 2017	0	0

11 Udskudte skatteaktiver

Koncernen har pr. 31. december 2018 indregnet skatteaktiv på i alt 2.490 t.DKK. Skatteaktivet sammensætter sig af fremførbare skattemæssige underskud på 4.048 t.DKK og tidsmæssige forskelle på netto -1.558 t.DKK.

Ledelsen har på baggrund af budgetterne vurderet det sandsynligt, at der vil være fremtidig skattepligtig indkomst til rådighed, hvori uudnyttede skattemæssige underskud kan udnyttes.

t.DKK	Koncern		Modervirksomhed	
	2018	2017	2018	2017
Udskudt skatteaktiver 1. januar	675	164	631	130
Årets regulering af udskudt skat	1.815	511	1.791	501
Udskudt skatteaktiver 31. december	2.490	675	2.422	631

Udskudt skatteaktiv vedrører:

Immaterielle aktiver	-1.716	-1.424	-1.628	-1.267
Materielle aktiver	158	201	2	0
Fremførselsberettigede skattemæssige underskud	4.048	1.898	4.048	1.898
	2.490	675	2.422	631

Koncern- og årsregnskab 1. januar – 31. december

Noter

12 Periodeafgrænsningsposter

Periodeafgrænsningsposter, indregnet under finansielle anlægsaktiver samt omsætningsaktiver omfatter primært forudbetalte ydelser.

13 Anden gæld

Anden gæld, indregnet under gældsforpligtelser omfatter primært skyldige lønrelaterede poster samt skyldig moms.

Udviklingen i anden gæld på i alt 4.112 t.DKK kan primært henføres til et øget antal ansatte i de danske koncernselskaber, hvilket har medført en større hensættelse til social omkostninger m.v.

14 Kontraktlige forpligtelser og eventualposter m.v.

Andre eventualforpligtelser

Esoft Systems A/S koncernen er sambeskattet med den ultimative modervirksomhed Hermand Holding ApS som administrationsselskab og hæfter solidarisk med øvrige sambeskattede selskaber for betaling af selskabsskat samt for kildeskat på renter, royalties og udbytter.

Andre økonomiske forpligtelser

Koncernen har indgået operationelle leasingkontrakter med en samlet restleasingydelse på 1.662 t.DKK, hvoraf 667 t.DKK. forfalder indenfor 1 år og 995 t.DKK forfalder indenfor 2-4 år.

Modervirksomheden har indgået operationelle leasingkontrakter med en samlet restleasingydelse på 46 t.kr., hvoraf 46 t.DKK forfalder indenfor 1 år.

Koncernen har indgået huslejekontrakter indeholdende opsigelsesperioder, hvilket medfører en eventualforpligtelse på 2.690 t.DKK.

Modervirksomheden har indgået huslejekontrakter indeholdende opsigelsesperioder, hvilket medfører en eventualforpligtelse på 523 t.DKK.

15 Pantsætninger og sikkerhedsstillelser

Til sikkerhed for koncernens engagement i Nordea er der afgivet fordringspant på i alt 700 t.kr.

Til sikkerhed for koncernens engagement i Nykredit A/S er der pr. 21. december 2018 afgivet pantsætningsforbud i:

- ▶ Virksomhedspant fra lejede lokaler, tinglysningslovens § 47 b, stk. 2
- ▶ Simple fordringer hidrørende fra salg af varer og tjenesteydelser
- ▶ Motorkøretøjer der ikke er eller tidligere har været registreret
- ▶ Løsøre bortset fra motorkøretøjer mv.
- ▶ Lagre af råvarer, halvfabrikata og færdigvarer
- ▶ Drivmidler og andre hjælpestoffer
- ▶ Goodwill, domænenavne og rettigheder i henhold til patentloven, varemærkeloven, designloven, brugsmodelloven, mønsterloven, ophavsretsloven og lov om beskyttelse af halvlederprodukters udformning (topografi)
- ▶ Driftsinventar og driftsmateriel

Koncern- og årsregnskab 1. januar – 31. december

Noter

16 Nærtstående parter

Esoft Systems A/S' nærtstående parter omfatter følgende:

Bestemmende indflydelse:

Hermard Holding ApS, Skibhusvej 52 C, 3., 5000 Odense C.

Dattervirksomheder:

Esoft Danmark A/S, Esoft Shine ApS, Esoft Sverige AB, Esoft Vietnam Co., Ltd. samt Esoft Creative Solutions S.L.

Øvrige nærtstående parter:

Vederlag til modervirksomhedens direktion og bestyrelse fremgår af note 3.

Alle transaktioner er foretaget på markedsmæssige vilkår.

Ejerforhold:

Følgende kapitalejere er noteret i selskabets ejerbog som ejende minimum 5 % af stemmerne eller minimum 5 % af aktiekapitalen:

Hermard Holding ApS, Skibhusvej 52C, 5000 Odense C

Dag Schønberg, Ole Jensensvej 7, 3360 Liseleje

t.DKK	Modervirksomhed	
	2018	2017
17 Resultatdisponering		
Forslag til resultatdisponering		
Foreslået udbytte	18.000	0
Overført resultat	-30.532	-3.923
Overført til reserve for udviklingsomkostninger	2.525	-1.091
Overført til reserver efter indre værdis metode	11.256	12.119
	<u>1.249</u>	<u>7.105</u>

t.DKK	Koncern	
	2018	2017
18 Ændring i driftskapital		
Ændring i tilgodehavender	-2.258	-531
Ændring i leverandører og anden gæld	3.176	3.554
Regulering for ikke-likvide driftsposter mv. : Afskrivninger	3.828	3.228
Gevinst/tab ved salg af anlægsaktiver	-257	-397
Øvrige, herunder valutakursreguleringer	1.348	0
	<u>5.837</u>	<u>5.854</u>