

CSL Behring ApS

Lyngby Hovedgade 10C, 2800 Kongens Lyngby

CVR-nr./CVR no. 25 36 16 95

Årsrapport 2022/23


Annual report 2022/23

Godkendt på selskabets ordinære generalforsamling den 19. oktober 2023

Approved at the Company's annual general meeting on 19 October 2023

Dirigent:

Chair of the meeting:



DocuSigned by:
.....58C465C60B8E460.....

Gereon Backmann

Dette dokument indeholder en oversættelse af den originale danske tekst. I tilfælde af uoverensstemmelse mellem den originale danske tekst og oversættelsen er den originale danske tekst gældende.

The English text is a translation of the original Danish text. The original Danish text is the governing text for all purposes, and in case of any discrepancy, the Danish wording will be applicable.

Indhold

Contents

Ledespåtegning	2
Statement by the Board of Directors and the Executive Board	
Den uafhængige revisors revisionspåtegning	3
Independent auditor's report	
Ledelsesberetning	7
Management's review	
Årsregnskab 1. juli 2022 - 30. juni 2023	11
Financial statements 1 July 2022 - 30 June 2023	
Resultatopgørelse	11
Income statement	
Balance	12
Balance sheet	
Egenkapitalopgørelse	14
Statement of changes in equity	
Noter	15
Notes to the financial statements	

Ledelsespåtegning

Statement by the Board of Directors and the Executive Board

Bestyrelse og direktion har dags dato behandlet og godkendt årsrapporten for CSL Behring ApS for regnskabsåret 1. juli 2022 - 30. juni 2023.

Årsrapporten aflægges i overensstemmelse med årsregnskabsloven.

Det er vores opfattelse, at årsregnskabet giver et retvisende billede af virksomhedens aktiver, passiver og finansielle stilling pr. 30. juni 2023 samt af resultatet af virksomhedens aktiviteter for regnskabsåret 1. juli 2022 - 30. juni 2023.

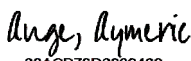
Det er endvidere vores opfattelse, at ledelsesberetningen indeholder en retvisende redegørelse for de forhold, beretningen omhandler.

Årsrapporten indstilles til generalforsamlingens godkendelse.

Kgs. Lyngby, den 19. oktober 2023

Kgs. Lyngby, 19 October 2023

Direktion:/Executive Board:

DocuSigned by:

39ACB73D6009466...

Aymeric Charles Alain Angé

Today, the Board of Directors and the Executive Board have discussed and approved the annual report of CSL Behring ApS for the financial year 1 July 2022 - 30 June 2023.

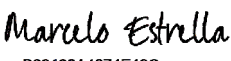
The annual report is prepared in accordance with the Danish Financial Statements Act.

In our opinion, the financial statements give a true and fair view of the financial position of the Company at 30 June 2023 and of the results of the Company's operations for the financial year 1 July 2022 - 30 June 2023.


Further, in our opinion, the Management's review gives a fair review of the matters discussed in the Management's review.

We recommend that the annual report be approved at the annual general meeting.

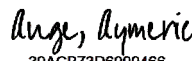
Bestyrelse/Board of Directors:

DocuSigned by:

B2913BA4874E49C...

Marcelo Horacio Estrella
formand/Chairman

DocuSigned by:

79807C626943436...

Pia Nymann Klemme

DocuSigned by:

39ACB73D6009466...

Aymeric Charles Alain Angé

Den uafhængige revisors revisionspåtegning

Independent auditor's report

Til kapital ejeren i CSL Behring ApS

Konklusion

Vi har revideret årsregnskabet for CSL Behring ApS for regnskabsåret 1. juli 2022 - 30. juni 2023, der omfatter resultatopgørelse, balance, egenkapitalopgørelse og noter, herunder anvendt regnskabspraksis. Årsregnskabet udarbejdes efter årsregnskabsloven.

Det er vores opfattelse, at årsregnskabet giver et retvisende billede af selskabets aktiver, passiver og finansielle stilling pr. 30. juni 2023 samt af resultatet af selskabets aktiviteter for regnskabsåret 1. juli 2022 - 30. juni 2023 i overensstemmelse med årsregnskabsloven.

Grundlag for konklusion

Vi har udført vores revision i overensstemmelse med internationale standarder om revision og de yderligere krav, der er gældende i Danmark. Vores ansvar ifølge disse standarder og krav er nærmere beskrevet i revisionspåtegningens afsnit "Revisors ansvar for revisionen af årsregnskabet". Det er vores opfattelse, at det opnåede revisionsbevis er tilstrækkeligt og egnet som grundlag for vores konklusion.

Uafhængighed

Vi er uafhængige af selskabet i overensstemmelse med International Ethics Standards Board for Accountants' internationale retningslinjer for revisors etiske adfærd (IESBA Code) og de yderligere etiske krav, der er gældende i Danmark, ligesom vi har opfyldt vores øvrige etiske forpligtelser i henhold til disse krav og IESBA Code.

Ledelsens ansvar for årsregnskabet

Ledelsen har ansvaret for udarbejdelsen af et årsregnskab, der giver et retvisende billede i overensstemmelse med årsregnskabsloven. Ledelsen har endvidere ansvaret for den interne kontrol, som ledelsen anser for nødvendig for at udarbejde et årsregnskab uden væsentlig fejlinformation, uanset om denne skyldes besvigelser eller fejl.

To the shareholder of CSL Behring ApS

Opinion

We have audited the financial statements of CSL Behring ApS for the financial year 1 July 2022 - 30 June 2023, which comprise income statement, balance sheet, statement of changes in equity and notes, including accounting policies. The financial statements are prepared in accordance with the Danish Financial Statements Act.

In our opinion, the financial statements give a true and fair view of the financial position of the Company at 30 June 2023 and of the results of the Company's operations for the financial year 1 July 2022 - 30 June 2023 in accordance with the Danish Financial Statements Act.

Basis for opinion

We conducted our audit in accordance with International Standards on Auditing (ISAs) and the additional requirements applicable in Denmark. Our responsibilities under those standards and requirements are further described in the "Auditor's responsibilities for the audit of the financial statements" section of our report. We believe that the audit evidence we have obtained is sufficient and appropriate to provide a basis for our opinion.

Independence

We are independent of the Company in accordance with the International Ethics Standards Board for Accountants' International Code of Ethics for Professional Accountants (IESBA Code) and the additional ethical requirements applicable in Denmark, and we have fulfilled our other ethical responsibilities in accordance with these requirements and the IESBA Code.

Management's responsibilities for the financial statements

Management is responsible for the preparation of financial statements that give a true and fair view in accordance with the Danish Financial Statements Act and for such internal control as Management determines is necessary to enable the preparation of financial statements that are free from material misstatement, whether due to fraud or error.

Den uafhængige revisors revisionspåtegning

Independent auditor's report

Ved udarbejdelsen af årsregnskabet er ledelsen ansvarlig for at vurdere selskabets evne til at fortsætte driften; at oplyse om forhold vedrørende fortsat drift, hvor dette er relevant; samt at udarbejde årsregnskabet på grundlag af regnskabsprincippet om fortsat drift, medmindre ledelsen enten har til hensigt at likvidere selskabet, indstille driften eller ikke har andet realistisk alternativ end at gøre dette.

Revisors ansvar for revisionen af årsregnskabet

Vores mål er at opnå høj grad af sikkerhed for, om årsregnskabet som helhed er uden væsentlig fejlinformation, uanset om denne skyldes besvigelser eller fejl, og at afgive en revisionspåtegning med en konklusion. Høj grad af sikkerhed er et højt niveau af sikkerhed, men er ikke en garanti for, at en revision, der udføres i overensstemmelse med internationale standarder om revision og de yderligere krav, der er gældende i Danmark, altid vil afdække væsentlig fejlinformation, når sådan findes. Fejlinformationer kan opstå som følge af besvigelser eller fejl og kan betragtes som væsentlige, hvis det med rimelighed kan forventes, at de enkeltvis eller samlet har indflydelse på de økonomiske beslutninger, som regnskabsbrugerne træffer på grundlag af årsregnskabet.

Som led i en revision, der udføres i overensstemmelse med internationale standarder om revision og de yderligere krav, der er gældende i Danmark, foretager vi faglige vurderinger og opretholder professionel skepsis under revisionen. Herudover:

- ▶ Identificerer og vurderer vi risikoen for væsentlig fejlinformation i årsregnskabet, uanset om denne skyldes besvigelser eller fejl, udformer og udfører revisionshandlinger som reaktion på disse risici samt opnår revisionsbevis, der er tilstrækkeligt og egnet til at danne grundlag for vores konklusion. Risikoen for ikke at opdage væsentlig fejlinformation forårsaget af besvigelser er højere end ved væsentlig fejlinformation forårsaget af fejl, idet besvigelser kan omfatte sammensværgelser, dokumentfalsk, bevidste udeladelser, vildledning eller tilsidesættelse af intern kontrol.
- ▶ Opnår vi forståelse af den interne kontrol med relevans for revisionen for at kunne udforme revisionshandlinger, der er passende efter omstændighederne, men ikke for at kunne udtrykke en konklusion om effektiviteten af selskabets interne kontrol.

In preparing the financial statements, Management is responsible for assessing the Company's ability to continue as a going concern, disclosing, as applicable, matters related to going concern and using the going concern basis of accounting in preparing the financial statements unless Management either intends to liquidate the Company or to cease operations, or has no realistic alternative but to do so.

Auditor's responsibilities for the audit of the financial statements

Our objectives are to obtain reasonable assurance as to whether the financial statements as a whole are free from material misstatement, whether due to fraud or error and to issue an auditor's report that includes our opinion. Reasonable assurance is a high level of assurance, but is not a guarantee that an audit conducted in accordance with ISAs and the additional requirements applicable in Denmark will always detect a material misstatement when it exists. Misstatements can arise from fraud or error and are considered material if, individually or in the aggregate, they could reasonably be expected to influence the economic decisions of users taken on the basis of the financial statements.

As part of an audit conducted in accordance with ISAs and the additional requirements applicable in Denmark, we exercise professional judgement and maintain professional scepticism throughout the audit. We also:

- ▶ Identify and assess the risks of material misstatement of the financial statements, whether due to fraud or error, design and perform audit procedures responsive to those risks and obtain audit evidence that is sufficient and appropriate to provide a basis for our opinion. The risk of not detecting a material misstatement resulting from fraud is higher than for one resulting from error as fraud may involve collusion, forgery, intentional omissions, misrepresentations or the override of internal control.
- ▶ Obtain an understanding of internal control relevant to the audit in order to design audit procedures that are appropriate in the circumstances, but not for the purpose of expressing an opinion on the effectiveness of the Company's internal control.

Den uafhængige revisors revisionspåtegning

Independent auditor's report

- ▶ Tager vi stilling til, om den regnskabspraksis, som er anvendt af ledelsen, er passende, samt om de regnskabsmæssige skøn og tilknyttede oplysninger, som ledelsen har udarbejdet, er rimelige.
- ▶ Konkluderer vi, om ledelsens udarbejdelse af årsregnskabet på grundlag af regnskabsprincippet om fortsat drift er passende, samt om der på grundlag af det opnåede revisionsbevis er væsentlig usikkerhed forbundet med begivenheder eller forhold, der kan skabe betydelig tvivl om selskabets evne til at fortsætte driften. Hvis vi konkluderer, at der er en væsentlig usikkerhed, skal vi i vores revisionspåtegning gøre opmærksom på oplysninger herom i årsregnskabet eller, hvis sådanne oplysninger ikke er tilstrækkelige, modificere vores konklusion. Vores konklusion er baseret på det revisionsbevis, der er opnået frem til datoen for vores revisionspåtegning. Fremtidige begivenheder eller forhold kan dog medføre, at selskabet ikke længere kan fortsætte driften.
- ▶ Tager vi stilling til den samlede præsentation, struktur og indhold af årsregnskabet, herunder noteoplysningerne, samt om årsregnskabet afspejler de underliggende transaktioner og begivenheder på en sådan måde, at der gives et retvisende billede heraf.
- ▶ Evaluate the appropriateness of accounting policies used and the reasonableness of accounting estimates and related disclosures made by Management.
- ▶ Conclude on the appropriateness of Management's use of the going concern basis of accounting in preparing the financial statements and, based on the audit evidence obtained, whether a material uncertainty exists related to events or conditions that may cast significant doubt on the Company's ability to continue as a going concern. If we conclude that a material uncertainty exists, we are required to draw attention in our auditor's report to the related disclosures in the financial statements or, if such disclosures are inadequate, to modify our opinion. Our conclusions are based on the audit evidence obtained up to the date of our auditor's report. However, future events or conditions may cause the Company to cease to continue as a going concern.
- ▶ Evaluate the overall presentation, structure and contents of the financial statements, including the note disclosures, and whether the financial statements represent the underlying transactions and events in a manner that gives a true and fair view.

Vi kommunikerer med den øverste ledelse om bl.a. det planlagte omfang og den tidsmæssige placering af revisionen samt betydelige revisionsmæssige observationer, herunder eventuelle betydelige mangler i intern kontrol, som vi identificerer under revisionen.

We communicate with those charged with governance regarding, among other matters, the planned scope and timing of the audit and significant audit findings, including any significant deficiencies in internal control that we identify during our audit.

Udtalelse om ledelsesberetningen

Ledelsen er ansvarlig for ledelsesberetningen.

Statement on the Management's review

Management is responsible for the Management's review.

Vores konklusion om årsregnskabet omfatter ikke ledelsesberetningen, og vi udtrykker ingen form for konklusion med sikkerhed om ledelsesberetningen.

Our opinion on the financial statements does not cover the Management's review, and we do not express any form of assurance conclusion thereon.

I tilknytning til vores revision af årsregnskabet er det vores ansvar at læse ledelsesberetningen og i den forbindelse overveje, om ledelsesberetningen er væsentligt inkonsistent med årsregnskabet eller vores viden opnået ved revisionen eller på anden måde synes at indeholde væsentlig fejlinformation.

In connection with our audit of the financial statements, our responsibility is to read the Management's review and, in doing so, consider whether the Management's review is materially inconsistent with the financial statements or our knowledge obtained during the audit, or otherwise appears to be materially misstated.

Den uafhængige revisors revisionspåtegning

Independent auditor's report

Vores ansvar er derudover at overveje, om ledelsesberetningen indeholder krævede oplysninger i henhold til årsregnskabsloven.

Baseret på det udførte arbejde er det vores opfattelse, at ledelsesberetningen er i overensstemmelse med årsregnskabet og er udarbejdet i overensstemmelse med årsregnskabslovens krav. Vi har ikke fundet væsentlig fejlinformation i ledelsesberetningen.

Moreover, it is our responsibility to consider whether the Management's review provides the information required under the Danish Financial Statements Act.

Based on the work we have performed, we conclude that the Management's review is in accordance with the financial statements and has been prepared in accordance with the requirements of the Danish Financial Statement Act. We did not identify any material misstatement of the Management's review.

København, den 19. oktober 2023
Copenhagen, 19 October 2023
EY Godkendt Revisionspartnerselskab
CVR-nr. 30 70 02 28



Henrik Pedersen
statsaut. revisor
State Authorised Public Accountant
mne35456

Ledelsesberetning

Management's review

Oplysninger om selskabet

Company details

Navn/Name	CSL Behring ApS
Adresse, postnr., by/Address, Postal code, City	Lyngby Hovedgade 10C, 2800 Kongens Lyngby
CVR-nr./CVR no.	25 36 16 95
Hjemstedskommune/Registered office	Lyngby-Taarbæk
Regnskabsår/Financial year	1. juli 2022 - 30. juni 2023 1 July 2022 - 30 June 2023
Bestyrelse/Board of Directors	Marcelo Horacio Estrella, formand/Chairman Pia Nymann Klemme Aymeric Charles Alain Angé
Direktion/Executive Board	Aymeric Charles Alain Angé
Revision/Auditors	EY Godkendt Revisionspartnerselskab Dirch Passers Allé 36, Postboks 250, 2000 Frederiksberg
Bankforbindelse/Bankers	Danske Bank

Ledelsesberetning

Management's review

Hoved- og nøgletal

Financial highlights

DKK'000	2022/23	2021/22	2020/21	2019/20	2018/19
Hovedtal					
Key figures					
Nettoomsætning Revenue	292.724	248.648	253.161	238.218	232.712
Resultat før renter og skat (EBIT) Profit before interest and tax (EBIT)	16.398	12.565	11.246	9.976	7.017
Resultat af primær drift Operating profit/loss	16.398	12.566	11.245	9.976	7.017
Resultat af finansielle poster Net financials	-56	-191	-33	-93	12
Årets resultat Profit for the year	12.737	9.283	8.742	7.781	5.483
Balancesum Total assets	137.745	125.230	114.112	105.505	92.436
Investeringer i materielle anlægsaktiver Investments in property, plant and equipment	0	0	0	0	0
Egenkapital Equity	123.154	110.405	101.122	92.348	84.567
Nøgletal					
Financial ratios					
Overskudsgrad Operating margin	5,6 %	5,1 %	4,4 %	4,2 %	3,0 %
Bruttomargin Gross margin	6,9 %	6,9 %	6,1 %	5,9 %	4,7 %
Afkastningsgrad Return on assets	12,5 %	10,5 %	10,2 %	10,1 %	7,2 %
Likviditetsgrad Current ratio	1.111,6 %	921,0 %	954,7 %	846,0 %	1.215,9 %
Soliditetsgrad Equity ratio	89,4 %	88,2 %	88,6 %	87,5 %	91,5 %
Egenkapitalforrentning Return on equity	10,9 %	8,8 %	9,0 %	8,8 %	6,7 %
Gennemsnitligt antal fuldtidsbe- skæftigede Average number of full-time employees	3	4	4	4	4

Ledelsesberetning

Management's review

Virksomhedens væsentligste aktiviteter

Selskabets aktiviteter består dels i at indkøbe human plasma fra de danske blodbanker og sælge lægemidler produceret heraf til de danske sygehuse samt at besidde kapitalandele i andre selskaber.

Selskabet har tre ansatte.

Usikkerhed ved indregning og måling

Selskabet er ikke omfattet af specifikke risici bortset fra, hvad der er normalt ved en sådan virksomhed.

Usædvanlige forhold, som har påvirket årsregnskabet

Der er ingen usædvanlige forhold at bemærke.

Udvikling i aktiviteter og økonomiske forhold

Virksomhedens resultatopgørelse for 2022/23 udviser et overskud på 12.737 t.kr. mod et overskud på 9.283 t.kr. sidste år, og virksomhedens balance pr. 30. juni 2023 udviser en egenkapital på 123.154 t.kr.

Samfundsansvar

CSL har i mere end et århundrede levet op til sit formål om at redde liv, beskytte menneskers helbred og skabe bæredygtig værdi for sine interessenter.

CSL Behring har siden 2004 været en vigtig partner for de danske myndigheder, idet vi har støttet op om selvforsyningsformålet for plasma-afledt terapi. Plasma anvendes til at fremstille medicin til behandling af danske patienter med sjældne og livstruende sygdomme.

Vi tager ansvar for dansk plasma i alle led i vores forsyningskæde og skaber derved værdi for samfundet og vores virksomhed. Som partner i den danske selvforsyningsmodel, opretholder vi forsyningsikkerheden til gavn for danske patienter.

I lyset af den kontekst, vi lever i i dag og som forandrer sig hele tiden, kræver det at kære sig om en sundere verden imidlertid også at levere bæredygtig værdi ikke kun for vores interessenter. Selvom vores klimaaftryk fra driften er begrænset sammenlignet med andre brancher, er CSL som en global bioteknologisk markedsleder og videnskabeligt baseret selskab forpligtet til at bidrage til denne inspirerende vision for en bæredygtig fremtid.

Business review

The Company buys human plasma from the Danish blood banks and sells pharmaceuticals produced from this plasma to Danish hospitals. In addition, it owns equity investments in other companies.

The Company has three employees.

Recognition and measurement uncertainties

The Company is not exposed to any specific risks other than those that are customary for this line of business.

Unusual matters having affected the financial statements

No unusual matters noted.

Financial review

The income statement for 2022/23 shows a profit of DKK 12,737 thousand against a profit of DKK 9,283 thousand last year, and the balance sheet at 30 June 2023 shows equity of DKK 123,154 thousand.

Corporate social responsibility

For more than a century CSL has remained true to its purpose of saving lives, protecting the health of people and creating sustainable value for our stakeholders.

Since 2004, CSL Behring has been an important partner to the Danish authorities supporting the objective of self sufficiency for plasma derived therapies. Plasma is used to manufacture pharmaceuticals to treat Danish patients with rare and life-threatening diseases.

By taking responsibility for Danish plasma throughout all steps of our supply chain, we create value for society and our own firm. As partner in the Danish self sufficiency model, we maintain supply security for the benefit of Danish patients.

In today's evolving context, however, caring for a healthier world also requires delivering sustainable value beyond our stakeholders. While our operating ecological footprint is limited comparatively to other industries, CSL as a global biotech leader and a scientifically-driven company is committed to contributing to this inspiring vision of a sustainable future.

Ledelsesberetning

Management's review

CSL's globale miljømæssige fokus og målet for 2030 for CSL er:

- ▶ En reduktion på 40 % i absolutte Scope 1- og 2-emissioner inden 2030, ved at bruge gennemsnittet af CSL's FY19-21-emissioner som grundlag.
- ▶ Vi har til hensigt at sikre, at leverandører, der bidrager med 67 % af vores Scope 3-emissioner, har fastsat Science-Based Targets-initiativtilpassede Scope 1- og Scope 2-reduktioner inden 2030.

Disse mål vil gøre det muligt for CSL's bæredygtighedsvision at blive forpligtet til en sundere verden. Vores vision er en bæredygtig fremtid for vores medarbejdere, lokalsamfund, patienter og donorer, inspireret af innovativ videnskab og en værdidrevet kultur.

Begivenheder efter balancedagen

Der er ikke efter balancedagen indtruffet begivenheder af væsentlig betydning for virksomhedens finansielle stilling.

Forventet udvikling

Både forventninger til nettoomsætningen og resultat før skat blev overgået ift. sidste års forventninger, hvilket skyldes mere indsamlet plasma end forventet og dermed flere patienter behandlet.

Selskabets omsætning og resultat før skat forventes det kommende regnskab at udgøre henholdsvis 290.000-300.000 og 14.000-16.000 t.kr.

CSL global environmental focus and 2030 goals for CSL are:

- ▶ A 40% reduction in absolute Scope 1 and 2 emissions by 2030, using the average of CSL's FY19-21 emissions as the basis.
- ▶ We intend to ensure that suppliers who contribute 67% of our Scope 3 emissions have set Science-Based Targets initiative-aligned Scope 1 and Scope 2 reductions by 2030.

These objectives will enable CSL sustainability vision to be committed to a healthier world. Our vision is a sustainable future for our employees, communities, patients and donors, inspired by innovative science and a Values-driven culture.

Events after the balance sheet date

No events materially affecting the Company's financial position have occurred subsequent to the financial year end.

Outlook

Expectations for revenue and profit before tax exceeded last year's expectations, due to a larger amount of plasma collected than first expected and thereby an increased number of patients receiving treatment.

The Company's revenue and profit before tax for the coming financial year is expected to reach a level of DKK 290,000 - 300,000 and 14,000-16,000 thousand DKK.

Årsregnskab 1. juli 2022 - 30. juni 2023

Financial statements 1 July 2022 - 30 June 2023

Resultatopgørelse

Income statement

Note	DKK'000	2022/23	2021/22
	Nettoomsætning	292.724	248.648
	Revenue		
	Vareforbrug	-261.855	-221.876
	Cost of sales		
	Andre eksterne omkostninger	-10.540	-9.667
	Other external expenses		
	Bruttoresultat	20.329	17.105
	Gross profit		
2	Personaleomkostninger	-3.919	-4.527
	Staff costs		
	Af- og nedskrivninger af materielle anlægsaktiver	-12	-12
	Depreciation and impairment of property, plant and equipment		
	Resultat før finansielle poster	16.398	12.566
	Profit before net financials		
	Finansielle indtægter	7	6
	Financial income		
3	Finansielle omkostninger	-63	-197
	Financial expenses		
	Resultat før skat	16.342	12.375
	Profit before tax		
4	Skat af årets resultat	-3.605	-3.092
	Tax for the year		
	Årets resultat	12.737	9.283
	Profit for the year		

Årsregnskab 1. juli 2022 - 30. juni 2023

Financial statements 1 July 2022 - 30 June 2023

Balance

Balance sheet

Note	DKK'000	2022/23	2021/22
	AKTIVER		
	ASSETS		
	Anlægsaktiver		
	Fixed assets		
5	Materielle anlægsaktiver		
	Property, plant and equipment		
	Andre anlæg, driftsmateriel og inventar	14	26
	Other fixtures and fittings, tools and equipment		
		<u>14</u>	<u>26</u>
6	Finansielle anlægsaktiver		
	Investments		
	Kapitalandele i tilknyttede virksomheder	273	273
	Investments in group entities		
	Andre værdipapirer og kapitalandele	9.374	9.374
	Other securities and investments		
	Andre tilgodehavender	94	94
	Other receivables		
		<u>9.741</u>	<u>9.741</u>
	Anlægsaktiver i alt		
	Total fixed assets	<u>9.755</u>	<u>9.767</u>
	Omsætningsaktiver		
	Non-fixed assets		
	Varebeholdninger		
	Inventories		
	Råvarer og hjælpematerialer	9.398	8.489
	Raw materials and consumables		
	Fremstillede færdigvarer og handelsvarer	58.369	42.385
	Finished goods and goods for resale		
		<u>67.767</u>	<u>50.874</u>
	Tilgodehavender		
	Receivables		
	Tilgodehavender fra salg og tjenesteydelser	20.885	17.687
	Trade receivables		
	Tilgodehavender hos tilknyttede virksomheder	10.867	26.358
	Receivables from group entities		
9	Udsudte skatteaktiver	47	47
	Deferred tax assets		
	Tilgodehavende selskabsskat	0	7
	Income taxes receivable		
		<u>31.799</u>	<u>44.099</u>
	Likvide beholdninger		
	Cash	<u>28.424</u>	<u>20.490</u>
	Omsætningsaktiver i alt		
	Total non-fixed assets	<u>127.990</u>	<u>115.463</u>
	AKTIVER I ALT		
	TOTAL ASSETS	<u><u>137.745</u></u>	<u><u>125.230</u></u>

Årsregnskab 1. juli 2022 - 30. juni 2023

Financial statements 1 July 2022 - 30 June 2023

Balance

Balance sheet

Note	DKK'000	2022/23	2021/22
	PASSIVER		
	EQUITY AND LIABILITIES		
	Egenkapital		
	Equity		
8	Selskabskapital	413	413
	Share capital		
	Overført resultat	122.741	109.992
	Retained earnings		
	Egenkapital i alt	123.154	110.405
	Total equity		
	Gældsforpligtelser		
	Liabilities other than provisions		
10	Langfristede gældsforpligtelser		
	Non-current liabilities other than provisions		
	Skyldig selskabsskat	3.077	2.288
	Income taxes payable		
		3.077	2.288
	Kortfristede gældsforpligtelser		
	Current liabilities other than provisions		
	Leverandører af varer og tjenesteydelser	8.037	8.802
	Trade payables		
	Gæld til tilknyttede virksomheder	76	1.014
	Payables to group entities		
	Anden gæld	3.401	2.721
	Other payables		
		11.514	12.537
	Gældsforpligtelser i alt	14.591	14.825
	Total liabilities other than provisions		
	PASSIVER I ALT	137.745	125.230
	TOTAL EQUITY AND LIABILITIES		

- 1 Anvendt regnskabspraksis
Accounting policies
- 11 Kontraktlige forpligtelser og eventualposter m.v.
Contractual obligations and contingencies, etc.
- 12 Sikkerhedsstillelser
Collateral
- 13 Nærtstående parter
Related parties
- 14 Resultatdisponering
Appropriation of profit

Årsregnskab 1. juli 2022 - 30. juni 2023

Financial statements 1 July 2022 - 30 June 2023

Egenkapitaloppgørelse

Statement of changes in equity

Note		Selskabskapital	Overført resultat	I alt
Note	DKK'000	Share capital	Retained earnings	Total
	Egenkapital 1. juli 2022			
	Equity at 1 July 2022	413	109.992	110.405
14	Overført via resultatdisponering	0	12.737	12.737
	Transfer, see "Appropriation of profit"			
	Andre værdireguleringer af egenkapital	0	12	12
	Other value adjustments of equity			
	Egenkapital 30. juni 2023	413	122.741	123.154
	Equity at 30 June 2023			

Årsregnskab 1. juli 2022 - 30. juni 2023

Financial statements 1 July 2022 - 30 June 2023

Noter

Notes to the financial statements

1 Anvendt regnskabspraksis

Accounting policies

Årsrapporten for CSL Behring ApS for 2022/23 er aflagt i overensstemmelse med årsregnskabslovens bestemmelser for mellemstore klasse C-virksomheder.

Med henvisning til årsregnskabslovens § 112, stk. 2, udarbejdes der ikke koncernregnskab. Årsregnskabet for CSL Behring ApS og dets tilknyttede virksomheder indgår i koncernregnskabet for CSL Limited, Australien, der er det ultimative moderselskab.

Koncernregnskabet for det ultimative moderselskab CSL Limited, Australien kan rekvireres på følgende site:
<https://investors.csl.com/site/investors/annual-reports>

Årsregnskabet er aflagt efter samme regnskabspraksis som sidste år.

Undladelse af pengestrømsopgørelse

Med henvisning til årsregnskabslovens § 86, stk. 4, udarbejdes ikke pengestrømsopgørelse for modervirksomheden, da modervirksomhedens pengestrømme indgår i den samlede pengestrømsopgørelse for koncernen.

Præsentationsvaluta

Årsregnskabet er aflagt i danske kroner (DKK'000).

Valutaomregning

Transaktioner i fremmed valuta omregnes ved første indregning til transaktionsdagens kurs. Valutakursdifferencer, der opstår mellem transaktionsdagens kurs og kursen på betalingsdagen, indregnes i resultatopgørelsen som en finansiel post.

The annual report of CSL Behring ApS for 2022/23 has been prepared in accordance with the provisions in the Danish Financial Statements Act applying to medium-sized reporting class C entities.

Referring to section 112(2) of the Danish Financial Statements Act, no consolidated financial statements are prepared. The financial statements of CSL Behring ApS and its group entities are part of the consolidated financial statements of CSL Limited, Australia, which is the ultimate parent company.

The consolidated financial statements of the ultimate parent company, CSL Limited, Australia, are available at the following site:
<https://investors.csl.com/site/investors/annual-reports>

The accounting policies used in the preparation of the financial statements are consistent with those of last year.

Omission of a cash flow statement

With reference to section 86(4) of the Danish Financial Statements Act, no cash flow statement is prepared for the parent company, as its cash flows are reflected in the consolidated cash flow statement.

Reporting currency

The financial statements are presented in Danish kroner (DKK'000).

Foreign currency translation

On initial recognition, transactions denominated in foreign currencies are translated at the exchange rate at the transaction date. Foreign exchange differences arising between the exchange rates at the transaction date and the date of payment are recognised in the income statement as financial income or financial expenses.

Årsregnskab 1. juli 2022 - 30. juni 2023

Financial statements 1 July 2022 - 30 June 2023

Noter

Notes to the financial statements

1 Anvendt regnskabspraksis (fortsat)

Accounting policies (continued)

Tilgodehavender, gæld og andre monetære poster i fremmed valuta omregnes til balancedagens valutakurs. Forskellen mellem balancedagens kurs og kursen på tidspunktet for tilgodehavendets eller gældsforpligtelsens opståen eller indregning i seneste årsregnskab indregnes i resultatopgørelsen under finansielle indtægter og omkostninger.

Receivables and payables and other monetary items denominated in foreign currencies are translated at the exchange rate at the balance sheet date. The difference between the exchange rates at the balance sheet date and the date at which the receivable or payable arose or was recognised in the most recent financial statements is recognised in the income statement as financial income or financial expenses.

Resultatopgørelsen

Nettoomsætning

Virksomheden har som fortolkningsbidrag for indregning af omsætning valgt IAS 18.

Indtægter fra salg af handelsvarer og færdigvarer indregnes i nettoomsætningen, når overgang af de væsentligste fordele og risici til køber har fundet sted, indtægten kan opgøres pålideligt, og betaling forventes modtaget.

Nettoomsætning måles til dagsværdien af det aftalte vederlag ekskl. moms og afgifter opkrævet på vegne af tredjepart. Alle former for afgivne rabatter indregnes i nettoomsætningen.

Vareforbrug

Vareforbrug omfatter kostprisen på de varer, som er medgået til at opnå årets nettoomsætning.

Andre eksterne omkostninger

Andre eksterne omkostninger omfatter omkostninger vedrørende virksomhedens primære aktivitet, der er afholdt i årets løb, herunder omkostninger til distribution, salg, reklame, administration, lokaler, tab på debitorer, ydelser på operationelle leasingkontrakter m.v.

Personaleomkostninger

Personaleomkostninger omfatter løn og gager, inkl. feriepenge og pensioner, samt andre omkostninger til social sikring m.v. til selskabets medarbejdere. I personaleomkostninger er fratrukket modtagne godtgørelser fra offentlige myndigheder.

Income statement

Revenue

The Company has chosen IAS 18 as interpretation for revenue recognition.

Income from the sale of goods for resale and finished goods is recognised in revenue when transfer of the most significant rewards and risks to the buyer has taken place and provided that the income can be reliably measured and payment is expected to be received.

Revenue is measured at the fair value of the agreed consideration excluding VAT and taxes charged on behalf of third parties. All discounts and rebates granted are recognised in revenue.

Cost of sales

Cost of sales includes the cost of goods used in generating the year's revenue.

Other external expenses

Other external expenses include the year's expenses relating to the Company's core activities, including expenses relating to distribution, sale, advertising, administration, premises, bad debts, payments under operating leases, etc.

Staff costs

Staff costs include wages and salaries, including compensated absence and pensions, as well as other social security contributions, etc. made to the Company's employees. The item is net of refunds made by public authorities.

Årsregnskab 1. juli 2022 - 30. juni 2023

Financial statements 1 July 2022 - 30 June 2023

Noter

Notes to the financial statements

1 Anvendt regnskabspraksis (fortsat)

Accounting policies (continued)

Afskrivninger

Afskrivninger omfatter af- og nedskrivninger af materielle anlægsaktiver.

Afskrivningsgrundlaget, der opgøres som kostprisen med fradrag af eventuel restværdi, afskrives lineært over den forventede brugstid, baseret på følgende vurdering af aktivernes forventede brugstider:

Andre anlæg, driftsmateriel og inventar
Other fixtures and fittings, tools and equipment

Afskrivningsgrundlaget opgøres under hensyntagen til aktivets restværdi og reduceres med eventuelle nedskrivninger. Afskrivningsperioden og restværdien fastsættes på anskaffelsestidspunktet og revurderes årligt. Overstiger restværdien aktivets regnskabsmæssige værdi, ophører afskrivning.

Ved ændring i afskrivningsperioden eller restværdien indregnes virkningen for afskrivninger fremadrettet som en ændring i regnskabsmæssigt skøn.

Finansielle indtægter og omkostninger

Finansielle indtægter og omkostninger indregnes i resultatopgørelsen med de beløb, der vedrører regnskabsåret. Posterne omfatter renteindtægter og -omkostninger, deklarerede udbytter, realiserede og urealiserede kursgevinster og -tab vedrørende salg af værdipapirer og transaktioner i fremmed valuta samt tillæg og godtgørelse under acontoskatteordningen m.v.

Skat

Skat af årets resultat omfatter aktuel skat af årets forventede skattepligtige indkomst og årets regulering af udskudt skat. Årets skat indregnes i resultatopgørelsen med den del, der kan henføres til årets resultat, og i egenkapitalen med den del, som kan henføres til transaktioner indregnet i egenkapitalen.

Depreciation

The item comprises depreciation and impairment of property, plant and equipment.

The basis of depreciation, which is calculated as cost less any residual value, is depreciated on a straight line basis over the expected useful life. The expected useful lives of the assets are as follows:

3-5 år/years

Depreciation is based on the residual value of the asset and is reduced by impairment losses, if any. The depreciation period and the residual value are determined at the acquisition date and are reassessed annually. Where the residual value exceeds the carrying amount of the asset, no further depreciation charges are recognised.

In the case of changes in the depreciation period or the residual value, the effect on the depreciation charges is recognised prospectively as a change in accounting estimates.

Financial income and expenses

Financial income and expenses are recognised in the income statement at the amounts that relate to the financial reporting period. Net financials comprise interest income and expenses, dividends declared, realised and unrealised capital and exchange gains and losses on disposals of investments and foreign currency transactions and surcharges and allowances under the advance-payment-of-tax scheme, etc.

Tax

Tax for the year includes current tax on the year's expected taxable income and the year's deferred tax adjustments. The portion of the tax for the year that relates to the profit/loss for the year is recognised in the income statement, whereas the portion that relates to transactions taken to equity is recognised in equity.

Årsregnskab 1. juli 2022 - 30. juni 2023

Financial statements 1 July 2022 - 30 June 2023

Noter

Notes to the financial statements

1 Anvendt regnskabspraksis (fortsat)

Accounting policies (continued)

Balancen**Materielle anlægsaktiver**

Materielle anlægsaktiver måles til kostpris med fradrag af akkumulerede af- og nedskrivninger. Kostprisen omfatter anskaffelsesprisen og omkostninger direkte knyttet til anskaffelsen indtil det tidspunkt, hvor aktivet er klar til brug.

Fortjeneste eller tab opgøres som forskellen mellem salgspris med fradrag af salgskostninger og den regnskabsmæssige værdi på salgstidspunktet. Fortjeneste og tab ved salg af materielle aktiver indregnes i resultatopgørelsen under henholdsvis andre driftsindtægter og andre driftsomkostninger.

Leasingkontrakter

Virksomheden har som fortolkningsbidrag for klassifikation og indregning af leasingkontrakter valgt IAS 17.

Leasingkontrakter, hvor virksomheden ikke har alle væsentlige fordele og risici forbundet med ejendomsretten, er operationel leasing. Ydelser i forbindelse med operationel leasing og øvrige lejekontrakter indregnes i resultatopgørelsen over kontraktens løbetid. Virksomhedens samlede forpligtelser vedrørende operationelle leasing og lejekontrakter oplyses under eventualposter.

Kapitalandele i tilknyttede virksomheder

Kapitalandele i tilknyttede dattervirksomheder måles til kostpris. Modtaget udbytte, der overstiger den akkumulerede indtjening i dattervirksomheden i ejerperioden, behandles som en reduktion af kostprisen.

Andre værdipapirer og kapitalandele

Unoterede kapitalandele måles til kostpris, idet en dagsværdi ikke kan måles pålideligt.

Balance sheet**Property, plant and equipment**

Items of property, plant and equipment are measured at cost less accumulated depreciation and impairment losses. Cost includes the acquisition price and costs directly related to the acquisition until the time at which the asset is ready for use.

Gains or losses are calculated as the difference between the selling price less selling costs and the carrying amount at the date of disposal. Gains and losses from the disposal of property, plant and equipment are recognised in the income statement as other operating income or other operating expenses.

Leases

The Company has chosen IAS 17 as interpretation for classification and recognition of leases.

Leases that do not transfer substantially all the risks and rewards incident to the ownership to the Company are classified as operating leases. Payments relating to operating leases and any other rent agreements are recognised in the income statement over the term of the lease. The Company's aggregate liabilities relating to operating leases and other rent agreements are disclosed under "Contingent liabilities".

Investments in group entities

Investments in subsidiaries are measured at cost. Dividends received which exceed the accumulated earnings in the subsidiary in the period of ownership are treated as a cost reduction.

Other securities and investments

Unlisted investments are measured at cost, as the fair value cannot be measured reliably.

Årsregnskab 1. juli 2022 - 30. juni 2023

Financial statements 1 July 2022 - 30 June 2023

Noter

Notes to the financial statements

1 Anvendt regnskabspraksis (fortsat)

Accounting policies (continued)

Værdiforringelse af anlægsaktiver

Immaterielle og materielle anlægsaktiver samt kapitalandele i dattervirksomheder vurderes årligt for indikationer på værdiforringelse. Såfremt der er indikationer på værdiforringelse, foretages nedskrivningstest for hvert enkelt aktiv henholdsvis hver gruppe af aktiver, der genererer uafhængige pengestrømme. Aktiverne nedskrives til genindvindingsværdien, som udgør den højeste værdi af kapitalværdien og nettosalgsprisen (genindvindingspris), såfremt denne er lavere end den regnskabsmæssige værdi.

Varebeholdninger

Varebeholdninger måles til kostpris efter FIFO-metoden. Er nettorealisationsværdien lavere end kostprisen, nedskrives til denne lavere værdi. Nettorealisationsværdien for varebeholdninger opgøres som salgssum med fradrag af færdiggørelsesomkostninger og omkostninger, der afholdes for at effektuere salget, og fastsættes under hensyntagen til omsættelighed, ukurans og udvikling i forventet salgspris.

Kostprisen for råvarer og hjælpematerialer omfatter købspris med tillæg af hjemtagelsesomkostninger.

Handelsvarer måles til kostpris, hvilket omfatter købspris med tillæg af hjemtagelsesomkostninger og andre omkostninger direkte forbundet med købet.

Tilgodehavender

Virksomheden har valgt IAS 39 som fortolkningsbidrag for nedskrivninger af finansielle tilgodehavender.

Tilgodehavender måles til amortiseret kostpris.

Der foretages nedskrivning til imødegåelse af tab, hvor der vurderes at være indtruffet en objektiv indikation på, at et tilgodehavende eller en portefølje af tilgodehavender er værdiforringet. Hvis der foreligger en objektiv indikation på, at et individuelt tilgodehavende er værdiforringet, foretages nedskrivning på individuelt niveau.

Impairment of fixed assets

Every year, intangible assets and property, plant and equipment as well as investments in subsidiaries are reviewed for impairment. Where there is indication of impairment, an impairment test is made for each individual asset or group of assets, respectively, generating independent cash flows. The assets are written down to the higher of the value in use and the net selling price of the asset or group of assets (recoverable amount) if it is lower than the carrying amount.

Inventories

Inventories are measured at cost in accordance with the FIFO method. Where the net realisable value is lower than cost, inventories are written down to this lower value. The net realisable value of inventories is calculated as the sales amount less costs of completion and expenses required to effect the sale and is determined taking into account marketability, obsolescence and development in the expected selling price.

The cost of raw materials and consumables comprises the cost of acquisition plus delivery costs.

Goods for resale are measured at cost, which comprises the cost of acquisition plus delivery costs as well as other expenses directly attributable to the acquisition.

Receivables

The Company has chosen IAS 39 as interpretation for impairment write-down of financial receivables.

Receivables are measured at amortised cost.

An impairment loss is recognised if there is objective evidence that a receivable or a group of receivables is impaired. If there is objective evidence that an individual receivable has been impaired, an impairment loss is recognised on an individual basis.

Årsregnskab 1. juli 2022 - 30. juni 2023

Financial statements 1 July 2022 - 30 June 2023

Noter

Notes to the financial statements

1 Anvendt regnskabspraksis (fortsat)

Accounting policies (continued)

Periodeafgrænsningsposter

Periodeafgrænsningsposter, indregnet under aktiver, omfatter forudbetalte omkostninger vedrørende efterfølgende regnskabsår.

Likvider

Likvider omfatter bankindeståender.

Egenkapital

Foreslået udbytte

Foreslået udbytte indregnes som en forpligtelse på tidspunktet for vedtagelse på den ordinære generalforsamling (deklareringstidspunktet). Udbytte, som forventes udbetalt for året, vises som en særskilt post under egenkapitalen.

Selskabsskat

Aktuelle skatteforpligtelser og tilgodehavende aktuel skat indregnes i balancen som beregnet skat af årets skattepligtige indkomst, reguleret for skat af tidligere års skattepligtige indkomster samt betalte acontoskatter.

Gældsforpligtelser

Virksomheden har valgt IAS 39 som fortolkningsbidrag til indregning og måling af gældsforpligtelser.

Øvrige gældsforpligtelser måles til nettorealiseringsværdien.

Prepayments

Prepayments recognised under "Assets" comprise prepaid expenses regarding subsequent financial reporting years.

Cash

Cash comprises bank balances.

Equity

Proposed dividends

Dividend proposed for the year is recognised as a liability once adopted at the annual general meeting (declaration date). Dividends expected to be distributed for the financial year are presented as a separate item under "Equity".

Income taxes

Current tax payables and receivables are recognised in the balance sheet as the estimated income tax charge for the year, adjusted for prior-year taxes and tax paid on account.

Liabilities

The Company has chosen IAS 39 as interpretation for liabilities.

Other liabilities are measured at net realisable value.

Årsregnskab 1. juli 2022 - 30. juni 2023

Financial statements 1 July 2022 - 30 June 2023

Noter

Notes to the financial statements

1 Anvendt regnskabspraksis (fortsat)

Accounting policies (continued)

Nøgletal

De i hoved- og nøgletaloversigten anførte nøgletal er beregnet således:

Financial ratios

The financial ratios stated under "Financial highlights" have been calculated as follows:

Resultat af primær drift Operating profit/loss	Resultat før finansielle poster reguleret for andre driftsindtægter og andre driftsomkostninger	Profit/loss before financial items adjusted for other operating income and other operating expenses
Overskudsgrad Operating margin	$\frac{\text{Driftsresultat (EBIT) x 100}}{\text{Nettoomsætning}}$	$\frac{\text{Operating profit (EBIT) x 100}}{\text{Revenue}}$
Bruttomargin Gross margin ratio	$\frac{\text{Bruttoresultat x 100}}{\text{Nettoomsætning}}$	$\frac{\text{Gross margin x 100}}{\text{Revenue}}$
Afkastningsgrad Return on assets	$\frac{\text{Resultat af primær drift x 100}}{\text{Gennemsnitlige aktiver}}$	$\frac{\text{Profit/loss from operatingactivities x 100}}{\text{Average assets}}$
Likviditetsgrad Current ratio	$\frac{\text{Omsætningsaktiver x 100}}{\text{Kortfristet gæld}}$	$\frac{\text{Current assets x 100}}{\text{Current liabilities}}$
Soliditetsgrad Equity ratio	$\frac{\text{Egenkapital ultimo x 100}}{\text{Passiver i alt, ultimo}}$	$\frac{\text{Equity at year-end x 100}}{\text{Total equity and liabilities, year-end}}$
Egenkapitalforrentning Return on equity	$\frac{\text{Årets resultat efter skat x 100}}{\text{Gennemsnitlig egenkapital}}$	$\frac{\text{Profit/loss after tax x 100}}{\text{Average equity}}$

Årsregnskab 1. juli 2022 - 30. juni 2023

Financial statements 1 July 2022 - 30 June 2023

Noter

Notes to the financial statements

DKK'000	<u>2022/23</u>	<u>2021/22</u>
2 Personalemkostninger		
Staff costs		
Lønninger	3.020	3.549
Wages/salaries		
Pensioner	892	964
Pensions		
Andre omkostninger til social sikring	7	14
Other social security costs		
	<u>3.919</u>	<u>4.527</u>
Gennemsnitligt antal fuldtidsbeskæftigede	<u>3</u>	<u>4</u>
Average number of full-time employees		

Vederlag til virksomhedens ledelse udgør:

Remuneration to members of Management:

DKK'000	<u>2022/23</u>
Direktion	566
Executive Board	
Bestyrelse	<u>0</u>
Board of Directors	
	<u>566</u>

Selskabets bestyrelse har ikke modtaget vederlag for deres bestyrelsesarbejde.

Vederlag til virksomhedens ledelse oplyses ikke for 2021/22, med henvisning til årsregnskabslovens § 98b, stk. 3, nr. 2.

En del af selskabets ledelse har i regnskabsåret modtaget vederlag i øvrige koncernselskaber.

The company's Board of Directors have not received remuneration for their board work.

By reference to section 98b(3), (ii), of the Danish Financial Statements Act, remuneration to Management is not disclosed for 2021/22.

Part of the company's management received remuneration from other group companies during the financial year.

DKK'000	<u>2022/23</u>	<u>2021/22</u>
3 Finansielle omkostninger		
Financial expenses		
Renteomkostninger til tilknyttede virksomheder	19	17
Interest expenses, group entities		
Andre finansielle omkostninger	44	180
Other financial expenses		
	<u>63</u>	<u>197</u>
4 Skat af årets resultat		
Tax for the year		
Beregnet skat af årets skattepligtige indkomst	3.593	2.728
Estimated tax charge for the year		
Årets regulering af udskudt skat	0	-11
Deferred tax adjustments in the year		
Regulering af skat vedrørende tidligere år	12	375
Tax adjustments, prior years		
	<u>3.605</u>	<u>3.092</u>

Årsregnskab 1. juli 2022 - 30. juni 2023

Financial statements 1 July 2022 - 30 June 2023

Noter

Notes to the financial statements

5 Materielle anlægsaktiver

Property, plant and equipment

DKK'000	Andre anlæg, driftsmateriel og inventar Other fixtures and fittings, tools and equipment
Kostpris 1. juli 2022 Cost at 1 July 2022	273
Kostpris 30. juni 2023 Cost at 30 June 2023	273
Af- og nedskrivninger 1. juli 2022 Impairment losses and depreciation at 1 July 2022	247
Årets afskrivninger Depreciation in the year	12
Af- og nedskrivninger 30. juni 2023 Impairment losses and depreciation at 30 June 2023	259
Regnskabsmæssig værdi 30. juni 2023 Carrying amount at 30 June 2023	14

6 Finansielle anlægsaktiver

Investments

DKK'000	Kapitalandele i tilknyttede virksomheder Investments in group entities	Andre værdipapirer og kapitalandele Other securities and investments	Andre tilgodeha- vender Other receivables	I alt Total
Kostpris 1. juli 2022 Cost at 1 July 2022	273	9.374	94	9.741
Kostpris 30. juni 2023 Cost at 30 June 2023	273	9.374	94	9.741
Regnskabsmæssig værdi 30. juni 2023 Carrying amount at 30 June 2023	273	9.374	94	9.741

Nedenstående opgørelse er baseret på senest godkendte årsrapporter for de underliggende selskaber, omregnet ved statusdagens kurs.

The statement below is based on the latest signed annual reports for the underlying companies, calculated using year end exchange rate.

For CSL Finance PLC og CSL Behring BV oplyses tal fra 2021/22.

For CSL Finance PLC and CSL Behring BV, figures from 2021/22 are provided.

Tilknyttede virksomheder

Group entities

Navn Name	Hjemsted Domicile	Ejerandel Interest	Egenkapital Equity DKK'000	Resultat Profit/loss DKK'000
CSL Finance PLC	UK	100,00 %	935.413	-2.570
CSL Behring SP. Z.o.o.	Poland	100,00 %	40.940	4.339
CSL Behring N.V.	Belgium	52,00 %	243.704	33.286
CSL Behring BV (owned 100% by CSL Behring N.V., Belgium)	Netherlands	52,00 %	101.058	12.622

Årsregnskab 1. juli 2022 - 30. juni 2023

Financial statements 1 July 2022 - 30 June 2023

Noter

Notes to the financial statements

7 Periodeafgrænsningsposter

Prepayments

Periodeafgrænsningsposter omfatter periodisering af omkostninger, der først vedrører efterfølgende år.

Prepayments include accrual of expenses relating to subsequent financial years.

DKK'000

2022/232021/22**8 Selskabskapital**

Share capital

Selskabskapitalen er fordelt således:

Analysis of the share capital:

Anparter, 4.134 stk. a nom. 100,00 kr.
4,134 shares of DKK 100,00 nominal value each

413413413413

Virksomhedens selskabskapital har uændret været 413 t.kr. de seneste 5 år.

The Company's share capital has remained DKK 413 thousand over the past 5 years.

DKK'000

2022/232021/22**9 Udskudt skat**

Deferred tax

Udskudt skat 1. juli

Deferred tax at 1 July

-47

-36

Årets regulering af udskudt skat

Deferred tax adjustments in the year

0-11

Udskudt skat 30. juni

Deferred tax at 30 June

-47-47

Indregnede udskudte skatteaktiver består af midlertidige forskelle som forventes udnyttet indenfor 3-5 år.

Recognized deferred tax assets consist of temporary differences which are expected to be utilized within 3-5 years.

10 Langfristede gældsforpligtelser

Non-current liabilities other than provisions

DKK'000

Gæld i alt
30/6 2023
Total debt at
30/6 2023

Afdrag
næste år
Repayment,
next year

Langfristet
andel
Long-term
portion

Restgæld
efter 5 år
Outstanding debt
after 5 years

3.07703.07703.07703.0770

Skyldig selskabsskat
Income taxes payable

Årsregnskab 1. juli 2022 - 30. juni 2023

Financial statements 1 July 2022 - 30 June 2023

Noter

Notes to the financial statements

11 Kontraktlige forpligtelser og eventualposter m.v.
Contractual obligations and contingencies, etc.**Andre økonomiske forpligtelser**
Other financial obligationsLeje- og leasingforpligtelser i øvrigt:
Other rent and lease liabilities:

DKK'000	2022/23	2021/22
Leje- og leasingforpligtelser	668	1.018
Rent and lease liabilities	<u>668</u>	<u>1.018</u>

12 Sikkerhedsstillelser
Collateral

Virksomheden har ikke stillet pant eller anden sikkerhed i aktiver pr. 30. juni 2023.

The Company has not provided any security or other collateral in assets at 30 June 2023.

13 Nærtstående parter
Related partiesCSL Behring ApS' nærtstående parter omfatter følgende:
CSL Behring ApS' related parties comprise the following:**Bestemmende indflydelse**
Parties exercising control

Nærtstående part Related party	Bopæl/Hjemsted Domicile	Grundlag for bestemmende indflydelse Basis for control
CSL Behring (Holdings) Pty Ltd. CSL Behring (Holdings) Pty Ltd.	Australien Australia	Moderselskab Parent company

Oplysning om koncernregnskaber
Information about consolidated financial statements

Modervirksomhed Parent	Hjemsted Domicile	Rekvirering af modervirksomhedens koncernregnskab Requisitioning of the parent company's consolidated financial statements
CSL Limited (ultimativt moderselskab/ultimate parent company)	Australien Australia	https://investors.csl.com/site/investors/annual-reports

Årsregnskab 1. juli 2022 - 30. juni 2023

Financial statements 1 July 2022 - 30 June 2023

Noter

Notes to the financial statements

13 Nærtstående parter (fortsat)

Related parties (continued)

Transaktioner med nærtstående parter

Related party transactions

CSL Behring ApS har haft følgende transaktioner med nærtstående parter:

CSL Behring ApS was engaged in the below related party transactions:

DKK'000	<u>2022/23</u>	<u>2021/22</u>
Salg af varer til tilknyttede virksomheder Sale of goods to group entities	106.964	88.873
Køb af varer hos tilknyttede virksomheder Purchase of goods from group entities	156.873	134.060
Køb af ydelser hos tilknyttede virksomheder Purchase of services from group entities	7.650	6.687

For information om koncerninterne tilgodehavender og gældsposter, henvises der til balancen. For information om koncerninterne renter, henvises der til note 3.

For information regarding intercompany receivables and payables, please refer to the balance sheet. For information regarding intercompany interest, please refer to note 3.

14 Resultatdisponering

Appropriation of profit

Forslag til resultatdisponering

Recommended appropriation of profit

Overført resultat

Retained earnings

DKK'000	<u>2022/23</u>	<u>2021/22</u>
Overført resultat	<u>12.737</u>	<u>9.283</u>
	<u>12.737</u>	<u>9.283</u>