

# Campex ApS

Karl Bjarnhofs Vej 11, 7120 Vejle Ø


CVR-nr. 25 34 38 40



## Årsrapport 2016/17

Godkendt på selskabets ordinære generalforsamling, den 25. september 2017

Som dirigent:



.....  
Lotte Bering



Building a better  
working world

## Indhold

|  |    |
|--|----|
| Ledespåtegning                           | 2  |
| Den uafhængige revisors erklæringer      | 3  |
| Ledelsesberetning                        | 5  |
| Oplysninger om selskabet                 | 5  |
| Beretning                                | 6  |
| Årsregnskab 1. maj 2016 - 30. april 2017 | 7  |
| Resultatopgørelse                        | 7  |
| Balance                                  | 8  |
| Egenkapitalopgørelse                     | 10 |
| Noter                                    | 11 |

## Ledelsespåtegning

Direktionen har dags dato behandlet og godkendt årsrapporten for Campex ApS for regnskabsåret 1. maj 2016 - 30. april 2017.

Årsrapporten aflægges i overensstemmelse med årsregnskabsloven.


Det er vores opfattelse, at årsregnskabet giver et retvisende billede af selskabets aktiver, passiver og finansielle stilling pr. 30. april 2017 samt af resultatet af selskabets aktiviteter for regnskabsåret 1. maj 2016 - 30. april 2017.

Det er endvidere vores opfattelse, at ledelsesberetningen indeholder en retvisende redegørelse for de forhold, beretningen omhandler.


Årsrapporten indstilles til generalforsamlingens godkendelse.

Vejle, den 25. september 2017

Direktion:



Lotte Bering



Ib Langkjær

## Den uafhængige revisors erklæringer

### Til kapitalejerne i Campex ApS

#### Erklæring om udvidet gennemgang af årsregnskabet

Vi har udført udvidet gennemgang af årsregnskabet for Campex ApS for regnskabsåret 1. maj 2016 - 30. april 2017. Årsregnskabet, der omfatter resultatopgørelse, balance, egenkapitalopgørelse og noter, herunder anvendt regnskabspraksis, udarbejdes efter årsregnskabsloven.

#### *Ledelsens ansvar for årsregnskabet*

Ledelsen har ansvaret for udarbejdelsen af et årsregnskab, der giver et retvisende billede i overensstemmelse med årsregnskabsloven. Ledelsen har endvidere ansvaret for den interne kontrol, som ledelsen anser for nødvendig for at udarbejde et årsregnskab uden væsentlig fejlinformation, uanset om denne skyldes besvigelser eller fejl.

#### *Revisors ansvar*

Vores ansvar er at udtrykke en konklusion om årsregnskabet. Vi har udført vores udvidede gennemgang i overensstemmelse med Erhvervsstyrelsens erklæringsstandard for små virksomheder og FSR - danske revisors standard om udvidet gennemgang af årsregnskaber, der udarbejdes efter årsregnskabsloven.

Dette kræver, at vi overholder revisorloven og FSR - danske revisors etiske regler samt planlægger og udfører handlinger med henblik på at opnå begrænset sikkerhed for vores konklusion om årsregnskabet og derudover udfører specifikt krævede supplerende handlinger med henblik på at opnå yderligere sikkerhed for vores konklusion.

En udvidet gennemgang omfatter handlinger, der primært består af forespørgsler til ledelsen og, hvor det er hensigtsmæssigt, andre i virksomheden, analytiske handlinger og de specifikt krævede supplerende handlinger samt vurdering af det opnåede bevis.

Omfanget af handlinger, der udføres ved en udvidet gennemgang, er mindre end ved en revision, og vi udtrykker derfor ingen revisionskonklusion om årsregnskabet.

#### *Konklusion*

Baseret på det udførte arbejde er det vores opfattelse, at årsregnskabet giver et retvisende billede af selskabets aktiver, passiver og finansielle stilling pr. 30. april 2017 samt af resultatet af selskabets aktiviteter for regnskabsåret 1. maj 2016 - 30. april 2017 i overensstemmelse med årsregnskabsloven.

## Den uafhængige revisors erklæringer

### Udtalelse om ledelsesberetningen

Ledelsen er ansvarlig for ledelsesberetningen.

Vores konklusion om årsregnskabet omfatter ikke ledelsesberetningen, og vi udtrykker ingen form for konklusion med sikkerhed om ledelsesberetningen.

I tilknytning til vores udvidede gennemgang af årsregnskabet er det vores ansvar at læse ledelsesberetningen og i den forbindelse overveje, om ledelsesberetningen er væsentligt inkonsistent med årsregnskabet eller vores viden opnået ved den udvidede gennemgang eller på anden måde synes at indeholde væsentlig fejlinformation.

Vores ansvar er derudover at overveje, om ledelsesberetningen indeholder krævede oplysninger i henhold til årsregnskabsloven.

Baseret på det udførte arbejde er det vores opfattelse, at ledelsesberetningen er i overensstemmelse med årsregnskabet og er udarbejdet i overensstemmelse med årsregnskabslovens krav. Vi har ikke fundet væsentlig fejlinformation i ledelsesberetningen.

Vejle, den 25. september 2017  
ERNST & YOUNG  
Godkendt Revisionspartnerselskab  
CVR-nr. 30 70 02 28



Henrik Meldahl  
statsaut. revisor

## Ledelsesberetning

### Oplysninger om selskabet

|                      |   |
|----------------------|---|
| Navn                 | Campex ApS  |
| Adresse, postnr., by | Karl Bjarnhofs Vej 11, 7120 Vejle Ø   |
| CVR-nr.              | 25 34 38 40   |
| Stiftet              | 28. april 2000  |
| Hjemstedskommune     | Vejle   |
| Regnskabsår          | 1. maj 2016 - 30. april 2017  |
| Direktion            | Lotte Bering<br>Ib Langkjær   |
| Revision             | Ernst & Young Godkendt Revisionspartnerselskab<br>Lysholt Allé 10, 7100 Vejle |

## Ledelsesberetning

### Beretning

#### Virksomhedens væsentligste aktiviteter

Virksomhedens formål er at drive agentvirksomhed vedrørende campingvogne m.v.

#### Udvikling i aktiviteter og økonomiske forhold

Virksomhedens resultatopgørelse for 2016/17 udviser et overskud på 1.401.482 kr. mod 723.090 kr. sidste år, og virksomhedens balance pr. 30. april 2017 udviser en egenkapital på 2.869.902 kr.

Ledelsen anser årets resultat for tilfredsstillende.

#### Begivenheder efter balancedagen

Der er ikke efter balancedagen indtruffet begivenheder af væsentlig betydning for virksomhedens finansielle stilling.

#### Forventet udvikling

Ledelsen forventer et positivt resultat for 2017/18.

## Årsregnskab 1. maj 2016 - 30. april 2017

### Resultatopgørelse

| Note | kr.   | 2016/17    | 2015/16    |
|------|---|------------|------------|
|      | <b>Bruttofortjeneste</b>  | 4.593.653  | 2.896.488  |
| 2    | Personaleomkostninger   | -2.713.197 | -1.838.378 |
|      | Af- og nedskrivninger af immaterielle og materielle anlægsaktiver | -179.159   | -69.495    |
|      | <b>Resultat før finansielle poster</b>                            | 1.701.297  | 988.615    |
|      | Finansielle indtægter   | 77.673     | 49.506     |
|      | Finansielle omkostninger  | -437       | -72.904    |
|      | <b>Resultat før skat</b>  | 1.778.533  | 965.217    |
| 3    | Skat af årets resultat  | -377.051   | -242.127   |
|      | <b>Årets resultat</b>   | 1.401.482  | 723.090    |
|      | <b>Forslag til resultatdisponering</b>                            |            |            |
|      | Foreslået udbytte indregnet under egenkapitalen                   | 1.400.000  | 700.000    |
|      | Overført resultat   | 1.482      | 23.090     |
|      |   | 1.401.482  | 723.090    |



## Årsregnskab 1. maj 2016 - 30. april 2017

### Balance

| Note | kr.  | 2016/17                 | 2015/16                 |
|------|--|-------------------------|-------------------------|
|      | <b>AKTIVER</b>                               |                         |                         |
|      | <b>Anlægsaktiver</b>                         |                         |                         |
|      | Materielle anlægsaktiver                     |                         |                         |
|      | Andre anlæg, driftsmateriel og inventar      | 666.422                 | 845.581                 |
|      |  | <u>666.422</u>          | <u>845.581</u>          |
|      | <b>Anlægsaktiver i alt</b>                   | <u>666.422</u>          | <u>845.581</u>          |
|      | <b>Omsætningsaktiver</b>                     |                         |                         |
|      | Varebeholdninger                             |                         |                         |
|      | Fremstillede færdigvarer og handelsvarer     | 458.096                 | 302.198                 |
|      |  | <u>458.096</u>          | <u>302.198</u>          |
|      | <b>Tilgodehavender</b>                       |                         |                         |
|      | Tilgodehavender fra salg og tjenesteydelser  | 849.402                 | 867.330                 |
|      | Tilgodehavender hos tilknyttede virksomheder | 0                       | 56.025                  |
|      | Andre tilgodehavender                        | 108                     | 0                       |
|      | Periodeafgrænsningsposter                    | 30.500                  | 71.167                  |
|      |  | <u>880.010</u>          | <u>994.522</u>          |
|      | <b>Værdipapirer og kapitalandele</b>         |                         |                         |
|      | Andre værdipapirer og kapitalandele          | 976.596                 | 833.715                 |
|      |  | <u>976.596</u>          | <u>833.715</u>          |
|      | <b>Likvide beholdninger</b>                  | <u>1.089.366</u>        | <u>85.106</u>           |
|      | <b>Omsætningsaktiver i alt</b>               | <u>3.404.068</u>        | <u>2.215.541</u>        |
|      | <b>AKTIVER I ALT</b>                         | <u><u>4.070.490</u></u> | <u><u>3.061.122</u></u> |

## Årsregnskab 1. maj 2016 - 30. april 2017

### Balance

| Note | kr.                                      | <u>2016/17</u>          | <u>2015/16</u>          |
|------|--|-------------------------|-------------------------|
|      | <b>PASSIVER</b>                          |                         |                         |
|      | <b>Egenkapital</b>                       |                         |                         |
|      | Selskabskapital                          | 125.000                 | 125.000                 |
|      | Overført resultat                        | 1.344.902               | 1.343.420               |
|      | Foreslået udbytte for regnskabsåret      | 1.400.000               | 700.000                 |
|      | <b>Egenkapital i alt</b>                 | <u>2.869.902</u>        | <u>2.168.420</u>        |
|      | <b>Hensatte forpligtelser</b>            |                         |                         |
|      | Udskudt skat                             | 51.000                  | 65.000                  |
|      | <b>Hensatte forpligtelser i alt</b>      | <u>51.000</u>           | <u>65.000</u>           |
|      | <b>Gældsforpligtelser</b>                |                         |                         |
|      | <b>Kortfristede gældsforpligtelser</b>   |                         |                         |
|      | Gæld til banker                          | 0                       | 137.888                 |
|      | Leverandører af varer og tjenesteydelser | 40.000                  | 40.001                  |
|      | Gæld til tilknyttede virksomheder        | 409.379                 | 0                       |
|      | Anden gæld                               | 700.209                 | 649.813                 |
|      |  | <u>1.149.588</u>        | <u>827.702</u>          |
|      | <b>Gældsforpligtelser i alt</b>          | <u>1.149.588</u>        | <u>827.702</u>          |
|      | <b>PASSIVER I ALT</b>                    | <u><u>4.070.490</u></u> | <u><u>3.061.122</u></u> |

1 Anvendt regnskabspraksis

4 Kontraktlige forpligtelser og eventualposter m.v.

## Årsregnskab 1. maj 2016 - 30. april 2017

### Egenkapitalopgørelse

| kr.                               | Selskabskapital | Overført resultat | Foreslået<br>udbytte for<br>regnskabsåret | I alt            |
|-----------------------------------|-----------------|-------------------|---|------------------|
| Egenkapital 1. maj 2015           | 125.000         | 1.320.330         | 1.300.000                                 | 2.745.330        |
| Overført, jf. resultatdisponering | 0               | 23.090            | 700.000                                   | 723.090          |
| Udloddet udbytte                  | 0               | 0                 | -1.300.000                                | -1.300.000       |
| <b>Egenkapital 1. maj 2016</b>    | <b>125.000</b>  | <b>1.343.420</b>  | <b>700.000</b>                            | <b>2.168.420</b> |
| Overført, jf. resultatdisponering | 0               | 1.482             | 1.400.000                                 | 1.401.482        |
| Udloddet udbytte                  | 0               | 0                 | -700.000                                  | -700.000         |
| <b>Egenkapital 30. april 2017</b> | <b>125.000</b>  | <b>1.344.902</b>  | <b>1.400.000</b>                          | <b>2.869.902</b> |

## Årsregnskab 1. maj 2016 - 30. april 2017

### Noter

#### 1 Anvendt regnskabspraksis

Årsrapporten for Campex ApS for 2016/17 er aflagt i overensstemmelse med årsregnskabslovens bestemmelser for klasse B-virksomheder med tilvalg af visse bestemmelser for klasse C.

#### Alene ændringer til præsentation og oplysninger

Selskabet har med virkning fra 1. maj 2016 implementeret lov nr. 738 af 1. juni 2015 med ændringer til årsregnskabsloven. Implementeringen af ændringsloven har ingen beløbsmæssig effekt for resultatopgørelsen eller balancen i regnskabsåret eller for sammenligningstallene. Årsregnskabet er derfor aflagt efter samme regnskabspraksis som sidste år.

Ændringsloven har alene medført nye eller ændrede præsentations- og oplysningskrav, som er indarbejdet i årsregnskabet.

#### Præsentationsvaluta

Årsregnskabet er aflagt i danske kroner (kr.).

#### Valutaomregning

Transaktioner i fremmed valuta omregnes ved første indregning til transaktionsdagens kurs. Valutakursdifferencer, der opstår mellem transaktionsdagens kurs og kursen på betalingsdagen, indregnes i resultatopgørelsen som en finansiel post.

Tilgodehavender, gæld og andre monetære poster i fremmed valuta omregnes til balancedagens valutakurs. Forskellen mellem balancedagens kurs og kursen på tidspunktet for tilgodehavendets eller gældsforpligtelsens opståen eller indregning i seneste årsregnskab indregnes i resultatopgørelsen under finansielle indtægter og omkostninger.

### Resultatopgørelsen

#### Nettoomsætning

Indtægter fra salg af handelsvarer og færdigvarer indregnes i nettoomsætningen, når overgang af de væsentligste fordele og risici til køber har fundet sted, indtægten kan opgøres pålideligt og betaling forventes modtaget.

Nettoomsætning måles til dagsværdien af det aftalte vederlag ekskl. moms og afgifter opkrævet på vegne af tredjemand. Alle former for afgivne rabatter indregnes i nettoomsætningen.

#### Bruttofortjeneste

I resultatopgørelsen er nettoomsætning, ændring i lagre af færdigvarer og varer under fremstilling, arbejde udført for egen regning og opført under aktiver, andre driftsindtægter og eksterne omkostninger med henvisning til årsregnskabslovens § 32 sammendraget til én regnskabspost benævnt bruttofortjeneste.

#### Andre driftsindtægter

Andre driftsindtægter indeholder regnskabsposter af sekundær karakter i forhold til virksomhedens hovedaktiviteter, herunder fortjeneste eller tab ved salg af anlægsaktiver.

#### Andre eksterne omkostninger

Andre eksterne omkostninger omfatter omkostninger vedrørende virksomhedens primære aktivitet, der er afholdt i årets løb, herunder omkostninger til distribution, salg, reklame, administration, lokaler, tab på debitorer, ydelser på operationelle leasingkontrakter m.v.

## Årsregnskab 1. maj 2016 - 30. april 2017

### Noter

#### 1 Anvendt regnskabspraksis (fortsat)

##### Personaleomkostninger

Personaleomkostninger omfatter løn og gager, inklusive feriepenge og pensioner, samt andre omkostninger til social sikring m.v. til virksomhedens medarbejdere. I personaleomkostninger er fratrukket modtagne godtgørelser fra offentlige myndigheder.

##### Afskrivninger

Afskrivninger omfatter af- og nedskrivninger af materielle anlægsaktiver.

Materielle anlægsaktiver afskrives lineært over de enkelte aktivers forventede brugstid.

Afskrivningsgrundlaget, der opgøres som kostprisen med fradrag af eventuel restværdi, afskrives lineært over den forventede brugstid, baseret på følgende vurdering af aktivernes forventede brugstider:

|   |        |
|---|--------|
| Andre anlæg, driftsmateriel og inventar | 3-5 år |
| Indretning af lejede lokaler            | 10 år  |

##### Finansielle indtægter og omkostninger

Finansielle indtægter og omkostninger indregnes i resultatopgørelsen med de beløb, der vedrører regnskabsåret. Finansielle poster omfatter renteindtægter og -omkostninger samt tillæg og godtgørelse under acontoskatteordningen m.v.

##### Skat

Skat af årets resultat omfatter aktuel skat af årets forventede skattepligtige indkomst og årets regulering af udskudt skat. Årets skat indregnes i resultatopgørelsen med den del, der kan henføres til årets resultat og i egenkapitalen med den del, som kan henføres til transaktioner indregnet i egenkapitalen.

Virksomheden indgår i sambeskatning med øvrige dattervirksomheder. Den danske selskabsskat fordeles mellem overskuds- og underskudsgivende danske selskaber i forhold til disses skattepligtige indkomst (fuld fordeling).

Sambeskattede selskaber med overskydende skat godtgøres som minimum i henhold til de gældende satser for rentegodtgørelser af administrationselskabet, ligesom sambeskattede selskaber med restskat som maksimum betaler et tillæg i henhold til de gældende satser for rentetillæg til administrationselskabet.

##### Balancen

##### Materielle anlægsaktiver

Materielle anlægsaktiver måles til kostpris med fradrag af akkumulerede af- og nedskrivninger. Kostprisen omfatter anskaffelsesprisen og omkostninger direkte knyttet til anskaffelsen indtil det tidspunkt, hvor aktivet er klar til brug.

Fortjeneste eller tab opgøres som forskellen mellem salgspris med fradrag af salgsomkostninger og den regnskabsmæssige værdi på salgstidspunktet. Fortjeneste og tab ved salg af materielle aktiver indregnes i resultatopgørelsen under henholdsvis andre driftsindtægter og andre driftsomkostninger.

## Årsregnskab 1. maj 2016 - 30. april 2017

### Noter

#### 1 Anvendt regnskabspraksis (fortsat)

##### Varebeholdninger

Varebeholdninger måles til kostpris efter FIFO-metoden. Er nettorealiseringsværdien lavere end kostprisen, nedskrives til denne lavere værdi. Nettorealiseringsværdien for varebeholdninger opgøres som salgs- sum med fradrag af færdiggørelsesomkostninger og omkostninger, der afholdes for at effektuere salget, og fastsættes under hensyntagen til omsættelighed, ukurans og udvikling i forventet salgspris.

Handelsvarer måles til kostpris, hvilket omfatter købspris med tillæg af hjemtagelsesomkostninger og andre omkostninger direkte forbundet med købet.

##### Tilgodehavender

Tilgodehavender måles til amortiseret kostpris.

Der foretages nedskrivning til imødegåelse af tab, hvor der vurderes at være indtruffet en objektiv indikation på, at et tilgodehavende er værdiforringet. Hvis der foreligger en objektiv indikation på, at et individuelt tilgodehavende er værdiforringet, foretages nedskrivning på individuelt niveau.

##### Periodeafgrænsningsposter

Periodeafgrænsningsposter, indregnet under aktiver, omfatter forudbetalte omkostninger vedrørende efterfølgende regnskabsår.

##### Værdipapirer og kapitalandele

Værdipapirer og kapitalandele, der består af børsnoterede aktier og obligationer, måles til dagsværdi (børskurs) på balancedagen. Kapitalandele, der ikke er optaget til handel på et aktivt marked, måles til kostpris.

##### Likvider

Likvider omfatter likvide beholdninger og kortfristede værdipapirer, som uden hindring kan omsættes til likvide beholdninger, og hvorpå der kun er ubetydelige risici for værdiændringer.

##### Egenkapital

###### *Foreslået udbytte*

Foreslået udbytte indregnes som en forpligtelse på tidspunktet for vedtagelse på den ordinære generalforsamling (deklareringstidspunktet). Udbytte, som forventes udbetalt for året, vises som en særskilt post under egenkapitalen.

###### Gældsforpligtelser

Finansielle gældsforpligtelser indregnes ved låneoptagelse til det modtagne provenu efter fradrag af afholdte transaktionsomkostninger. Rentebærende gæld måles efterfølgende til amortiseret kostpris opgjort på basis af den effektive rente. Låneomkostninger, herunder kurstab indregnes som finansieringsomkostninger i resultatopgørelsen over lånets løbetid.

Øvrige gældsforpligtelser måles til nettorealiseringsværdien.

## Årsregnskab 1. maj 2016 - 30. april 2017

### Noter

| kr.  | 2016/17          | 2015/16          |
|--|------------------|------------------|
| <b>2 Personaleomkostninger</b>                 |                  |                  |
| Lønninger                                      | 2.210.218        | 1.799.126        |
| Pensioner                                      | 434.782          | 0                |
| Andre omkostninger til social sikring          | 68.197           | 39.252           |
|  | <u>2.713.197</u> | <u>1.838.378</u> |
| <br>Gennemsnitligt antal fuldtidsbeskæftigede  | <br><u>6</u>     | <br><u>5</u>     |
| <br><b>3 Skat af årets resultat</b>            |                  |                  |
| Beregnet skat af årets skattepligtige indkomst | 391.051          | 213.127          |
| Årets regulering af udskudt skat               | -14.000          | 29.000           |
|  | <u>377.051</u>   | <u>242.127</u>   |

### 4 Kontraktlige forpligtelser og eventualposter m.v.

#### Andre eventualforpligtelser

Selskabet er sambeskattet med moderselskabet Campex Holding ApS som administrationselskab og hæfter solidarisk med øvrige sambeskattede selskaber for betaling af selskabsskat fra og med indkomståret 2013 samt for kildeskat på renter, royalties og udbytter, som forfalder til betaling den 1. juli 2012 eller senere.

#### Andre økonomiske forpligtelser

Selskabet er begrænset medkautionist på forhandlernes mellemværende med Hobby.

Der er indgået aftale om leasing af driftsmateriel. Aftalen udløber i 2018, og restydelsen udgør 84 t.kr.