

ASETEK DANMARK A/S

Assensvej 2
9220 Aalborg Øst

Årsrapport
1. januar 2023 – 31. december 2023

Årsrapporten er fremlagt og godkendt
på selskabets ordinære generalforsamling den

12. juli 2024

Torben Skov

Dirigent: Torben Skov



Asetek

Indholdsfortegnelse

Virksomhedsoplysninger	3
Ledespåtegning	4
Den uafhængige revisors revisionspåtegning	5
Ledelsesberetning	8
Hoved- og nøgletal	12
Resultatopgørelse 1. jan. 2023 – 31. dec. 2023	14
Balance 31. december 2023	15
Egenkapitalopgørelse 1. jan. 2023 – 31. dec. 2023	17
Noter	18
Note 1. Nettoomsætning	18
Note 2. Personaleomkostninger	18
Note 3. Finansielle indtægter.....	19
Note 4. Finansielle omkostninger	19
Note 5. Skat af årets resultat	19
Note 6. Forslag til resultatdisponering	20
Note 7. Immaterielle anlægsaktiver	20
Note 8. Materielle Anlægsaktiver	21
Note 9. Finansielle anlægsaktiver	22
Note 10. Udskudt skat.....	23
Note 11. Andre hensatte forpligtelser	23
Note 12. Langfristede gældsforpligtelser	23
Note 13. Oplysning om eventualforpligtelser	24
Note 14. Nærtstående parter og oplysninger om aflæggelse af koncernregnskab	25
Note 15. Revisionshonorar	25
Note 16. Anvendt Regnskabspraksis.....	26

Virksomhedsoplysninger

Virksomheden: ASETEK DANMARK A/S
Assensvej 2
9220 Aalborg Øst

Telefonnummer: 96450047
Fax: 96450048

CVR-nr: 25210980
Regnskabsår: 01/01/2023 – 31/12/2023

Bankforbindelse: Jyske Bank A/S
Østre Havnegade 65, 4. sal
9000 Aalborg

Revisor: PricewaterhouseCoopers
Statsautoriseret Revisionspartnerselskab
Skelagervej 1a
9000 Aalborg

CVR-nr: 33771231
P-enhed: 1016977809

Ledelsespåtegning

Bestyrelse og direktionen har dags dato behandlet og godkendt årsrapporten for regnskabsåret 1. januar - 31. december 2023 for Asetek Danmark A/S.


Årsrapporten er udarbejdet i overensstemmelse med årsregnskabsloven.

Årsregnskabet giver efter vores opfattelse et retvisende billede af selskabets aktiver, passiver og finansielle stilling pr. 31. december 2023 samt af resultatet af selskabets aktiviteter for regnskabsåret 1. januar - 31. december 2023.


Årsrapporten indstilles til generalforsamlingens godkendelse.

Aalborg, den 12/07-2024

Direktion

DocuSigned by:

0788A4AE43BC455
André Sloth Eriksen

Bestyrelse

DocuSigned by:

F58FD4013EEF43D
Peter Dam Madsen
Formand

DocuSigned by:

0788A4AE43BC455
André Sloth Eriksen

Signed by:

C3017DA833814D2...
John Hamill

Den uafhængige revisors revisionspåtegning

Til kapitalejerne i ASETEK DANMARK A/S

Konklusion

Det er vores opfattelse, at årsregnskabet giver et retvisende billede af selskabets aktiver, passiver og finansielle stilling pr. 31. december 2023 samt af resultatet af selskabets aktiviteter for regnskabsåret 1. januar - 31. december 2023 i overensstemmelse med årsregnskabsloven.

Vi har revideret årsregnskabet for ASETEK DANMARK A/S for regnskabsåret 1. januar - 31. december 2023, der omfatter resultatopgørelse, balance, egenkapitalopgørelse og noter, herunder anvendt regnskabspraksis ("regnskabet").

Grundlag for konklusion

Vi har udført vores revision i overensstemmelse med internationale standarder om revision og de yderligere krav, der er gældende i Danmark. Vores ansvar ifølge disse standarder og krav er nærmere beskrevet i revisionspåtegningens afsnit Revisors ansvar for revisionen af regnskabet. Vi er uafhængige af selskabet i overensstemmelse med International Ethics Standards Board for Accountants' internationale retningslinjer for revisorers etiske adfærd (IESBA Code) og de yderligere etiske krav, der er gældende i Danmark, ligesom vi har opfyldt vores øvrige etiske forpligtelser i henhold til disse krav og IESBA Code. Det er vores opfattelse, at det opnåede revisionsbevis er tilstrækkeligt og egnet som grundlag for vores konklusion.

Udtalelse om ledelsesberetningen

Ledelsen er ansvarlig for ledelsesberetningen.

Vores konklusion om regnskabet omfatter ikke ledelsesberetningen, og vi udtrykker ingen form for konklusion med sikkerhed om ledelsesberetningen.

I tilknytning til vores revision af regnskabet er det vores ansvar at læse ledelsesberetningen og i den forbindelse overveje, om ledelsesberetningen er væsentligt inkonsistent med regnskabet eller vores viden opnået ved revisionen eller på anden måde synes at indeholde væsentlig fejlinformation.

Vores ansvar er derudover at overveje, om ledelsesberetningen indeholder krævede oplysninger i henhold til årsregnskabsloven.

Baseret på det udførte arbejde er det vores opfattelse, at ledelsesberetningen er i overensstemmelse med årsregnskabet og er udarbejdet i overensstemmelse med årsregnskabslovens krav. Vi har ikke fundet væsentlig fejlinformation i ledelsesberetningen.

Ledelsens ansvar for regnskabet

Ledelsen har ansvaret for udarbejdelsen af et årsregnskab, der giver et retvisende billede i overensstemmelse med årsregnskabsloven. Ledelsen har endvidere ansvaret for den interne kontrol, som ledelsen anser for nødvendig for at udarbejde et regnskab uden væsentlig fejlinformation, uanset om denne skyldes besvigelser eller fejl.

Ved udarbejdelsen af regnskabet er ledelsen ansvarlig for at vurdere selskabets evne til at fortsætte driften; at oplyse om forhold vedrørende fortsat drift, hvor dette er relevant; samt at udarbejde regnskabet på grundlag af regnskabsprincippet om fortsat drift, medmindre ledelsen enten har til hensigt at likvidere selskabet, indstille driften eller ikke har andet realistisk alternativ end at gøre dette.

Revisors ansvar for revisionen af regnskabet

Vores mål er at opnå høj grad af sikkerhed for, om regnskabet som helhed er uden væsentlig fejlinformation, uanset om denne skyldes besvigelser eller fejl, og at afgive en revisionspåtegning med en konklusion. Høj grad af sikkerhed er et højt niveau af sikkerhed, men er ikke en garanti for, at en revision, der udføres i overensstemmelse med internationale standarder om revision og de yderligere krav, der er gældende i Danmark, altid vil afdække væsentlig fejlinformation, når sådan findes. Fejlinformationer kan opstå som følge af besvigelser eller fejl og kan betragtes som væsentlige, hvis det med rimelighed kan forventes, at de enkeltvis eller samlet har indflydelse på de økonomiske beslutninger, som brugerne træffer på grundlag af regnskabet.

Som led i en revision, der udføres i overensstemmelse med internationale standarder om revision og de yderligere krav, der er gældende i Danmark, foretager vi faglige vurderinger og opretholder professionel skepsis under revisionen. Herudover:


- Identificerer og vurderer vi risikoen for væsentlig fejlinformation i regnskabet, uanset om denne skyldes besvigelser eller fejl, udformer og udfører revisionshandlinger som reaktion på disse risici samt opnår revisionsbevis, der er tilstrækkeligt og egnet til at danne grundlag for vores konklusion. Risikoen for ikke at opdage væsentlig fejlinformation forårsaget af besvigelser er højere end ved væsentlig fejlinformation forårsaget af fejl, idet besvigelser kan omfatte sammensværgelser, dokumentfalsk, bevidste udeladelser, vildledning eller tilsidesættelse af intern kontrol.
- Opnår vi forståelse af den interne kontrol med relevans for revisionen for at kunne udforme revisionshandlinger, der er passende efter omstændighederne, men ikke for at kunne udtrykke en konklusion om effektiviteten af selskabets interne kontrol.
- Tager vi stilling til, om den regnskabspraksis, som er anvendt af ledelsen, er passende, samt om de regnskabsmæssige skøn og tilknyttede oplysninger, som ledelsen har udarbejdet, er rimelige.

- Konkluderer vi, om ledelsens udarbejdelse af regnskabet på grundlag af regnskabsprincippet om fortsat drift er passende, samt om der på grundlag af det opnåede revisionsbevis er væsentlig usikkerhed forbundet med begivenheder eller forhold, der kan skabe betydelig tvivl om selskabets evne til at fortsætte driften. Hvis vi konkluderer, at der er en væsentlig usikkerhed, skal vi i vores revisionspåtegning gøre opmærksom på oplysninger herom i regnskabet eller, hvis sådanne oplysninger ikke er tilstrækkelige, modificere vores konklusion. Vores konklusioner er baseret på det revisionsbevis, der er opnået frem til datoen for vores revisionspåtegning. Fremtidige begivenheder eller forhold kan dog medføre, at selskabet ikke længere kan fortsætte driften.
- Tager vi stilling til den samlede præsentation, struktur og indhold af regnskabet, herunder noteoplysningerne, samt om regnskabet afspejler de underliggende transaktioner og begivenheder på en sådan måde, at der gives et retvisende billede heraf.

Vi kommunikerer med den øverste ledelse om blandt andet det planlagte omfang og den tidsmæssige placering af revisionen samt betydelige revisionsmæssige observationer, herunder eventuelle betydelige mangler i intern kontrol, som vi identificerer under revisionen.

Aalborg, den 12/07-2024

PricewaterhouseCoopers
Statsautoriseret Revisionspartnerselskab
CVR-nr. 33 77 12 31

Signed by:

15F85A0E4FAA4CB
Mads Melgaard
statsautoriseret revisor
mne34354

Signed by:

879EB22FF87149A
Line Borregaard
statsautoriseret revisor
mne34353

Ledelsesberetning

Virksomhedens væsentligste aktiviteter

Selskabets aktivitet består i udvikling, produktion og salg af hardware til køling af computere, PC-simulator produkter samt dermed forbundne aktiviteter.

Året 2023 i hovedtræk

Selskabet har i 2023 set en kraftig vækst i omsætningen på virksomhedens kerneforretning inden for Liquid Cooling segmentet ovenpå et svagt 2022. Situationen omkring komponentmangel inden for elektronikområdet er forbedret i løbet af året, og efterspørgslen på forbrugerelektronik er igen stigende. Omsætningen indenfor Simsports segmentet er som forventet steget i takt med at selskabet har introduceret nye produkter og har opnået et bredere kendskab i markedet. Bruttofortjenesten er steget med DKK 118,5 mio., som følge af omsætningsstigningen og den samlede bruttoindtjening endte i 2023 på DKK 133,4 mio.

Selskabet har også i 2023 brugt betydelige ressourcer på udviklingen af løsninger til både Liquid Cooling segmentet og inden for SimSports segmentet. Selskabet har i 2023 bibeholdt sit hovedfokus på Liquid Cooling segmentet, men har stadig et øget fokus på udviklingsarbejdet til SimSports segmentet med yderligere produkttyper. Der er i 2023 arbejdet på at etablere produktion hos yderligere underleverandører i Kina og Malaysia, og de første produkter herfra forventes at komme på markedet i starten af 2024.

I 2024 flyttes faciliteterne i Aalborg til vores nye domicil, så de fysiske rammer i højere grad, passer til det forventede fremtidige aktivitetsniveau.

Selskabets resultat anses med et resultat før skat på DKK 59,9 mio. som tilfredsstillende og det opnåede resultat er højere end de oprindelige forventninger til året, som var mellem 25% og 35% i forhold til 2022 resultatet. Årets nettoresultat efter skat er opgjort med et overskud på DKK 48,4 mio.

Egenkapital

Egenkapitalen er pr. 31. december 2023 opgjort til DKK 195,1 mio.

Likviditet

Selskabet har oplevet en stigning i den likvide beholdning i perioden, som især kan tilskrives den øgede indtjening. Dette har gjort det muligt at nedbringe en stor del af gælden til pengeinstitutter. Bindingen i varelager er væsentligt højere ved udgangen af 2023 som konsekvens af opbygningen af et stadigt stigende aktivitetsniveau og det dermed følgende råvarebehov. Med selskabets kontinuerlige fokus på at holde forretningen trimmet og de forventninger der er til de kommende år vurderes selskabets likvide situation som tilstrækkelig. Selskabets moderselskab har hentet ny kapital på ca. DKK 115 mio ved en rights issue den 15. maj 2023.

Vidensressourcer

I selskabets forretningsgrundlag indgår at levere højteknologiske produkter samt driftssikre anlæg til fremstilling af disse med en høj grad af omstillingsevne. Derved stilles der særligt store krav til vidensressourcerne vedrørende medarbejdere, forretningsprocesser og udviklingsprocesser.

Det er derfor af stor vigtighed kontinuerligt at kunne rekruttere og fastholde medarbejdere med et højt uddannelsesniveau, og selskabet anvender blandt andet medarbejderomsætning og medarbejdersammensætning som indikatorer for dette.

Forsknings- og udviklingsaktiviteter

Asetek anser det som afgørende for opnåelse af selskabets langsigtede vækst- og indtjeningsmål, at der sikres mulighed for at udvikle nye processer og produkter, der lever op til både de nyeste teknologier såvel som kundernes behov. Asetek vil også i fremtiden have væsentlige investeringer i forsknings- og udviklingsaktiviteter, hvor selskabet investerer både i markeds- og produktudvikling.

Kønsmæssig sammensætningen af ledelsen

Eftersom Asetek Danmark A/S er datterselskab af Asetek A/S, Cvr. 34880522, er der ikke foretaget individuelle handlinger særskilt for Asetek Danmark A/S i 2023 for at opnå måltallet for det øverste ledelsesorgan, idet selskabets øverste ledelsesorgan, bestyrelsen, traditionelt består af koncernens CEO, CFO og COO, hvoraf ingen pt. er direkte ansat i selskabet. Alle 3 stillinger bestrides pt. af mænd, men ved en evt. ændring i den nuværende sammensætning eller ved en udvidelse af antallet af medlemmer i det øverste ledelsesorgan, er koncernens politik aktivt at opfordre medlemmer af det underrepræsenterede køn om at ansøge evt. ledige stillinger.

Med udgangspunkt i Årl. 99b er selskabets målsætning vedr. andelen af det underrepræsenterede køn i selskabets øvrige ledelseslag (VP'er og Directors) i overensstemmelse med koncernens overordnede målsætning om at opnå en sammensætning af minimum 25% kvindelige og 75% mandlige ledere pr. 2030.

Isoleret set for Asetek Danmark alene består det øvrige ledelseslag pr. udgangen af 2023 af 4 ansatte, hvor fordelingen er 25% kvindelige og 75% mandlige ledere. Asetek Danmark A/S har i regnskabsåret 2023 opnået ligelig kønsfordeling på det øvrige ledelseslag, hvorfor der ikke er opstillet måltal.

Øversigt over måltal **2023**

Øverste ledelsesorgan

Samlede antal medlemmer	3
Underrepræsenteret i %	0%
Måltal i %	25%
Årstal for opnåelse af måltal	2030

Øvrige ledelseslag

Samlede antal medlemmer	4
Underrepræsenteret i %	25%

Ved en evt. udskiftning eller udvidelse af antallet af medlemmer i det øvrige ledelseslag er selskabets politik aktivt at opfordre medlemmer af det underrepræsenterede køn om at ansøge evt. ledige stillinger, for at fremme ligestillingen i virksomhedens ledelsesniveau.

Mangfoldighedspolitik

Der henvises til "Asetek Diversity Policy" for koncernen jf. Årl. § 107d.

https://s28.q4cdn.com/535984607/files/doc_downloads/ethical_statements/diversity-policy-2021.pdf

Politik vedr. samfundsansvar og påvirkning af det eksterne miljø

Der henvises til CSR-rapporten for moderselskabet Asetek A/S, Cvr. 34880522 jf. Årl. § 99.a.7.

https://s28.q4cdn.com/535984607/files/doc_financials/2023/sr/Asetek ESG report 2023.pdf

De 80 ansatte i Asetek Danmark A/S er inkluderet i det samlede antal på 134 ansatte, som indgår i rapporten for koncernen.

Politik vedr. dataetik

Der henvises til redegørelsen i CSR-rapporten for moderselskabet Asetek A/S, Cvr. 34880522 jf. Årl. § 99.d.

https://s28.q4cdn.com/535984607/files/doc_financials/2023/sr/Asetek ESG report 2023.pdf

Fremtiden

Som et led i strategien forventer selskabet i 2024 at frigive nye produkter på både Liquid Cooling- samt SimSports segmentet. Forventningen til den samlede omsætning for selskabet ligger et stykke under 2023 med en nedgang på 28% - 32%, på baggrund af en lavere efterspørgsel i markedet samt en skærpet konkurrence i Liquid Cooling segmentet, hvorfor forventningerne til dette segment isoleret set ligger på -35% til-40%. For SimSports segmentet er der en positiv forventning med en vækst på +40% til +60% sammenlignet med 2023.

Det forventes, at regnskabet også i 2024 belastes af betydelige omkostninger til forskning og udvikling, samt en fortsat investering i SimSports segmentet. Samtidig betyder den lavere omsætning til Liquid Cooling segmentet, at der er iværksat en række tiltag, som skal sikre en fortsat optimering og en stram styring af kapacitetsomkostningerne, og der forventes en samlet EBITDA margin på 1% – 4% i 2024.

Hoved- og nøgletal

HOVEDTAL

Beløb i 1.000 DKK	2023	2022	2021	2020	2019
Resultat					
Nettoomsætning	498.412	314.871	466.818	432.153	330.002
Bruttofortjeneste/-tab	133.429	15.292	66.043	118.538	54.522
Resultat før afskrivninger (EBITDA)	78.310	(44.952)	2.969	72.932	18.291
Af- og nedskrivninger	(19.174)	(15.309)	(15.408)	(12.611)	(12.716)
Resultat før finansielle poster (EBIT)	59.114	(60.261)	(12.604)	60.320	5.592
Resultat af finansielle poster	(2.155)	971	5.969	(10.484)	1.199
Resultat før skat	59.942	(50.945)	(577)	55.715	9.892
Årets resultat	48.397	(34.486)	3.018	46.852	7.482
Balance					
Samlede aktiver, ultimo	332.071	285.400	360.461	308.658	233.356
Investering i anlægsaktiver	12.898	15.893	54.518	15.015	22.524
Egenkapital, ultimo	195.099	147.590	182.332	177.307	130.814
Rentebærende aktiver	39.853	23.441	41.745	32.818	40.891
Rentebærende passiver	16.959	40.357	4.875	3.246	4.982
Arbejdskapital	127.603	62.179	118.556	131.993	115.702

NØGLETAL

	2023	2022	2021	2020	2019
Soliditet m.v.					
Soliditetsgrad	58,8%	51,7%	50,6%	57,4%	56,1%
Øvrige					
Antal medarbejdere (gns.)	80	83	90	61	54

Beregning af nøgletal

Nøgletallene er beregnet efter Finansforeningens anbefalinger:

$$\text{Soliditetsgrad} = \frac{\text{Egenkapital ultimo} * 100}{\text{Samlede aktiver}}$$

$$\text{Arbejdskapital} = \text{Omsætningsaktiver} - \text{kortfristet gæld}$$

Resultatopgørelse 1. jan. 2023 – 31. dec. 2023

Note		2023 DKK	2022 DKK
1	Nettoomsætning	498.412.268	314.871.354
	Vareforbrug	(290.541.571)	(200.733.664)
	Dækningsbidrag	207.870.698	114.137.690
	Andre driftsindtægter	-	392.264
	Andre eksterne omkostninger	(74.441.615)	(99.237.805)
	Bruttofortjeneste/-tab	133.429.083	15.292.150
2	Personaleomkostninger	(55.118.887)	(60.244.197)
	Resultat før afskrivninger	78.310.196	(44.952.048)
	Af- og nedskrivninger	(19.173.883)	(15.308.971)
	Resultat af primær drift	59.136.313	(60.261.019)
	Andre driftsudgifter	(22.025)	-
	Resultat før finansielle poster	59.114.287	(60.261.018)
9	Resultatandele i dattervirksomheder	2.983.093	8.344.205
3	Finansielle indtægter	5.435.468	4.035.236
4	Finansielle omkostninger	(7.590.846)	(3.063.821)
	Resultat før skat	59.942.003	(50.945.399)
5	Skat af årets resultat	(11.544.925)	16.459.330
	Årets resultat	48.397.078	(34.486.069)
6	Resultatdisponering		

Balance 31. december 2023

AKTIVER

Note	2023 DKK	2022 DKK	
	Erhvervede rettigheder	42.462.248	46.896.604
7	Immaterielle anlægsaktiver i alt	42.462.248	46.896.604
	Indretning af lejede lokaler	403.865	1.254.125
	Produktionsanlæg og maskiner	16.279.270	13.022.976
	Andre anlæg, driftsmateriel og inventar	11.832.317	16.101.214
8	Materielle anlægsaktiver i alt	28.515.452	30.378.315
	Kapitalandele i tilknyttede virksomheder	13.468.455	20.172.735
	Deposita	2.102.430	2.102.430
9	Finansielle anlægsaktiver i alt	15.570.885	22.275.165
	Anlægsaktiver i alt	86.548.585	99.550.084
	Råvarer og hjælpematerialer	31.727.700	27.316.758
	Fremstillede varer og handelsvarer	14.116.435	9.192.779
	Varebeholdninger i alt	45.841.135	36.509.536
	Tilgodehavender fra salg	58.050.299	43.361.258
	Andre tilgodehavender	3.949.123	6.216.678
	Tilgodehavender hos tilknyttede virksomheder	63.884.917	21.192.611
	Periodeafgrænsningsposter	2.803.040	8.659.385
	Skatte tilgodehavende	-	6.583.052
10	Udskudt skatteaktiv	31.141.320	39.886.240
	Tilgodehavender i alt	159.828.699	125.899.224
	Likvide beholdninger	39.852.845	23.441.036
	Omsætningsaktiver i alt	245.522.679	185.849.796
	Aktiver i alt	332.071.264	285.399.881

PASSIVER

Note	2023 DKK	2022 DKK
Registreret kapital	11.680.155	11.680.155
Reserve for opskrivning efter indre værdis metode	2.913.418	9.617.698
Overført resultat	180.505.365	126.292.080
Egenkapital i alt	195.098.938	147.589.933
11 Andre hensatte forpligtelser	1.546.458	2.018.248
Hensatte forpligtelser i alt	1.546.458	2.018.248
12 Leasingforpligtelser	2.368.123	6.367.756
12 Kreditfaciliteter	15.138.321	5.753.136
Langfristede gældsforpligtelser	17.506.444	12.120.892
12 Kortfristet del af leasingforpligtelser	4.156.293	4.107.131
Leverandører af varer og ydelser	87.329.392	45.208.099
Gæld til tilknyttede virksomheder	8.308.063	26.517.686
Skyldig selskabsskat	3.754.664	-
Gæld til banker	1.820.971	34.603.831
Anden gæld	12.550.041	13.234.061
Kortfristede gældsforpligtelser	117.919.424	123.670.808
Gældsforpligtelser i alt	135.425.868	135.791.700
Passiver i alt	332.071.264	285.399.881
13 Eventualforpligtelser og sikkerhedsstillelser		

Egenkapitalopgørelse 1. jan. 2023 – 31. dec. 2023

	Registreret Kapital mv. DKK	Reserve for nettoopskrivning efter indre værdis metode DKK	Overført resultat DKK	I alt DKK
Egenkapital, Primo	11.680.155	9.617.698	126.292.080	147.589.933
Valutakursreguleringer		(888.073)		(888.073)
Årets Resultat		(5.816.207)	54.213.285	48.397.078
Egenkapital, Ultimo	11.680.155	2.913.418	180.505.365	195.098.938

Noter

Note 1. Nettoomsætning

Nettoomsætning fordelt på segmenter	2023	2022
	DKK	DKK
Liquid Cooling	444.735.748	272.803.420
Data Center	842.430	28.534.322
Sim Sports	52.834.090	13.533.612
I alt	498.412.268	314.871.354

Nettoomsætning fordelt geografisk	2023	2022
	DKK	DKK
Europa	39.415.398	38.729.177
Asien	394.483.966	215.372.006
Nordamerika	64.412.905	60.770.171
I alt	498.412.268	314.871.354

Note 2. Personaleomkostninger

	2023	2022
	DKK	DKK
Lønninger og gager m.v.:	47.158.809	51.728.174
Pensioner	3.212.378	3.342.354
Sociale omkostninger	729.586	799.231
Øvrige personaleomkostninger	4.018.115	4.374.438
I alt	55.118.887	60.244.197

Gennemsnitligt antal ansatte	80	83
------------------------------	----	----

Selskabets andel af vederlag til direktion og bestyrelse afholdt i moderselskabet

Lønninger og gager m.v.:	7.601.053	6.316.385
Pensioner	462.264	465.184
Sociale omkostninger	9.030	8.669
I alt	8.072.347	6.790.238

Note 3. Finansielle indtægter

	2023	2022
	DKK	DKK
Renteindtægter:		
Koncernmellemlregninger	4.113.930	1.302.958
Øvrige renteindtægter	1.321.558	270.079
Kursreguleringer og -gevinster	-	2.462.199
I alt	5.435.468	4.035.236

Note 4. Finansielle omkostninger

	2023	2022
	DKK	DKK
Renteomkostninger:		
Rentedel af leasingydelse	712.130	485.174
Koncernmellemlregninger	1.798.994	2.424.848
Øvrige renteomkostninger	5.507	153.799
Kursreguleringer og -tab	5.074.215	-
I alt	7.590.846	3.063.821

Note 5. Skat af årets resultat

	2023	2022
	DKK	DKK
Årets aktuelle skat	3.754.664	(6.583.052)
Regulering vedr. tidligere år	(1.408.446)	33.081
Udbytteskat	453.787	878.810
Regulering af udskudt skatteaktiv	8.744.920	(10.788.169)
Årets skat i alt	11.544.925	(16.459.330)

Note 6. Resultatdisponering

	2023	2022
	DKK	DKK
Overført resultat	54.213.285	(24.992.174)
Reserve for nettoopskrivning efter indre værdis metode	(5.816.207)	(9.493.895)
Årets resultat	48.397.078	(34.486.069)

Note 7. Immaterielle anlægsaktiver

	Erhvervede rettigheder DKK	i alt DKK
Kostpris pr. 01.01.23	46.896.604	46.896.604
Tilgang i året	-	-
Afgang i året	-	-
Kostpris pr. 31.12.23	46.896.604	46.896.604
Af- og nedskrivninger pr. 01.01.23	-	-
Af- og nedskrivninger i året	4.434.356	4.434.356
Af- og nedskrivninger ved afgang	-	-
Af- og nedskrivninger pr. 31.12.23	4.434.356	4.434.356
Regnskabsmæssig værdi pr. 31.12.23	42.462.248	42.462.248

Note 8. Materielle Anlægsaktiver

	Indretning af lejede lokaler DKK	Produktions- anlæg og maskiner DKK	Andre anlæg, driftsmateriel og inventar DKK	I alt DKK
Kostpris pr. 01.01.23	9.993.231	45.399.277	41.070.854	96.463.362
Tilgang i året	136.635	10.457.569	2.304.160	12.898.365
Afgang i året	-	(2.144.642)	(3.791.899)	(5.936.542)
Kostpris pr. 31.12.23	10.129.866	53.712.204	39.583.115	103.425.185
Afskrivninger pr. 01.01.23	8.739.105	32.316.717	25.029.225	66.085.047
Afskrivninger i året	986.896	7.238.835	6.513.797	14.739.527
Afskrivninger ved afgang	-	(2.122.617)	(3.792.224)	(5.914.841)
Afskrivninger pr. 31.12.23	9.726.001	37.432.934	27.750.798	74.909.733
Regnskabsmæssig værdi pr. 31.12.23	403.865	16.279.270	11.832.317	28.515.452
Salgssum for afhændede aktiver	-	-	-	-
Regnskabsmæssig værdi	-	22.025	-	22.025
Fortjeneste (Tab) ved afgang	-	(22.025)	-	(22.025)

Leasede aktiver udgør en samlet kostpris på DKK 38.304.453 og en regnskabsmæssig værdi pr. 31. december 2023 på DKK 11.072.821.

Note 9. Finansielle anlægsaktiver

	2023	2022
	DKK	DKK
Kapitalandele i tilknyttede virksomheder		
Kostpris pr. 01.01.23	10.555.037	10.555.037
Årets tilgang	-	-
Årets afgang	-	-
Kostpris pr. 31.12.23	10.555.037	10.555.037
Op- og nedskrivninger pr. 01.01.23	9.617.698	19.367.766
Kursreguleringer	(888.073)	(256.172)
Årets resultat	5.013.765	8.867.764
Afskrivning på goodwill	(2.030.672)	(523.559)
Dividende Datterselskaber	(8.799.300)	(17.838.100)
Op- og nedskrivninger pr. 31.12.23	2.913.418	9.617.698
Regnskabsmæssig værdi pr. 31.12.23	13.468.455	20.172.735

Positivt forskelsbeløb ved indregning af dattervirksomhed til indre værdi

2.804.161 4.834.833

Oprindelig værdi af positivt forskelsbeløb ved første indregning: DKK 8.107.905

Kapitalandele i tilknyttede virksomheder omfatter:

	Selskabskapital	Hjemsted	Ejerandel
Xiamen Asetek Computer Industry Ltd.	USD 452.000	Xiamen, Kina	100%
JMH Gallows Pound Technologies Ltd.	GBP 3	Cirenchester, UK	100%

	2023	2022
	DKK	DKK
Andre aktiver		
Huslejedepositum	2.102.430	2.102.430
Andre aktiver i alt	2.102.430	2.102.430

Note 10. Udskudt skat

	2023	2022
	DKK	DKK
Immaterielle anlægsaktiver	(622.415)	(2.887.574)
Materielle anlægsaktiver	(9.899.668)	(9.725.954)
Varebeholdninger	(8.430.326)	(5.140.635)
Forudbetalinger	1.305.627	-
Skattemæssigt underskud til fremførsel	(123.904.671)	(163.546.931)
Overført til udskudt skatteaktiv	141.551.454	181.301.094
	<u>-</u>	<u>-</u>

Der er pr. 31. december 2023 optaget et skatteaktiv på DKK 31.141.320 under hensyntagen til forventningerne til selskabets resultater i de kommende år.

Udskudt skatteaktiv

Opgjort skatteaktiv	31.141.320	39.886.240
Regnskabsmæssig værdi	31.141.320	39.886.240

Note 11. Andre hensatte forpligtelser

	2023	2022
	DKK	DKK
Garantiforpligtelser – Liquid Cooling	404.317	652.044
Garantiforpligtelser – Data Center	695.777	1.270.854
Garantiforpligtelser - SimSports	446.364	95.350
Andre aktiver i alt	1.546.458	2.018.248

Note 12. Langfristede gældsforpligtelser

	2023	2022
	DKK	DKK
Leasingforpligtelser		
Leasinggælden forfalder til betaling således:		
Inden for 1 år	4.156.293	4.107.131
Senere end 1 år	2.368.123	6.367.756
Samlede leasingforpligtelser	6.524.416	10.474.887

Kreditfaciliteter	2023 DKK	2022 DKK
Bankgælden forfalder til betaling således:		
Inden for 1 år	1.820.971	1.595.710
Senere end 1 år	15.138.321	5.753.136
Samlede leasingforpligtelser	16.959.292	7.348.846

Hele den langfristede gæld forfalder i løbet af 5 år.

Note 13. Oplysning om eventualforpligtelser

Sikkerhedsstillelser

Til sikkerhed for selskabets mellemværende med Jyske Bank A/S er der udstedt virksomhedspant på i alt nom. DKK 105 mio. med pant i selskabets debitorer, varelagre, driftsinventar og – materiel, drivmidler og hjælpstoffer samt immaterielle aktiver, som er opgjort til DKK 163 mio. pr. balancedagen.

Selskabsskat

Koncernens danske selskaber hæfter solidarisk for skat af koncernens sambeskattede indkomst mv. Det samlede beløb for skyldig selskabsskat fremgår af årsrapporten for Asetek A/S, der er administrationselskab i forhold til sambeskatningen. Koncernens danske selskaber hæfter endvidere solidarisk for danske kildeskatter i form af udbytteskat, royaltyskat og renteskat. Eventuelle senere korrektioner til selskabsskatter og kildeskatter kan medføre, at selskabets hæftelse udgør et større beløb

Retssager

Selskabet er stadig part i enkelte retstvister omkring intellektuelle rettigheder, der efter ledelsens vurdering, dog ikke forventes at falde negativt ud for selskabet og derfor ikke påvirke regnskabet.

Note 14. Efterfølgende begivenheder

Koncernen og selskabet har revideret forventningerne til fremtiden i juni 2024, pga. en lavere efterspørgsel i markedet for Liquid Cooling segmentet, samt et øget pris pres. Dette er ikke nogen påvirkning for 2023 regnskabet, og denne nedgang i væksten er indregnet i de beskrevne forventninger til fremtiden i ledelsesberetningen.

Der har ikke været øvrige efterfølgende begivenheder af betydning for 2023 regnskabet

Note 15. Nærtstående parter og oplysninger om aflæggelse af koncernregnskab

Nærtstående parter: Asetek A/S, Aalborg – Moderselskab

Selskabet har valgt kun at oplyse om transaktioner, der ikke er foretaget på normale markedsvilkår efter årsregnskabslovens § 98 c, stk. 7. Der har ikke været sådanne transaktioner.

Asetek Danmark A/S indgår i koncernregnskabet for:
Asetek A/S, Assensvej 2, 9220 Aalborg Øst. CVR: 34880522

Koncernregnskabet kan rekvireres på:
https://s28.q4cdn.com/535984607/files/doc_financials/2023/ar/Asetek_annual_report_2023.pdf

Note 16. Revisionshonorar

Vedr. oplysning om revisionshonorar henvises jf. Årl §96.3 til årsrapporten for moderselskabet Asetek A/S, cvr. 34880522.

Note 17. Anvendt Regnskabspraksis

Årsrapporten er aflagt i overensstemmelse med årsregnskabslovens bestemmelser for Regnskabsklasse C, stor virksomhed.

Selskabet er ikke forpligtet til at aflægge koncernregnskab eftersom det indgår i koncernregnskabet for moderselskabet, Asetek A/S, Cvr. 34880522. Endvidere udarbejder selskabet ikke pengestrømsopgørelse, idet den indgår i pengestrømsopgørelsen for koncernen.

Der er ikke ændret praksis i perioden.

Generelt om indregning og måling

I resultatopgørelsen indregnes indtægter i takt med, at de indtjenes, herunder indregnes værdireguleringer af finansielle aktiver og forpligtelser. I resultatopgørelsen indregnes ligeledes alle omkostninger, herunder afskrivninger og nedskrivninger.

I balancen indregnes aktiver, når det er sandsynligt, at fremtidige økonomiske fordele vil tilflyde selskabet, og aktivets værdi kan måles pålideligt. Forpligtelser indregnes i balancen, når de er sandsynlige og kan måles pålideligt. Ved første indregning måles aktiver og forpligtelser til kostpris. Efterfølgende måles aktiver og forpligtelser, som beskrevet nedenfor for hver enkelt regnskabspost.

Ved indregning og måling tages hensyn til forudsigelige tab og risici, der fremkommer inden årsrapporten aflægges, og som be- eller afkræfter forhold, der eksisterede på balancedagen.

Valuta og sikringsdispositioner

Årsrapporten er aflagt i danske kroner.

Transaktioner i fremmed valuta omregnes i årets løb til danske kroner efter transaktionsdagens kurs. Tilgodehavender og gældsforpligtelser i fremmed valuta omregnes til danske kroner efter balancedagens kurs. Realiserede og urealiserede valutakursgevinster og -tab indregnes i resultatopgørelsen under finansielle poster.

RESULTATOPGØRELSE

Nettoomsætning

Nettoomsætningen stammer hovedsagelig fra selskabets salg af varer. Indtægter ved salg af varer og tjenesteydelser indregnes i resultatopgørelsen, såfremt levering og risikoovergang til køber har fundet sted inden udgangen af regnskabsåret. Nettoomsætning opgøres ekskl. moms og rabatter. For varer som leveres fra Hub lagre hos kunden, sker levering og risikoovergang først, når varerne plukkes på lageret. Selskabet vurderer kundernes betalingsvne ud fra kreditværdighed, som fastsættes ved hjælp af kreditcheck, kreditforsikring samt kundens betalingshistorik. Selskabets

kunder har som hovedregel ikke nogen returret. Estimerede omkostninger til garantisager indregnes som vareforbrug og som hensatte forpligtelser.

Vareforbrug

Vareforbrug indeholder det forbrug af råvarer og hjælpematerialer, der er anvendt for at opnå årets nettoomsætning.

Andre eksterne omkostninger

Andre eksterne omkostninger indeholder indirekte produktionsomkostninger samt omkostninger til lokaler, salg og distribution samt kontorhold mv. Omkostninger ved selskabets løbende produktudvikling indregnes i resultatopgørelsen i takt med omkostningernes afholdelse.

Personaleomkostninger

Personaleomkostninger indeholder gager og lønninger samt lønafhængige omkostninger.

Afskrivninger

Afskrivninger på anlægsaktiver tilsigter, at der sker systematisk afskrivning over aktivernes forventede brugstid. For selskabet er anvendt følgende brugstider:

Indretning i lejede lokaler:	3 - 5 år (eller til forventet udløb af lejeperiode)
Produktionsudstyr:	3 - 5 år
Andre anlæg, driftsmateriel og inventar:	3 - 5 år
Immaterielle anlægsaktiver:	2 - 10 år

Restværdier for materielle anlægsaktiver er indregnet med DKK 0.

Nyanskaffelser af produktionsudstyr samt andre anlæg, driftsmateriel og inventar med kostpris på under DKK 9.500 pr. stk. indregnes i resultatopgørelsen i anskaffelsesåret.

Andre driftsindtægter/-omkostninger

Andre driftsindtægter og andre driftsomkostninger omfatter regnskabsposter af sekundær karakter i forhold til selskabets hovedaktivitet, herunder avance og tab ved salg af immaterielle og materielle anlægsaktiver.

Finansielle poster

Under finansielle poster indregnes renteindtægter og renteomkostninger samt kursgevinst og -tab på fremmed valuta.

Skatter

Årets aktuelle skatter og årets udskudte skatter indregnes i resultatopgørelsen som årets skatter med den del, der kan henføres til årets resultat, og direkte på egenkapitalen med den del, der kan henføres til posteringer foretaget direkte på egenkapitalen. Selskabet er sambeskattet med det

ultimative moderselskab. Selskabsskatten fordeles mellem de sambeskattede selskaber i forhold til disses skattepligtige indkomster.

BALANCE

Immaterielle anlægsaktiver

Immaterielle anlægsaktiver måles i balancen til kostpris med fradrag af akkumulerede afskrivninger eller til genindvindingsværdien, hvor denne er lavere. Genindvindingsværdi er aktivets værdi ved fortsat brug eller ved salg. Der afskrives systematisk over den forventede brugstid for det enkelte aktiv.

Materielle anlægsaktiver

Materielle anlægsaktiver måles i balancen til kostpris med fradrag af akkumulerede afskrivninger eller til genindvindingsværdien, hvor denne er lavere. Genindvindingsværdi er aktivets værdi ved fortsat brug eller ved salg.

Leasingforpligtelser indregnes jf. IFRS 16 og måles til den diskonterede nutidsværdi af de fremtidige leasingbetalinger. I beregningen inkluderes de faste leasing betalinger, forventede betalinger i forbindelse med en garanteret restværdi, købsoptioner der forventes at blive udnyttet samt evt. betalinger, som måtte forfalde i tilfælde af opsigelse ifølge kontrakten.

Den modsvarende forpligtelse er opgjort i balancen under langfristet gæld. Forpligtelser med forfald inden for 12 måneder er opgjort som kortfristet gæld.

De månedlige leasingbetalinger allokeres som hhv. afdrag på leasinggælden og finansieringsomkostninger. Finansieringsomkostningerne posteres i resultatopgørelsen.

Leasede aktiver identificeres som materielle aktiver med brugsret på den dato, hvor aktivet er stillet til rådighed for virksomheden.

Finansielle anlægsaktiver

Kapitalandel i dattervirksomheder måles i balancen efter indre værdis metode.

Dattervirksomhedernes resultat indregnes i resultatopgørelsen.

Nettoopskrivning af kapitalandelen i dattervirksomheder indregnes under egenkapitalen i reserve for nettoopskrivning efter indre værdis metode i det omfang, den regnskabsmæssige værdi overstiger anskaffelsessværdien.

Andre finansielle anlægsaktiver måles til kostpris i balancen.

Varebeholdninger

Varebeholdninger måles til kostpris efter FIFO-princippet eller nettorealiseringsværdi, hvis denne er lavere.

Nettorealisationseværdien for varebeholdninger opgøres til det beløb, som forventes at kunne indbringes ved salg i normal drift med fradrag af salgs- og færdiggørelsesomkostninger. Nettorealisationseværdien opgøres under hensyntagen til omsættelighed, ukurans og udvikling i forventet salgspris.

Kostpris for råvarer og hjælpematerialer samt handelsvarer opgøres som købspriser med tillæg af hjemtagelsesomkostninger.

Kostpris for fremstillede færdigvarer og varer under fremstilling omfatter kostpris for råvarer, hjælpematerialer og direkte løn med tillæg af indirekte produktionsomkostninger. Indirekte produktionsomkostninger indeholder indirekte materialer og løn samt vedligeholdelse af og afskrivning på de i produktionsprocessen benyttede maskiner og udstyr samt omkostninger til produktionsadministration og -ledelse.

Tilgodehavender

Tilgodehavender måles til nominel værdi med fradrag for skønnede tabrisici efter en individuel vurdering.

Periodeafgrænsningsposter

Periodeafgrænsningsposter opgjort som aktiver omfatter afholdte forudbetalte omkostninger vedr. husleje, forsikringspræmier, abonnementer og renter.

Periodeafgrænsningsposter opført som forpligtelser udgøres af modtagne betalinger vedrørende indtægter i de efterfølgende regnskabsår.

Aktuelle og udskudte skatter

Skyldig og tilgodehavende aktuel skat indregnes i balancen som beregnet skat af årets skattepligtige indkomst.

Udskudte skatteforpligtelser og udskudte skatteaktiver beregnes af alle midlertidige forskelle mellem regnskabsmæssige og skattemæssige værdier af aktiver og forpligtelser og indregnes i balancen med den gældende skatteprocent. Udskudte skatteaktiver indregnes med den værdi, de efter vurdering forventes at kunne realiseres til ved modregning i udskudte skatteforpligtelser eller ved udligning i skat af fremtidig indtjening.

Selskabet er sambeskattet med 100% ejede dattervirksomheder og det ultimative moderselskab. Selskabsskatten fordeles mellem de sambeskattede selskaber i forhold til disses skattepligtige indkomster.

Gældsforpligtelser

Langfristede gældsforpligtelser måles til kostpris på tidspunktet for stiftelse af gældsforholdet (låneoptagelsen). Gældsforpligtelserne måles herefter til amortiseret kostpris, hvor kurstab og låneomkostninger fordeles over løbetiden på grundlag af den beregnede effektive rente på tidspunktet for stiftelse af gældsforholdet.

Kortfristede gældsforpligtelser måles ligeledes til amortiseret kostpris, hvilket normalt svarer til gældens pålydende værdi.

Restleasingforpligtelsen for finansielt leasede aktiver måles i balancen som gæld til kreditinstitutter, og leasingydelsens rentedel indregnes løbende i resultatopgørelsen.

Hensættelser

Hensatte forpligtelser, herunder garantiforpligtelser, indregnes, når selskabet som følge af en tidligere begivenhed har en retlig eller faktisk forpligtelse, og det er sandsynligt, at indfrielse af forpligtelsen vil medføre et forbrug af selskabets økonomiske ressourcer. Hensatte forpligtelser – bortset fra udskudt skat - måles til kapitalværdi.

Garantiforpligtelser omfatter forpligtelser til udbedring af arbejder inden for garantiperioden på de enkelte segmenter. De hensatte garantiforpligtelser måles på baggrund af selskabets erfaringer med garantiarbejder.

De hensatte forpligtelser evalueres pr. balancedagen og justeres efter bedste skøn