

**Ikast El Net A/S**  
Europavej 2, 7430 Ikast

CVR-nr. 25 11 56 27

**Årsrapport**  
**2015**

Årsrapporten er fremlagt og godkendt på selskabets ordinære generalforsamling den 12 / 4 2016.



Kaj Hansen  
Dirigent

## Indholdsfortegnelse

---

|  | <u>Side</u> |
|--|-------------|
| <b>Påtegninger</b>                               |             |
| Ledelsespåtegning                                | 1           |
| Den uafhængige revisors erklæringer              | 2           |
| <br>   |             |
| <b>Ledelsesberetning</b>                         |             |
| Selskabsoplysninger                              | 4           |
| Hovedtal og nøgletal                             | 5           |
| Ledelsesberetning                                | 6           |
| <br>   |             |
| <b>Årsregnskab 1. januar - 31. december 2015</b> |             |
| Anvendt regnskabspraksis                         | 7           |
| Resultatopgørelse                                | 11          |
| Balance  | 12          |
| Noter  | 14          |

## Ledelsespåtegning

---

Bestyrelse og direktion har dags dato aflagt årsrapporten for 2015 for Ikast El Net A/S.

Årsrapporten er aflagt i overensstemmelse med årsregnskabsloven.

Vi anser den valgte regnskabspraksis for hensigtsmæssig, og efter vores opfattelse giver årsregnskabet et retvisende billede af selskabets aktiver, passiver og finansielle stilling pr. 31. december 2015 samt af resultatet af selskabets aktiviteter for regnskabsåret 1. januar - 31. december 2015.

Ledelsesberetningen indeholder efter vores opfattelse en retvisende redegørelse for de forhold, som beretningen omhandler.

Årsrapporten indstilles til generalforsamlingens godkendelse.


Ikast, den 12. april 2016


### Direktion


  
Kaj Hansen

  
Løgen Mosegaard

### Bestyrelse

  
Bjarne Andersen  
formand

  
Morten Brogaard Christensen  
næstformand

  
Annette Kjær Mosegaard

  
Bruno Gade Nielsen

  
Poul Færch

## **Den uafhængige revisors erklæringer**

---

### **Til aktionærerne i Ikast El Net A/S**

#### **Påtegning på årsregnskabet**

Vi har revideret årsregnskabet for Ikast El Net A/S for regnskabsåret 1. januar - 31. december 2015, der omfatter anvendt regnskabspraksis, resultatopgørelse, balance og noter. Årsregnskabet udarbejdes efter årsregnskabsloven.

#### **Ledelsens ansvar for årsregnskabet**

Ledelsen har ansvaret for udarbejdelsen af et årsregnskab, der giver et retvisende billede i overensstemmelse med årsregnskabsloven. Ledelsen har endvidere ansvaret for den interne kontrol, som ledelsen anser nødvendig for at udarbejde et årsregnskab uden væsentlig fejlinformation, uanset om denne skyldes besvigelser eller fejl.

#### **Revisors ansvar**

Vores ansvar er at udtrykke en konklusion om årsregnskabet på grundlag af vores revision. Vi har udført revisionen i overensstemmelse med internationale standarder om revision og yderligere krav ifølge dansk revisorlovgivning. Dette kræver, at vi overholder etiske krav samt planlægger og udfører revisionen for at opnå høj grad af sikkerhed for, om årsregnskabet er uden væsentlig fejlinformation.

En revision omfatter udførelse af revisionshandlinger for at opnå revisionsbevis for beløb og oplysninger i årsregnskabet. De valgte revisionshandlinger afhænger af revisors vurdering, herunder vurdering af risici for væsentlig fejlinformation i årsregnskabet, uanset om denne skyldes besvigelser eller fejl. Ved risikovurderingen overvejer revisor intern kontrol, der er relevant for selskabets udarbejdelse af et årsregnskab, der giver et retvisende billede. Formålet hermed er at udforme revisionshandlinger, der er passende efter omstændighederne, men ikke at udtrykke en konklusion om effektiviteten af selskabets interne kontrol. En revision omfatter endvidere vurdering af, om ledelsens valg af regnskabspraksis er passende, om ledelsens regnskabsmæssige skøn er rimelige samt den samlede præsentation af årsregnskabet.

Det er vores opfattelse, at det opnåede revisionsbevis er tilstrækkeligt og egnet som grundlag for vores konklusion.

Revisionen har ikke givet anledning til forbehold.

## Den uafhængige revisors erklæringer

---

### **Konklusion**

Det er vores opfattelse, at årsregnskabet giver et retvisende billede af selskabets aktiver, passiver og finansielle stilling pr. 31. december 2015 samt af resultatet af selskabets aktiviteter for regnskabsåret 1. januar - 31. december 2015 i overensstemmelse med årsregnskabsloven.


### **Udtalelse om ledelsesberetningen**

Vi har i henhold til årsregnskabsloven gennemlæst ledelsesberetningen. Vi har ikke foretaget yderligere handlinger i tillæg til den udførte revision af årsregnskabet. Det er på denne baggrund vores opfattelse, at oplysningerne i ledelsesberetningen er i overensstemmelse med årsregnskabet.

Herning, den 12. april 2016

### **Partner Revision**

statsautoriseret revisionsaktieselskab  
CVR-nr. 15 80 77 76



Ole Jespersen-Skree  
statsautoriseret revisor

## Selskabsoplysninger

---

|                        |  |
|------------------------|--|
| <b>Selskabet</b>       | <p>Ikast El Net A/S<br/>Europavej 2<br/>7430 Ikast</p> <p>Telefon: 96 60 00 33<br/>Hjemmeside: <a href="http://www.iev.dk">www.iev.dk</a></p> <p>CVR-nr.: 25 11 56 27<br/>Stiftet: 30. december 1999<br/>Hjemsted: Ikast<br/>Regnskabsår: 1. januar - 31. december</p> |
| <b>Bestyrelse</b>      | <p>Bjarne Andersen, formand<br/>Morten Brogaard Christensen, næstformand<br/>Annette Kjær Mosegaard<br/>Bruno Gade Nielsen<br/>Poul Færch</p>  |
| <b>Direktion</b>       | <p>Kaj Hansen<br/>Jørgen Mosegaard</p>   |
| <b>Revision</b>        | <p>Partner Revision statsautoriseret revisionsaktieselskab<br/>Industrivej Nord 15<br/>7400 Herning</p>  |
| <b>Bankforbindelse</b> | <p>Sydbank, Dalgasgade 22, 7400 Herning</p>  |

**Hovedtal og nøgletal**

|                                  | 2015    | 2014    | 2013    | 2012    | 2011    |
|----------------------------------|---------|---------|---------|---------|---------|
|                                  | t.kr.   | t.kr.   | t.kr.   | t.kr.   | t.kr.   |
| <b>Resultatopgørelse:</b>        |         |         |         |         |         |
| Nettoomsætning                   | 39.743  | 37.390  | 35.693  | 33.645  | 28.164  |
| Bruttoresultat                   | 9.464   | 6.707   | 7.698   | 7.025   | -7.444  |
| Resultat af ordinær primær drift | 2.501   | 1.557   | 3.632   | 2.973   | 3.871   |
| Finansielle poster, netto        | 2.845   | 1.126   | 31      | 11.721  | 1.654   |
| Årets resultat                   | 4.529   | 1.711   | 2.862   | 12.037  | 4.225   |
| <b>Balance:</b>                  |         |         |         |         |         |
| Balancesum                       | 158.895 | 145.212 | 151.452 | 147.396 | 133.510 |
| Egenkapital                      | 105.492 | 100.963 | 99.252  | 96.391  | 84.354  |
| <b>Nøgletal i %: *)</b>          |         |         |         |         |         |
| Bruttomargin                     | 23,8    | 17,9    | 21,6    | 20,9    | -26,4   |
| Overskudsgrad (EBIT-margin)      | 6,3     | 4,2     | 10,2    | 8,8     | 13,7    |
| Soliditetsgrad                   | 66,4    | 69,5    | 65,5    | 65,4    | 63,2    |
| Egenkapitalforrentning           | 4,4     | 1,7     | 2,9     | 13,3    | 5,1     |

\*) Nøgletallene er udarbejdet i overensstemmelse med Finansforeningens "Anbefalinger & Nøgletal 2015". Nøgletallenes definitioner fremgår af afsnittet om anvendt regnskabspraksis.

## **Ledelsesberetning**

---

### **Hovedaktivitet**

Selskabets formål er at distribuere elektricitet på billigste måde under hensyntagen til forsynings sikkerheden.

### **Udvikling i aktiviteter og økonomiske forhold**

Årets nettoomsætning udgør 39.743 t.kr. mod 37.390 t.kr. sidste år. Det ordinære resultat efter skat udgør 4.529 t.kr. mod 1.711 t.kr. sidste år. Ledelsen anser årets resultat for tilfredsstillende.

### **Investeringer**

Årets investeringer udgør 6 mio. kr.

### **Den forventede udvikling**

Selskabet forventer et tilfredsstillende resultat det kommende år.

### **Begivenheder efter regnskabsårets udløb**

Efter regnskabsårets afslutning er der ikke indtruffet begivenheder, som vil kunne forrykke selskabets finansielle stilling væsentligt.



## **Anvendt regnskabspraksis**

---

Årsrapporten for Ikast El Net A/S er aflagt i overensstemmelse med årsregnskabslovens bestemmelser for en klasse B-virksomhed.

Årsrapporten er aflagt efter samme regnskabspraksis som sidste år og aflægges i danske kroner.

### **Generelt om indregning og måling**

I resultatopgørelsen indregnes indtægter i takt med, at de indtjenes. Herunder indregnes værdireguleringer af finansielle aktiver og forpligtelser. I resultatopgørelsen indregnes ligeledes alle omkostninger, herunder afskrivninger, nedskrivninger og hensatte forpligtelser samt tilbageførsler som følge af ændrede regnskabsmæssige skøn af beløb, der tidligere har været indregnet i resultatopgørelsen.

Aktiver indregnes i balancen, når det er sandsynligt, at fremtidige økonomiske fordele vil tilflyde selskabet, og aktivets værdi kan måles pålideligt.

Forpligtelser indregnes i balancen, når det er sandsynligt, at fremtidige økonomiske fordele vil fragå selskabet, og forpligtelsens værdi kan måles pålideligt.

Ved første indregning måles aktiver og forpligtelser til kostpris. Efterfølgende måles aktiver og forpligtelser som beskrevet nedenfor for hver enkelt regnskabspost.

Visse finansielle aktiver og forpligtelser måles til amortiseret kostpris, hvorved der indregnes en konstant effektiv rente over løbetiden. Amortiseret kostpris opgøres som oprindelig kostpris med fradrag af eventuelle afdrag samt tillæg/fradrag af den akkumulerede amortisering af forskellen mellem kostpris og nominelt beløb. Herved fordeles kurstab og kursgevinst over aktivets eller forpligtelsens løbetid.

Ved indregning og måling tages hensyn til forudsigelige tab og risici, der fremkommer inden årsrapporten aflægges, og som vedrører forhold, der eksisterede på balancedagen.

## **Resultatopgørelsen**

### **Nettoomsætning**

Nettoomsætning omfatter egen nettarif, abonnement, periodiserede indtægter fra investeringsbidrag.

Desuden indeholder nettoomsætningen årets opkrævninger af overordnet nettarif og PSO på vegne af overliggende transmissionsvirksomheder og systemansvaret.

Nettoomsætning indregnes i resultatopgørelsen på det tidspunkt, hvor el leveres. Nettoomsætningen indregnes eksklusive moms og afgifter og med fradrag af rabatter i forbindelse med salget.

### **Køb af netydelser**

Køb af netydelser omfatter tarif til overordnet net, systemafgifter, PSO-tarif og nettab.

## **Anvendt regnskabspraksis**

---

### **Andre eksterne omkostninger**

Andre eksterne omkostninger omfatter omkostninger til drift og vedligeholdelse af ledningsnet, samt administration og tab på debitorer.

### **Finansielle poster**

Finansielle indtægter og omkostninger indeholder renteindtægter og rentekomkostninger, samt rentetillæg og rentegodtgørelser ved skattebetaling. Finansielle indtægter og omkostninger indregnes med de beløb, der vedrører regnskabsåret.

### **Skat af årets resultat**

Årets skat, der består af årets aktuelle selskabsskat og ændring i udskudt skat, indregnes i resultatopgørelsen med den del, der kan henføres til årets resultat, og direkte i egenkapitalen med den del, der kan henføres til posteringer direkte på egenkapitalen.

Selskabet er omfattet af de danske regler om tvungen sambeskatning af moderselskabet og de danske dattervirksomheder.

Den aktuelle danske selskabsskat fordeles ved afregning af sambeskatningsbidrag mellem de sambeskatte virksomheder i forhold til disses skattepligtige indkomster. I tilknytning hertil modtager virksomheder med skattemæssigt underskud sambeskatningsbidrag fra virksomheder, der har kunnet anvende dette underskud (fuld fordeling).

## **Balancen**

### **Materielle anlægsaktiver**

Grunde og bygninger er optaget til anskaffelsessum pr. 1. januar 2000.

Ledningsnet til brug for el-distribution tager udgangspunkt i den af Energitilsynet fastsatte værdi pr. 1. januar 2000. Afskrivning af ledningsnet foretages med lineære afskrivninger over standardlevetiderne for ledningsnet. Standardlevetiderne er fastsat af Energitilsynet til at udgøre mellem 40 og 50 år.

Øvrige forsynings- og netanlæg afskrives over 15-40 år.

Afskrivningsgrundlaget er kostpris med fradrag af eventuel forventet restværdi efter afsluttet brugstid. Afskrivningsperioden og restværdien fastsættes på anskaffelsestidspunktet og revurderes årligt. Overstiger restværdien aktivets regnskabsmæssige værdi, ophører afskrivningen.

Kostprisen omfatter anskaffelsesprisen samt omkostninger direkte tilknyttet anskaffelsen indtil det tidspunkt, hvor aktivet er klar til at blive taget i brug.

Kostprisen på et samlet aktiv opdeles i separate bestanddele, der afskrives hver for sig, hvor brugstiden på de enkelte bestanddele er forskellig.

## **Anvendt regnskabspraksis**

---

Småaktiver med en forventet levetid under 1 år indregnes i anskaffelsesåret som omkostninger i resultatopgørelsen.

Fortjeneste eller tab ved afhændelse af materielle anlægsaktiver opgøres som forskellen mellem salgspris med fradrag af salgsomkostninger og den regnskabsmæssige værdi på salgstidspunktet. Fortjeneste eller tab indregnes i resultatopgørelsen under andre driftsindtægter eller andre driftsomkostninger.

### **Nedskrivning på anlægsaktiver**

Den regnskabsmæssige værdi af såvel immaterielle som materielle anlægsaktiver samt kapitalandele i dattervirksomheder og associerede virksomheder vurderes årligt for indikationer på værdiforringelse, ud over det som udtrykkes ved afskrivning.

Foreligger der indikationer på værdiforringelse, foretages nedskrivningstest af hvert enkelt aktiv henholdsvis gruppe af aktiver. Der foretages nedskrivning til genindvindingsværdien, såfremt denne er lavere end den regnskabsmæssige værdi.

Som genindvindingsværdi anvendes den højeste værdi af nettosalgspris og kapitalværdi. Kapitalværdien opgøres som nutidsværdien af de forventede nettopengestrømme fra anvendelsen af aktivet eller aktivgruppen.

### **Finansielle anlægsaktiver**

#### **Andre værdipapirer og kapitalandele**

Kapitalandele, der er indregnet under anlægsaktiver, omfatter unoterede aktier, der måles til dagsværdi på balancedagen. Målegrundlaget for dagsværdien på andre kapitalandele er indre værdi.

### **Tilgodehavender**

Tilgodehavender måles til amortiseret kostpris, hvilket sædvanligvis svarer til nominel værdi. Der nedskrives til nettorealisationsværdien med henblik på at imødegå forventede tab.

### **Selskabsskat og udskudt skat**

Aktuelle skattetilgodehavender og -forpligtelser indregnes i balancen med det beløb, der kan beregnes på grundlag af årets forventede skattepligtige indkomst reguleret for skat af tidligere års skattepligtige indkomster samt for betalte acontoskatter. Skattetilgodehavender og -forpligtelser præsenteres modregnet i det omfang, der er legal modregningsadgang, og posterne forventes afregnet netto eller samtidig.

Efter sambeskatningsreglerne hæfter Ikast El Net A/S solidarisk og ubegrænset over for skattemyndighederne for selskabsskatter og kildeskatter på renter, royalties og udbytter opstået inden for sambeskatningskredsen.

Udskudt skat er skatten af alle midlertidige forskelle mellem regnskabsmæssig og skattemæssig værdi af aktiver og forpligtelser opgjort på grundlag af den planlagte anvendelse af aktivet henholdsvis afvikling af forpligtelsen.

## Anvendt regnskabspraksis

---

Udskudt skat måles på grundlag af de skatteregler og skattesatser, der med balancedagens lovgivning vil være gældende, når den udskudte skat forventes udløst som aktuel skat. Selskabsskatteprocenten vil i perioden fra 2014 til 2016 blive trinvist nedsat fra 25 % til 22 %, hvilket vil påvirke størrelsen af udskudte skatteforpligtelser og skatteaktiver. Medmindre en indregning med en anden skatteprocent end 22 vil medføre en væsentlig afvigelse i den forventede udskudte skatteforpligtelse eller skatteaktivet, indregnes udskudte skatteforpligtelser og skatteaktiver med 22 %.

### Gældsforpligtelser

Andre gældsforpligtelser måles til amortiseret kostpris, hvilket sædvanligvis svarer til nominal værdi.

Under langfristede gældsforpligtelser indregnes modtagne tilslutningsbidrag. Tilslutningsbidrag indtægtsføres lineært over en periode på 40 år.

### Nøgletal

Nøgletal er udarbejdet i overensstemmelse med Finansforeningens "Anbefalinger & Nøgletal 2015".

Hoved- og nøgletallene i oversigten er beregnet således:

|                                    |   |
|------------------------------------|---|
| <b>Bruttomargin</b>                | $\frac{\text{Bruttoresultat} \times 100}{\text{Nettoomsætning}}$                  |
| <b>Overskudsgrad (EBIT-margin)</b> | $\frac{\text{Resultat af primær drift (EBIT)} \times 100}{\text{Nettoomsætning}}$ |
| <b>Soliditetsgrad</b>              | $\frac{\text{Egenkapital ultimo} \times 100}{\text{Aktiver i alt ultimo}}$        |
| <b>Egenkapitalforrentning</b>      | $\frac{\text{Årets resultat} \times 100}{\text{Gennemsnitlig egenkapital}}$       |

## Resultatopgørelse 1. januar - 31. december

| <u>Note</u>   | <u>2015</u><br>t.kr. | <u>2014</u><br>t.kr. |
|---|----------------------|----------------------|
| 1 Nettoomsætning  | 39.743               | 37.390               |
| Køb af netydelser   | -26.099              | -26.618              |
| 2 Andre eksterne omkostninger   | -4.180               | -4.065               |
| <b>Bruttoresultat</b>   | <b>9.464</b>         | <b>6.707</b>         |
| Afskrivninger af materielle anlægsaktiver   | -6.963               | -5.150               |
| <b>Resultat før finansielle poster</b>  | <b>2.501</b>         | <b>1.557</b>         |
| 6 Indtægter af andre kapitalandele, værdipapirer og tilgodehavender, der er anlægsaktiver | 2.565                | 723                  |
| 7 Andre finansielle indtægter   | 373                  | 499                  |
| 8 Andre finansielle omkostninger  | -93                  | -96                  |
| <b>Resultat før skat</b>  | <b>5.346</b>         | <b>2.683</b>         |
| 9 Skat af årets resultat  | -817                 | -972                 |
| <b>Årets resultat</b>   | <b>4.529</b>         | <b>1.711</b>         |
| <b>Forslag til resultatdisponering:</b>   |                      |                      |
| Overføres til overført resultat   | 4.529                | 1.711                |
| <b>Disponeret i alt</b>   | <b>4.529</b>         | <b>1.711</b>         |

**Balance 31. december**

| <b>Aktiver</b>                               | 2015                  | 2014                  |
|--|-----------------------|-----------------------|
| <u>Note</u>                                  | <u>t.kr.</u>          | <u>t.kr.</u>          |
| <b>Anlægsaktiver</b>                         |                       |                       |
| 10 Grunde og bygninger                       | 92                    | 92                    |
| 11 Forsynings- og netanlæg                   | 86.914                | 87.944                |
| Materielle anlægsaktiver i alt               | <u>87.006</u>         | <u>88.036</u>         |
| 12 Andre værdipapirer og kapitalandele       | 15.520                | 16.385                |
| Finansielle anlægsaktiver i alt              | <u>15.520</u>         | <u>16.385</u>         |
| <b>Anlægsaktiver i alt</b>                   | <b><u>102.526</u></b> | <b><u>104.421</u></b> |
| <b>Omsætningsaktiver</b>                     |                       |                       |
| Tilgodehavender fra salg og tjenesteydelser  | 307                   | 96                    |
| Tilgodehavender hos tilknyttede virksomheder | 52.752                | 33.924                |
| Tilgodehavende selskabsskat                  | 203                   | 541                   |
| Andre tilgodehavender                        | 3.107                 | 6.230                 |
| Tilgodehavender i alt                        | <u>56.369</u>         | <u>40.791</u>         |
| <b>Omsætningsaktiver i alt</b>               | <b><u>56.369</u></b>  | <b><u>40.791</u></b>  |
| <b>Aktiver i alt</b>                         | <b><u>158.895</u></b> | <b><u>145.212</u></b> |

**Balance 31. december**

| <b>Passiver</b>                          | 2015                  | 2014                  |
|--|-----------------------|-----------------------|
| <u>Note</u>                              | <u>t.kr.</u>          | <u>t.kr.</u>          |
| <b>Egenkapital</b>                       |                       |                       |
| 13 Aktiekapital                          | 25.000                | 25.000                |
| 14 Overført resultat                     | 80.492                | 75.963                |
| <b>Egenkapital i alt</b>                 | <b><u>105.492</u></b> | <b><u>100.963</u></b> |
| <b>Hensatte forpligtelser</b>            |                       |                       |
| Hensættelser til udskudt skat            | 2.661                 | 2.699                 |
| <b>Hensatte forpligtelser i alt</b>      | <b><u>2.661</u></b>   | <b><u>2.699</u></b>   |
| <b>Gældsforpligtelser</b>                |                       |                       |
| Tilslutningsbidrag                       | 19.046                | 18.755                |
| Langfristede gældsforpligtelser i alt    | <u>19.046</u>         | <u>18.755</u>         |
| Gæld til pengeinstitutter                | 8.301                 | 6.164                 |
| Leverandører af varer og tjenesteydelser | 5.456                 | 6.936                 |
| Gæld til tilknyttede virksomheder        | 5.180                 | 4.355                 |
| 15 Anden gæld                            | 12.759                | 5.340                 |
| Kortfristede gældsforpligtelser i alt    | <u>31.696</u>         | <u>22.795</u>         |
| <b>Gældsforpligtelser i alt</b>          | <b><u>50.742</u></b>  | <b><u>41.550</u></b>  |
| <b>Passiver i alt</b>                    | <b><u>158.895</u></b> | <b><u>145.212</u></b> |
| 16 Pantsætninger og sikkerhedsstillelser |                       |                       |
| 17 Eventualposter                        |                       |                       |
| 18 Nærtstående parter                    |                       |                       |

**Noter**

|   | 2015<br>t.kr. | 2014<br>t.kr. |
|---|---------------|---------------|
| <b>1. Nettoomsætning</b>                                |               |               |
| Netindtægter  | 33.379        | 31.094        |
| Abonnement  | 5.737         | 5.692         |
| Tilslutningsbidrag                                      | 627           | 604           |
|   | <u>39.743</u> | <u>37.390</u> |
| <b>2. Andre eksterne omkostninger</b>                   |               |               |
| Drift og vedligeholdelse af el forsyningsnet jf. note 3 | 1.899         | 1.861         |
| Tab på debitorer jf. note 4                             | 102           | 59            |
| Administrationsomkostninger jf. note 5                  | 2.179         | 2.145         |
|   | <u>4.180</u>  | <u>4.065</u>  |
| <b>3. Drift og vedligeholdelse af el forsyningsnet</b>  |               |               |
| Vedligeholdelse af forsyningsledninger                  | 457           | 231           |
| Vedligeholdelse af transformerstationer                 | 264           | 270           |
| Vedligeholdelse og køb af målere                        | 373           | 535           |
| Vejledning og tilsyn                                    | 160           | 160           |
| Målinger, fjernstyring og SRO-anlæg                     | 54            | 78            |
| Forsikringer og kontingenter                            | 347           | 334           |
| Lagerbygningens drift                                   | 43            | 42            |
| Bidrag til fælles tegnestue                             | 201           | 211           |
|   | <u>1.899</u>  | <u>1.861</u>  |
| <b>4. Tab på debitorer</b>                              |               |               |
| Annoncer  | 0             | 1             |
| Konstaterede tab  | 102           | 58            |
|   | <u>102</u>    | <u>59</u>     |



**Noter**

|   | 2015<br>t.kr. | 2014<br>t.kr. |
|---|---------------|---------------|
| <b>5. Administrationsomkostninger</b>   |               |               |
| Revisorhonorar  | 51            | 45            |
| Advokat   | 6             | 0             |
| Faglitteratur og tidsskrifter   | 0             | 2             |
| Konsulentbistand  | 10            | 0             |
| Husleje, Europavej 2  | 62            | 61            |
| Administrationsbidrag Ikast Værkerne Service A/S  | 2.050         | 2.037         |
|   | <u>2.179</u>  | <u>2.145</u>  |
| <b>6. Indtægter af andre kapitalandele, værdipapirer og tilgodehavender, der er anlægsaktiver</b> |               |               |
| Resultat af kapitalandele   | 2.565         | 723           |
|   | <u>2.565</u>  | <u>723</u>    |
| <b>7. Andre finansielle indtægter</b>   |               |               |
| Garantiprovision  | 84            | 129           |
| Renteindtægter, tilknyttede virksomheder  | 289           | 370           |
|   | <u>373</u>    | <u>499</u>    |
| <b>8. Andre finansielle omkostninger</b>  |               |               |
| Renter, tilknyttede virksomheder  | 13            | 0             |
| Andre renteomkostninger   | 80            | 96            |
|   | <u>93</u>     | <u>96</u>     |
| <b>9. Skat af årets resultat</b>  |               |               |
| Årets regulering af udskudt skat  | 817           | 972           |
|   | <u>817</u>    | <u>972</u>    |

## Noter

|  | 31/12 2015<br>t.kr. | 31/12 2014<br>t.kr. |
|--|---------------------|---------------------|
| <b>10. Grunde og bygninger</b>                 |                     |                     |
| Kostpris 1. januar 2015                        | 92                  | 92                  |
| <b>Kostpris 31. december 2015</b>              | <b>92</b>           | <b>92</b>           |
| <b>Regnskabsmæssig værdi 31. december 2015</b> | <b>92</b>           | <b>92</b>           |
| <b>11. Forsynings- og netanlæg</b>             |                     |                     |
| Kostpris 1. januar 2015                        | 154.693             | 143.636             |
| Tilgang i årets løb                            | 5.933               | 11.057              |
| <b>Kostpris 31. december 2015</b>              | <b>160.626</b>      | <b>154.693</b>      |
| Af- og nedskrivninger 1. januar 2015           | -66.749             | -61.599             |
| Årets af-/nedskrivninger                       | -6.963              | -5.150              |
| <b>Af- og nedskrivninger 31. december 2015</b> | <b>-73.712</b>      | <b>-66.749</b>      |
| <b>Regnskabsmæssig værdi 31. december 2015</b> | <b>86.914</b>       | <b>87.944</b>       |
| <b>12. Andre værdipapirer og kapitalandele</b> |                     |                     |
| Kostpris 1. januar 2015                        | 4.353               | 4.353               |
| Afgang i årets løb                             | -4.199              | 0                   |
| <b>Kostpris 31. december 2015</b>              | <b>154</b>          | <b>4.353</b>        |
| Opskrivninger 1. januar 2015                   | 12.032              | 13.767              |
| Årets resultat før afskrivninger på goodwill   | 364                 | 723                 |
| Årets tilbageførsler på afgang                 | 3.892               | 0                   |
| Udbytte  | -922                | -2.458              |
| <b>Opskrivninger 31. december 2015</b>         | <b>15.366</b>       | <b>12.032</b>       |
| <b>Regnskabsmæssig værdi 31. december 2015</b> | <b>15.520</b>       | <b>16.385</b>       |
| <b>Associerede virksomheder:</b>               |                     |                     |
|  | <b>Hjemsted</b>     | <b>Ejerandel</b>    |
| Vestjyske Net 60 KV A/S                        | Herning             | 6,15 %              |

**Noter**

|   | 31/12 2015<br>t.kr. | 31/12 2014<br>t.kr. |
|---|---------------------|---------------------|
| <b>13. Aktiekapital</b>   |                     |                     |
| Aktiekapital 1. januar 2015   | 25.000              | 25.000              |
|   | <b>25.000</b>       | <b>25.000</b>       |
| Aktiekapitalen består af 25.000 aktier a 1.000 kr. og multipla heraf. Kapitalen er ikke opdelt i klasser. |                     |                     |
| <b>14. Overført resultat</b>  |                     |                     |
| Overført resultat 1. januar 2015  | 75.963              | 74.252              |
| Årets overførte overskud eller underskud  | 4.529               | 1.711               |
|   | <b>80.492</b>       | <b>75.963</b>       |
| <b>15. Anden gæld</b>   |                     |                     |
| Moms  | 4.976               | 0                   |
| Energiafgifter  | 7.610               | 5.168               |
| Andre skyldige poster   | 173                 | 172                 |
|   | <b>12.759</b>       | <b>5.340</b>        |

**16. Pantsætninger og sikkerhedsstillelser**

Selskabet har i forbindelse med køb af energibesparelser stillet en regaranti på 1,4 mio. kr. Regarantien udløber senest den 31.12.2016.

**17. Eventualposter****Eventualforpligtelser**

Ingen.

**Sambeskatning**

Selskabet indgår i den nationale sambeskatning med Ikast Værkerne Holding A/S som administrationsselskab og hæfter ubegrænset og solidarisk med de øvrige sambeskattede selskaber for den samlede selskabsskat.

Selskabet hæfter ubegrænset og solidarisk med de øvrige sambeskattede selskaber for eventuelle forpligtelser til at indeholde kildeskat på renter, royalties og udbytter.

## Noter

---

### 17. Eventualposter (fortsat)

#### Sambeskatning (fortsat)

De sambeskattede virksomheders samlede, kendte nettoforpligtelse over for SKAT fremgår af årsregnskabet for administrationselskabet.

### 18. Nærtstående parter

#### Ejerforhold

Følgende er noteret i selskabets fortegnelse som ejer af minimum 5 % af stemmerne eller minimum 5 % af selskabskapitalen:

Ikast Værkerne Holding A/S, Europavej 2, 7430 Ikast