


Årsrapporten er fremlagt og  
godkendt på selskabets ordinære  
generalforsamling

den 28. april 2016



**MAERSK BROKER K/S**

CVR nr. 24 24 77 91

Årsrapport for 2015



## MAERSK BROKER K/S

### Ledelsesberetning for 2015

Maersk Broker koncernens aktivitet har omfattet skibsmæglervirksomhed.

Koncernen realiserede i 2015 en omsætning over 2014 niveauet på trods af salget af Maersk Brokers klareringsvirksomhed pr. den 9. januar 2015. 2015 resultatet blev højere end 2014. For 2016 forventes et lavere resultat end 2015.

#### Begivenheder efter balancedagen

Der er ikke indtruffet begivenheder af væsentlig betydning for selskabets og koncernens økonomiske stilling.

#### Virksomhedsledelse og samfundsansvar

Det er væsentligt for selskabets ledelse at drive virksomhed på en økonomisk og samfundsmæssig ansvarlig måde. Dette betyder at selskabet ønsker at leve op til lovgivning og etiske normer i de lande hvor selskabet opererer. I de sammenhænge hvor det måtte være relevant, vil selskabet på en hensigtsmæssig måde tage hensyn til miljømæssige påvirkninger. Koncernen respekterer menneskerettigheder og ønsker at reducere klimapåvirkning, men har ikke vedtagne politikker herom. I selskabets strategier er der ikke vedtaget politikker for frivillig integrering af samfundsansvar, som en del af selskabets aktiviteter. Derfor gives der ikke yderligere redegørelse for samfundsansvar.

#### Køns­mæssig sammensætning af ledelsen

Bestyrelsen har opsat måltal på en tredjedel af en bestyrelse på 3 personer, hvilket er i overensstemmelse med bestyrelsens sammensætning. Koncernen arbejder kontinuerligt med at styrke ledelseskompetencerne på øvrige ledelsesniveauer. Koncernen har en politik om at ansættelse og forfremmelse på øvrige ledelsesniveauer generelt sker på baggrund af kvalifikationer uden skelen til køn, etnicitet, seksuel orientering mv. I 2015 har vi i forlængelse af vores politik fortsat ansat og forfremmet egnede kandidater på øvrige ledelsesniveauer, herunder så vidt muligt inviteret kvalificerede kandidater af begge køn til samtale. Der er ved udgangen af 2015 ikke registreret en væsentlig ændring i kønssammensætningen på øvrige ledelsesniveauer.

#### Hoved- og nøgletal 2011-2015

##### Koncernen

DKK 1.000	2015	2014	2013	2012	2011
Nettoomsætning .....	424.270	418.059	374.427	457.512	514.676
Bruttofortjeneste .....	365.761	324.836	284.878	363.354	420.125
Resultat før finansielle poster .....	111.543	81.861	26.506	110.891	138.927
Finansielle poster, netto .....	6.654	6.535	-1.621	2.646	2.739
<b>Årets resultat .....</b>	<b>106.217</b>	<b>78.166</b>	<b>17.797</b>	<b>103.096</b>	<b>128.991</b>
Balancesum .....	447.752	537.633	431.198	505.641	440.141
<b>Egenkapital .....</b>	<b>240.654</b>	<b>241.789</b>	<b>185.796</b>	<b>227.969</b>	<b>194.891</b>
Investering i materielle og immaterielle anlægsaktiver ..	2.524	1.965	129	2.223	4.066
Index bruttofortjeneste .....	87	77	68	86	100
Index årets resultat.....	82	61	14	80	100

## MAERSK BROKER K/S

### Ledelsespåtegning for 2015

Bestyrelse og direktion har dags dato behandlet og godkendt årsrapporten for regnskabsåret 1. januar - 31. december 2015 for Maersk Broker K/S.


Årsrapporten er udarbejdet i overensstemmelse med årsregnskabsloven.

Årsregnskabet og koncernregnskabet giver efter vores opfattelse et retvisende billede af selskabets og koncernens aktiver, passiver og finansielle stilling pr. 31. december 2015 samt resultatet af selskabets og koncernens aktiviteter samt af koncernens pengestrømme for regnskabsåret 1. januar - 31. december 2015.

Ledelsesberetningen indeholder efter vores opfattelse en retvisende redegørelse for de forhold, beretningen omhandler.

Årsrapporten indstilles til generalforsamlingens godkendelse.

København, den 28. april 2016

Direktion  


Anders Hald

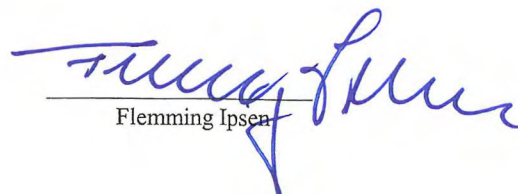
#### Bestyrelse



Ane M.M. Uggle  
(formand)



Lars-Erik Brenøe



Flemming Ipsen

## MAERSK BROKER K/S

### Den uafhængige revisors erklæringer

Til virksomhedsdeltagerne i Maersk Broker K/S

#### Påtegning på koncernregnskabet og årsregnskabet

Vi har revideret koncernregnskabet og årsregnskabet for Maersk Broker K/S for regnskabsåret 1. januar - 31. december 2015, der omfatter anvendt regnskabspraksis, resultatopgørelse, balance og noter for såvel koncernen som selskabet samt pengestrømsopgørelse for koncernen. Koncernregnskabet og årsregnskabet udarbejdes efter årsregnskabsloven.

#### Ledelsens ansvar for koncernregnskabet og årsregnskabet

Ledelsen har ansvaret for udarbejdelsen af et koncernregnskab og et årsregnskab, der giver et retvisende billede i overensstemmelse med årsregnskabsloven. Ledelsen har endvidere ansvaret for den interne kontrol, som ledelsen anser nødvendig for at udarbejde et koncernregnskab og et årsregnskab uden væsentlig fejlinformation, uanset om denne skyldes besvigelser eller fejl.

#### Revisors ansvar

Vores ansvar er at udtrykke en konklusion om koncernregnskabet og årsregnskabet på grundlag af vores revision. Vi har udført revisionen i overensstemmelse med internationale standarder om revision og yderligere krav ifølge dansk revisorlovgivning. Dette kræver, at vi overholder etiske krav samt planlægger og udfører revisionen for at opnå høj grad af sikkerhed for, om koncernregnskabet og årsregnskabet er uden væsentlig fejlinformation.

En revision omfatter udførelse af revisionshandlinger for at opnå revisionsbevis for beløb og oplysninger i koncernregnskabet og årsregnskabet. De valgte revisionshandlinger afhænger af revisors vurdering, herunder vurdering af risici for væsentlig fejlinformation i koncernregnskabet og årsregnskabet, uanset om denne skyldes besvigelser eller fejl. Ved risikovurderingen overvejer revisor intern kontrol, der er relevant for virksomhedens udarbejdelse af et koncernregnskab og et årsregnskab, der giver et retvisende billede. Formålet hermed er at udforme revisionshandlinger, der er passende efter omstændighederne, men ikke at udtrykke en konklusion om effektiviteten af virksomhedens interne kontrol. En revision omfatter endvidere vurdering af, om ledelsens valg af regnskabspraksis er passende, og om ledelsens regnskabsmæssige skøn er rimelige, samt en vurdering af den samlede præsentation af koncernregnskabet og årsregnskabet.

Det er vores opfattelse, at det opnåede revisionsbevis er tilstrækkeligt og egnet som grundlag for vores konklusion.

Revisionen har ikke givet anledning til forbehold.

#### Konklusion

Det er vores opfattelse, at koncernregnskabet og årsregnskabet giver et retvisende billede af koncernens og selskabets aktiver, passiver og finansielle stilling pr. 31. december 2015 samt af resultatet af koncernens og selskabets aktiviteter samt koncernens pengestrømme for regnskabsåret 1. januar - 31. december 2015 i overensstemmelse med årsregnskabsloven.

#### Udtalelse om ledelsesberetningen

Vi har i henhold til årsregnskabsloven gennemlæst ledelsesberetningen. Vi har ikke foretaget yderligere handlinger i tillæg til den udførte revision af koncernregnskabet og årsregnskabet. Det er på denne baggrund vores opfattelse, at oplysningerne i ledelsesberetningen er i overensstemmelse med koncernregnskabet og årsregnskabet.

København, den 28. april 2016

PricewaterhouseCoopers  
Statsautoriseret Revisionspartnerselskab  
CVR-nr. 33771231

  
Mikkel Sthyr  
statsautoriseret revisor

## MAERSK BROKER K/S

### Anvendt regnskabspraksis

For koncernen aflægges årsrapporten i overensstemmelse med årsregnskabslovens bestemmelser for en stor klasse C virksomhed. Moderselskabet aflægges efter bestemmelser for mellemstor klasse C virksomhed.

#### Anvendt regnskabspraksis

Koncern- og moderselskabsregnskabet er aflagt efter samme regnskabspraksis som sidste år.

#### Konsolidering

Koncernregnskabet omfatter modervirksomheden Maersk Broker K/S, de virksomheder, hvori Maersk Broker K/S har bestemmende indflydelse, samt fællesledede virksomheder.

Der foretages eliminering af gruppeinterne indtægter og omkostninger, aktiebesiddelser, mellemværender og udbytter samt fortjeneste ved gruppeinterne transaktioner.

Virksomheder under fælles ledelse med anden virksomhed indregnes pro rata ved forholdsmæssig konsolidering. Eliminering af interne transaktioner sker forholdsmæssigt.

Nyerhvervede eller nystiftede virksomheder indregnes i årsregnskabet fra anskaffelsestidspunktet. Ved køb af nye dattervirksomheder anvendes overtagelsesmetoden, hvorefter de nytilkøbte virksomheders aktiver og forpligtelser måles til dagsværdi på anskaffelsestidspunktet. Positive forskelsbeløb mellem anskaffelsesværdi og dagsværdi af overtagne aktiver og forpligtelser indregnes i balancen under immaterielle anlægsaktiver som goodwill, der afskrives lineært i resultatopgørelsen over 5 år.

Ved salg af virksomhed indregnes den solgte virksomhed frem til det tidspunkt, hvor kontrollen overgår til køber.

#### Omregning af fremmed valuta

Transaktioner i fremmed valuta omregnes til transaktionsdagens kurs.

Tilgodehavender, gæld og andre monetære poster i fremmed valuta, som ikke er afregnet på balancedagen, omregnes til balancedagens valutakurs. Valutakursdifferencer indregnes i resultatopgørelsen som finansielle poster.

For udenlandske tilknyttede og associerede virksomheder omregnes resultatopgørelserne til en gennemsnitlig valutakurs for året, og balanceposterne omregnes til balancedagens valutakurser. Kursdifferencer, opstået ved omregning af udenlandske associerede og tilknyttede virksomheders egenkapital ved årets begyndelse til balancedagens valutakurser samt ved omregning af resultater fra gennemsnitskurser til balancedagens valutakurser, indregnes direkte i egenkapitalen.

#### Afledte finansielle instrumenter

Dagsværdien af afledte finansielle instrumenter indregnes i andre tilgodehavender (positiv dagsværdi) eller anden gæld (negativ dagsværdi).

Ændring i værdien af afledte finansielle kontrakter indgået til sikring af fremtidige transaktioner indregnes direkte på egenkapitalen indtil de sikrede transaktioner realiseres, på hvilket tidspunkt værdiændringer indregnes i de sikrede transaktioner. Ændring i værdien af sikringskontrakter, som ikke overholder de regnskabsmæssige krav til sikring, indregnes i resultatopgørelsen.

#### Resultatopgørelsen

Nettoomsætningen udgøres af kommissionsindtægter som indgår med den del, der kan henføres til regnskabsåret.

Finansielle indtægter og omkostninger omfatter renter og kursreguleringer, der kan henføres til regnskabsåret.

For moderselskabet påhviler skattepligten komplementar og kommanditister. Koncernens skatteomkostning m.v. i resultatopgørelsen vedrører således alene tilknyttede og fællesledede virksomheder og består af årets aktuelle skat m.v. og forskydning af udskudt skat.

#### Balancen

Immaterielle anlægsaktiver værdiansættes til kostpris med fradrag af akkumulerede afskrivninger, der foretages lineært over den forventede økonomiske levetid på 5 år. Immaterielle anlægsaktiver nedskrives til genindvindingsværdien hvis denne er lavere end regnskabsmæssig værdi.

Materielle anlægsaktiver værdiansættes til kostpris med fradrag af akkumulerede afskrivninger. Der foretages lineære afskrivninger over den forventede brugstid, som normalt vurderes til 3-5 år.

## MAERSK BROKER K/S

### Anvendt regnskabspraksis

#### Kapitalandele i tilknyttede og associerede virksomheder

I resultatopgørelsen for moderselskabet indregnes andel af de enkelte tilknyttede og associerede virksomheders resultat efter skat.

Kapitalandele i tilknyttede og associerede virksomheder indregnes i moderselskabets balance til andel af virksomhedernes indre værdi opgjort efter moderselskabets regnskabspraksis. Der foretages eliminering af interne mellemværender samt interne lån og renter.

I koncernregnskabet indregnes kapitalandele i associerede virksomheder til andel af virksomhedens indre værdi opgjort efter koncernens regnskabspraksis med tillæg af goodwill, som afskrives over 5 år.

#### Tilgodehavender

Tilgodehavender indregnes til amortiseret kostpris, hvilket sædvanligvis svarer til nominel værdi. Der nedskrives til imødegåelse af forventede tab.

#### Gældsforpligtigelser

Gældsforpligtigelser indregnes til amortiseret kostpris, hvilket sædvanligvis svarer til nominel værdi. Anden gæld omfatter medarbejderforpligtigelser, gæld til kunder i forbindelse med deposita for køb/salg og nybygning samt øvrig gæld m.v.

#### Hensatte forpligtigelser

Hensatte forpligtigelser indregnes når selskabet som følge af en begivenhed indtruffet senest på balancedagen har en retslig eller faktisk forpligtelse, og det er sandsynligt at der må afgives økonomiske fordele for at indfri forpligtelsen. Hensatte forpligtigelser måles til ledelsens bedste skøn over omkostninger til at afvikle forpligtelsen.

#### Selskabsskat

Udskudt skat i tilknyttede og associerede virksomheder indregnes af alle midlertidige forskelle mellem regnskabsmæssig og skattemæssig værdi af aktiver og forpligtigelser.

Aktuelle skattetilgodehavender og -forpligtigelser m.v. indregnes i balancen med det beløb der kan beregnes på grundlag af årets forventede skattepligtige indkomst m.v.

#### Pengestrømsopgørelse for koncernen

Moderselskabet har undladt at udarbejde pengestrømsopgørelse, idet denne er indeholdt i koncernen.

Pengestrømsopgørelsen viser koncernens pengestrømme fordelt på drifts-, investerings- og finansieringsaktivitet for året, årets forskydning i likvider samt koncernens likvider ved årets begyndelse og slutning inkl. eventuel kortfristet gæld til kreditinstitutter.

#### Pengestrøm fra driftsaktivitet

Pengestrøm fra driftsaktivitet opgøres som årets resultat før finansielle poster reguleret for ikke-kontante driftsposter, ændring i driftskapital samt betalt selskabsskat (tilknyttede og associerede virksomheder).

#### Pengestrøm fra investeringsaktivitet

Pengestrøm fra investeringsaktivitet omfatter betaling i forbindelse med køb og salg af materielle- og immaterielle anlægsaktiver, samt køb og salg af virksomheder og associerede virksomheder.

#### Pengestrøm fra finansieringsaktivitet

Pengestrøm fra finansieringsaktivitet omfatter udlodning til kommanditister og komplementar, samt pengestrømme vedrørende andre gældsforpligtigelser der ikke indgår i driftskapitalen.

**MAERSK BROKER K/S**  
**Resultatopgørelse for året 2015**

DKK 1.000	Note	Moterselskab		Koncern	
		2015	2014	2015	2014
Nettoomsætning .....	1	230.500	234.006	424.270	418.059
Andre driftsindtægter .....		19.169	0	19.169	0
Eksterne omkostninger .....	2	29.082	42.489	77.678	93.223
Bruttofortjeneste .....		220.587	191.517	365.761	324.836
Personaleomkostninger .....	3	147.479	119.395	251.258	233.649
Afskrivninger .....	4-5	2.399	6.247	2.960	9.326
<b>Resultat før finansielle poster .....</b>		<b>70.709</b>	<b>65.875</b>	<b>111.543</b>	<b>81.861</b>
Indtægter af kapitalandele i tilknyttede virksomheder .....	6	32.804	8.315	0	0
Indtægter af kapitalandele i associerede virksomheder .....	7	-367	776	-1.079	0
Andre finansielle indtægter .....		8.614	6.519	14.023	11.401
Andre finansielle omkostninger .....		5.543	3.319	7.369	4.866
<b>Resultat før skat .....</b>		<b>106.217</b>	<b>78.166</b>	<b>117.118</b>	<b>88.396</b>
Skat af årets resultat m.v.....		0	0	10.901	10.230
<b>Årets resultat .....</b>		<b>106.217</b>	<b>78.166</b>	<b>106.217</b>	<b>78.166</b>

Heraf henlægges til reserve for nettopskrivning efter indre værdis metode TDKK 32.437

**MAERSK BROKER K/S**  
**Balance pr. 31 december 2015**

DKK 1.000	Note	Moderselskab		Koncern	
		2015	2014	2015	2014
<b>Aktiver</b>					
Immaterielle anlægsaktiver .....	4	0	622	167	764
Materielle anlægsaktiver .....	5	1.738	2.408	4.458	4.860
Kapitalandele i tilknyttede virksomheder .....	6	282.552	283.090	0	0
Kapitalandele i associerede virksomheder .....	7	771	1.155	10.715	0
Andre tilgodehavender .....		3.373	3.534	6.065	3.534
Finansielle anlægsaktiver i alt .....		286.696	287.779	16.780	3.534
<b>Anlægsaktiver i alt.....</b>		<b>288.434</b>	<b>290.809</b>	<b>21.405</b>	<b>9.158</b>
Tilgodehavender fra salg af tjenesteydelser .....		25.799	48.678	51.696	87.039
Tilgodehavender hos tilknyttede virksomheder .....		1.544	9.808	0	0
Andre tilgodehavender .....		3.534	3.825	12.704	36.177
Udskudt skatteaktiv.....		0	0	1.319	1.353
Tilgodehavende selskabsskat .....		0	0	129	2.810
Periodeafgrænsningsposter .....		2.274	2.816	2.711	3.682
Tilgodehavender .....		33.151	65.127	68.559	131.061
Likvide beholdninger .....		69.911	33.584	357.788	397.414
<b>Omsætningsaktiver i alt .....</b>		<b>103.062</b>	<b>98.711</b>	<b>426.347</b>	<b>528.475</b>
<b>Aktiver i alt .....</b>		<b>391.496</b>	<b>389.520</b>	<b>447.752</b>	<b>537.633</b>
<b>Passiver</b>					
Indskudskapital .....		1.000	1.000	1.000	1.000
Andre reserver .....	8	239.654	240.789	239.654	240.789
<b>Egenkapital .....</b>		<b>240.654</b>	<b>241.789</b>	<b>240.654</b>	<b>241.789</b>
Hensættelse til udskudt skat .....		0	0	467	111
Andre hensatte forpligtelser .....		6.301	2.548	1.240	0
<b>Hensatte forpligtelser .....</b>		<b>6.301</b>	<b>2.548</b>	<b>1.707</b>	<b>111</b>
Leverandører af varer og tjenesteydelser .....		28.769	69.811	37.258	89.948
Gæld til tilknyttede virksomheder .....		1.605	1.025	0	0
Selskabsskat .....		0	0	6.020	7.096
Anden gæld .....		114.167	54.963	162.113	177.344
Restudlodning for regnskabsåret .....		0	16.828	0	16.828
Periodeafgrænsningsposter .....		0	2.556	0	4.517
<b>Kortfristede gældsforpligtelser .....</b>		<b>144.541</b>	<b>145.183</b>	<b>205.391</b>	<b>295.733</b>
<b>Gældsforpligtelser i alt .....</b>		<b>144.541</b>	<b>145.183</b>	<b>205.391</b>	<b>295.733</b>
<b>Passiver i alt .....</b>		<b>391.496</b>	<b>389.520</b>	<b>447.752</b>	<b>537.633</b>
Eventualforpligtelser, sikkerhedsstillelser m.v. ....	9				
Nærtstående parter .....	10				
Pengestrømsopgørelse .....	11				
Efterfølgende begivenheder .....	12				



**MAERSK BROKER K/S**  
**Pengestrømsopgørelse for året 2015**

DKK 1.000

	Note	Koncern	
		2015	2014
Resultat før finansielle poster .....		111.543	81.861
Afskrivninger .....		2.960	9.326
Ikke-kontante poster m.v. ....	11	5.365	17.989
Ændring i driftskapital .....	11	-41.393	35.330
<b>Pengestrøm fra primær drift før finansielle poster .....</b>		<b>78.475</b>	<b>144.506</b>
Finansielle indtægter .....		1.749	1.884
Finansielle omkostninger .....		-12	-66
Betalt selskabsskat .....		-8.906	-4.885
<b>Pengestrøm fra driftsaktivitet .....</b>		<b>71.306</b>	<b>141.439</b>
Køb af anlægsaktiver .....		-2.524	-1.965
Køb af kapitalandele i associeret virksomhed .....		-11.794	0
Salg af virksomhed .....		24.651	0
Salg af anlægsaktiver .....		231	326
Ændring i rentebærende tilgodehavender .....		20.383	-38
<b>Pengestrøm fra investeringsaktivitet .....</b>		<b>30.947</b>	<b>-1.677</b>
Anden gæld, ikke driftsrelateret .....		4.574	1.526
Udlodning .....		-150.483	-25.443
<b>Pengestrøm fra finansieringsaktivitet .....</b>		<b>-145.909</b>	<b>-23.917</b>
<b>Pengestrøm fra drifts-, investerings- og finansieringsaktivitet .....</b>		<b>-43.656</b>	<b>115.845</b>
Likvider primo .....		397.414	274.903
Kursregulering likvider .....		4.030	6.666
<b>Likvider ultimo .....</b>		<b>357.788</b>	<b>397.414</b>

Likvider i pengestrømsopgørelsen inkluderer TDKK 18.167, som er bundet til kortvarige deposita fra kunder i forbindelse med køb/salg og nybygning.

**MAERSK BROKER K/S**  
**Noter til resultatopgørelse og balance**

**Note 1 - Nettoomsætning**

Nettoomsætning fordeles aktivitetmæssigt som følger:

DKK 1.000	Moderselskab		Koncern	
	2015	2014	2015	2014
Kommission ved befragtning og agenturvirksomhed .....	114.218	114.579	221.171	218.682
Kommission ved nybygningsaktivitet .....	53.991	77.903	97.852	133.311
Kommission ved købs- og salgsaktivitet .....	54.723	38.834	95.922	63.050
Kommissionsindtægter i alt .....	222.932	231.316	414.945	415.043
Andre kommissionsindtægter m.v. ....	7.568	2.690	9.325	3.016
Nettoomsætning i alt .....	230.500	234.006	424.270	418.059

Geografisk fordeles nettoomsætningen således:

DKK 1.000	Moderselskab		Koncern	
	2015	2014	2015	2014
Europa .....	230.500	234.006	256.969	267.253
Asien .....	0	0	150.014	140.973
Øvrige markeder .....	0	0	17.287	9.833
I alt .....	230.500	234.006	424.270	418.059

**Note 2 - Eksterne omkostninger**

Honorar til den i Maersk Broker K/S generalforsamlingsvalgte revisor samt netværksfirmaer udgør for koncernen i alt TDKK 667 (2014: TDKK 642) for lovpligtig revision, TDKK 0 (2014: TDKK 0) for andre erklæringer med sikkerhed, TDKK 353 (2014: TDKK 352) for skatterådgivning og TDKK 193 (2014: TDKK 2.756) for andre ydelser, som primært relaterede sig til salg af virksomhed.

**Note 3 - Personaleomkostninger**

DKK 1.000	Moderselskab		Koncern	
	2015	2014	2015	2014
Gager og lønninger .....	141.586	111.997	235.930	215.829
Pensioner .....	5.186	6.426	11.505	13.964
Andre udgifter til social sikring .....	707	972	3.823	3.856
I alt .....	147.479	119.395	251.258	233.649
Gennemsnitligt antal beskæftigede .....	100	134	248	293

**MAERSK BROKER K/S**  
**Noter til resultatopgørelse og balance**

**Note 4 - Immaterielle anlægsaktiver**

DKK 1.000	Moderselskab 2015	Koncern 2015
<i>Goodwill og immaterielle anlægsaktiver:</i>		
Anskaffelsessum 1. januar .....	17.342	43.012
Kursregulering til ultimokurs .....	0	45
Tilgang .....	0	0
Afgang .....	-17.342	-42.619
<b>Anskaffelsessum 31. december .....</b>	<b>0</b>	<b>438</b>
Afskrivninger 1. januar .....	16.720	42.248
Kursregulering til ultimokurs .....	0	0
Årets af- og nedskrivninger, salg af aktivitet .....	622	622
Afgang .....	-17.342	-42.599
<b>Afskrivninger 31. december .....</b>	<b>0</b>	<b>271</b>
<b>Regnskabsmæssig værdi .....</b>	<b>0</b>	<b>167</b>

Øvrige immaterielle aktiver udgør i koncernen TDKK 167 (2014: TDKK 141).

**Note 5 - Materielle anlægsaktiver**

DKK 1.000	Moderselskab 2015	Koncern 2015
<i>Driftsmateriel og inventar:</i>		
Anskaffelsessum 1. januar .....	15.256	23.452
Kursregulering til ultimokurs .....	0	750
Tilgang .....	1.934	2.524
Afgang .....	-627	-1.166
<b>Anskaffelsessum 31. december .....</b>	<b>16.563</b>	<b>25.560</b>
Afskrivninger 1. januar .....	12.848	18.592
Kursregulering til ultimokurs .....	0	508
Årets afskrivninger .....	2.399	2.960
Afgang .....	-422	-958
<b>Afskrivninger 31. december .....</b>	<b>14.825</b>	<b>21.102</b>
<b>Regnskabsmæssig værdi .....</b>	<b>1.738</b>	<b>4.458</b>

Forudbetalinger for anlægsaktiver udgør TDKK 0 (2014: TDKK 0) for moderselskabet og koncernen.

**MAERSK BROKER K/S**  
**Noter til resultatopgørelse og balance**

**Note 6 - Kapitalandele i tilknyttede virksomheder**

DKK 1.000	Moderselskab	
	2015	2014
Anskaffelsessum 1. januar .....	35.823	32.146
Afgang .....	22.628	0
Tilgang .....	0	3.677
Anskaffelsessum 31. december .....	13.195	35.823
Værdiregulering 1. januar .....	247.267	211.846
Overført fra nedskrivning af tilgodehavende hos tilknyttet virksomhed m.v., primo .....	-3.834	-923
Udbytte.....	-64.073	0
Valutakursreguleringer .....	23.685	24.195
Værdiregulering sikringskontrakter tilknyttede virksomheder .....	0	0
Afgang .....	22.530	0
Årets resultat .....	32.804	8.315
	258.379	243.433
Negativ indre værdi overført til hensatte forpligtelser.....	5.061	2.548
Overført til nedskrivning af tilgodehavende hos tilknyttet virksomhed, ultimo .....	5.917	1.286
Værdiregulering 31. december .....	269.357	247.267
Regnskabsmæssig værdi .....	282.552	283.090

*100% ejede dattervirksomheder pr. balancedagen:*

Maersk Broker Korea Limited, South Korea  
 Maersk Broker Asia Limited, Hong Kong  
     Maersk Broker India Private Limited, Indien  
     Maersk Broker (Shanghai) Limited, Kina  
 Maersk Broker (UK) Limited, Storbritannien  
 Maersk Broker Hellas Limited, Grækenland  
 Maersk Broker America Inc., USA  
 Maersk Broker Sweden AB, Sverige - solgt pr. 9. januar 2015  
     Maersk Broker Agency Sweden AB, Sverige - solgt pr. 9. januar 2015  
 Maersk Broker Holding A/S, København  
     Maersk Broker Financial Services A/S, København  
 Maersk Broker Middle East DMC EST, Forenede Arabiske Emirater

**Note 7 - Kapitalandele i associerede virksomheder**

DKK 1.000	Moderselskab		Koncern	
	2015	2014	2015	2014
Anskaffelsessum 1. januar .....	962	962	0	0
Tilgang .....	0	0	11.794	0
Afgang .....	0	0	0	0
Anskaffelsessum 31. december .....	962	962	11.794	0
Værdiregulering 1. januar .....	193	-586	0	0
Valutakursreguleringer .....	-17	3	0	0
Øvrige.....	0	0	0	0
Årets resultat, inkl. nedskrivning på goodwill.....	-367	776	-1.079	0
Værdiregulering 31. december .....	-191	193	-1.079	0
Regnskabsmæssig værdi .....	771	1.155	10.715	0

*50% ejede virksomheder under fælles ledelse:*

Maersk Broker Albis Schifffahrt GmbH, Tyskland  
 Themba Shipbrokers Pty Ltd (25%), Sydafrika

*Yderligere associerede virksomheder i koncernregnskabet:*

WS Dry ApS m.v. (35%), Gentofte

**MAERSK BROKER K/S**  
**Noter til resultatopgørelse og balance**

**Note 8 - Egenkapital**

Den samlede indskudskapital udgør kr. 10.000.000, hvoraf der er indbetalt kr. 1.000.000.

Komplementar: Maersk Broker A/S, København

DKK 1.000	Reserve for nettoopskrivning	Øvrige frie reserver	Overført resultat	I alt
<i>Reserver:</i>				
Saldo 1. januar .....	243.626	-3.326	489	240.789
Årets resultat .....	0	0	106.217	106.217
Årets nettoopskrivning .....	32.437	0	-32.437	0
Valutakursreguleringer .....	23.668	0	0	23.668
Afgang .....	22.530	0	-22.530	0
Udbytte fra dattervirksomheder.....	-64.073	0	64.073	0
Værdiregulering sikringskontrakter, moderselskab .....	0	2.635	0	2.635
Årets udlodning .....	0	0	-133.655	-133.655
Saldo 31. december .....	258.188	-691	-17.843	239.654

**Note 9 - Eventualforpligtelser, sikkerhedsstillelser m.v.**

Selskabet har indgået aftaler om leasing og leje af driftsmidler og bygninger. Den samlede forpligtelse udgør for moderselskabet TDKK 22.438 (2014: TDKK 26.939) og for koncern TDKK 41.438 (2014: TDKK 42.122), og forfalder løbende frem til 2020 (2014: 2020).

Koncernen er part i enkelte igangværende juridiske tvister, som vurderes normale henset til koncernens aktiviteter og som ikke forventes at påvirke selskabet eller koncernen væsentligt.

**Note 10 - Nærtstående parter**

Transaktioner med nærtstående sker på markedsvilkår og omfatter mægler- og administrative ydelser. Disse nærtstående er bestyrelsesmedlemmer, nære familiemedlemmer hertil samt virksomheder, hvori de nævnte indgår i ledelsen.

**MAERSK BROKER K/S**  
**Noter til pengestrømsopgørelse**

**Note 11 - Pengestrømsopgørelse**

DKK 1.000

	Koncern	
	2015	2014
<i>Ændring i driftskapital</i>		
Ændring i tilgodehavender fra salg af tjenesteydelser .....	4.829	22
Ændring i andre tilgodehavender m.v., ikke rentebærende .....	-437	-263
Ændring i periodeafgrænsningsposter, aktiver .....	-1.120	42
Ændring i leverandører af varer og tjenesteydelser .....	-28.059	-52.473
Ændring i anden gæld .....	46.912	20.401
Ændring i periodeafgrænsningsposter, passiver .....	-2.557	3.754
Ændring i driftskapital ekskl. deposita m.v. ....	19.568	-28.517
Ændring i kortvarige deposita fra kunder i forbindelse med køb/salg og nybygning .....	-60.961	63.847
Ændring i driftskapital .....	-41.393	35.330
<i>Ikke-kontante poster m.v.</i>		
Andre driftsindtægter .....	-19.169	0
Ændring i hensatte forpligtelser .....	1.240	0
Øvrige ikke-kontante poster .....	-885	337
Kursreguleringer .....	24.179	17.652
Ikke-kontante poster m.v. ....	5.365	17.989

**Note 12 - Efterfølgende begivenheder**

Der er ikke indtruffet begivenheder af væsentlig betydning for selskabets og koncernens økonomiske stilling.