

LILLY JEPPESEN

CVR NR. 18 58 72 46

EVA KRISTENSEN /  
LARS GOTFREDSEN

CVR NR. 35 07 11 99


## Miljø Clean ApS

Rønnebærvænget 62, Thurø  
5700 Svendborg

CVR-nr. 24 23 83 69

## Årsrapport for 2018

Årsrapporten er fremlagt og godkendt på  
selskabets ordinære generalforsamling  
den 6. marts 2019



Rene Andersen  
dirigent

## INDHOLDSFORTEGNELSE

	Side
<b>Påtegninger</b>	
Ledelsespåtegning	3
Revisors erklæring om opstilling af årsregnskab	4
<b>Ledelsesberetning</b>	
Selskabsoplysninger	5
Ledelsesberetning	6
<b>Årsregnskab</b>	
Anvendt regnskabspraksis	7
Resultatopgørelse 1. januar - 31. december	11
Balance 31. december	12
Noter til årsrapporten	14

## LEDELSESPÅTEGNING

Direktionen har dags dato behandlet og godkendt årsrapporten for regnskabsåret 1. januar - 31. december 2018 for Miljø Clean ApS.

Årsrapporten aflægges i overensstemmelse med årsregnskabsloven.

Det er min opfattelse, at årsregnskabet giver et retvisende billede af selskabets aktiver, passiver og finansielle stilling pr. 31. december 2018 og resultatet af selskabets aktiviteter for regnskabsåret 1. januar - 31. december 2018.


Ledelsesberetningen indeholder efter min opfattelse en retvisende redegørelse for de forhold, beretningen omhandler.

Årsregnskabet er ikke revideret. Ledelsen erklærer, at betingelserne herfor er opfyldt.

Årsrapporten indstilles til generalforsamlingens godkendelse.

Svendborg, den 19. februar 2019

**Direktion**



Rene Andersen  
direktør

## REVISORS ERKLÆRING OM OPSTILLING AF ÅRSREGNSKAB

### *Til kapitalejeren i Miljø Clean ApS*

Vi har opstillet årsregnskabet for Miljø Clean ApS for regnskabsåret 1. januar - 31. december 2018 på grundlag af selskabets bogføring og øvrige oplysninger, som virksomheden har tilvejebragt.

Årsregnskabet omfatter anvendt regnskabspraksis, resultatopgørelse, balance og noter.

Vi har udført opgaven i overensstemmelse med ISRS 4410, Opgaver om opstilling af finansielle oplysninger.

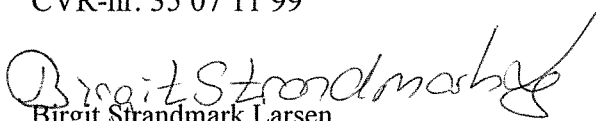
Vi har anvendt vores faglige ekspertise til at assistere virksomheden med at udarbejde og præsentere årsregnskabet i overensstemmelse med årsregnskabsloven. Vi har overholdt relevante bestemmelser i revisorloven og FSR – danske revisorer's Ethiske regler for revisorer, herunder principper vedrørende integritet, objektivitet, faglig kompetence og fornøden omhu.

Årsregnskabet samt nøjagtigheden og fuldstændigheden af de oplysninger, der er anvendt til opstillingen af årsregnskabet, er virksomhedens ansvar.

Da en opgave om opstilling af finansielle oplysninger ikke er en erklæringsopgave med sikkerhed, er vi ikke forpligtet til at verificere nøjagtigheden eller fuldstændigheden af de oplysninger, virksomheden har givet os til brug for at opstille årsregnskabet. Vi udtrykker derfor ingen revisions- eller reviewkonklusion om, hvorvidt årsregnskabet er udarbejdet i overensstemmelse med årsregnskabsloven.

Svendborg, den 19. februar 2019

**Revisorgruppen v/ Eva Kristensen & Lars Gotfredsen I/S**  
**Registrerede Revisorer**  
CVR-nr. 35 07 11 99



Birgit Strandmark Larsen  
registreret revisor  
medlem af FSR - danske revisorer  
MNE-nr. mne7625

## SELSKABSOPLYSNINGER

### Selskabet

Miljø Clean ApS  
Rønnebærvænget 62, Thurø  
5700 Svendborg

CVR-nr.: 24 23 83 69

Regnskabsperiode: 1. januar - 31. december 2018

Stiftet: 17. september 1999

Hjemsted: Svendborg

### Direktion

Rene Andersen, direktør

### Revisor

RevisorGruppen v/ Eva Kristensen & Lars Gotfredsen I/S  
Registrerede Revisorer  
Vestergade 165a  
5700 Svendborg

### Pengeinstitut

Nykredit Bank  
Mageløs 2  
5000 Odense C

## **LEDELSESBERETNING**

### **Selskabets væsentligste aktiviteter**

Selskabets formål er at rense valser på trykkerimaskiner.

### **Udviklingen i aktiviteter og økonomiske forhold**

Selskabets resultatopgørelse for 2018 udviser et overskud på kr. 80.868, og selskabets balance pr. 31. december 2018 udviser en egenkapital på kr. 128.347.

### **Betydningsfulde hændelser, som er indtruffet efter regnskabsårets afslutning**

Der er efter regnskabsårets afslutning ikke indtruffet begivenheder, som væsentligt vil kunne påvirke selskabets finansielle stilling.

## ANVENDT REGNSKABSPRAKSIS

Årsrapporten for Miljø Clean ApS for 2018 er aflagt i overensstemmelse med årsregnskabslovens bestemmelser for virksomheder i regnskabsklasse B med tilvalg fra højere klasser.

Den anvendte regnskabspraksis er uændret i forhold til sidste år.

Årsrapporten for 2018 er aflagt i kr.

### Generelt om indregning og måling

I resultatopgørelsen indregnes indtægter i takt med, at de indtjenes. Herudover indregnes værdireguleringer af finansielle aktiver og forpligtelser. I resultatopgørelsen indregnes ligeledes alle omkostninger, herunder afskrivninger og nedskrivninger.

Aktiver indregnes i balancen, når det er sandsynligt, at fremtidige økonomiske fordele vil tilflyde selskabet, og aktivets værdi kan måles pålideligt.

Forpligtelser indregnes i balancen, når det er sandsynligt, at fremtidige økonomiske fordele vil fragå selskabet, og forpligtelsens værdi kan måles pålideligt.

Ved første indregning måles aktiver og forpligtelser til kostpris. Efterfølgende måles aktiver og forpligtelser som beskrevet for hver enkelt regnskabspost nedenfor.

Visse finansielle aktiver og forpligtelser måles til amortiseret kostpris, hvorved der indregnes en konstant effektiv rente over løbetiden. Amortiseret kostpris opgøres som oprindelig kostpris med fradrag af eventuelle afdrag samt tillæg/fradrag af den akkumulerede amortisering af forskellen mellem kostpris og nominelt beløb.

Ved indregning og måling tages hensyn til forudsigelige tab og risici, der fremkommer, inden årsrapporten aflægges, og som be- eller afkræfter forhold, der eksisterede på balancedagen.

### Resultatopgørelsen

#### Bruttofortjeneste

Selskabet anvender bestemmelsen i årsregnskabslovens § 32, hvorefter selskabets omsætning ikke er oplyst.

Bruttofortjeneste er et sammendrag af nettoomsætning, ændring i lagre af færdigvarer og varer under fremstilling samt andre driftsindtægter med fradrag af omkostninger til råvarer og hjælpematerialer og andre eksterne omkostninger.

## **ANVENDT REGNSKABSPRAKSIS**

### **Nettoomsætning**

Indtægter ved salg af varer, indregnes i resultatopgørelsen, når levering og risikoovergang til køber har fundet sted, og hvis indtægten kan opgøres pålideligt og forventes modtaget.

### **Omkostninger til råvarer og hjælpematerialer**

Omkostninger til råvarer og hjælpematerialer indeholder det forbrug af råvarer og hjælpematerialer, der er anvendt for at opnå årets nettoomsætning.

### **Andre eksterne omkostninger**

Andre eksterne omkostninger omfatter omkostninger til distribution, salg, reklame, administration, lokaler, tab på debitorer.

### **Personaleomkostninger**

Personaleomkostninger omfatter løn og gager, inklusive feriepenge og pensioner samt andre omkostninger til social sikring m.v. til selskabets medarbejdere.

### **Af- og nedskrivninger**

Af- og nedskrivninger indeholder årets af- og nedskrivninger af materielle anlægsaktiver.

### **Finansielle indtægter og omkostninger**

Finansielle indtægter og omkostninger indregnes i resultatopgørelsen med de beløb, der vedrører regnskabsåret. Finansielle poster omfatter renteindtægter og -omkostninger, realiserede og urealiserede kursgevinster og -tab vedrørende gæld og transaktioner i fremmed valuta samt tillæg og godtgørelse under acontoskatteordningen mv.

### **Skat af årets resultat**

Årets skat, som består af årets aktuelle selskabsskat og ændring i udskudt skat, indregnes i resultatopgørelsen med den del, der kan henføres til årets resultat, og direkte i egenkapitalen med den del, der kan henføres til posteringer direkte i egenkapitalen.

### **Balancen**

#### **Materielle anlægsaktiver**

Andre anlæg, driftsmateriel og inventar måles til kostpris med fradrag af akkumulerede af- og nedskrivninger.

Afskrivningsgrundlaget er kostpris med fradrag af forventet restværdi efter afsluttet brugstid.



## ANVENDT REGNSKABSPRAKSIS

Kostpris omfatter anskaffelsesprisen og omkostninger direkte tilknyttet anskaffelsen indtil det tidspunkt, hvor aktivet er klar til brug.

Der foretages lineære afskrivninger baseret på følgende vurdering af aktivernes forventede brugstider og restværdier:

	Brugstid	Restværdi
Andre anlæg, driftsmateriel og inventar	5 år	0-10.000 kr

Aktiver med en kostpris på under kr. 13.500 omkostningsføres i anskaffelsesåret.

### Varebeholdninger

Varebeholdninger måles til kostpris efter FIFO-metoden. Er nettorealiseringsværdien lavere end kostprisen, nedskrives til denne lavere værdi.

Kostpris for handelsvarer samt råvarer og hjælpematerialer omfatter anskaffelsespris med tillæg af hjemtagelsesomkostninger.

### Tilgodehavender

Tilgodehavender måles til amortiseret kostpris.

### Likvider

Likvide beholdninger måles til amortiseret kostpris, hvilket i praksis svarer til nominel værdi.

### Egenkapital

#### Udbytte

Foreslået udbytte vises som en særskilt post under egenkapitalen. Udbytte indregnes som en forpligtelse på tidspunktet for vedtagelse på generalforsamlingen.

#### Selskabsskat og udskudt skat

Aktuelle skatteforpligtelser og tilgodehavende aktuel skat indregnes i balancen som beregnet skat af årets skattepligtige indkomst, reguleret for skat af tidligere års skattepligtige indkomster samt for betalte acontoskatter.

Udskudt skat måles efter den balanceorienterede gælds metode af midlertidige forskelle mellem regnskabsmæssig og skattemæssig værdi af aktiver og forpligtelser opgjort på grundlag af den planlagte anvendelse af aktivet henholdsvis afvikling af forpligtelsen.

## ANVENDT REGNSKABSPRAKSIS

### **Gældsforpligtelser**

Gældsforpligtelser, som omfatter gæld til leverandører samt anden gæld, måles til amortiseret kostpris, hvilket sædvanligvis svarer til nominel værdi.

### **Omregning af fremmed valuta**

Transaktioner i fremmed valuta omregnes ved første indregning til transaktionsdagens kurs. Valutakursdifferencer, der opstår mellem transaktionsdagens kurs og kursen på betalingsdagen, indregnes i resultatopgørelsen.

## RESULTATOPGØRELSE 1. JANUAR - 31. DECEMBER

	<u>Note</u>	<u>2018</u> kr.	<u>2017</u> kr.
<b>Bruttofortjeneste</b>		<b>129.434</b>	<b>102.375</b>
Personaleomkostninger	1	<u>-13.019</u>	<u>-141.428</u>
<b>Resultat før afskrivninger</b>		<b>116.415</b>	<b>-39.053</b>
Af. og nedskrivninger af materielle anlægsaktiver		<u>-11.300</u>	<u>-11.300</u>
<b>Resultat før finansielle poster</b>		<b>105.115</b>	<b>-50.353</b>
Finansielle omkostninger		<u>-1.149</u>	<u>-353</u>
<b>Resultat før skat</b>		<b>103.966</b>	<b>-50.706</b>
Skat af årets resultat		<u>-23.098</u>	<u>11.000</u>
<b>Årets resultat</b>		<u><b>80.868</b></u>	<u><b>-39.706</b></u>
<b>Forslag til resultatdisponering</b>			
Overført resultat		<u>80.868</u>	<u>-39.706</u>
		<u><b>80.868</b></u>	<u><b>-39.706</b></u>

## BALANCE 31. DECEMBER

	<u>Note</u>	<u>2018</u> kr.	<u>2017</u> kr.
<b>Aktiver</b>			
Andre anlæg, driftsmateriel og inventar		23.850	35.150
<b>Materielle anlægsaktiver</b>		<u>23.850</u>	<u>35.150</u>
<b>Anlægsaktiver i alt</b>		<u>23.850</u>	<u>35.150</u>
Råvarer og hjælpematerialer		6.217	2.965
<b>Varebeholdninger</b>		<u>6.217</u>	<u>2.965</u>
Tilgodehavender fra salg og tjenesteydelser		47.434	14.355
Udskudt skatteaktiv		0	22.000
<b>Tilgodehavender</b>		<u>47.434</u>	<u>36.355</u>
<b>Likvide beholdninger</b>		<u>102.700</u>	<u>10.721</u>
<b>Omsætningsaktiver i alt</b>		<u>156.351</u>	<u>50.041</u>
<b>Aktiver i alt</b>		<u><u>180.201</u></u>	<u><u>85.191</u></u>

## BALANCE 31. DECEMBER

	<u>Note</u>	<u>2018</u> kr.	<u>2017</u> kr.
<b>Passiver</b>			
Virksomhedskapital		125.000	125.000
Overført resultat		3.347	-77.521
<b>Egenkapital</b>	2	<u>128.347</u>	<u>47.479</u>
Hensættelse til udskudt skat		1.098	0
<b>Hensatte forpligtelser i alt</b>		<u>1.098</u>	<u>0</u>
Leverandører af varer og tjenesteydelser		17.953	10.000
Gæld til selskabsdeltagere og ledelse		6.671	6.671
Anden gæld		26.132	21.041
<b>Kortfristede gældsforpligtelser</b>		<u>50.756</u>	<u>37.712</u>
<b>Gældsforpligtelser i alt</b>		<u>50.756</u>	<u>37.712</u>
<b>Passiver i alt</b>		<u>180.201</u>	<u>85.191</u>
Pantsætninger og sikkerhedsstillelser	3		

## NOTER TIL ÅRSRAPPORTEN

	<u>2018</u> kr.	<u>2017</u> kr.
<b>1 Personaleomkostninger</b>		
Lønninger	1.621	127.864
Andre omkostninger til social sikring	10.895	13.262
Andre personaleomkostninger	<u>503</u>	<u>302</u>
	<b><u>13.019</u></b>	<b><u>141.428</u></b>
Gennemsnitligt antal beskæftigede medarbejdere	<u>1</u>	<u>1</u>

**2 Egenkapital**

	<u>Virksomheds-</u> <u>kapital</u>	<u>Overført</u> <u>resultat</u>	<u>I alt</u>
Egenkapital 1. januar 2018	125.000	-77.521	47.479
Årets resultat	<u>0</u>	<u>80.868</u>	<u>80.868</u>
<b>Egenkapital 31. december 2018</b>	<b><u>125.000</u></b>	<b><u>3.347</u></b>	<b><u>128.347</u></b>

**3 Pantsætninger og sikkerhedsstillelser**

Selskabet har ingen pantsætninger eller sikkerhedsstillelser.