

Henrik Ladewig (Adm. direktør, CMA, HD(r))
Allan Seiersen (Statsaut. revisor)
Ulrik Dahl (Reg. revisor)
Kasper Kjærsgaard (Reg. revisor)
Ronni Jeppesen (Revisor, CMA, HD(r))



Officient A/S

Ericavej 161, 2820 Gentofte


CVR-nr. 24 22 31 83

Årsrapport for tiden 1/7 2018 - 30/6 2019

(19. regnskabsår)

Årsrapporten er fremlagt og godkendt på
selskabets ordinære generalforsamling,

den 26 / 8 2019.



Dirigent

Morten Vilhelm Boas

Ledelsens årsberetning

Selskabets væsentligste aktiviteter

Selskabets væsentligste aktivitet er udvikling og handel med software.

Væsentlige ændringer i aktiviteter og økonomiske forhold

Der er ikke sket væsentlige ændringer i selskabets aktiviteter og økonomiske forhold i 2018/19.

Resultatet er, efter ledelsens opfattelse, tilfredsstillende.

Ledelsespåtegning

Undertegnede har dags dato aflagt årsrapporten for tiden 1/7 2018 - 30/6 2019 for Officient A/S. Årsrapporten er aflagt i overensstemmelse med årsregnskabsloven. Vi anser den valgte regnskabspraksis for hensigtsmæssig, således at årsrapporten giver et retvisende billede af selskabets aktiver og passiver, finansielle stilling samt resultat.

Revision af årsrapport

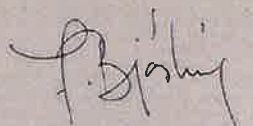
Selskabet opfylder fortsat betingelserne i årsregnskabslovens § 135 og har derfor mulighed for at aflægge en ikke revideret årsrapport.

Gentofte, den 26. august 2019

Direktion

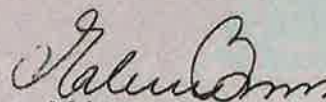

Morten Vilhelm Boas

Bestyrelse


Johan Bjørling


Morten Vilhelm Boas


Jesper Stege Larsen


Malene Boas

Revisors erklæring om opstilling af årsrapport

Til den daglige ledelse i Officient A/S

Vi har opstillet årsrapporten for Officient A/S for tiden 1/7 2018 - 30/6 2019 på grundlag af selskabets bogføring og øvrige oplysninger, som De har tilvejebragt.

Årsrapporten omfatter ledelsesberetning, ledelsespåtegning, anvendt regnskabspraksis, resultatopgørelse, balance og noter.

Vi har udført opgaven i overensstemmelse med ISRS 4410, Opgaver om opstilling af finansielle oplysninger.

Vi har anvendt vores faglige ekspertise til at assistere Dem med at udarbejde og præsentere årsrapporten i overensstemmelse med årsregnskabsloven. Vi har overholdt relevante bestemmelser i revisorloven og FSR - danske revisors Ethiske regler for revisorer, herunder principper vedrørende integritet, objektivitet, faglig kompetence og fornøden omhu.

Årsrapporten samt nøjagtigheden og fuldstændigheden af de oplysninger, der er anvendt til opstillingen af årsrapporten, er Deres ansvar.

Da en opgave om opstilling af finansielle oplysninger ikke er en erklæringsopgave med sikkerhed, er vi ikke forpligtet til at verificere nøjagtigheden eller fuldstændigheden af de oplysninger, De har givet os til brug for at opstille årsrapporten. Vi udtrykker derfor ingen revisions- eller reviewkonklusion om, hvorvidt årsrapporten er udarbejdet i overensstemmelse med årsregnskabsloven.


Rødovre, den 26. august 2019

JS Revision

Godkendt Revisionsaktieselskab

Egegårdsvej 39B, 2610 Rødovre

CVR-nr. 37 99 96 87



Kasper Kjærsgaard

registreret revisor

mne34537

Anvendt regnskabspraksis

Regnskabsgrundlag

Årsrapporten for Officient A/S er aflagt efter årsregnskabslovens bestemmelser for regnskabsklasse B med enkelte tilvalg fra højere regnskabsklasse.

Årsrapporten er aflagt i DKK.

Den anvendte regnskabspraksis, der er uændret i forhold til sidste år, er i hovedtræk følgende:

Generelt om indregning og måling

I resultatopgørelsen indregnes indtægter i takt med, at de indtjenes, herunder indregnes værdireguleringer af finansielle aktiver og forpligtelser. I resultatopgørelsen indregnes ligeledes alle omkostninger, herunder afskrivninger og nedskrivninger.

Aktiver indregnes i balancen, når det er sandsynligt, at fremtidige økonomiske fordele vil tilflyde selskabet, og aktivets værdi kan måles pålideligt.

Forpligtelser indregnes i balancen, når det er sandsynligt at fremtidige økonomiske fordele vil fragå selskabet, og forpligtelsens værdi kan måles pålideligt. Ved første indregning måles aktiver og forpligtelser til kostpris.

Efterfølgende måles aktiver og forpligtelser som beskrevet nedenfor for hver enkel regnskabspost. Ved indregning og måling tages hensyn til forudsigelige tab og risici, der fremkommer inden årsrapporten aflægges, og som be- eller afkræfter forhold, der eksisterede på balancedagen.

Resultatopgørelsen

Bruttofortjeneste

Bruttofortjenesten omfatter nettoomsætningen ved salg af selskabets ydelser med fradrag af vareforbrug og andre eksterne omkostninger. Nettoomsætningen indregnes i resultatopgørelsen såfremt endelig levering til køber har fundet sted inden årets udgang.

Nettoomsætningen indregnes uden moms og med fradrag af rabatter i forbindelse med de indregnede transaktioner.

Andre eksterne omkostninger omfatter omkostninger til distribution, salg, reklame, administration, lokaler, tab på debitorer m.m.

Personaleomkostninger

Lønninger m.m. indregnes i takt med at der er kontraktlig forpligtelse til at afholde udgiften

Anvendt regnskabspraksis (fortsat)

Indtægter af kapitalandele i tilknyttede virksomheder

Indtægter af kapitalandele i tilknyttede virksomheder medregnes med periodens værdiforskydning samt modtaget udbytte fra andre tilknyttede virksomheder.

Finansielle poster

Andre finansielle indtægter og omkostninger indregnes i resultatopgørelsen med de beløb, der vedrører regnskabsåret. Finansielle poster omfatter renteindtægter og -omkostninger, samt tillæg og godtgørelse vedrørende selskabsskat.

Selskabsskat og udskudt skat

Selskabsskatten er afsat med 22%. Udskudt skat er beregnet med 22% af forskellen mellem regnskabsmæssige og skattemæssige værdier. Udskudte skatteaktiver indregnes alene med den værdi, de forventes at kunne realiseres til.

Balancen

Immaterielle anlægsaktiver

Immaterielle anlægsaktiver er målt til anskaffelsværdi med fradrag af foretagne afskrivninger. Der afskrives lineært over 7 år, som er baseret på aktivernes forventede brugstider.

Materielle anlægsaktiver

Andre anlæg, driftsmateriel og inventar er målt til anskaffelsværdi med fradrag af foretagne afskrivninger.

Andre anlæg, driftsmateriel og inventar afskrives lineært over 5 år, til en scrapværdi på kr. 0. Småanskaffelser under kr. 13.800 pr. stk. udgiftsføres i anskaffelsesåret.

Finansielle anlægsaktiver

Kapitalandele i tilknyttede virksomheder er målt til kostpris. Der foretages nedskrivning til forventet realisationsværdi.

Deposita er målt til kostpris.

Tilgodehavender

Tilgodehavender er målt til amortiseret kostpris, svarende til nominal værdi. Der nedskrives til nettorealiseringsværdien med henblik på imødegåelse af forventede tab.

Likvide beholdninger

Likvide beholdninger består af indestående likvider i virksomhedens pengeinstitutter. Likvide beholdninger indregnes til dagsværdi.

Anvendt regnskabspraksis (fortsat)

Egenkapital

Virksomhedens egenkapital er et udtryk for nettoaktiver. Egenkapitalen er således aktiverne, fratrukket hensættelser og gældsforpligtelser. Der er ingen særlige reserver under egenkapitalen.

Gældsforpligtelser

Gæld er målt til amortiseret kostpris, svarende til nominel værdi.

Resultatopgørelse for tiden 1/7 2018 - 30/6 2019

Note		2018/19	2017/18
		kr.	kr.
	Bruttofortjeneste	8.951.507	6.806.460
1	Personaleomkostninger	-5.473.100	-4.193.969
2	Af- og nedskrivninger af materielle og immaterielle anlægsaktiver	<u>-72.709</u>	<u>-71.429</u>
	Resultat før finansiering	3.405.698	2.541.062
2	Indtægter af kapitalandele i tilknyttede virksomheder	2.848.630	0
	Andre finansielle indtægter	0	0
	Andre finansielle omkostninger	<u>-8.634</u>	<u>-11.406</u>
	Resultat før skat	6.245.694	2.529.656
3	Skat af årets resultat	<u>-747.507</u>	<u>-557.556</u>
	Årets resultat	<u>5.498.187</u>	<u>1.972.100</u>
	Resultatdisponering		
	Overført til næste år	498.187	50.159
	Ekstraordinært udbytte	0	1.800.000
	Udbytte	<u>5.000.000</u>	<u>121.941</u>
		<u>5.498.187</u>	<u>1.972.100</u>

Balance pr. 30/6 2019

Note		30/6 2019	30/6 2018
	AKTIVER	kr.	kr.
	Koncessioner og patenter og andre rettigheder m.v.	<u>285.713</u>	<u>357.142</u>
	Immaterielle anlægsaktiver i alt	<u>285.713</u>	<u>357.142</u>
	Andre anlæg, driftsmateriel og inventar	<u>43.476</u>	<u>0</u>
	Materielle anlægsaktiver i alt	<u>43.476</u>	<u>0</u>
	Kapitalandele i tilknyttede virksomheder	22.983	0
	Deposita	<u>40.500</u>	<u>10.500</u>
	Finansielle anlægsaktiver i alt	<u>63.483</u>	<u>10.500</u>
2	Anlægsaktiver i alt	<u>392.672</u>	<u>367.642</u>
3	Udskudte skatteaktiver	757	3.916
	Tilgodehavender fra salg og tjenesteydelser	1.708.567	985.491
	Tilgodehavender hos tilknyttede virksomheder	2.848.630	0
	Andre tilgodehavender	<u>22.000</u>	<u>0</u>
	Tilgodehavender i alt	<u>4.579.954</u>	<u>989.407</u>
	Likvide beholdninger	<u>3.463.929</u>	<u>954.473</u>
	Omsætningsaktiver i alt	<u>8.043.883</u>	<u>1.943.880</u>
	Aktiver i alt	<u><u>8.436.555</u></u>	<u><u>2.311.522</u></u>

Balance pr. 30/6 2019

Note		30/6 2019	30/6 2018
	PASSIVER	kr.	kr.
	Selskabskapital	640.275	640.275
	Overført til næste år	498.187	0
	Afsat udbytte	5.000.000	121.941
4	Egenkapital i alt	<u>6.138.462</u>	<u>762.216</u>
	Selskabsskat	737.348	522.914
5	Langfristede gældsforpligtelser i alt	<u>737.348</u>	<u>522.914</u>
	Selskabsskat	522.914	0
	Gæld til selskabsdeltagere og ledelse	0	25.899
	Leverandører af varer og tjenesteydelser	0	147.923
	Gæld til associerede virksomheder	26.882	177.280
	Anden gæld	1.010.949	675.290
	Kortfristede gældsforpligtelser i alt	<u>1.560.745</u>	<u>1.026.392</u>
	Gældsforpligtelser i alt	<u>2.298.093</u>	<u>1.549.306</u>
	Passiver i alt	<u>8.436.555</u>	<u>2.311.522</u>
6	Pantsætninger og garantiforpligtelser m.v.		

Noter

	2018/19	2017/18		
	kr.	kr.		
1 Personaleomkostninger				
Gager og lønninger	4.964.208	3.677.311		
Pensioner	363.940	339.840		
Andre omkostninger til social sikring	46.654	55.004		
Andre personaleomkostninger	98.298	121.814		
	<u>5.473.100</u>	<u>4.193.969</u>		
Antal personer beskæftiget i gennemsnit	<u>7</u>	<u>6</u>		
2 Anlægsaktiver				
	<u>Immaterielle</u>	<u>Materielle</u>	<u>Finansielle</u>	
	<u>Koncessioner</u>			
	og patenter	Andre anlæg,	Kapitalandele	
	og andre ret-	driftsmateriel	i tilknyttede	
	tigheder m.v.	og inventar	virksomheder	<u>Deposita</u>
Anskaffelsessum pr. 1/7 2018	500.000	0	0	10.500
Tilgang	0	44.756	22.983	30.000
Afgang	0	0	0	0
Anskaffelsessum pr. 30/6 2019	<u>500.000</u>	<u>44.756</u>	<u>22.983</u>	<u>40.500</u>
Afskrivninger pr. 1/7 2018	142.858	0	0	0
Afskrivninger i året	71.429	1.280	0	0
Afskrivninger pr. 30/6 2019	<u>214.287</u>	<u>1.280</u>	<u>0</u>	<u>0</u>
Op- og nedskrivninger pr. 1/7 2018	0	0	0	0
Op- og nedskrivninger i året	0	0	0	0
Op- og nedskrivninger pr. 30/6 2019	<u>0</u>	<u>0</u>	<u>0</u>	<u>0</u>
Bogført værdi pr. 30/6 2019	<u>285.713</u>	<u>43.476</u>	<u>22.983</u>	<u>40.500</u>

Noter (fortsat)

<u>Virksomhedsnavn</u>	<u>Hjemsted</u>	<u>Ejerandel</u>	<u>Kostpris</u>	<u>Egenkapital pr. 31/12 18</u>	<u>Resultat efter skat for 2018</u>
Aksesspunkt Norge AS	Norge	100%	22.983	257.030	2.919.906

Aksesspunkt Norge AS har regnskabsår pr. 31/12.

Norske kroner omregnet til kurs 0,7699 pr. 30/6 2019.

	2018/19	2017/18
	kr.	kr.
3 Skat af årets resultat		
Beregnet selskabsskat	744.348	529.914
Udskudt skat, regulering	3.159	27.642
	<u>747.507</u>	<u>557.556</u>
Det samlede udskudte skatteaktiv andrager	<u>757</u>	<u>3.916</u>

4 Egenkapital	<u>Selskabs- kapital</u>	<u>Overført resultat</u>	<u>Udbytte</u>	<u>I alt</u>
Egenkapital pr. 1/7 2018	640.275	0	121.941	762.216
Udbetalt udbytte	0	0	-121.941	-121.941
Ekstraordinært udbytte	0	0	0	0
Årets resultat	0	498.187	5.000.000	5.498.187
Egenkapital pr. 30/6 2019	<u>640.275</u>	<u>498.187</u>	<u>5.000.000</u>	<u>6.138.462</u>

5 Langfristede gældsforpligtelser

Af de samlede langfristede gældsforpligtelser forfalder kr. 0 til betaling efter 5 år.

Noter (fortsat)

6 Pantsætninger og garantiforpligtelser m.v.

Selskabet har indgået huslejekontrakt, og hæfter i den forbindelse for kr. 36.765 i form af husleje i opsigelsesperioden.

Selskabet har indgået leasingkontrakt, og hæfter i den forbindelse for ca. kr. 273.000 i den resterende leasingperiode.

Selskabet har herudover ikke påtaget sig kautions-, garanti- eller andre forpligtelser, end dem der fremgår af årsrapporten.