

IO Interactive A/S

Kalvebod Brygge 35-37, 1560 København V


CVR-nr. 24 21 62 09

Årsrapport 2015/16

Annual report 2015/16

Godkendt på selskabets ordinære generalforsamling, den 5. september 2016
Approved at the annual general meeting of shareholders on 5 September 2016

Som dirigent:
Chairman:



.....

Dette dokument indeholder en oversættelse af den originale danske tekst. I tilfælde af uoverensstemmelse mellem den originale danske tekst og oversættelsen er den originale danske tekst gældende.
The English text is a translation of the original Danish text. The original Danish text is the governing text for all purposes, and in case of any discrepancy, the Danish wording will be applicable.

Indhold

Contents

Ledespåtegning	2
Statement by the Board of Directors and the Executive Board	
Den uafhængige revisors erklæringer	3
Independent auditors' report	
Ledelsesberetning	5
Management's review	
Oplysninger om selskabet	5
Company details	
Hoved- og nøgletal	6
Financial highlights	
Beretning	7
Operating review	
Årsregnskab 1. april 2015 - 31. marts 2016	10
Financial statements for the period 1 April 2015 - 31 March 2016	
Resultatopgørelse	10
Income statement	
Balance	11
Balance sheet	
Egenkapitalopgørelse	13
Statement of changes in equity	
Noter	14
Notes to the financial statements	

Ledelsespåtegning

Statement by the Board of Directors and the Executive Board

Bestyrelse og direktion har dags dato behandlet og godkendt årsrapporten for regnskabsåret 1. april 2015 - 31. marts 2016 for IO Interactive A/S.


Årsrapporten aflægges i overensstemmelse med årsregnskabsloven.

Det er vores opfattelse, at årsregnskabet giver et retvisende billede af selskabets aktiver, passiver og finansielle stilling pr. 31. marts 2016 samt af resultatet af selskabets aktiviteter for regnskabsåret 1. april 2015 - 31. marts 2016.

Det er endvidere vores opfattelse, at ledelsesberetningen indholder en retvisende redegørelse for udviklingen i selskabets aktiviteter og økonomiske forhold, årets resultat og for selskabets finansielle stilling.


Årsrapporten indstilles til generalforsamlingens godkendelse.

København, den 5. september 2016
Copenhagen, 5 September 2016
Direktion:/Executive Board



Hannes Seifert


Bestyrelse/Board of Directors:



Michael Vincent Sherlock



Phillip Timo Rogers


Koichiro Hayashi

The Board of Directors and the Executive Board have today discussed and approved the annual report of IO Interactive A/S for the financial year 1 April 2015 - 31 March 2016.

The annual report is prepared in accordance with the Danish Financial Statements Act.

In our opinion, the financial statements give a true and fair view of the Company's financial position at 31 March 2016 and of the results of the Company's operations for the financial year 1 April 2015 - 31 March 2016.

Further, in our opinion, the Management's review gives a fair review of the development in the Company's operations and financial matters and the results of the Company's operations and financial position.

We recommend that the annual report be approved at the annual general meeting.

Den uafhængige revisors erklæringer

Independent auditors' report

Til kapitalejerne i IO Interactive A/S

Påtegning på årsregnskabet

Vi har revideret årsregnskabet for IO Interactive A/S for regnskabsåret 1. april 2015 - 31. marts 2016, der omfatter resultatopgørelse, balance, egenkapitalopgørelse og noter, herunder anvendt regnskabspraksis. Årsregnskabet udarbejdes efter årsregnskabsloven.

Ledelsens ansvar for årsregnskabet

Ledelsen har ansvaret for udarbejdelsen af et årsregnskab, der giver et retvisende billede i overensstemmelse med årsregnskabsloven. Ledelsen har endvidere ansvaret for den interne kontrol, som ledelsen anser nødvendig for at udarbejde et årsregnskab uden væsentlig fejlinformation, uanset om denne skyldes besvigelser eller fejl.

Revisors ansvar

Vores ansvar er at udtrykke en konklusion om årsregnskabet på grundlag af vores revision. Vi har udført revisionen i overensstemmelse med internationale standarder om revision og yderligere krav ifølge dansk revisorlovgivning. Dette kræver, at vi overholder etiske krav samt planlægger og udfører revisionen for at opnå høj grad af sikkerhed for, om årsregnskabet er uden væsentlig fejlinformation.

En revision omfatter udførelse af revisionshandlinger for at opnå revisionsbevis for beløb og oplysninger i årsregnskabet. De valgte revisionshandlinger afhænger af revisors vurdering, herunder vurderingen af risici for væsentlig fejlinformation i årsregnskabet, uanset om denne skyldes besvigelser eller fejl. Ved risikovurderingen overvejer revisor intern kontrol, der er relevant for virksomhedens udarbejdelse af et årsregnskab, der giver et retvisende billede. Formålet hermed er at udforme revisionshandlinger, der er passende efter omstændighederne, men ikke at udtrykke en konklusion om effektiviteten af virksomhedens interne kontrol. En revision omfatter endvidere vurdering af, om ledelsens valg af regnskabspraksis er passende, om ledelsens regnskabsmæssige skøn er rimelige samt den samlede præsentation af årsregnskabet.

To the shareholders of IO Interactive A/S

Independent auditors' report on the financial statements

We have audited the financial statements of IO Interactive A/S for the financial year 1 April 2015 - 31 March 2016, which comprise an income statement, balance sheet, statement of changes in equity and notes, including a summary of significant accounting policies. The financial statements are prepared in accordance with the Danish Financial Statements Act.

Management's responsibility for the financial statements

Management is responsible for the preparation of financial statements that give a true and fair view in accordance with the Danish Financial Statements Act and for such internal control that Management determines is necessary to enable the preparation of financial statements that are free from material misstatement, whether due to fraud or error.

Auditors' responsibility

Our responsibility is to express an opinion on the financial statements based on our audit. We conducted our audit in accordance with International Standards on Auditing and additional requirements under Danish audit regulations. This requires that we comply with ethical requirements and plan and perform the audit to obtain reasonable assurance as to whether the financial statements are free from material misstatement.

An audit involves performing procedures to obtain audit evidence about the amounts and disclosures in the financial statements. The procedures selected depend on the auditors' judgement, including the assessment of the risks of material misstatement of the financial statements, whether due to fraud or error. In making those risk assessments, the auditors consider internal control relevant to the Company's preparation of financial statements that give a true and fair view in order to design audit procedures that are appropriate in the circumstances, but not for the purpose of expressing an opinion on the effectiveness of the Company's internal control. An audit also includes evaluating the appropriateness of accounting policies used and the reasonableness of accounting estimates made by Management, as well as evaluating the overall presentation of the financial statements.

Den uafhængige revisors erklæringer

Independent auditors' report

Det er vores opfattelse, at det opnåede revisionsbevis er tilstrækkeligt og egnet som grundlag for vores konklusion.

Revisionen har ikke givet anledning til forbehold.

Konklusion

Det er vores opfattelse, at årsregnskabet giver et retvisende billede af selskabets aktiver, passiver og finansielle stilling pr. 31. marts 2016 samt af resultatet af selskabets aktiviteter for regnskabsåret 1. april 2015 - 31. marts 2016 i overensstemmelse med årsregnskabsloven.

Udtalelse om ledelsesberetningen

Vi har i henhold til årsregnskabsloven gennemlæst ledelsesberetningen. Vi har ikke foretaget yderligere handlinger i tillæg til den udførte revision af årsregnskabet. Det er på denne baggrund vores opfattelse, at oplysningerne i ledelsesberetningen er i overensstemmelse med årsregnskabet.

København, den 5. september 2016

Copenhagen, 5 September 2016

ERNST & YOUNG

Godkendt Revisionspartnerselskab

CVR nr. 30 70 02 28



Alex Petersen

statsaut. revisor

State Authorised Public Accountant

We believe that the audit evidence we have obtained is sufficient and appropriate to provide a basis for our opinion.

Our audit has not resulted in any qualification.

Opinion

In our opinion, the financial statements give a true and fair view of the Company's financial position at 31 March 2016 and of the results of its operations for the financial year 1 April 2015 - 31 March 2016 in accordance with the Danish Financial Statements Act.

Statement on the Management's review

Pursuant to the Danish Financial Statements Act, we have read the Management's review. We have not performed any other procedures in addition to the audit of the financial statements. On this basis, it is our opinion that the information provided in the Management's review is consistent with the financial statements.

Ledelsesberetning

Management's review

Oplysninger om selskabet

Company details

Navn/Name	IO Interactive A/S
Adresse, postnr., by/Address, Postal code, City	Kalvebod Brygge 35-37, 1560 København V
CVR-nr./CVR No.	24 21 62 09
Hjemstedskommune/Registered office	København
Regnskabsår/Financial year	1. april 2015 - 31. marts 2016 1 April 2015 - 31 March 2016
Hjemmeside/Website	www.ioi.dk
E-mail/E-mail	ioi@ioi.dk
Telefon/Telephone	+45 33 73 29 00
Bestyrelse/Board of Directors	Michael Vincent Sherlock Philip Timo Rogers Koichiro Hayashi
Direktion/Executive Board	Hannes Seifert
Revision/Auditors	Ernst & Young Godkendt Revisionspartnerselskab Osvald Helmuths Vej 4, P O Box 250, 2000 Frederiksberg, Denmark

Ledelsesberetning

Management's review

Hoved- og nøgletal

Financial highlights

DKK'000	2015/16	2014/15	2013/14	2012/13	2011/12
Hovedtal					
Key figures					
Nettoomsætning Revenue	213.526	146.027	178.177	209.943	176.598
Resultat af primær drift Operating profit	1.496	5.293	342	1.513	17.539
Resultat af finansielle poster Net financials	256	1.218	1.031	2.178	2.277
Årets resultat Profit/loss for the year	1.310	4.941	876	2.767	14.853
Balancesum					
Total assets					
Aktiekapital Share capital	657	657	657	657	657
Egenkapital Equity	30.733	29.423	46.924	46.048	43.279
Nøgletal					
Financial ratios					
Afkastningsgrad Return on assets	2,7 %	8,6 %	0,5 %	2,1 %	26,9 %
Likviditetsgrad Current ratio	175,7 %	200,4 %	247,5 %	224,3 %	227,2 %
Soliditetsgrad Solvency ratio	51,4 %	57,1 %	64,9 %	60,6 %	60,6 %
Egenkapitalforrentning Return on equity	4,4 %	12,9 %	1,9 %	6,2 %	41,4 %
Gennemsnitligt antal fuldtidsbe-					
skæftigede					
Average number of employees	170	137	196	240	202

Nøgletallene er beregnet i overensstemmelse med Finansforeningens "Anbefalinger og Nøgletal 2015". Der henvises til definitioner og begreber under anvendt regnskabspraksis.

Financial ratios are calculated in accordance with the Danish Finance Society's recommendations on the calculation of financial ratios "Recommendations and Financial Ratios 2015". For terms and definitions, please see the accounting policies.

Ledelsesberetning

Management's review

Beretning

Operating review

Virksomhedens væsentligste aktiviteter

Io-Interactive udvikler, designer, producerer og markedsfører interaktiv underholdning til de vigtigste platforme på det globale marked.

Salg og distribution af virksomhedens produkter sker gennem søsterselskaber i Square Enix-koncernen.

Selskabets idegrundlag er at designe og udvikle unik interaktiv underholdning i verdensklasse til det globale marked, primært baseret på egne originale karakterer, universer og koncepter ved hjælp af egenudviklet teknologi.

Det er Io-Interactives vision at være en global leverandør af original interaktiv underholdning på de vigtigste platforme og netværksstandarder.

Udvikling i aktiviteter og økonomiske forhold

Sidste fase i udviklingen af "HITMAN" har medført en betydelig vækst i selskabets aktiviteter. "Hitman" er det sjette større spil i Blockbuster-serien og kulminationen på en rejse startet af Io-Interactive for mere end 17 år siden. Spillet bygger på det kritikerroste og kommercielt succesfulde fundament af spil som "HITMAN 2: SILENT ASSASSIN", "HITMAN: BLOOD MONEY" og det seneste "HITMAN: ABSOLUTION".

"HITMAN" er det første spil i serien, der udgives i et digitalt og episodisk format, hvilket spillet har modtaget bred anderkendelse for. Sæson 1 blev indledt den 11. marts og afsluttes i løbet af 2016.

"HITMAN"-spillet udnytter i stor udstrækning de teknologiske muligheder, som de nyeste konsolplatforme og Windows-baserede computere har skabt og er således i tråd med de forventninger, ledelsen udtrykte i årsrapporten for sidste år.

Den betydelige stigning i aktivitet skal dog ses i lyset af vanskeligheder med at tiltrække kvalificeret arbejdskraft i året 2014/2015. Konkurrencen om højt kvalificeret it-arbejdskraft er ikke blevet mindre og kan fortsat vise sig at være en barriere for vækst, men en væsentlig international opmærksomhed, skabt ved udgivelse af "HITMAN", har medvirket til øget interesse for Io-Interactive som arbejdsplads.

The Company's business review

Io-Interactive develops, designs, produces and markets interactive entertainment for the major platforms in the global market.

Sister companies in the Square Enix group handle sales and distribution of the Company's products.

The mission of the Company is to design and develop unique world class interactive entertainment for the global market based on its originally developed characters, universes and concepts and its proprietary technology.

Io-Interactive's vision is to be a global provider of original interactive entertainment on all major systems and platforms.

Financial review

The final phase of the development of "HITMAN" caused a significant increase in activity. "HITMAN" is the sixth major game in the blockbuster series and is the culmination of a journey started by Io-Interactive over 17 years ago. It builds on the critically acclaimed and commercially successful foundation of games like "HITMAN 2: SILENT ASSASSIN," "HITMAN: BLOOD MONEY" and the recent "HITMAN: ABSOLUTION."

"HITMAN" is the first game in the series to be released in a digital and episodic format, for which it received wide acclaim. Season one was launched on 11 March and will conclude in 2016.

"HITMAN" seized opportunities that the newest console platforms and Windows based computers provide and is thus in line with Management's expectations, as expressed in the annual report for last year.

The significant increase in activity needs to be considered in the light of the fact that in 2014/2015 it was difficult to attract new employees. The competition on highly qualified IT employees has not decreased since, but the wide international attention created by the introduction of "HITMAN" has contributed to an increased interest in the Company as a workplace.

Ledelsesberetning

Management's review

Beretning

Operating review

Virksomhedens omsætning i 2015/16 udgør 213.526 t.kr. mod 146.027 t.kr. sidste år. Resultatopgørelsen for 2015/16 udviser et overskud på 1.310 t.kr. mod 4.941 t.kr. sidste år, og virksomhedens balance pr. 31. marts 2016 udviser en egenkapital på 30.733 t.kr. Selskabets ledelse forventede i årsrapporten for 2015/16 en omsætning i niveauet 180.000 - 200.000 t.kr. og et resultat i niveauet 1.000 - 2.000 t.kr. Ledelsen anser årets resultat for tilfredsstillende.

In 2015/16, the Company's revenue was DKK 213,526 thousand against DKK 146,027 thousand compared to the previous year. The income statement for 2015/16 shows a profit of DKK 1,310 thousand against a profit of DKK 4,941 thousand last year, and the balance sheet at 31 March 2016 shows equity of DKK 30,733 thousand. In the annual report for 2015/16, Management expressed expectations for revenue, in the range of DKK 180,000 thousand - 200,000 thousand and a profit in the range of DKK 1,000 thousand - 2,000 thousand. Management considers the Company's financial performance in the year satisfactory.

Videnressourcer

Io-Interactive er en højteknologisk virksomhed, der producerer innovative produkter, hvilket betyder, at Io-Interactives medarbejderes viden og kompetencer dækker meget bredt. Som led i fastholdelsen af viden- og kompetenceniveauet fokuseres der på tværfaglig videndeling samt bred anvendelse af videndeling på tværs af koncernen via afholdelse af seminarer for ekspertgrupper inden for et bredt felt af forskelligartede discipliner.

Knowledge resources

Io-Interactive is a company working with the latest technologies that produces innovative products, which means that our staff's knowledge and skills cover a wide spectrum. As part of the retention of knowledge and skills Io-Interactive focuses on interdisciplinary knowledge sharing and broad application of knowledge sharing across the Group by organising seminars for groups of experts in a wide range of various disciplines.

Særlige risici

Ledelsen ser en risiko for, at global mangel på højt kvalificeret it-arbejdskraft kan påvirke selskabets mulighed for fastholdelse og vækst i aktivitetsniveau. Internationalt forsøger en række storbyer at etablere sig som teknologiske vækstcentre med tilskudsordninger og offentlige investeringer/initiativer. Det vil givet betyde, at det bliver mere vanskeligt at tiltrække kvalificeret arbejdskraft fra udlandet, men også at lokale talenter i højere grad vil søge mod udlandet.

Special risks

Management recognises the risk that global insufficiency of highly qualified labour can influence the Company's ability to sustain and grow in the level of activity. Internationally, more and more cities are trying to establish themselves as technological/creative growth centres with subsidies and public investments/initiatives. This will make it more difficult to attract qualified labour from abroad. Also local talent will explore more opportunities abroad.

Årsregnskabet er ikke påvirket af usædvanlige forhold eller usikkerheder ved indregning og måling.

The financial statements have not been affected by unusual matters or uncertainties in recognition and measurement.

Påvirkning af det eksterne miljø

Io-Interactive arbejder kontinuerligt på at reducere energiforbruget og dertilhørende udledning af CO₂. Ved udskiftning af it-udstyr indgår reduktion af energiforbrug altid som en væsentlig parameter.

Impact on the external environment

Io-Interactive is continuously working to reduce its energy consumption and associated CO₂ emissions. When changing the IT equipment, reducing energy consumption is always an important goal.

Selskabet flytter til nye lokaler i efteråret 2016, og i den forbindelse vil der blive investeret betydeligt i energibesparende belysning.

The Company is going to move to a new location in Copenhagen during the Fall 2016, and there will be a significant investment in energy saving lighting.

Ledelsesberetning

Management's review

Beretning

Operating review

Forsknings- og udviklingsaktiviteter

Det er et væsentligt konkurrenceparameter for lo-Interactive at være på forkant med den teknologiske udvikling. Selskabet anvender derfor en ikke uvæsentlig del af de totale omkostninger til forsknings- og udviklingsaktiviteter inden for spiludvikling.

Begivenheder efter balancedagen

Der er efter regnskabsårets afslutning ikke indtruffet betydningsfulde hændelser.

Forventet udvikling

Det er en strategisk målsætning at fastholde lo-Interactive som et mellemstort udviklingsstudie. Indeholdt i den målsætning er der dog fortsat forventning om vækst i omsætning.

Der forventes en succesfuld gennemførelse af "HITMAN" sæson 1, ligesom den komplette sæson vil blive udgivet på disk inden udgangen af regnskabsåret 2016/2017.

Trods væsentlige investeringer i udvikling af fremtidens indtægtsstrømme forventes indtjeningen at være positiv for året.

Udviklingen i spilrelaterede hardware-platforme skaber konstant nye muligheder og dermed øget forventninger til AAA-spiludviklingsstudiernes produkter. Samtidig bevæger markedet for perifere enheder til platformene sig, og lo-Interactive vil konstant undersøge, hvilke muligheder der bedst matcher selskabets produktstrategier.

HITMAN er et stærkt international brand og vil fortsat udgøre fundamentet i lo-Interactives udviklingsaktiviteter, men stigende opmærksomhed på casual games til mobiltelefon og tablet vil også påvirke udviklingsaktiviteten i 2016/2017.

Research and development activities

It is a significant competitive factor for lo-Interactive to be at the cutting edge of technology developments. The Company will therefore use a substantial proportion of the total expenses for research and development activities within game development.

Post balance sheet events

No significant events have occurred subsequent to the financial year.

Outlook

It is a strategic objective to keep lo-Interactive a medium-size game development studio. Expectation of revenue growth is still contained within the objective.

"HITMAN" season 1 is expected to go through a successful journey and the complete season will have a disc release before the end of fiscal year 2016/2017.

Some essential investments are expected in 2016/2017, and the earnings for 2016/2017 are expected to show a positive trend.

Development in game-related hardware platforms bring forth new opportunities which in return increase the expectations towards AAA game development studios. At the same time, the market for peripheral products is developing, and lo-Interactive will therefore investigate which opportunities best complement the Company's product strategies.

HITMAN is a strong international brand and will continue to be a major part of the development activities. Casual games for mobile phones and tablets will also get more focus in 2016/2017.

Årsregnskab 1. april 2015 - 31. marts 2016

Financial statements for the period 1 April 2015 - 31 March 2016

Resultatopgørelse

Income statement

Note	DKK'000	2015/16	2014/15
	Nettoomsætning	<u>213.526</u>	<u>146.027</u>
	Revenue		
	Andre driftsindtægter	0	105
	Other operating income		
	Andre eksterne omkostninger	<u>-114.227</u>	<u>-70.673</u>
	Other external expenses		
	Bruttoresultat	<u>99.299</u>	<u>75.459</u>
	Gross profit		
2	Personaleomkostninger	-93.164	-65.040
	Staff costs		
3	Af- og nedskrivninger af immaterielle og materielle anlægsaktiver		
	Amortisation/depreciation and impairment of intangible assets and property, plant and equipment	<u>-4.639</u>	<u>-5.126</u>
	Resultat af primær drift	<u>1.496</u>	<u>5.293</u>
	Operating profit		
4	Finansielle indtægter	468	1.888
	Financial income		
5	Finansielle omkostninger	<u>-212</u>	<u>-670</u>
	Financial expenses		
	Resultat før skat	<u>1.752</u>	<u>6.511</u>
	Profit before tax		
6	Skat af årets resultat	<u>-442</u>	<u>-1.570</u>
	Tax for the year		
	Årets resultat	<u>1.310</u>	<u>4.941</u>
	Profit for the year		
	Forslag til resultatdisponering		
	Proposed profit appropriation		
	Overført resultat	<u>1.310</u>	<u>4.941</u>
	Retained earnings		
		<u>1.310</u>	<u>4.941</u>

Årsregnskab 1. april 2015 - 31. marts 2016

Financial statements for the period 1 April 2015 - 31 March 2016

Balance

Balance sheet

Note	DKK'000	2015/16	2014/15
	AKTIVER		
	ASSETS		
	Anlægsaktiver		
	Non-current assets		
7	Immaterielle anlægsaktiver		
	Intangible assets		
	Erhvervede immaterielle anlægsaktiver	173	82
	Acquired intangible assets		
		<u>173</u>	<u>82</u>
8	Materielle anlægsaktiver		
	Property, plant and equipment		
	Produktionsanlæg og maskiner	8.351	6.856
	Plant and machinery		
	Indretning af lejede lokaler	204	305
	Leasehold improvements		
		<u>8.555</u>	<u>7.161</u>
	Anlægsaktiver i alt	8.728	7.243
	Total non-current assets		
	Omsætningsaktiver		
	Current assets		
	Tilgodehavender		
	Receivables		
	Tilgodehavender hos tilknyttede virksomheder	27.866	29.512
	Receivables from group enterprises		
11	Udskudte skatteaktiver	1.263	1.319
	Deferred tax assets		
	Andre tilgodehavender	5.889	2.537
	Other receivables		
9	Periodeafgrænsningsposter	1.716	1.343
	Prepayments		
		<u>36.734</u>	<u>34.711</u>
	Likvide beholdninger	14.343	9.569
	Cash		
	Omsætningsaktiver i alt	51.077	44.280
	Total current assets		
	AKTIVER I ALT	59.805	51.523
	TOTAL ASSETS		

Årsregnskab 1. april 2015 - 31. marts 2016

Financial statements for the period 1 April 2015 - 31 March 2016

Balance

Balance sheet

Note	DKK'000	2015/16	2014/15
	PASSIVER		
	EQUITY AND LIABILITIES		
	Egenkapital		
	Equity		
10	Aktiekapital	657	657
	Share capital		
	Overført resultat	30.076	28.766
	Retained earnings		
	Egenkapital i alt	30.733	29.423
	Total equity		
	Gældsforpligtelser		
	Liabilities other than provisions		
	Kortfristede gældsforpligtelser		
	Current liabilities other than provisions		
	Leverandører af varer og tjenesteydelser	12.216	10.858
	Trade payables		
	Anden gæld	16.856	11.242
	Other payables		
		29.072	22.100
	Gældsforpligtelser i alt	29.072	22.100
	Total liabilities other than provisions		
	PASSIVER I ALT	59.805	51.523
	TOTAL EQUITY AND LIABILITIES		

- 1 Anvendt regnskabspraksis
Accounting policies
- 12 Sikkerhedsstillelser
Collateral
- 13 Kontraktlige forpligtelser og eventualposter m.v.
Contractual obligations and contingencies, etc.
- 14 Nærtstående parter
Related parties

Årsregnskab 1. april 2015 - 31. marts 2016

Financial statements for the period 1 April 2015 - 31 March 2016

Egenkapitalopgørelse

Statement of changes in equity

DKK'000	Aktiekapital Share capital	Overført resultat Retained earnings	I alt Total
Egenkapital 1. april 2015 Equity at 1 April 2015	657	28.766	29.423
Årets resultat Profit/loss for the year	0	1.310	1.310
Egenkapital 31. marts 2016 Equity at 31 March 2016	657	30.076	30.733

Årsregnskab 1. april 2015 - 31. marts 2016

Financial statements for the period 1 April 2015 - 31 March 2016

Noter

Notes to the financial statements

1 Anvendt regnskabspraksis Accounting policies

Årsrapporten for IO Interactive A/S for 2015/16 er aflagt i overensstemmelse med årsregnskabslovens bestemmelser for mellemstore klasse C-virksomheder.

Årsregnskabet er aflagt efter samme regnskabspraksis som sidste år.

Undladelse af pengestrømsopgørelse

Med henvisning til årsregnskabslovens § 86, stk. 4, udarbejdes ikke pengestrømsopgørelse for virksomheden, da virksomhedens pengestrømme indgår i den samlede pengestrømsopgørelse for koncernen.

The annual report of IO Interactive A/S for 2015/16 has been prepared in accordance with the provisions applying to medium-sized reporting class C enterprises under the Danish Financial Statements Act.

The accounting policies used in the preparation of the financial statements are consistent with those of last year.

Omission to present a cash flow statement

With reference to section 86(4) of the Danish Financial Statements Act, no cash flow statement for the Company is prepared as the Company's cash flows are part of the consolidated cash flow statement.

Årsregnskab 1. april 2015 - 31. marts 2016

Financial statements for the period 1 April 2015 - 31 March 2016

Noter

Notes to the financial statements

1 Anvendt regnskabspraksis (fortsat)

Accounting policies (continued)

Generelt om indregning og måling

Aktiver indregnes i balancen, når det er sandsynligt, at fremtidige økonomiske fordele vil tilflyde selskabet, og aktivets værdi kan måles pålideligt.

Forpligtelser indregnes i balancen, når det er sandsynligt, at fremtidige økonomiske ressourcer vil fragå selskabet, og forpligtelsens værdi kan måles pålideligt.

Ved første indregning måles aktiver og forpligtelser til kostpris. Efterfølgende måles aktiver og forpligtelser som beskrevet for hver enkelt regnskabspost nedenfor.

Visse finansielle aktiver og forpligtelser måles til amortiseret kostpris, hvorved der indregnes en konstant effektiv rente over løbetiden. Amortiseret kostpris opgøres som oprindelig kostpris med fradrag af eventuelle afdrag samt tillæg/fradrag af den akkumulerede amortisering af forskellen mellem kostpris og nominelt beløb.

Ved indregning og måling tages hensyn til gevinster, tab og risici, der fremkommer, inden årsrapporten aflægges, og som be- eller afkræfter forhold, der eksisterede på balancedagen.

Indtægter indregnes i resultatopgørelsen i takt med, at de indtjenes, herunder indregnes værdireguleringer af finansielle aktiver og forpligtelser, der måles til dagsværdi eller amortiseret kostpris. Endvidere indregnes omkostninger, der er afholdt for at opnå årets indtjening, herunder afskrivninger, nedskrivninger og hensatte forpligtelser samt tilbageførsler som følge af ændrede regnskabsmæssige skøn af beløb, der tidligere har været indregnet i resultatopgørelsen.

Den regnskabsmæssige værdi af immaterielle og materielle anlægsaktiver gennemgås årligt for at afgøre, om der er indikation af værdiforringelse ud over det, som udtrykkes ved normal afskrivning. Hvis dette er tilfælde, foretages nedskrivning til den lavere genindvindingsværdi.

Recognition and measurement in general

Assets are recognized in the balance sheet when it is probable that future economic benefits will flow to the Company and the value of the asset can be reliably measured.

Liabilities are recognised in the balance sheet when an outflow of economic benefits is probable and when the liability can be reliably measured.

On initial recognition, assets and liabilities are measured at cost. Subsequently, assets and liabilities are measured as described below for each individual item.

Certain financial assets and liabilities are measured at amortised cost implying the recognition of a constant effective interest rate to maturity. Amortized cost is calculated as initial cost minus any principal repayments and plus or minus the cumulative amortisation of any difference between cost and nominal amount.

In recognising and measuring assets and liabilities, any gains, losses and risks occurring prior to the presentation of the annual report that evidence conditions existing at the balance sheet date are taken into account.

Income is recognised in the income statement as earned, including value adjustments of financial assets and liabilities measured at fair value or amortized cost. Equally, costs incurred to generate the year's earnings are recognised, including depreciation, amortisation, impairment and provisions as well as reversals as a result of changes in accounting estimates of amounts, which were previously recognized in the income statement.

The accounting values of intangible and tangible fixed assets are reviewed yearly to determine whether there are indications of loss of values more than those associated with normal depreciation. If this is the case, a written-down process is undertaken to bring the assets to their lower recoverable values.

Årsregnskab 1. april 2015 - 31. marts 2016

Financial statements for the period 1 April 2015 - 31 March 2016

Noter

Notes to the financial statements

1 Anvendt regnskabspraksis (fortsat) Accounting policies (continued)

Rapporteringsvaluta

Årsregnskabet er aflagt i danske kroner.

Reporting currency

The financial statements are presented in Danish kroner.

Valutaomregning

Transaktioner i fremmed valuta omregnes ved første indregning til transaktionsdagens kurs. Valutakursdifferencer, der opstår mellem transaktionsdagens kurs og kursen på betalingsdagen, indregnes i resultatopgørelsen som en finansiel post.

Foreign currency translation

On initial recognition, transactions denominated in foreign currencies are translated at the exchange rates at the transaction date. Foreign exchange differences arising between the exchange rates at the transaction date and at the date of payment are recognised in the income statement as financial income or financial expenses.

Tilgodehavender, gæld og andre monetære poster i fremmed valuta omregnes til balancedagens valutakurs. Forskellen mellem balancedagens kurs og kursen på tidspunktet for tilgodehavendets eller gældsforpligtelsens opståen eller indregning i seneste årsregnskab indregnes i resultatopgørelsen under finansielle indtægter og omkostninger.

Receivables and payables and other monetary items denominated in foreign currencies are translated at the exchange rates at the balance sheet date. The difference between the exchange rates at the balance sheet date and at the date at which the receivable or payable arose or was recognised in the latest financial statements is recognised in the income statement as financial income or financial expenses.

Resultatopgørelsen

Income statement

Nettoomsætning

Indtægter fra salg af handelsvarer og færdigvarer indregnes i nettoomsætningen, når overgang af de væsentligste fordele og risici til køber har fundet sted, indtægten kan opgøres pålideligt, og betaling forventes modtaget. Tidspunktet for overgang af de væsentligste fordele og risici tager udgangspunkt i standardiserede leveringsbetingelser baseret på Incoterms® 2010.

Revenue

Income from the sale of goods for resale and finished goods is recognised in revenue when transfer of the most significant rewards and risks to the buyer has taken place and provided that the income can be reliably measured and payment is expected to be received. The date of the transfer of the most significant rewards and risks is based on standardised terms of delivery based on Incoterms® 2010.

Licens- og royaltynindtægter indregnes over aftaleperioden i overensstemmelse med aftalens indhold.

Licence and royalty income is recognised over the term of the agreement in accordance with the contents of the agreement.

Nettoomsætning måles til dagsværdien af det aftalte vederlag ekskl. moms og afgifter opkrævet på vegne af tredjepart. Alle former for afgivne rabatter indregnes i nettoomsætningen.

Revenue is measured at fair value of the agreed consideration exclusive of VAT and taxes charged on behalf of third parties. All discounts and rebates granted are recognised in revenue.

Andre driftsindtægter

Andre driftsindtægter indeholder regnskabsposter af sekundær karakter i forhold til virksomhedens hovedaktiviteter, herunder fortjeneste eller tab ved salg af anlægsaktiver.

Other operating income

Other operating income comprise items of a secondary nature relative to the entity's core activities, including gains or losses on the sale of non-current assets.

Årsregnskab 1. april 2015 - 31. marts 2016

Financial statements for the period 1 April 2015 - 31 March 2016

Noter

Notes to the financial statements

1 Anvendt regnskabspraksis (fortsat) Accounting policies (continued)

Andre eksterne omkostninger

Andre eksterne omkostninger omfatter omkostninger vedrørende virksomhedens primære aktivitet, der er afholdt i årets løb, herunder omkostninger til udvikling, salg, reklame, administration, lokaler, ydelser på operationelle leasingkontrakter m.v.

Personaleomkostninger

Personaleomkostninger omfatter løn og gager, inklusive feriepenge og pensioner, samt andre omkostninger til social sikring m.v. til selskabets medarbejdere. I personaleomkostninger er fratrukket modtagne godtgørelser fra offentlige myndigheder.

Af- og nedskrivninger af immaterielle og materielle anlægsaktiver

Afskrivninger omfatter af- og nedskrivninger af immaterielle og materielle anlægsaktiver.

Afskrivningsgrundlaget, der opgøres som kostprisen med fradrag af eventuel restværdi, afskrives lineært over den forventede brugstid, baseret på følgende vurdering af aktivernes forventede brugstider:

Erhvervede immaterielle rettigheder
Acquired IP rights

3-5 år/years

Afskrivningsgrundlaget, der opgøres som kostprisen med fradrag af eventuel restværdi, afskrives lineært over den forventede brugstid, baseret på følgende vurdering af aktivernes forventede brugstider:

Indretning af lejede lokaler
Leasehold improvements

5 år/years

Andre anlæg, driftsmateriel og inventar
Other fixtures and fittings, tools and equipment

3-5 år/years

Finansielle indtægter og omkostninger

Finansielle indtægter og omkostninger indregnes i resultatopgørelsen med de beløb, der vedrører regnskabsåret. Finansielle poster omfatter renteindtægter og -omkostninger samt tillæg og godtgørelse under acontoskatteordningen m.v.

Other external expenses

Other external expenses include the year's expenses relating to the entity's core activities, including expenses relating to development, sale, advertising, administration, premises, payments under operating leases, etc.

Staff costs

Staff costs include wages and salaries, including compensated absence and pensions, as well as other social security contributions, etc. made to the entity's employees. The item is net of refunds made by public authorities.

Amortisation/depreciation and impairment of intangible assets and property, plant and equipment

The item comprises amortisation/depreciation and impairment of intangible assets and property, plant and equipment.

The basis of amortisation, which is calculated as cost less any residual value, is amortised on a straight-line basis over the expected useful life. The expected useful lives are as follows:

The basis of depreciation, which is calculated as cost less any residual value, is depreciated on a straight-line basis over the expected useful life. The expected useful lives are as follows:

Financial income and expenses

Financial income and expenses are recognised in the income statements at the amounts that concern the financial year. Net financials include interest income and expenses as well as allowances and surcharges under the advance-payment-of-tax scheme, etc.

Årsregnskab 1. april 2015 - 31. marts 2016

Financial statements for the period 1 April 2015 - 31 March 2016

Noter

Notes to the financial statements

1 Anvendt regnskabspraksis (fortsat) Accounting policies (continued)

Skat

Skat af årets resultat omfatter aktuel skat af årets forventede skattepligtige indkomst og årets regulering af udskudt skat.

Selskabet og de danske tilknyttede virksomheder er sambeskattede. Den danske selskabsskat fordeles mellem overskuds- og underskudsgivende danske selskaber i forhold til disses skattepligtige indkomst (fuld fordeling).

Sambeskattede selskaber med overskydende skat godtgøres som minimum i henhold til de gældende satser for rentegodtgørelser af administrationsselskabet, ligesom sambeskattede selskaber med restskat som maksimum betaler et tillæg i henhold til de gældende satser for rentetillæg til administrationsselskabet.

Balancen

Immaterielle anlægsaktiver

Erhvervede immaterielle anlægsaktiver omfatter varemærker og licenser.

Erhvervede immaterielle anlægsaktiver måles til kostpris med fradrag af akkumulerede af- og nedskrivninger.

Fortjeneste og tab ved salg af immaterielle anlægsaktiver indregnes i resultatopgørelsen under henholdsvis andre driftsindtægter og andre driftsomkostninger. Fortjeneste eller tab opgøres som forskellen mellem salgspris med fradrag af salgsomkostninger og den regnskabsmæssige værdi på salgstidspunktet.

Materielle anlægsaktiver

Materielle anlægsaktiver måles til kostpris med fradrag af akkumulerede af- og nedskrivninger. Kostprisen omfatter anskaffelsesprisen og omkostninger direkte knyttet til anskaffelsen indtil det tidspunkt, hvor aktivet er klar til brug.

Tax

Tax for the year includes current tax on the year's expected taxable income and the year's deferred tax adjustments.

The entity and its Danish group entities are taxed on a joint basis. The Danish income tax charge is allocated between profit-making and loss-making Danish entities in proportion to their taxable income (full allocation method).

Jointly taxed companies entitled to a tax refund are, as a minimum, reimbursed by the management company according to the current rates applicable to interest allowances, and jointly taxed companies having paid too little tax pay, as a maximum, a surcharge according to the current rates applicable to interest surcharges to the management company.

Balance sheet

Intangible assets

Acquired intangible assets include trademarks and licences.

Acquired intangible assets are measured at cost less accumulated amortisation and impairment losses.

Gains and losses on the sale of intangible assets are recognised in the income statement under 'Other operating income' or 'Other operating expenses', respectively. Gains and losses are calculated by reference to the difference between the selling price less selling expenses and the carrying amount at the time of sale.

Property, plant and equipment

Items of property, plant and equipment are measured at cost less accumulated depreciation and impairment losses. Cost includes the acquisition price and costs directly related to the acquisition until the time at which the asset is ready for use.

Årsregnskab 1. april 2015 - 31. marts 2016

Financial statements for the period 1 April 2015 - 31 March 2016

Noter

Notes to the financial statements

1 Anvendt regnskabspraksis (fortsat) Accounting policies (continued)

Værdiforringelse af anlægsaktiver

Immaterielle og materielle anlægsaktiver vurderes årligt for indikationer på værdiforringelse, ud over det som udtrykkes ved afskrivning. Såfremt der er indikationer på værdiforringelse, foretages nedskrivningstest for hvert enkelt aktiv henholdsvis hver gruppe af aktiver, der genererer uafhængige pengestrømme. Aktiverne nedskrives til genindvindingsværdien, som udgør den højeste værdi af kapitalværdien og netto-salgsprisen (genindvindingspris), såfremt denne er lavere end den regnskabsmæssige værdi. Nedskrivning på en gruppe af aktiver fordeles således, at der først nedskrives på goodwill og derefter forholdsmæssigt på de øvrige aktiver.

Tilgodehavender

Tilgodehavender måles til amortiseret kostpris.

Der foretages nedskrivning til imødegåelse af tab, hvor der vurderes at være indtruffet en objektiv indikation på, at et tilgodehavende eller en portefølje af tilgodehavender er værdiforringet. Hvis der foreligger en objektiv indikation på, at et individuelt tilgodehavende er værdiforringet, foretages nedskrivning på individuelt niveau.

Periodeafgrænsningsposter

Periodeafgrænsningsposter, indregnet under aktiver, omfatter forudbetalte omkostninger vedrørende efterfølgende regnskabsår.

Likvider

Likvider omfatter likvide beholdninger.

Selskabsskat

Aktuelle skatteforpligtelser og tilgodehavende aktuel skat indregnes i balancen som beregnet skat af årets skattepligtige indkomst, reguleret for skat af tidligere års skattepligtige indkomster samt betalte acontoskatter.

Impairment of non-current assets

Intangible assets, property, plant and equipment are subject to an annual test for indications of impairment other than the decrease in value reflected by depreciation or amortisation. Impairment tests are conducted in respect of individual assets or groups of assets generating separate cash flows when there is indications of impairment. The assets are written down to the higher of the value in use and net realisable value (recoverable amount) of the asset or group of assets if this is lower than the carrying amount. As for group of assets, impairment losses are first recognised in respect of goodwill and thereafter proportionately in respect of the other assets.

Receivables

Receivables are measured at amortised cost.

An impairment loss is recognised if there is objective indication that a receivable or a group of receivables is impaired. If there is objective indication that an individual receivable has been impaired, write-down is made on an individual basis.

Prepayments

Prepayments recognised under 'Assets' comprise prepaid expenses regarding subsequent financial reporting years.

Cash at hand and in bank

Cash at hand and in bank comprise cash.

Corporation tax

Current tax payable and receivable is recognised in the balance sheet as tax computed on the taxable income for the year, adjusted for tax on the taxable income of prior years and for tax paid on account.

Årsregnskab 1. april 2015 - 31. marts 2016

Financial statements for the period 1 April 2015 - 31 March 2016

Noter

Notes to the financial statements

1 Anvendt regnskabspraksis (fortsat) Accounting policies (continued)

Udskudt skat måles efter den balanceorienterede gælds metode af alle midlertidige forskelle mellem regnskabsmæssig og skattemæssig værdi af aktiver og forpligtelser. Der indregnes dog ikke udskudt skat af midlertidige forskelle vedrørende skattemæssigt ikke-afskrivningsberettiget goodwill og kontorejendomme samt andre poster, hvor midlertidige forskelle - bortset fra virksomhedsovertagelser - er opstået på anskaffelsestidspunktet uden at have effekt på resultat eller skattepligtig indkomst. I de tilfælde, hvor opgørelse af skatteværdien kan foretages efter forskellige beskatningsregler, måles udskudt skat på grundlag af den af ledelsen planlagte anvendelse af aktivet henholdsvis afvikling af forpligtelsen.

Udskudt skat måles på grundlag af de skatteregler og skattesatser, der med balancedagens lovgivning vil være gældende, når den udskudte skat forventes udløst som aktuel skat. Udskudte skatteaktiver indregnes med den værdi, som de forventes at blive udnyttet med, enten ved udligning i skat af fremtidig indtjening eller ved modregning i udskudte skatteforpligtelser inden for samme jurisdiktion. Ændring i udskudt skat som følge af ændringer i skattesatser indregnes i resultatopgørelsen.

Andre gældsforpligtelser

Andre gældsforpligtelser måles til nettorealiseringsværdien.

Deferred tax is measured using the balance sheet liability method on all temporary differences between the carrying amount and the tax value of assets and liabilities. However, deferred tax is not recognised on temporary differences relating to goodwill which is not deductible for tax purposes and on office premises and other items where temporary differences, apart from business combinations, arise at the date of acquisition without affecting either profit/loss for the year or taxable income. Where alternative tax rules can be applied to determine the tax base, deferred tax is measured based on Management's intended use of the asset or settlement of the liability, respectively.

Deferred tax is measured according to the tax rules and at the tax rates applicable at the balance sheet date when the deferred tax is expected to crystallise as current tax. Deferred tax assets are recognised at the expected value of their utilisation; either as a set-off against tax on future income or as a set-off against deferred tax liabilities in the same legal tax entity. Changes in deferred tax due to changes in the tax rate are recognised in the income statement.

Other payables

Other payables are measured at net realisable value.

Årsregnskab 1. april 2015 - 31. marts 2016

Financial statements for the period 1 April 2015 - 31 March 2016

Noter

Notes to the financial statements

1 Anvendt regnskabspraksis (fortsat) Accounting policies (continued)

Nøgletal

Nøgletallene er beregnet i overensstemmelse med Finansforeningens "Anbefalinger og Nøgletal 2015".

De i hoved- og nøgletalsoversigten anførte nøgletal er beregnet således:

Financial ratios

Financial ratios are calculated in accordance with the Danish Finance Society's guidelines on the calculation of financial ratios "Recommendations and Financial Ratios 2015".

The financial ratios stated in the survey of financial highlights have been calculated as follows:

	<u>Resultat af primær drift</u>	<u>Profit/loss from operating activities</u>
Afkastningsgrad Return on assets	Gennemsnitlige aktiver x 100	Average assets x 100
Likviditetsgrad Current ratio	<u>Omsætningsaktiver x 100</u> Kortfristet gæld	<u>Current assets x 100</u> Current liabilities
Soliditetsgrad Solvency ratio	<u>Egenkapital ultimo x 100</u> Passiver i alt, ultimo	<u>Equity at year end x 100</u> Total equity and liabilities at year end
Egenkapitalforrentning Return on equity	<u>Årets resultat efter skat x 100</u> Gennemsnitlig egenkapital	<u>Profit/loss for the year after tax x 100</u> Average equity

DKK'000	<u>2015/16</u>	<u>2014/15</u>
2 Personaleomkostninger Staff costs		
Lønninger Wages/salaries	90.734	62.923
Pensioner Pensions	1.525	1.219
Andre omkostninger til social sikring Other social security costs	<u>905</u>	<u>898</u>
	<u>93.164</u>	<u>65.040</u>
Gennemsnitligt antal fuldtidsbeskæftigede Average number of full-time employees	<u>170</u>	<u>137</u>

Vederlag til selskabets ledelse oplyses ikke med henvisning til årsregnskabslovens § 98b, stk. 3, nr. 2.

By reference to section 98b(3), (ii), of the Danish Financial Statements Act, remuneration to management is not disclosed.

3 Af- og nedskrivninger af immaterielle og materielle anlægsaktiver Amortisation/depreciation and impairment of intangible assets and property, plant and equipment

Afskrivninger på immaterielle anlægsaktiver Amortisation of intangible assets	74	111
Afskrivninger på materielle anlægsaktiver Depreciation of property, plant and equipment	<u>4.565</u>	<u>5.015</u>
	<u>4.639</u>	<u>5.126</u>

Årsregnskab 1. april 2015 - 31. marts 2016

Financial statements for the period 1 April 2015 - 31 March 2016

Noter

Notes to the financial statements

4	Finansielle indtægter		
	Financial income		
	Renteindtægter fra tilknyttede virksomheder	468	1.231
	Interest receivable, group entities		
	Valutakursgevinst	0	657
	Exchange gain		
		<u>468</u>	<u>1.888</u>
5	Finansielle omkostninger		
	Financial expenses		
	Renteomkostninger til tilknyttede virksomheder	0	386
	Interest expenses, group entities		
	Valutakurstab	95	284
	Exchange losses		
	Andre finansielle omkostninger	117	0
	Other financial expenses		
		<u>212</u>	<u>670</u>
	DKK'000	<u>2015/16</u>	<u>2014/15</u>
6	Skat af årets resultat		
	Tax for the year		
	Beregnet skat af årets skattepligtige indkomst	386	1.764
	Estimated tax charge for the year		
	Årets regulering af udskudt skat	56	-194
	Deferred tax adjustments in the year		
		<u>442</u>	<u>1.570</u>
7	Immaterielle anlægsaktiver		
	Intangible assets		
			Erhvervede immaterielle anlægsaktiver
			Acquired intangible assets
	DKK'000		<u></u>
	Kostpris 1. april 2015		9.553
	Cost at 1 April 2015		
	Tilgange		164
	Additions		
	Afgange		8.303
	Disposals		
	Kostpris 31. marts 2016		<u>18.020</u>
	Cost at 31 March 2016		
	Af- og nedskrivninger 1. april 2015		9.471
	Impairment losses and amortisation at 1 April 2015		
	Afskrivninger		74
	Amortisation for the year		
	Af- og nedskrivninger af afhændede aktiver		8.302
	Amortisation and impairment losses of disposals for the year		
	Af- og nedskrivninger 31. marts 2016		<u>17.847</u>
	Impairment losses and amortisation at 31 March 2016		
	Regnskabsmæssig værdi 31. marts 2016		<u>173</u>
	Carrying amount at 31 March 2016		

Årsregnskab 1. april 2015 - 31. marts 2016

Financial statements for the period 1 April 2015 - 31 March 2016

Noter

Notes to the financial statements

8 Materielle anlægsaktiver Property, plant and equipment

DKK'000	Produktions- anlæg og maskiner Plant and machinery	Indretning af lejede lokaler Leasehold improvements	I alt Total
Kostpris 1. april 2015 Cost at 1 April 2015	59.123	2.268	61.391
Tilgange Additions	6.052	0	6.052
Afgange Disposals	-30.723	0	-30.723
Kostpris 31. marts 2016 Cost at 31 March 2016	34.452	2.268	36.720
Af- og nedskrivninger 1. april 2015 Impairment losses and depreciation at 1 April 2015	52.267	1.963	54.230
Afskrivninger Depreciation	4.464	101	4.565
Af- og nedskrivninger af afhændede aktiver Depreciation and impairment of disposals	-30.630	0	-30.630
Af- og nedskrivninger 31. marts 2016 Impairment losses and depreciation at 31 March 2016	26.101	2.064	28.165
Regnskabsmæssig værdi 31. marts 2016 Carrying amount at 31 March 2016	8.351	204	8.555

9 Periodeafgrænsningsposter Prepayments

Periodeafgrænsningsposter omfatter periodisering af omkostninger, der først vedrører efterfølgende år.

Prepayments include accrual of expenses relating to subsequent financial years.

DKK'000	2015/16	2014/15
10 Aktiekapital Share capital		
Aktiekapitalen er fordelt således: The share capital consists of the following:		
A-aktier, 61.658 stk. a nom. 10,00 kr. 61,658 A shares of DKK 10,00 each	617	617
B-aktier, 4.000 stk. a nom. 10,00 kr. 4,000 B shares of DKK 10,00 each	40	40
	657	657

Selskabets aktiekapital har uændret været 657 t.kr. de seneste 5 år.

The Company's share capital has remained DKK 657 thousand over the past 5 years.

Årsregnskab 1. april 2015 - 31. marts 2016

Financial statements for the period 1 April 2015 - 31 March 2016

Noter

Notes to the financial statements

11 Udskudt skat Deferred tax

Udskudt skat vedrører:
Deferred tax relates to:

DKK'000	2015/16	2014/15
Immaterielle anlægsaktiver Intangible assets	-38	0
Materielle anlægsaktiver Property, plant and equipment	1.301	1.319
	<u>1.263</u>	<u>1.319</u>
Den udskudte skat fordeles således: Analyses of the deferred tax		
Udskudt skatteaktiv Deferred tax asset	1.263	1.319
Udskudt skatteforpligtelse Deferred tax liability	<u>0</u>	<u>0</u>
	<u>1.263</u>	<u>1.319</u>

12 Sikkerhedsstillelser Collateral

Virksomheden har ikke stillet pant eller anden sikkerhed i aktiver pr. 31. marts 2016.

The Company has not placed any assets or other as security for loans at 31 March 2016.

13 Kontraktlige forpligtelser og eventualposter m.v. Contractual obligations and contingencies, etc.

Andre eventualforpligtelser Other contingent liabilities

Selskabet er sambeskattet med moderselskabet IO Interactive Holdings A/S som administrations-selskab og hæfter solidarisk med øvrige sambe-skattede selskaber for betaling af selskabsskat fra og med indkomståret 2013 samt for kilde-skat på renter, royalties og udbytter, som forfal-der til betaling den 1. juli 2012 eller senere.

The Company is jointly taxed with its parent, IO Interactive A/S, which acts as management company, and is jointly and severally liable with other jointly taxed group entities for payment of income taxes for the income year 2013 onwards as well as withholding taxes on interest, royalties and dividends falling due for payment on or after 1 July 2012.

Andre økonomiske forpligtelser Other financial obligations

Leje- og leasingforpligtelser i øvrigt:
Other rent and lease liabilities:

Leje- og leasingforpligtelser Rent and lease liabilities	<u>33.909</u>	<u>15.454</u>
---	---------------	---------------

Årsregnskab 1. april 2015 - 31. marts 2016

Financial statements for the period 1 April 2015 - 31 March 2016

Noter

Notes to the financial statements

14 Nærtstående parter

Related parties

IO Interactive A/S' nærtstående parter omfatter følgende:

IO Interactive A/S' related parties comprise the following:

Bestemmende indflydelse

Parties exercising control

Nærtstående part Related party	Bopæl/Hjemsted Domicile	Grundlag for bestemmende indflydelse Basis for control
IO Interactive Holdings A/S Parent	Kalvebod Brygge 35-37, 1560 København V	Kapitalbesiddelse Participating interest

Oplysning om koncernregnskaber

Information about consolidated financial statements

Modervirksomhed Parent	Hjemsted Domicile	Rekvirering af modervirk- somhedens koncernregnskab Requisitioning of the parent's consolidated financial statements
Square Enix Holdings Co., Ltd.	Shinjuku Eastside Square, 6- 27-30 Shinjuku, Shinjuku-ku, Tokyo, Japan	http://www.hd.square-enix.com/eng/news/pdf/16q4earnings.pdf

Ejerforhold

Ownership

Følgende kapitalejere er noteret i selskabets ejerbog som ejende minimum 5 % af stemmerne eller minimum 5 % af aktiekapitalen:

The following shareholders are registered in the Company's register of shareholders as holding minimum 5% of the votes or minimum 5% of the share capital:

Navn Name	Bopæl/Hjemsted Domicile
IO Interactive Holdings A/S	Kalvebod Brygge 35-37, 1560 København V