

# Hy dac A/S

Havretoften 5, 5500 Langeskov

CVR-nr./CVR no. 24 21 25 13

## Årsrapport 2022


Annual report 2022

Godkendt på selskabets ordinære generalforsamling den 16. juni 2023

Approved at the Company's annual general meeting on 16 June 2023

Dirigent

Chair of the meeting:



Michael Clemmensen

Dette dokument indeholder en oversættelse af den originale danske tekst. I tilfælde af uoverensstemmelse mellem den originale danske tekst og oversættelsen er den originale danske tekst gældende.

The English text is a translation of the original Danish text. The original Danish text is the governing text for all purposes, and in case of any discrepancy, the Danish wording will be applicable.

## Indhold

Contents

<b>Ledelsespåtegning</b>	2
Statement by the Board of Directors and the Executive Board	
<b>Den uafhængige revisors revisionspåtegning</b>	3
Independent auditor's report	
<b>Ledelsesberetning</b>	7
Management's review	
<b>Årsregnskab 1. januar - 31. december</b>	11
Financial statements 1 January - 31 December	
<b>Resultatopgørelse</b>	11
Income statement	
<b>Balance</b>	12
Balance sheet	
<b>Egenkapitalopgørelse</b>	15
Statement of changes in equity	
<b>Pengestrømsopgørelse</b>	16
Cash flow statement	
<b>Noter</b>	17
Notes to the financial statements	

### Ledelsespåtegning

Statement by the Board of Directors and the Executive Board

Bestyrelse og direktion har dags dato behandlet og godkendt årsrapporten for Hydac A/S for regnskabsåret 1. januar - 31. december 2022.

Årsrapporten aflægges i overensstemmelse med årsregnskabsloven.

Det er vores opfattelse, at årsregnskabet giver et retvisende billede af selskabets aktiver, passiver og finansielle stilling pr. 31. december 2022 samt af resultatet af selskabets aktiviteter og pengestrømme for regnskabsåret 1. januar - 31. december 2022.

Det er endvidere vores opfattelse, at ledelsesberetningen indeholder en retvisende redegørelse for de forhold, beretningen omhandler.

Årsrapporten indstilles til generalforsamlingens godkendelse.

Langeskov, den 16. juni 2023

Langeskov, 16 June 2023

Direktion:/Executive Board:




Jens Haugaard  
administrerende  
direktør/Chief Executive Officer

Bestyrelse/Board of Directors:

Dr. Alexander Dieter  
formand/Chair

Lutz Landmesser



Michael Clemmensen



Jens Haugaard

Today, the Board of Directors and the Executive Board have discussed and approved the annual report of Hydac A/S for the financial year 1 January - 31 December 2022.

The annual report is prepared in accordance with the Danish Financial Statements Act.

In our opinion, the financial statements give a true and fair view of the financial position of the Company at 31 December 2022 and of the results of the Company's operations and cash flows for the financial year 1 January - 31 December 2022.

Further, in our opinion, the Management's review gives a fair review of the matters discussed in the Management's review.

We recommend that the annual report be approved at the annual general meeting.

## *Den uafhængige revisors revisionspåtegning*

Independent auditor's report

*Til kapitalejeren i Hydac A/S*

### *Konklusion*

Vi har revideret årsregnskabet for Hydac A/S for regnskabsåret 1. januar - 31. december 2022, der omfatter resultatopgørelse, balance, egenkapitalopgørelse, pengestrømsopgørelse og noter, herunder anvendt regnskabspraksis. Årsregnskabet udarbejdes efter årsregnskabsloven.

Det er vores opfattelse, at årsregnskabet giver et retvisende billede af selskabets aktiver, passiver og finansielle stilling pr. 31. december 2022 samt af resultatet af selskabets aktiviteter og pengestrømme for regnskabsåret 1. januar - 31. december 2022 i overensstemmelse med årsregnskabsloven.

### *Grundlag for konklusion*

Vi har udført vores revision i overensstemmelse med internationale standarder om revision og de yderligere krav, der er gældende i Danmark. Vores ansvar ifølge disse standarder og krav er nærmere beskrevet i revisionspåtegningens afsnit "Revisors ansvar for revisionen af årsregnskabet". Det er vores opfattelse, at det opnåede revisionsbevis er tilstrækkeligt og egnet som grundlag for vores konklusion.

### *Uafhængighed*

Vi er uafhængige af selskabet i overensstemmelse med International Ethics Standards Board for Accountants' internationale retningslinjer for revisorers etiske adfærd (IESBA Code) og de yderligere etiske krav, der er gældende i Danmark, ligesom vi har opfyldt vores øvrige etiske forpligtelser i henhold til disse krav og IESBA Code.

### *Ledelsens ansvar for årsregnskabet*

Ledelsen har ansvaret for udarbejdelsen af et årsregnskab, der giver et retvisende billede i overensstemmelse med årsregnskabsloven. Ledelsen har endvidere ansvaret for den interne kontrol, som ledelsen anser for nødvendig for at udarbejde et årsregnskab uden væsentlig fejlinformation, uanset om denne skyldes besvigelser eller fejl.

*To the shareholder of Hydac A/S*

### *Opinion*

We have audited the financial statements of Hydac A/S for the financial year 1 January - 31 December 2022, which comprise income statement, balance sheet, statement of changes in equity, cash flow statement and notes, including accounting policies. The financial statements are prepared in accordance with the Danish Financial Statements Act.

In our opinion, the financial statements give a true and fair view of the financial position of the Company at 31 December 2022 and of the results of the Company's operations as well as the cash flows for the financial year 1 January - 31 December 2022 in accordance with the Danish Financial Statements Act.

### *Basis for opinion*

We conducted our audit in accordance with International Standards on Auditing (ISAs) and the additional requirements applicable in Denmark. Our responsibilities under those standards and requirements are further described in the "Auditor's responsibilities for the audit of the financial statements" section of our report. We believe that the audit evidence we have obtained is sufficient and appropriate to provide a basis for our opinion.

### *Independence*

We are independent of the Company in accordance with the International Ethics Standards Board for Accountants' International Code of Ethics for Professional Accountants (IESBA Code) and the additional ethical requirements applicable in Denmark, and we have fulfilled our other ethical responsibilities in accordance with these requirements and the IESBA Code.

### *Management's responsibilities for the financial statements*

Management is responsible for the preparation of financial statements that give a true and fair view in accordance with the Danish Financial Statements Act and for such internal control as Management determines is necessary to enable the preparation of financial statements that are free from material misstatement, whether due to fraud or error.

## Den uafhængige revisors revisionspåtegning

Independent auditor's report

Ved udarbejdelsen af årsregnskabet er ledelsen ansvarlig for at vurdere selskabets evne til at fortsætte driften; at oplyse om forhold vedrørende fortsat drift, hvor dette er relevant; samt at udarbejde årsregnskabet på grundlag af regnskabsprincippet om fortsat drift, medmindre ledelsen enten har til hensigt at likvidere selskabet, indstille driften eller ikke har andet realistisk alternativ end at gøre dette.

### Revisors ansvar for revisionen af årsregnskabet

Vores mål er at opnå høj grad af sikkerhed for, om årsregnskabet som helhed er uden væsentlig fejlinformation, uanset om denne skyldes besvigelser eller fejl, og at afgive en revisionspåtegning med en konklusion. Høj grad af sikkerhed er et højt niveau af sikkerhed, men er ikke en garanti for, at en revision, der udføres i overensstemmelse med internationale standarder om revision og de yderligere krav, der er gældende i Danmark, altid vil afdække væsentlig fejlinformation, når sådan findes. Fejlinformationer kan opstå som følge af besvigelser eller fejl og kan betragtes som væsentlige, hvis det med rimelighed kan forventes, at de enkeltvis eller samlet har indflydelse på de økonomiske beslutninger, som regnskabsbrugerne træffer på grundlag af årsregnskabet.

Som led i en revision, der udføres i overensstemmelse med internationale standarder om revision og de yderligere krav, der er gældende i Danmark, foretager vi faglige vurderinger og opretholder professionel skepsis under revisionen. Herudover:

- ▶ Identificerer og vurderer vi risikoen for væsentlig fejlinformation i årsregnskabet, uanset om denne skyldes besvigelser eller fejl, udformer og udfører revisionshandlinger som reaktion på disse risici samt opnår revisionsbevis, der er tilstrækkeligt og egnet til at danne grundlag for vores konklusion. Risikoen for ikke at opdage væsentlig fejlinformation forårsaget af besvigelser er højere end ved væsentlig fejlinformation forårsaget af fejl, idet besvigelser kan omfatte sammensværgelser, dokumentfalsk, bevidste udeladelser, vildledning eller tilsidesættelse af intern kontrol.
- ▶ Opnår vi forståelse af den interne kontrol med relevans for revisionen for at kunne udforme revisionshandlinger, der er passende efter omstændighederne, men ikke for at kunne udtrykke en konklusion om effektiviteten af selskabets interne kontrol.

In preparing the financial statements, Management is responsible for assessing the Company's ability to continue as a going concern, disclosing, as applicable, matters related to going concern and using the going concern basis of accounting in preparing the financial statements unless Management either intends to liquidate the Company or to cease operations, or has no realistic alternative but to do so.

### Auditor's responsibilities for the audit of the financial statements

Our objectives are to obtain reasonable assurance as to whether the financial statements as a whole are free from material misstatement, whether due to fraud or error and to issue an auditor's report that includes our opinion. Reasonable assurance is a high level of assurance, but is not a guarantee that an audit conducted in accordance with ISAs and the additional requirements applicable in Denmark will always detect a material misstatement when it exists. Misstatements can arise from fraud or error and are considered material if, individually or in the aggregate, they could reasonably be expected to influence the economic decisions of users taken on the basis of the financial statements.

As part of an audit conducted in accordance with ISAs and the additional requirements applicable in Denmark, we exercise professional judgement and maintain professional scepticism throughout the audit. We also:

- ▶ Identify and assess the risks of material misstatement of the financial statements, whether due to fraud or error, design and perform audit procedures responsive to those risks and obtain audit evidence that is sufficient and appropriate to provide a basis for our opinion. The risk of not detecting a material misstatement resulting from fraud is higher than for one resulting from error as fraud may involve collusion, forgery, intentional omissions, misrepresentations or the override of internal control.
- ▶ Obtain an understanding of internal control relevant to the audit in order to design audit procedures that are appropriate in the circumstances, but not for the purpose of expressing an opinion on the effectiveness of the Company's internal control.

## Den uafhængige revisors revisionspåtegning

Independent auditor's report

- ▶ Tager vi stilling til, om den regnskabspraksis, som er anvendt af ledelsen, er passende, samt om de regnskabsmæssige skøn og tilknyttede oplysninger, som ledelsen har udarbejdet, er rimelige.
- ▶ Konkluderer vi, om ledelsens udarbejdelse af årsregnskabet på grundlag af regnskabsprincippet om fortsat drift er passende, samt om der på grundlag af det opnåede revisionsbevis er væsentlig usikkerhed forbundet med begivenheder eller forhold, der kan skabe betydelig tvivl om selskabets evne til at fortsætte driften. Hvis vi konkluderer, at der er en væsentlig usikkerhed, skal vi i vores revisionspåtegning gøre opmærksom på oplysninger herom i årsregnskabet eller, hvis sådanne oplysninger ikke er tilstrækkelige, modificere vores konklusion. Vores konklusion er baseret på det revisionsbevis, der er opnået frem til datoen for vores revisionspåtegning. Fremtidige begivenheder eller forhold kan dog medføre, at selskabet ikke længere kan fortsætte driften.
- ▶ Tager vi stilling til den samlede præsentation, struktur og indhold af årsregnskabet, herunder noteoplysningerne, samt om årsregnskabet afspejler de underliggende transaktioner og begivenheder på en sådan måde, at der gives et retvisende billede heraf.
- ▶ Evaluate the appropriateness of accounting policies used and the reasonableness of accounting estimates and related disclosures made by Management.
- ▶ Conclude on the appropriateness of Management's use of the going concern basis of accounting in preparing the financial statements and, based on the audit evidence obtained, whether a material uncertainty exists related to events or conditions that may cast significant doubt on the Company's ability to continue as a going concern. If we conclude that a material uncertainty exists, we are required to draw attention in our auditor's report to the related disclosures in the financial statements or, if such disclosures are inadequate, to modify our opinion. Our conclusions are based on the audit evidence obtained up to the date of our auditor's report. However, future events or conditions may cause the Company to cease to continue as a going concern.
- ▶ Evaluate the overall presentation, structure and contents of the financial statements, including the note disclosures, and whether the financial statements represent the underlying transactions and events in a manner that gives a true and fair view.

Vi kommunikerer med den øverste ledelse om bl.a. det planlagte omfang og den tidsmæssige placering af revisionen samt betydelige revisionsmæssige observationer, herunder eventuelle betydelige mangler i intern kontrol, som vi identificerer under revisionen.

### Udtalelse om ledelsesberetningen

Ledelsen er ansvarlig for ledelsesberetningen.

Vores konklusion om årsregnskabet omfatter ikke ledelsesberetningen, og vi udtrykker ingen form for konklusion med sikkerhed om ledelsesberetningen.

I tilknytning til vores revision af årsregnskabet er det vores ansvar at læse ledelsesberetningen og i den forbindelse overveje, om ledelsesberetningen er væsentligt inkonsistent med årsregnskabet eller vores viden opnået ved revisionen eller på anden måde synes at indeholde væsentlig fejlinformation.

We communicate with those charged with governance regarding, among other matters, the planned scope and timing of the audit and significant audit findings, including any significant deficiencies in internal control that we identify during our audit.

### Statement on the Management's review

Management is responsible for the Management's review.

Our opinion on the financial statements does not cover the Management's review, and we do not express any form of assurance conclusion thereon.

In connection with our audit of the financial statements, our responsibility is to read the Management's review and, in doing so, consider whether the Management's review is materially inconsistent with the financial statements or our knowledge obtained during the audit, or otherwise appears to be materially misstated.

### *Den uafhængige revisors revisionspåtegning*

Independent auditor's report

Vores ansvar er derudover at overveje, om ledelsesberetningen indeholder krævede oplysninger i henhold til årsregnskabsloven.

Baseret på det udførte arbejde er det vores opfattelse, at ledelsesberetningen er i overensstemmelse med årsregnskabet og er udarbejdet i overensstemmelse med årsregnskabslovens krav. Vi har ikke fundet væsentlig fejlinformation i ledelsesberetningen.

Moreover, it is our responsibility to consider whether the Management's review provides the information required under the Danish Financial Statements Act.


Based on the work we have performed, we conclude that the Management's review is in accordance with the financial statements and has been prepared in accordance with the requirements of the Danish Financial Statement Act. We did not identify any material misstatement of the Management's review.

Odense, den 16. juni 2023

Odense, 16 June 2023

EY Godkendt Revisionspartnerselskab

CVR-nr. 3070 02 28



Kenneth Skov Hansen

statsaut. revisor

State Authorised Public Accountant

mne32748

## *Ledelsesberetning*

Management's review

## *Oplysninger om selskabet*

Company details

Navn/Name	Hydac A/S
Adresse, postnr., by/Address, Postal code, City	Havretoften 5, 5500 Langeskov
CVR-nr./CVR no.	24 21 25 13
Stiftet/Established	17. september 1999/17 September 1999
Hjemstedskommune/Registered office	Kerteminde
Regnskabsår/Financial year	1. januar - 31. december/1 January - 31 December
Hjemmeside/Website	<a href="http://www.hydac.dk">www.hydac.dk</a>
Telefon/Telephone	+45 70 27 02 99
Bestyrelse/Board of Directors	Dr. Alexander Dieter, formand/Chair Lutz Landmesser Michael Clemmensen Jens Haugaard
Direktion/Executive Board	Jens Haugaard, administrerende direktør/Chief Executive Officer
Revision/Auditors	EY Godkendt Revisionspartnerselskab Cortex Park Vest 3, 5230 Odense M



## Ledelsesberetning

Management's review

## Hoved- og nøgletal

Financial highlights

DKK'000	2022	2021	2020	2019	2018
<b>Hovedtal</b>					
<i>Key figures</i>					
Bruttofortjeneste Gross profit	37.558	35.456	36.214	38.063	42.795
Resultat af primær drift Operating profit/loss	8.745	9.052	7.992	4.411	-2.133
Resultat af finansielle poster Net financials	-214	-365	-482	-390	-467
Årets resultat Profit for the year	6.544	6.766	5.846	3.085	-1.875
<b>Balancesum</b>					
<i>Total assets</i>					
Investeringer i materielle anlægsaktiver Investments in property, plant and equipment	0	0	0	0	-2
Egenkapital Equity	101.393	94.849	88.084	82.238	79.153
<b>Pengestrømme fra driftsaktiviteten</b>					
<i>Cash flows from operating activities</i>					
Pengestrømme til investerings- aktiviteten Net cash flows from investing activities	-772	-440	-207	45	-1.353
Pengestrømme fra finansierings- aktiviteten Cash flows from financing activities	-347	-2.420	-693	-15.014	-1.220
Pengestrøm i alt Total cash flows	-283	2.799	5.618	-17.897	19.009
<b>Nøgletal</b>					
<i>Financial ratios</i>					
Soliditetsgrad Equity ratio	88,2 %	87,4 %	83,1 %	70,5 %	59,5 %
Egenkapitalforrentning Return on equity	6,7 %	7,4 %	6,9 %	3,8 %	-2,3 %
<b>Gennemsnitligt antal fuldtidsbe- skæftigede</b>					
<i>Average number of full-time employees</i>					
	46	44	51	59	82

Der henvises til definitioner og begreber under anvendt regnskabspraksis.

For terms and definitions, please see the accounting policies.

## Ledelsesberetning

Management's review

### Virksomhedens væsentligste aktiviteter

Selskabets formål er at drive handel og industri herunder udvikling og fremstilling samt salg af mekaniske, hydrauliske, pneumatiske og elektriske/elektroniske industrikomponenter samt i øvrigt systemer og produkter til brug i den industrielle proces.

### Udvikling i aktiviteter og økonomiske forhold

Bruttofortjenesten steg 5,9 % i 2022, fra 35,5 til 37,6 mio. DKK, hvorimod årets resultat efter skat faldt med 3,2% fra 6,77 til 6,55 mio. DKK. Hovedårsagen hertil var især øget personale- og energiomkostninger.

Egenkapitalen udgør herefter 101 mio. DKK, svarende en soliditetsgrad på 88,2%. Samlet set er udviklingen i økonomien tilfredsstillende.

Krigen i Ukraine og følgerne herfra har presset hele leverandørkæden i 2022. Priserne er fluktueret, især opad og er ved udgangen af 2022 ikke fundet tilbage til tidligere niveau. Det er i den kontekst lykkedes at balancere salgs- og kostpriser, så et tab er undgået. Vores strategisk tilgang er fortsat: "Fra mere til bedre". Altså at gøre det vi gør, bedre end sidst vi gjorde det. Det giver helt klart øget medarbejder-, kunde- og leverandørtilfredshed, som ofte italesættes ved interne og eksterne møder. Det giver ligeledes en stor opmærksomhed i vores professionelle netværk, som påvirker vores generelle brand. Og ikke mindst, så øger det adgangen til arbejdskraft betydeligt, da mange studerende og nyuddannede søger mod Hydac. Vi vil have samme retning for den kommende periode.

### Business review

The purpose of the company is to drive trade and industry including development and manufacturing, as well as sale of mechanical, hydraulic, pneumatic and electrical/electronic industrial components and systems and products for the industrial process.

### Financial review

Gross profit increased 5.9% in 2022, from DKK 35.5 to DKK 37.6 million DKK, whereas the year's result after tax fell by 3.2% from DKK 6.77 to DKK 6.55 million DKK. The main reason for this was in particular increased personnel and energy costs.

The equity amounts to DKK 101 million DKK, corresponding to a solvency ratio of 88.2%. Overall, the development in the economy is satisfactory.

The war in Ukraine and its consequences have put pressure on the entire supply chain in 2022. Prices have fluctuated, especially upwards, and by the end of 2022 have not returned to previous levels. In that context, it has succeeded in balancing sales and cost prices, so that a loss has been avoided. Our strategic approach remains: "From more to better". In other words, doing what we do better than the last time we did it. This clearly increases employee, customer and supplier satisfaction, which is often expressed at internal and external meetings. It also gives a lot of attention in our professional network, which affects our general brand. And not least, it increases access to labor significantly, as many students and recent graduates apply to Hydac. We will continue in this direction for the coming period.

## *Ledelsesberetning*

Management's review

### *Begivenheder efter balancedagen*

Der er ikke efter balancedagen indtruffet begivenheder af væsentlig betydning for virksomhedens finansielle stilling.

### *Forventet udvikling*

Vi forventer prisniveauet vil stabilisere sig på et niveau i 2023 på ca. 4% over 2022 og vi forventer at dette kan indarbejdes i salgspriserne. Aktivitetsniveauet ligger på et højt og stabilt niveau. Vi forventer derfor en Bruttofortjeneste på linje med 2020, på ca. 35 mio. DKK og et resultat efter skat på ca. 7 mio. DKK.

### *Events after the balance sheet date*

There has been no events after the day of balance, that has any significant influence on the company's financial position.

### *Outlook*

We expect the price level to stabilize at a level in 2023 of approx. 4% over 2022 and we expect that this can be incorporated into the sales prices. The activity level is at a high and stable level. We therefore expect a gross profit in line with 2022, of approx. 35 million DKK and a result after tax of approx. 7 million DKK.

## Årsregnskab 1. januar - 31. december

Financial statements 1 January - 31 December

### Resultatopgørelse

Income statement

Note	2022	2021
Note	DKK	DKK'000
	37.557.550	35.456
<i>Bruttofortjeneste</i> <i>Gross profit</i>		
2 Personaleomkostninger Staff costs	-26.976.471	-24.579
3 Afskrivninger på immaterielle og materielle anlægsaktiver Amortisation/depreciation of intangible assets and property, plant and equipment	-1.702.740	-1.825
<i>Resultat før finansielle poster</i> <i>Profit before net financials</i>	8.878.339	9.052
4 Finansielle indtægter Financial income	12	0
5 Finansielle omkostninger Financial expenses	-213.924	-365
<i>Resultat før skat</i> <i>Profit before tax</i>	8.664.427	8.687
6 Skat af årets resultat Tax for the year	-2.120.656	-1.921
<i>Årets resultat</i> <i>Profit for the year</i>	6.543.771	6.766

**Årsregnskab 1. januar - 31. december**  
 Financial statements 1 January - 31 December

**Balance**  
 Balance sheet

Note	2022	2021
Note	DKK	DKK'000
<b>AKTIVER</b>		
<b>ASSETS</b>		
<b>Anlægsaktiver</b>		
<i>Fixed assets</i>		
<b>7 Immaterielle anlægsaktiver</b>		
<i>Intangible assets</i>		
Erhvervede immaterielle anlægsaktiver	64.951	104
Acquired intangible assets		
	<u>64.951</u>	<u>104</u>
<b>8 Materielle anlægsaktiver</b>		
<i>Property, plant and equipment</i>		
Grunde og bygninger	34.146.481	35.043
Land and buildings		
Andre anlæg, driftsmateriel og inventar	1.327.256	1.190
Fixtures and fittings, other plant and equipment		
	<u>35.473.737</u>	<u>36.233</u>
<b>9 Finansielle anlægsaktiver</b>		
<i>Investments</i>		
Deposita, finansielle anlægsaktiver	13.260	13
Deposits, investments		
	<u>13.260</u>	<u>13</u>
<b>Anlægsaktiver i alt</b>		
<i>Total fixed assets</i>		
	<u>35.551.948</u>	<u>36.350</u>
<b>Omsætningsaktiver</b>		
<i>Non-fixed assets</i>		
<b>Varebeholdninger</b>		
<i>Inventories</i>		
Råvarer og hjælpematerialer	16.027.949	15.982
Raw materials and consumables		
Varer under fremstilling	647.429	1.459
Work in progress		
Fremstillede færdigvarer og handelsvarer	759.763	1.224
Finished goods and goods for resale		
	<u>17.435.141</u>	<u>18.665</u>
<b>Tilgodehavender</b>		
<i>Receivables</i>		
Tilgodehavender fra salg og tjenesteydelser	38.894.908	30.171
Trade receivables		
Tilgodehavender hos tilknyttede virksomheder	1.489.882	1.480
Receivables from group enterprises		
Tilgodehavende selskabsskat	768.490	0
Corporation tax receivable		
Andre tilgodehavender	23.375	334
Other receivables		
<b>10 Periodeafgrænsningsposter</b>		
<i>Prepayments</i>		
	<u>90.902</u>	<u>106</u>
	<u>41.267.557</u>	<u>32.091</u>

**Årsregnskab 1. januar - 31. december**

Financial statements 1 January - 31 December

<i>Likvide beholdninger</i> Cash	<u>20.704.209</u>	<u>21.357</u>
<i>Omsætningsaktiver i alt</i> Total non-fixed assets	<u>79.406.907</u>	<u>72.113</u>
<b>AKTIVER I ALT</b> TOTAL ASSETS	<u><u>114.958.855</u></u>	<u><u>108.463</u></u>

## Årsregnskab 1. januar - 31. december

Financial statements 1 January - 31 December

### Balance

Balance sheet

Note	2022	2021
Note	DKK	DKK'000
<b>PASSIVER</b>		
<b>EQUITY AND LIABILITIES</b>		
<b>Egenkapital</b>		
<b>Equity</b>		
11 Aktiekapital	10.160.000	10.160
Share capital		
Overført resultat	83.796.552	84.689
Retained earnings		
Foreslået udbytte	7.436.500	0
Dividend proposed		
<b>Egenkapital i alt</b>	<b>101.393.052</b>	<b>94.849</b>
<b>Total equity</b>		
<b>Hensatte forpligtelser</b>		
<b>Provisions</b>		
Udskudt skat	2.389.448	2.044
Deferred tax		
Andre hensatte forpligtelser	150.000	450
Other provisions		
13 <b>Hensatte forpligtelser i alt</b>	<b>2.539.448</b>	<b>2.494</b>
<b>Total provisions</b>		
<b>Gældsforpligtelser</b>		
<b>Liabilities other than provisions</b>		
12 <b>Langfristede gældsforpligtelser</b>		
<b>Non-current liabilities other than provisions</b>		
Gæld til realkreditinstitutter	1.741.627	1.906
Mortgage debt		
	<b>1.741.627</b>	<b>1.906</b>
<b>Kortfristede gældsforpligtelser</b>		
<b>Current liabilities other than provisions</b>		
12 Kortfristet del af langfristede gældsforpligtelser	167.194	350
Short-term part of long-term liabilities other than provisions		
Gæld til banker	0	310
Bank debt		
Leverandører af varer og tjenesteydelser	2.746.621	1.524
Trade payables		
Gæld til tilknyttede virksomheder	1.734.976	1.881
Payables to group enterprises		
Skyldig selskabsskat	0	947
Corporation tax payable		
Anden gæld	4.617.865	4.184
Other payables		
14 <b>Periodeafgrænsningsposter</b>	<b>18.072</b>	<b>18</b>
<b>Deferred income</b>		
	<b>9.284.728</b>	<b>9.214</b>
<b>Gældsforpligtelser i alt</b>	<b>11.026.355</b>	<b>11.120</b>
<b>Total liabilities other than provisions</b>		
<b>PASSIVER I ALT</b>	<b>114.958.855</b>	<b>108.463</b>
<b>TOTAL EQUITY AND LIABILITIES</b>		

- 1 Anvendt regnskabspraksis  
Accounting policies
- 15 Sikkerhedsstillelser  
Collateral
- 16 Nærtstående parter  
Related parties
- 17 Resultatdisponering  
Appropriation of profit

## Årsregnskab 1. januar - 31. december

Financial statements 1 January - 31 December

### Egenkapitalopgørelse

Statement of changes in equity

Note		Aktiekapital	Overført resultat	Foreslået udbytte	I alt
Note	DKK	Share capital	Retained earnings	Dividend proposed	Total
	Egenkapital 1. januar 2021	10.160.000	77.923.554	0	88.083.554
	Equity at 1 January 2021				
17	Overført via resultatdisponering	0	6.765.727	0	6.765.727
	Transfer, see "Appropriation of profit"				
	Egenkapital 1. januar 2022	10.160.000	84.689.281	0	94.849.281
	Equity at 1 January 2022				
17	Overført via resultatdisponering	0	-892.729	7.436.500	6.543.771
	Transfer, see "Appropriation of profit"				
	Egenkapital 31. december 2022	10.160.000	83.796.552	7.436.500	101.393.052
	Equity at 31 December 2022				



## Årsregnskab 1. januar - 31. december

Financial statements 1 January - 31 December

### Pengestrømsopgørelse

Cash flow statement

Note		2022	2021
Note		DKK	DKK'000
	Årets resultat Profit for the year	6.543.771	6.766
18	Reguleringer Adjustments	3.603.976	4.410
	Pengestrømme fra primær drift før ændring i driftskapital Cash generated from operations (operating activities) before changes in working capital	10.147.747	11.176
19	Ændring i driftskapital Changes in working capital	-5.666.976	-4.411
	Pengestrømme fra primær drift Cash generated from operations (operating activities)	4.480.771	6.765
	Renteindbetalinger m.v. Interest received, etc.	12	0
	Renteudbetalinger m.v. Interest paid, etc.	-153.867	-310
	Betalt selskabsskat Corporation taxes paid	-3.490.858	-796
	<b>Pengestrømme fra driftsaktivitet</b> <i>Cash flows from operating activities</i>	<b>836.058</b>	<b>5.659</b>
	Køb af materielle anlægsaktiver Additions of property, plant and equipment	-931.528	-440
	Salg af materielle anlægsaktiver Disposals of property, plant and equipment	160.000	0
	<b>Pengestrømme til investeringsaktivitet</b> <i>Cash flows to investing activities</i>	<b>-771.528</b>	<b>-440</b>
	Afdrag på lån mv. Installments on loans etc.	-347.272	-2.420
	<b>Pengestrømme fra finansieringsaktivitet</b> <i>Cash flows from financing activities</i>	<b>-347.272</b>	<b>-2.420</b>
	<b>Årets pengestrøm</b> <i>Net cash flow</i>	<b>-282.742</b>	<b>2.799</b>
	Likvider 1. januar Cash and cash equivalents at 1 January	21.047.007	18.302
	Valutakursregulering Foreign exchange adjustments	-60.056	-54
	<b>Likvider 31. december</b> <i>Cash and cash equivalents at 31 December</i>	<b>20.704.209</b>	<b>21.047</b>

## Årsregnskab 1. januar - 31. december

Financial statements 1 January - 31 December

### Noter

Notes to the financial statements

#### 1 Anvendt regnskabspraksis Accounting policies

Årsrapporten for Hydac A/S for 2022 er aflagt i overensstemmelse med årsregnskabslovens bestemmelser for mellemstore klasse C-virksomheder.

Årsregnskabet er aflagt efter samme regnskabspraksis som sidste år.

#### Valutaomregning

Transaktioner i fremmed valuta omregnes ved første indregning til transaktionsdagens kurs. Valutakursdifferencer, der opstår mellem transaktionsdagens kurs og kursen på betalingsdagen, indregnes i resultatopgørelsen som en finansiel post.

Tilgodehavender, gæld og andre monetære poster i fremmed valuta omregnes til balance-dagens valutakurs. Forskellen mellem balance-dagens kurs og kursen på tidspunktet for tilgodehavendets eller gældsforpligtelsens opståen eller indregning i seneste årsregnskab indregnes i resultatopgørelsen under finansielle indtægter og omkostninger.

#### Resultatopgørelsen

##### Nettoomsætning

Indtægter fra salg af handelsvarer og færdigvarer, indregnes i nettoomsætningen, når overgang af de væsentligste fordele og risici til køber har fundet sted, indtægten kan opgøres pålideligt og betaling forventes modtaget. Tidspunktet for overgang af de væsentligste fordele og risici tager udgangspunkt i standardiserede leveringsbetingelser.

Indtægter fra entreprisekontrakter, hvor køber har haft væsentlig indflydelse på udformningen af aktivet indregnes som nettoomsætning, i takt med at produktionen udføres, hvorved nettoomsætningen svarer til salgsværdien af årets udførte entreprisearbejder (produktionsmetoden). Metoden anvendes når de samlede indtægter og omkostninger på kontrakten og færdiggørelsesgraden kan måles pålideligt.

The annual report of Hydac A/S for 2022 has been prepared in accordance with the provisions in the Danish Financial Statements Act applying to medium-sized reporting class C entities.

The accounting policies used in the preparation of the financial statements are consistent with those of last year.

#### Foreign currency translation

On initial recognition, transactions denominated in foreign currencies are translated at the exchange rate at the transaction date. Foreign exchange differences arising between the exchange rates at the transaction date and the date of payment are recognised in the income statement as financial income or financial expenses.

Receivables and payables and other monetary items denominated in foreign currencies are translated at the exchange rate at the balance sheet date. The difference between the exchange rates at the balance sheet date and the date at which the receivable or payable arose or was recognised in the most recent financial statements is recognised in the income statement as financial income or financial expenses.

#### Income statement

##### Revenue

Income from the sale of goods for resale and finished goods, is recognised in revenue when the most significant rewards and risks have been transferred to the buyer and provided the income can be measured reliably and payment is expected to be received. The date of the transfer of the most significant rewards and risks is based on standardised terms of delivery.

Income from construction contracts involving a high degree of customisation is recognised as revenue by reference to the stage of completion. Accordingly, revenue corresponds to the market value of the contract work performed during the year (percentage-of-completion method). This method is used where the total income and expenses and the degree of completion of the contract can be measured reliably.

## Årsregnskab 1. januar - 31. december

Financial statements 1 January - 31 December

### Noter

Notes to the financial statements

#### 1 *Anvendt regnskabspraksis (fortsat)* *Accounting policies (continued)*

Når indtægter fra en entreprisekontrakt ikke kan skønnes pålideligt, indregnes kun omsætning svarende til de medgåede omkostninger, i det omfang, det er sandsynligt, at de vil blive betalt af modparten.

Nettoomsætning måles til dagsværdien af det aftalte vederlag ekskl. moms og afgifter opkrævet på vegne af tredjepart. Alle former for afgivne rabatter indregnes i nettoomsætningen.

#### *Andre driftsindtægter*

Andre driftsindtægter indeholder regnskabsposter af sekundær karakter i forhold til virksomhedens hovedaktiviteter, herunder fortjeneste ved salg af anlægsaktiver.

#### *Vareforbrug*

Vareforbrug omfatter kostprisen på de varer, som er medgået til at opnå årets nettoomsætning.

#### *Andre eksterne omkostninger*

Andre eksterne omkostninger omfatter omkostninger vedrørende virksomhedens primære aktivitet, der er afholdt i årets løb, herunder omkostninger til distribution, salg, reklame, administration, lokaler, tab på debitorer, ydelser på operationelle leasingkontrakter m.v.

#### *Personaleomkostninger*

Personaleomkostninger omfatter løn og gager, inklusive feriepenge og pensioner, samt andre omkostninger til social sikring m.v. til virksomhedens medarbejdere. I personaleomkostninger er fratrukket modtagne godtgørelser fra offentlige myndigheder.

Where income from a construction contract cannot be estimated reliably, contract revenue corresponding to the expenses incurred is recognised only in so far as it is probable that such expenses will be recoverable from the counterparty.

Revenue is measured at the fair value of the agreed consideration excluding VAT and taxes charged on behalf of third parties. All discounts and rebates granted are recognised in revenue.

#### *Other operating income*

Other operating income comprise items of a secondary nature relative to the Company's core activities, including gains on the sale of fixed assets.

#### *Cost of sales*

Cost of sales includes the cost of goods used in generating the year's revenue.

#### *Other external expenses*

Other external expenses include the year's expenses relating to the Company's core activities, including expenses relating to distribution, sale, advertising, administration, premises, bad debts, payments under operating leases, etc.

#### *Staff costs*

Staff costs include wages and salaries, including compensated absence and pension to the Company's employees, as well as other social security contributions, etc. The item is net of refunds from public authorities.

## Årsregnskab 1. januar - 31. december

Financial statements 1 January - 31 December

### Noter

Notes to the financial statements

#### 1 Anvendt regnskabspraksis (fortsat)

Accounting policies (continued)

##### Afskrivninger

Afskrivninger omfatter afskrivninger på immaterielle og materielle anlægsaktiver.

Afskrivningsgrundlaget, der opgøres som kostprisen med fradrag af eventuel restværdi, afskrives lineært over den forventede brugstid, baseret på følgende vurdering af aktivernes forventede brugstider:

Erhvervede immaterielle anlægsaktiver  
Acquired intangible assets

Erhvervede immaterielle rettigheder omfatter patenter, rettigheder og licenser.

Afskrivningsgrundlaget, der opgøres som kostprisen med fradrag af eventuel restværdi, afskrives lineært over den forventede brugstid, baseret på følgende vurdering af aktivernes forventede brugstider:

Bygninger

Buildings

Andre anlæg, driftsmateriel og inventar  
Fixtures and fittings, other plant and equipment

Afskrivningsgrundlaget opgøres under hensyntagen til aktivets restværdi og reduceres med eventuelle nedskrivninger. Afskrivningsperioden og restværdien fastsættes på anskaffelsestidspunktet og revurderes årligt. Overstiger restværdien aktivets regnskabsmæssige værdi, ophører afskrivning.

Ved ændring i afskrivningsperioden eller restværdien indregnes virkningen for afskrivninger fremadrettet som en ændring i regnskabsmæssigt skøn.

Grunde afskrives ikke.

##### Finansielle indtægter og omkostninger

Finansielle indtægter og omkostninger indregnes i resultatopgørelsen med de beløb, der vedrører regnskabsåret. Finansielle poster omfatter renteindtægter og -omkostninger samt tillæg og godtgørelse under acontoskatteordningen m.v.

##### Amortisation/depreciation

The item comprises amortisation/depreciation of intangible assets and property, plant and equipment.

The basis of amortisation, which is calculated as cost less any residual value, is amortised on a straight line basis over the expected useful life. The expected useful lives of the assets are as follows:

3-10 år/years

Acquired rights include patents, rights and licences.

The basis of depreciation, which is calculated as cost less any residual value, is depreciated on a straight line basis over the expected useful life. The expected useful lives of the assets are as follows:

10-50 år/years

3-10 år/years

Depreciation is based on the residual value of the asset and is reduced by impairment losses, if any. The depreciation period and the residual value are determined at the acquisition date and are reassessed annually. Where the residual value exceeds the carrying amount of the asset, no further depreciation charges are recognised.

In the case of changes in the depreciation period or the residual value, the effect on the depreciation charges is recognised prospectively as a change in accounting estimates.

Land is not depreciated.

##### Financial income and expenses

Financial income and expenses are recognised in the income statements at the amounts that concern the financial year. Net financials include interest income and expenses as well as allowances and surcharges under the advance-payment-of-tax scheme, etc.

## Årsregnskab 1. januar - 31. december

Financial statements 1 January - 31 December

### Noter

Notes to the financial statements

#### 1 Anvendt regnskabspraksis (fortsat)

Accounting policies (continued)

##### Skat

Skat af årets resultat omfatter aktuel skat af årets forventede skattepligtige indkomst og årets regulering af udskudt skat. Årets skat indregnes i resultatopgørelsen med den del, der kan henføres til årets resultat, og i egenkapitalen med den del, som kan henføres til transaktioner indregnet i egenkapitalen.

##### Tax

Tax for the year includes current tax on the year's expected taxable income and the year's deferred tax adjustments. The portion of the tax for the year that relates to the profit/loss for the year is recognised in the income statement, whereas the portion that relates to transactions taken to equity is recognised in equity.

##### Balancen

###### Immaterielle anlægsaktiver

Immaterielle anlægsaktiver omfatter erhvervede immaterielle rettigheder.

Immaterielle anlægsaktiver måles til kostpris med fradrag af akkumulerede af- og nedskrivninger.

##### Balance sheet

###### Intangible assets

Intangible assets include acquired intangible rights, including software licences, distribution rights and development projects etc.

Intangible assets are measured at cost less accumulated amortisation and impairment losses.

###### Materielle anlægsaktiver

Materielle anlægsaktiver måles til kostpris med fradrag af akkumulerede af- og nedskrivninger. Kostprisen omfatter anskaffelsesprisen og omkostninger direkte knyttet til anskaffelsen indtil det tidspunkt, hvor aktivet er klar til brug.

Materielle anlægsaktiver nedskrives til genindvindingsværdi, hvis denne er lavere end den regnskabsmæssige værdi.

###### Property, plant and equipment

Items of property, plant and equipment are measured at cost less accumulated depreciation and impairment losses. Cost includes the acquisition price and costs directly related to the acquisition until the time at which the asset is ready for use.

Property, plant and equipment are written down to the lower of recoverable amount and carrying amount.

###### Varebeholdninger

Varebeholdninger måles til kostpris efter gennemsnitsmetoden. Er nettorealiseringsværdien lavere end kostprisen, nedskrives til denne lavere værdi. Nettorealiseringsværdien for varebeholdninger opgøres som salgssum med fradrag af færdiggørelsesomkostninger og omkostninger, der afholdes for at effektuere salget, og fastsættes under hensyntagen til omsættelighed, ukurans og udvikling i forventet salgspris.

Kostprisen for råvarer og hjælpematerialer omfatter købspris med tillæg af hjemtagelsesomkostninger.

###### Inventories

Inventories are measured at cost in accordance with the average method. Where the net realisable value is lower than cost, inventories are written down to this lower value. The net realisable value of inventories is calculated as the sales amount less costs of completion and expenses required to effect the sale and is determined taking into account marketability, obsolescence and development in the expected selling price.

The cost of raw materials and consumables comprises the cost of acquisition plus delivery costs.

**Årsregnskab 1. januar - 31. december**  
Financial statements 1 January - 31 December

**Noter**

Notes to the financial statements

**1 Anvendt regnskabspraksis (fortsat)**  
*Accounting policies (continued)*

Kostpris for fremstillede færdigvarer og varer under fremstilling omfatter kostpris for råvarer, hjælpematerialer, direkte løn og indirekte produktionsomkostninger.

The cost of finished goods and work in progress includes the cost of raw materials, consumables, direct labour and indirect production overheads.

*Tilgodehavender*

Tilgodehavender måles til amortiseret kostpris.

*Receivables*

Receivables are measured at amortised cost.

Der foretages nedskrivning til imødegåelse af tab, hvor der vurderes at være indtruffet en objektiv indikation på, at et tilgodehavende er værdiforringet. Hvis der foreligger en objektiv indikation på, at et individuelt tilgodehavende er værdiforringet, foretages nedskrivning på individuelt niveau.

An impairment loss is recognised if there is objective evidence that a receivable is impaired. If there is objective evidence that an individual receivable has been impaired, an impairment loss is recognised on an individual basis.

Nedskrivninger opgøres som forskellen mellem den regnskabsmæssige værdi af tilgodehavender og nutidsværdien af de forventede pengestrømme, herunder realisationsværdi af eventuelle modtagne sikkerhedsstillelser.

Impairment losses are calculated as the difference between the carrying amount of the receivables and the present value of the expected cash flows, including the realisable value of any collateral received.

*Periodeafgrænsningsposter*

Periodeafgrænsningsposter, indregnet under aktiver, omfatter forudbetalte omkostninger vedrørende efterfølgende regnskabsår.

*Prepayments*

Prepayments recognised under "Assets" comprise prepaid expenses regarding subsequent financial reporting years.

## Årsregnskab 1. januar - 31. december

Financial statements 1 January - 31 December

### Noter

Notes to the financial statements

#### 1 Anvendt regnskabspraksis (fortsat)

Accounting policies (continued)

##### Egenkapital

###### Foreslået udbytte

Foreslået udbytte indregnes som en forpligtelse på tidspunktet for vedtagelse på den ordinære generalforsamling (deklareringstidspunktet). Udbytte, som forventes udbetalt for året, vises som en særskilt post under egenkapitalen.

###### Hensatte forpligtelser

Hensatte forpligtelser omfatter forventede omkostninger til garantiforpligtelser, tab på igangværende arbejder m.v. Hensatte forpligtelser indregnes, når virksomheden, som følge af en tidligere begivenhed på balancedagen har en retlig eller faktisk forpligtelse, og det er sandsynligt, at indfrielse af forpligtelsen vil medføre en afgang af økonomiske ressourcer.

Hensatte forpligtelser måles til nettorealisationsværdi eller til dagsværdi, hvor opfyldelse af forpligtelsen tidsmæssigt forventes at ligge langt ude i fremtiden.

###### Selskabsskat

Aktuelle skatteforpligtelser og tilgodehavende aktuel skat indregnes i balancen som beregnet skat af årets skattepligtige indkomst, reguleret for skat af tidligere års skattepligtige indkomster samt betalte acontoskatter.

Udskudt skat måles efter den balanceorienterede gældsmetode af alle midlertidige forskelle mellem regnskabsmæssig og skattemæssig værdi af aktiver og forpligtelser. Der indregnes dog ikke udskudt skat af midlertidige forskelle vedrørende skattemæssigt ikke-afskrivningsberettiget goodwill og kontorejendomme samt andre poster, hvor midlertidige forskelle bortset fra virksomhedsovertagelser er opstået på anskaffelsestidspunktet uden at have indvirkning på resultat eller skattepligtig indkomst. I de tilfælde, hvor opgørelse af skatteværdien kan foretages efter forskellige beskætningsregler, måles udskudt skat på grundlag af den af ledelsen planlagte anvendelse af aktivet, henholdsvis afvikling af forpligtelsen.

##### Equity

###### Proposed dividends

Dividend proposed for the year is recognised as a liability once adopted at the annual general meeting (declaration date). Dividends expected to be distributed for the financial year are presented as a separate item under "Equity".

###### Provisions

Provisions comprise anticipated expenses relating to warranty commitments, onerous contracts, etc. Provisions are recognised when the Company has a legal or constructive obligation at the balance sheet date as a result of a past event and it is probable that an outflow of resources embodying economic benefits will be required to settle the obligation.

Provisions are measured at net realisable value or at fair value if the obligation is expected to be settled far into the future.

###### Income taxes

Current tax payables and receivables are recognised in the balance sheet as the estimated income tax charge for the year, adjusted for prior-year taxes and tax paid on account.

Deferred tax is measured according to the liability method on all temporary differences between the carrying amount and the tax base of assets and liabilities. However, deferred tax is not recognised on temporary differences relating to goodwill which is not deductible for tax purposes and on office premises and other items where temporary differences, apart from business combinations, arise at the date of acquisition without affecting either profit/loss for the year or taxable income. Where alternative tax rules can be applied to determine the tax base, deferred tax is measured based on Management's intended use of the asset or settlement of the liability, respectively.

## Årsregnskab 1. januar - 31. december

Financial statements 1 January - 31 December

### Noter

Notes to the financial statements

#### 1 Anvendt regnskabspraksis (fortsat)

Accounting policies (continued)

Udskudt skat måles på grundlag af de skatte-regler og skattesatser, der med balancedagens lovgivning vil være gældende, når den udskudte skat forventes udløst som aktuel skat. Udskudte skatteaktiver indregnes med den værdi, som de forventes at blive udnyttet med, enten ved udligning i skat af fremtidig indtjening eller ved modregning i udskudte skatteforpligtelser inden for samme jurisdiktion. Ændring i udskudt skat som følge af ændringer i skattesatser indregnes i resultatopgørelsen.

Deferred tax is measured according to the tax rules and at the tax rates applicable at the balance sheet date when the deferred tax is expected to crystallise as current tax. Deferred tax assets are recognised at the expected value of their utilisation; either as a set-off against tax on future income or as a set-off against deferred tax liabilities in the same legal tax entity. Changes in deferred tax due to changes in the tax rate are recognised in the income statement.

#### Gæld til kreditinstitutter

Gæld til kreditinstitutter indregnes ved låneop-tagelsen til det modtagne provenu efter fra-drag af afholdte transaktionsomkostninger og måles efterfølgende til amortiseret kostpris opgjort på basis af den effektive rente. Låne-omkostninger, herunder kurstab indregnes som finansieringsomkostninger i resultatopgørelsen over lånets løbetid.

#### Payables to credit institutions

Mortgage debt is recognised on the raising of the loan at the proceeds received net of transaction costs incurred. On subsequent recognition, mortgage debt is measured at amortised cost, using the effective interest rate method. Borrowing costs, including capital losses, are recognised as financing costs in the income statement over the term of the loan.

#### Andre gældsforpligtelser

Andre gældsforpligtelser måles til nettorealisa-tionsværdien.

#### Other payables

Other payables are measured at net realisable value.

#### Periodeafgrænsningsposter

Periodeafgrænsningsposter, indregnet under forpligtelser, omfatter modtagne betalinger, som vedrører indtægter i efterfølgende regn-skabsår.

#### Deferred income

Deferred income recognised as a liability comprises payments received concerning income in subsequent financial reporting years.

#### Pengestrømsopgørelsen

Pengestrømsopgørelsen viser virksomhedens pengestrømme for året fordelt på drifts-, inve-sterings- og finansieringsaktivitet, årets for-skydning i likvider samt virksomhedens likvider ved årets begyndelse og slutning.

#### Cash flow statement

The cash flow statement shows the Company's net cash flows broken down according to operating, investing and financing activities, the year's changes in cash and cash equivalents as well as the cash and cash equivalents at the beginning and the end of the year.

Pengestrømme fra driftsaktivitet opgøres som årets resultat reguleret for ikke-kontante driftsposter, ændring i driftskapital og betalt selskabsskat.

Cash flows from operating activities are calculated as the profit/loss for the year adjusted for non cash operating items, changes in working capital and paid corporate income tax.



## Årsregnskab 1. januar - 31. december

Financial statements 1 January - 31 December

### Noter

Notes to the financial statements

#### 1 Anvendt regnskabspraksis (fortsat)

*Accounting policies (continued)*

Pengestrømme fra investeringsaktivitet omfatter betaling i forbindelse med køb og salg af virksomheder og aktiviteter samt køb og salg af immaterielle, materielle og finansielle aktiver.

Pengestrømme fra finansieringsaktivitet omfatter ændringer i størrelse eller sammensætning af virksomhedens selskabskapital og omkostninger forbundet hermed samt optagelse af lån, afdrag på rentebærende gæld og betaling af udbytte til selskabsdeltagere.

Likvider omfatter likvide beholdninger og kortfristet bankgæld samt kortfristede værdipapirer, som uden hindring kan omsættes til likvide beholdninger, og hvorpå der kun er ubetydelige risici for værdiændringer.

Cash flows from investing activities comprise payments in connection with acquisitions and disposals of entities and activities and of intangible assets, property, plant and equipment and investments.

Cash flows from financing activities comprise changes in the size or composition of the Company's share capital and related expenses as well as raising of loans, repayment of interest bearing debt and payment of dividends to shareholders.

Cash and cash equivalents comprise cash, short term bank loans and short term securities which are readily convertible into cash and which are subject only to insignificant risks of changes in value.

## Årsregnskab 1. januar - 31. december

Financial statements 1 January - 31 December

### Noter

Notes to the financial statements

#### 1 Anvendt regnskabspraksis (fortsat) Accounting policies (continued)

##### Nøgletal

De i hoved- og nøgletaloversigten anførte nøgletal er beregnet således:

##### Financial ratios

The financial ratios stated under "Financial highlights" have been calculated as follows:

Resultat af primær drift Operating profit/loss	Resultat før finansielle poster reguleret for andre driftsindtægter og andre driftsomkostninger	Profit/loss before financial items adjusted for other operating income and other operating expenses
Soliditetsgrad Equity ratio	$\frac{\text{Egenkapital ultimo} \times 100}{\text{Passiver i alt, ultimo}}$	$\frac{\text{Equity at year-end} \times 100}{\text{Total equity and liabilities, year-end}}$
Egenkapitalforrentning Return on equity	$\frac{\text{Årets resultat efter skat} \times 100}{\text{Gennemsnitlig egenkapital}}$	$\frac{\text{Profit/loss after tax} \times 100}{\text{Average equity}}$

## Årsregnskab 1. januar - 31. december

Financial statements 1 January - 31 December

### Noter

Notes to the financial statements

	2022 DKK	2021 DKK'000
<b>2 Personaleomkostninger</b>		
<i>Staff costs</i>		
Lønninger	22.100.733	19.963
Wages/salaries		
Pensioner	3.641.317	3.381
Pensions		
Andre omkostninger til social sikring	407.426	366
Other social security costs		
Andre personaleomkostninger	826.995	869
Other staff costs		
	<u>26.976.471</u>	<u>24.579</u>
Gennemsnitligt antal fuldtidsbeskæftigede	<u>46</u>	<u>44</u>
Average number of full-time employees		
Vederlag til virksomhedens ledelse oplyses ikke med henvisning til årsregnskabslovens § 98b, stk. 3, nr. 2.		By reference to section 98b(3), (ii), of the Danish Financial Statements Act, remuneration to Management is not disclosed.
<b>3 Afskrivninger på immaterielle og materielle anlægsaktiver</b>		
<i>Amortisation/depreciation of intangible assets and property, plant and equipment</i>		
Afskrivninger på immaterielle anlægsaktiver	85.175	48
Amortisation of intangible assets		
Afskrivninger på materielle anlægsaktiver	1.617.565	1.777
Depreciation of property, plant and equipment		
	<u>1.702.740</u>	<u>1.825</u>
<b>4 Finansielle indtægter</b>		
<i>Financial income</i>		
Andre finansielle indtægter	12	0
Other financial income		
	<u>12</u>	<u>0</u>
<b>5 Finansielle omkostninger</b>		
<i>Financial expenses</i>		
Valutakursreguleringer	60.056	55
Exchange adjustments		
Andre finansielle omkostninger	153.868	310
Other financial expenses		
	<u>213.924</u>	<u>365</u>

## Årsregnskab 1. januar - 31. december

Financial statements 1 January - 31 December

### Noter

Notes to the financial statements

	2022 DKK	2021 DKK '000
<b>6 Skat af årets resultat</b>		
<i>Tax for the year</i>		
Beregnet skat af årets skattepligtige indkomst	1.775.510	2.047
Estimated tax charge for the year		
Årets regulering af udskudt skat	345.146	-126
Deferred tax adjustments in the year		
	<u>2.120.656</u>	<u>1.921</u>
<b>7 Immaterielle anlægsaktiver</b>		
<i>Intangible assets</i>		
		<i>Erhvervede immaterielle anlægsaktiver</i>
		<i>Acquired intangible assets</i>
<i>DKK</i>		
Kostpris 1. januar 2022		<u>1.428.378</u>
Cost at 1 January 2022		
Kostpris 31. december 2022		<u>1.428.378</u>
Cost at 31 December 2022		
Af- og nedskrivninger 1. januar 2022		1.324.478
Impairment losses and amortisation at 1 January 2022		
Afskrivninger		<u>38.949</u>
Amortisation for the year		
Af- og nedskrivninger 31. december 2022		<u>1.363.427</u>
Impairment losses and amortisation at 31 December 2022		
Regnskabsmæssig værdi 31. december 2022		<u>64.951</u>
Carrying amount at 31 December 2022		
Afskrives over/Amortised over		<u>7 år/years</u>

## Årsregnskab 1. januar - 31. december

Financial statements 1 January - 31 December

### Noter

Notes to the financial statements

#### 8 Materielle anlægsaktiver Property, plant and equipment

DKK	Grunde og bygninger <i>Land and buildings</i>	Andre anlæg, driftsmateriel og inventar <i>Fixtures and fittings, other plant and equipment</i>	I alt <i>Total</i>
Kostpris 1. januar 2022 Cost at 1 January 2022	45.129.333	10.677.626	55.806.959
Tilgange Additions	126.001	805.527	931.528
Afgange Disposals	0	-100.000	-100.000
Kostpris 31. december 2022 Cost at 31 December 2022	45.255.334	11.383.153	56.638.487
Af- og nedskrivninger 1. januar 2022 Impairment losses and depreciation at 1 January 2022	10.086.232	9.488.059	19.574.291
Afskrivninger Depreciation	1.022.621	641.171	1.663.792
Tilbageførsel af akkumulerede af- og nedskrivninger på afhændede aktiver Reversal of accumulated depreciation and impairment of assets disposed	0	-73.333	-73.333
Af- og nedskrivninger 31. december 2022 Impairment losses and depreciation at 31 December 2022	11.108.853	10.055.897	21.164.750
<b>Regnskabsmæssig værdi 31. december 2022</b> <i>Carrying amount at 31 December 2022</i>	<b>34.146.481</b>	<b>1.327.256</b>	<b>35.473.737</b>
Afskrives over/Depreciated over	<u>10-50 år/years</u>	<u>3-10 år/years</u>	

#### 9 Finansielle anlægsaktiver Investments

DKK	<i>Deposita, finansielle anlægsaktiver Deposits, investments</i>
Kostpris 1. januar 2022 Cost at 1 January 2022	13.260
Kostpris 31. december 2022 Cost at 31 December 2022	13.260
<b>Regnskabsmæssig værdi 31. december 2022</b> <i>Carrying amount at 31 December 2022</i>	<b>13.260</b>

**Årsregnskab 1. januar - 31. december**  
 Financial statements 1 January - 31 December

**Noter**

Notes to the financial statements

**10 Periodeafgrænsningsposter**  
*Prepayments*

Periodeafgrænsningsposter udgøres af forudbetalte omkostninger til forsikringer og kontingenter m.v.

Prepayments consist of prepaid expenses to insurances and subscriptions etc.

**11 Aktiekapital**  
*Share capital*

Aktiekapitalen er fordelt således:  
 Analysis of the share capital:

Anparter, 10.160 stk. a nom. 1.000,00 kr.  
 10,160 shares of DKK 1,000,00 nominal value each

	2022 DKK	2021 DKK'000
	10.160.000	10.160
	10.160.000	10.160

Aktiekapitalen er ikke opdelt i klasser

The shares have not been divided into classes.

Virksomhedens aktiekapital har uændret været 10.160.000 de seneste 5 år.

The Company's share capital has remained DKK 10,160,000 over the past 5 years.

**12 Langfristede gældsforpligtelser**  
*Non-current liabilities other than provisions*

DKK	Gæld i alt 31/12 2022 Total debt at 31/12 2022	Afdrag næste år Repayment, next year	Langfristet andel Long-term portion	Restgæld efter 5 år Outstanding debt after 5 years
Gæld til realkreditinstitutter Mortgage debt	1.908.821	167.194	1.741.627	1.053.697
	1.908.821	167.194	1.741.627	1.053.697

**13 Hensatte forpligtelser**  
*Provisions*

Andre hensatte forpligtelser omfatter garanti-hensættelser. Garantihensættelser udgør forventede garantiomkostninger i henhold til sædvanlige garantiforpligtelser ved salg af varer. Forpligtelsen forventes afviklet løbende over garantiperioden.

Other provisions comprise provisions for warranty commitments. Warranty provisions relate to expected warranty expenses in accordance with usual guarantee commitments applicable to the sale of goods. The obligation is expected to be settled over the warranty period.

**14 Periodeafgrænsningsposter**  
*Deferred income*

Periodeafgrænsningsposter består af modtagne indbetalinger fra kunder, der først kan indtægtsføres i det efterfølgende regnskabsår.

Deferred income consists of payments received from customers that may not be recognised until the subsequent financial year.

**Årsregnskab 1. januar - 31. december**  
 Financial statements 1 January - 31 December

**Noter**

Notes to the financial statements

**15 Sikkerhedsstillelser**

*Collateral*

Til sikkerhed for virksomhedens gæld over for realkreditinstitutter er stillet pant i virksomhedens ejendom. Den regnskabsmæssige værdi heraf udgør 34 mio. kr.

As security for the Company's debt to mortgage credit institutions, the Company has provided security in its property. The carrying amount hereof amounts to 34 mio. DKK.

Til sikkerhed for mellemværende med Danske Bank er deponeret ejerpantebrev nom. 2.000 t.kr.

As security for outstanding balances with Danske Bank a deposited mortgage deed registered to the mortgage on plant of kDKK 2,000 nominated.

**16 Nærtstående parter**

*Related parties*

Hydac A/S' nærtstående parter omfatter følgende:

Hydac A/S' related parties comprise the following:

**Bestemmende indflydelse**

*Parties exercising control*

<i>Nærtstående part</i> <i>Related party</i>	<i>Bopæl/Hjemsted</i> <i>Domicile</i>	<i>Grundlag for bestemmende indflydelse</i> <i>Basis for control</i>
INTHOL Beteiligungs- und Verwaltungsgesellschaft GmbH	Industriestrasse, D-66280 Sulzbach/Saar	Hovedaktionær (100%) Controlling shareholder (100%)

**Oplysning om koncernregnskaber**

*Information about consolidated financial statements*

<i>Mødevirksomhed</i> <i>Parent</i>	<i>Hjemsted</i> <i>Domicile</i>
INTHOL Beteiligungs- und Verwaltungsgesellschaft GmbH	Industriestrasse, D-66280 Sulzbach/Saar

**Transaktioner med nærtstående parter**

*Related party transactions*

Hydac A/S har haft følgende transaktioner med nærtstående parter:

Hydac A/S was engaged in the below related party transactions:

	2022 DKK	2021 DKK'000
Salg af varer og ydelser Sale of goods and services	4.404.224	4.721
Køb af varer og ydelser Purchase of goods and services	63.243.188	49.037
Royalty fee Royalty fee	786.899	807
Provision Provision	75.463	79
Tilgodehavender hos tilknyttede virksomheder Receivables from group companies	1.489.882	1.480
Gæld til tilknyttede virksomheder Payables to group companies	1.734.976	1.881

## Årsregnskab 1. januar - 31. december

Financial statements 1 January - 31 December

### Noter

Notes to the financial statements

	2022 DKK	2021 DKK'000
<b>17 Resultatdisponering</b>		
<i>Appropriation of profit</i>		
<b>Forslag til resultatdisponering</b>		
<i>Recommended appropriation of profit</i>		
Foreslået udbytte indregnet under egenkapitalen	7.436.500	0
Proposed dividend recognised under equity		
Overført resultat	-892.729	6.766
Retained earnings/accumulated loss		
	<u>6.543.771</u>	<u>6.766</u>
<b>18 Reguleringer</b>		
<i>Adjustments</i>		
Af- og nedskrivninger	1.702.741	1.824
Amortisation/depreciation and impairment losses		
Avance/tab ved afhændelse af anlægsaktiver	-133.333	0
Gain/loss on the sale of non-current assets		
Hensatte forpligtelser	-300.000	300
Provisions		
Finansielle indtægter	-12	0
Financial income		
Finansielle omkostninger	213.924	365
Financial expenses		
Skat af årets resultat	1.775.510	2.047
Tax for the year		
Udskudt skat	345.146	-126
Deferred tax		
	<u>3.603.976</u>	<u>4.410</u>
<b>19 Ændring i driftskapital</b>		
<i>Changes in working capital</i>		
Ændring i varebeholdninger	1.230.039	-1.698
Change in inventories		
Ændring i tilgodehavender	-8.408.074	619
Change in receivables		
Ændring i leverandørgæld m.v.	1.511.059	-3.332
Change in trade and other payables		
	<u>-5.666.976</u>	<u>-4.411</u>