

M.J. ERIKSSON HOLDING A/S

**Gammel Køge Landevej 773
2660 Brøndby Strand**

CVR-nr. 24 20 90 16

Årsrapport 2021/22

Årsrapporten er fremlagt og godkendt på selskabets ordinære generalforsamling den:

27. oktober 2022



Anja Bach Eriksson
Dirigent

ÅRSRAPPORT 2021/22

(24. regnskabsår)

INDHOLD

	<u>Side</u>
Ledelsespåtegning	1
Den uafhængige revisors revisionspåtegning	2-3
Ledelsesberetning	4-12
Resultatopgørelse	13
Balance, aktiver	14
Balance, passiver	15
Egenkapitalopgørelse	16
Pengestrømsopgørelse, koncernen	17
Noter	18-26
Anvendt regnskabspraksis	27-33

SELSKABSOPLYSNINGER

Navn

M.J. ERIKSSON HOLDING A/S

CVR-nr.

24 20 90 16

Selskabets adresse

Gammel Køge Landevej 773, 2660 Brøndby Strand

Hovedaktivitet

Selskabets hovedaktivitet har bestået i at eje aktier og anpartar i dattervirksomheder og associerede virksomheder.

Regnskabsår

1. juli - 30. juni

Selskabets bestyrelse

Anja Bach Eriksson, formand

Mikkel Eriksson Andersen

Martin Bach Eriksson

Birte Eriksson

Jørgen Eriksson

Selskabets direktion

Jørgen Eriksson

Selskabets revisor

Haamann A/S, Statsautoriserede revisorer

Selskabets bankforbindelse

Nordea Bank

LEDELSESPÅTEGNING

Bestyrelse og direktion har dags dato aflagt årsrapporten for regnskabsåret 1. juli 2021 - 30. juni 2022 for M.J. ERIKSSON HOLDING A/S.

Årsrapporten er aflagt i overensstemmelse med årsregnskabsloven.


Vi anser den valgte regnskabspraksis for hensigtsmæssig, således at årsrapporten giver et retvisende billede af koncernens og selskabets aktiver, passiver og finansielle stilling pr. 30. juni 2022 samt resultatet af koncernens og selskabets aktiviteter og koncernens pengestrømme for regnskabsåret 1. juli 2021 - 30. juni 2022.

Der er endvidere vores opfattelse, at ledelsesberetningen indeholder en retvisende redegørelse for de forhold, beretningen omhandler.


Årsrapporten indstilles til generalforsamlingens godkendelse.

Brøndby Strand, den 27. oktober 2022

Direktion:



Jørgen Eriksson

Bestyrelse:


Anja Bach Eriksson
(formand)


Mikkel Eriksson Andersen


Martin Bach Eriksson


Birte Eriksson


Jørgen Eriksson

DEN UAFHÆNGIGE REVISORS REVISIONSPÅTEGNING

Til aktionærerne i M.J. ERIKSSON HOLDING A/S

Konklusion

Vi har revideret koncernregnskabet og årsregnskabet for M.J. ERIKSSON HOLDING A/S for regnskabsåret 1. juli 2021 - 30. juni 2022, der omfatter resultatopgørelse, balance, egenkapitalopgørelse, pengestrømsopgørelse og noter, herunder anvendt regnskabspraksis. Koncernregnskabet og årsregnskabet udarbejdes efter årsregnskabsloven.

Det er vores opfattelse, at koncernregnskabet og årsregnskabet giver et retvisende billede af koncernens og selskabets aktiver, passiver og finansielle stilling pr. 30. juni 2022 samt af resultatet af koncernens og selskabets aktiviteter samt koncernens pengestrømme for regnskabsåret 1. juli 2021 - 30. juni 2022 i overensstemmelse med årsregnskabsloven.

Grundlag for konklusion

Vi har udført vores revision i overensstemmelse med internationale standarder om revision og de yderligere krav, der er gældende i Danmark. Vores ansvar ifølge disse standarder og krav er nærmere beskrevet i revisionspåtegningens afsnit "Revisors ansvar for revisionen af årsregnskabet". Vi er uafhængige af selskabet i overensstemmelse med International Ethics Standards Board for Accountants' internationale retningslinjer for revisorerets etiske adfærd (IESBA Code) og de yderligere etiske krav, der er gældende i Danmark, ligesom vi har opfyldt vores øvrige etiske forpligtelser i henhold til disse krav og IESBA Code. Det er vores opfattelse, at det opnåede revisionsbevis er tilstrækkeligt og egnet som grundlag for vores konklusion.

Ledelsens ansvar for koncernregnskabet og årsregnskabet

Ledelsen har ansvaret for udarbejdelsen af et koncernregnskab og et årsregnskab, der giver et retvisende billede i overensstemmelse med årsregnskabsloven. Ledelsen har endvidere ansvaret for den interne kontrol, som ledelsen anser for nødvendig for at udarbejde et koncernregnskab og et årsregnskab uden væsentlig fejlinformation, uanset om denne skyldes besvigelser eller fejl.

Ved udarbejdelsen af koncernregnskabet og årsregnskabet er ledelsen ansvarlig for at vurdere selskabets evne til at fortsætte driften; at oplyse om forhold vedrørende fortsat drift, hvor dette er relevant; samt at udarbejde koncernregnskabet og årsregnskabet på grundlag af regnskabsprincippet om fortsat drift, medmindre ledelsen enten har til hensigt at likvidere selskabet, indstille driften eller ikke har andet realistisk alternativ end at gøre dette.

Revisors ansvar for revisionen af koncernregnskabet og årsregnskabet

Vores mål er at opnå høj grad af sikkerhed for, om koncernregnskabet og årsregnskabet som helhed er uden væsentlig fejlinformation, uanset om denne skyldes besvigelser eller fejl, og at afgive en revisionspåtegning med en konklusion. Høj grad af sikkerhed er et højt niveau af sikkerhed, men er ikke en garanti for, at en revision, der udføres i overensstemmelse med internationale standarder om revision og de yderligere krav, der er gældende i Danmark, altid vil afdække væsentlig fejlinformation, når sådan findes. Fejlinformationer kan opstå som følge af besvigelser eller fejl og kan betragtes som væsentlige, hvis det med rimelighed kan forventes, at de enkeltvis eller samlet har indflydelse på de økonomiske beslutninger, som regnskabsbrugere træffer på grundlag af koncernregnskabet og årsregnskabet.

Som led i en revision, der udføres i overensstemmelse med internationale standarder om revision og de yderligere krav, der er gældende i Danmark, foretager vi faglige vurderinger og opretholder professionel skepsis under revisionen. Herudover:

- Identificerer og vurderer vi risikoen for væsentlig fejlinformation i koncernregnskabet og årsregnskabet, uanset om denne skyldes besvigelser eller fejl, udformer og udfører revisionshandlinger som reaktion på disse risici samt opnår revisionsbevis, der er tilstrækkeligt og egnet til at danne grundlag for vores konklusion. Risikoen for ikke at opdage væsentlig fejlinformation forårsaget af besvigelser er højere end ved væsentlig fejlinformation forårsaget af fejl, idet besvigelser kan omfatte sammensværgelser, dokumentfalsk, bevidste udeladelser, vildledning eller tilsidesættelse af intern kontrol.

- Opnår vi forståelse af den interne kontrol med relevans for revisionen for at kunne udforme revisionshandlinger, der er passende efter omstændighederne, men ikke for at kunne udtrykke en konklusion om effektiviteten af selskabets interne kontrol.
- Tager vi stilling til, om den regnskabspraksis, som er anvendt af ledelsen, er passende, samt om de regnskabsmæssige skøn og tilknyttede oplysninger, som ledelsen har udarbejdet, er rimelige.
- Konkluderer vi, om ledelsens udarbejdelse af koncernregnskabet og årsregnskabet på grundlag af regnskabsprincippet om fortsat drift er passende, samt om der på grundlag af det opnåede revisionsbevis er væsentlig usikkerhed forbundet med begivenheder eller forhold, der kan skabe betydelig tvivl om selskabets evne til at fortsætte driften. Hvis vi konkluderer, at der er en væsentlig usikkerhed, skal vi i vores revisionspåtegning gøre opmærksom på oplysninger herom i koncernregnskabet og årsregnskabet eller, hvis sådanne oplysninger ikke er tilstrækkelige, modificere vores konklusion. Vores konklusioner er baseret på det revisionsbevis, der er opnået frem til datoen for vores revisionspåtegning. Fremtidige begivenheder eller forhold kan dog medføre, at selskabet ikke længere kan fortsætte driften.
- Tager vi stilling til den samlede præsentation, struktur og indhold af koncernregnskabet og årsregnskabet, herunder noteoplysningerne, samt om årsregnskabet afspejler de underliggende transaktioner og begivenheder på en sådan måde, at der gives et retvisende billede heraf.
- Opnår vi tilstrækkeligt og egnet revisionsbevis for de finansielle oplysninger for virksomhederne eller forretningsaktiviteterne i koncernen til brug for at udtrykke en konklusion om koncernregnskabet. Vi er ansvarlige for at lede, føre tilsyn med og udføre koncernrevisionen. Vi er eneansvarlige for vores revisionskonklusion.

Vi kommunikerer med den øverste ledelse om blandt andet det planlagte omfang og den tidsmæssige placering af revisionen samt betydelige revisionsmæssige observationer, herunder eventuelle betydelige mangler i intern kontrol, som vi identificerer under revisionen.

Udtalelse om ledelsesberetningen

Ledelsen er ansvarlig for ledelsesberetningen.

Vores konklusion om koncernregnskabet og årsregnskabet omfatter ikke ledelsesberetningen, og vi udtrykker ingen form for konklusion med sikkerhed om ledelsesberetningen.

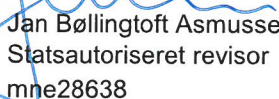
I tilknytning til vores revision af koncernregnskabet og årsregnskabet er det vores ansvar at læse ledelsesberetningen og i den forbindelse overveje, om ledelsesberetningen er væsentligt inkonsistent med koncernregnskabet og årsregnskabet eller vores viden opnået ved revisionen eller på anden måde synes at indeholde væsentlig fejlinformation.

Vores ansvar er derudover at overveje, om ledelsesberetningen indeholder krævede oplysninger i henhold til årsregnskabsloven.

Baseret på det udførte arbejde er det vores opfattelse, at ledelsesberetningen er i overensstemmelse med koncernregnskabet og årsregnskabet og er udarbejdet i overensstemmelse med årsregnskabslovens krav. Vi har ikke fundet væsentlig fejlinformation i ledelsesberetningen.

Hvidovre, den 27. oktober 2022

Haamann A/S
Statsautoriserede revisorer
CVR.nr. 24 25 69 95


Jan Bøllingtoft Asmussen
Statsautoriseret revisor
mne28638

LEDELSESBERETNING

Koncernen

Hoved- og nøgletal

<u>Resultatopgørelse (tkr.)</u>	<u>2021/22</u>	<u>2020/21</u>	<u>2019/20</u>	<u>2018/19</u>	<u>2017/18</u>
Nettoomsætning	2.442.132	2.184.696	2.369.526	2.446.308	2.083.685
Bruttoresultat	99.559	109.876	105.631	85.701	139.703
Resultat af primær drift	66.706	69.043	69.207	53.711	105.730
Resultat af finansielle poster	5.586	-477	-282	579	-1.278
Resultat før skat	73.411	98.657	74.432	55.208	102.525
Årets resultat	59.462	86.261	59.993	44.115	78.469
<u>Balance (tkr.)</u>					
Balancesum	1.088.959	989.677	1.029.013	1.093.866	1.006.858
Investering i materielle anlægsaktiver	64.009	70.639	67.863	51.277	74.365
Egenkapital	623.114	589.698	556.751	502.412	501.088
<u>Medarbejdere</u>					
Gennemsnitligt antal ansatte	646	640	671	647	589
<u>Nøgletal (%)</u>					
Bruttomargin	4,1	5,0	4,5	3,5	6,7
Overskudsgrad	2,7	3,2	2,9	2,2	5,1
Likviditetsgrad	191,1	202,9	189,0	150,5	156,4
Afkast af den investerede kapital	11,2	13,1	13,0	9,9	23,8
Soliditetsgrad	57,2	59,6	54,1	45,9	49,8
Forrentning af egenkapital	9,8	15,0	11,3	8,8	16,6

Hoved- og nøgletal er defineret og beregnet i overensstemmelse med Finansforeningens anbefalinger, se endvidere definitioner i afsnittet "Anvendt regnskabspraksis".

LEDELSESBERETNING

Væsentlige aktiviteter

M.J. Eriksson blev grundlagt i 1945 og er familieejet gennem 3 generationer.

M.J. Eriksson Holding A/S ejer en række virksomheder inden for bygge- og anlægsbranchen. Langt den største aktivitet ligger i M.J. Eriksson A/S, men derudover har man ejerskab i KW Betonteknik A/S og Pihl Holdings A/S, der begge har aktiviteter inden for samme og relaterede bancher som M.J. Eriksson A/S.

M.J. Eriksson A/S er en landsdækkende anlægsentreprenør, der udfører alle former for jord- og anlægsprojekter. Vi beskæftiger flere end 600 medarbejdere og har fagspecifikke kompetencer til at løse opgaver indenfor infrastruktur, forsyning og afvanding samt klimatilpasning.

Vores medarbejdere har solide erfaringer og understøttes af en meget stor og moderne maskinpark med over 450 entreprenørmaskiner, mobilkraner samt jernbanemaskinel og meget andet specialudstyr til bl.a. fundering, grundvandssænkning og mikrotunneling.

M.J. Eriksson A/S har hovedsæde i Brøndby Strand og dækker hele landet med regionskontorer i Aarhus, Odense og Kolding.

Med en årsomsætning på over 2 mia. kr. hører vi til blandt landets største entreprenørselskaber og for anlægsarbejder alene er vi Danmarks største virksomhed.

M.J. Eriksson løser blandt andet opgaver indenfor:

- Vej- og banearbejde
- Havnebyggeri og kystsikring
- Afvandings-, energi- og forsyningsledninger
- Klimatilpasning med blandt andet stormflods- og skybrudssikring
- Byggemodning til hele byområder eller til konkrete erhvervs- eller husbyggerier
- Byrums- og landskabsregulering
- Funderingsopgaver
- Grundvandssænkning
- Mikrotunneling
- Kranudlejning

M.J. Eriksson har i regnskabsåret bl.a. arbejdet på projekter med udbygnings- og vedligeholdelsesarbejder på de fynske motorveje for Vejdirektoratet, jernbanestrækningerne København H-Høje Tåstrup og Nykøbing F-Rødby for Banedanmark, etablering af Hovedstadens Letbane, Giga Ladestationer i Odense og Køge for Clever samt arbejder på Fehmern Bælt projektet, udvidelsen af Vordingborg Havn, Carlsberg Byen og Nordhavnen i København.

Usædvanlige forhold

I slutningen af februar 2022 er der udbrudt krig mellem Rusland og Ukraine, hvilket udover store menneskelige konsekvenser for parterne og nærområderne - har medført historisk høje råvare- og energiprisstigninger på blandt andet gas, diesel, stål og el.

Prisstigningerne har påvirket årets resultat negativt og ledelsen vurderer også, at dette vil være tilfældet for det fremtidige resultat.

Ledelsen vurderer ikke, at koncernens aktiviteter er væsentligt påvirket af Covid-19.

Usikkerhed ved indregning og måling

Der henvises til beskrivelsen i note 20.

LEDELSESBERETNING

Udviklingen i aktiviteter og økonomiske forhold

Koncernens omsætning steg i 2021/22 med 12% til kr. 2,4 mia. mod kr. 2,2 mia. i 2020/21. Omsætningen er højere end forventet i den seneste offentliggjorte årsrapport, som følge af stor aktivitet indenfor koncernens kernekompetencer og et øget udbud af offentlige anlægsprojekter.

Vores bruttomargin blev i 2021/22 på 4,1% mod 5,0% i 2020/21. Faldet i bruttomargin påvirker bruttoresultatet negativt med kr. 22 mio. og kan udover udviklingen i energi- og råvarepriser tilskrives anvendelse af fremmed arbejde på en betydelig andel af omsætningsvæksten. Det er vores vurdering at Coronapandemien kun i mindre omfang har påvirket koncernens aktiviteter og resultat.

Andre driftsindtægter er positivt påvirket af den gunstige prisudvikling på produktionsmaskiner i brugt markedet, hvor vi i regnskabsåret igen har udskiftet et betydeligt antal ældre maskiner med nye.

Koncernens primære driftsresultat i 2021/22 udgør et overskud på kr. 66,7 mio. mod et overskud på kr. 69,0 mio. i 2020/21, svarende til en overskudsgrad på 2,7% mod 3,2% i 2020/21.

Årets resultat af primær drift er i forhold til seneste regnskabsår påvirket positivt af fremgang i aktivitet og andre driftsindtægter, men negativt af udviklingen i energi- og råvarepriser.

Det samlede resultat, der er påvirket såvel positivt som negativt af markedsudviklingen, betegnes som tilfredsstillende i forhold til forventningerne og henset til udviklingen i energi- og råvarepriser.

Aktiviteten for det kommende regnskabsår er vanskelig at estimere, da den er afhængig af udbuddet af anlægsprojekter i det danske marked, ikke mindst fra de offentlige kunder. På tidspunktet for aflæggelse af årsrapporten har koncernen en robust ordrebeholdning til udførelsen i 2022/23 og ledelsen forventer et omfang af opgaver i nogenlunde samme niveau i det kommende år, som resultat af det nuværende kendte aktivitetsniveau i det danske og svenske marked.

Ledelsen forventer i 2022/23 at kunne fastholde en overskudsgrad i niveauet 2-3% med den uro og de usikkerheder der knytter sig til udvikling i energi- og råvarepriser for det kommende år.

Ledelsen har stor fokus på at koncernen til stadighed fremstår som en økonomisk solid samarbejdspartner på store anlægsprojekter og med en egenkapitalandel den 30. juni 2022 på 57,2% og en nettorentebærende gæld på kr. 18,3 mio. er koncernens position som en af Danmarks stærkeste økonomiske aktører indenfor sit felt fastholdt.

Begivenheder efter regnskabsårets udløb

Der er efter regnskabsårets afslutning ikke indtruffet begivenheder, som væsentligt vil kunne påvirke selskabets eller koncernens finansielle stilling.

Risikostyring

Ledelsen arbejder løbende med at identificere og vurdere de kommercielle og finansielle risici, der knytter sig til koncernens aktiviteter indenfor entreprenørbranchen. Det er koncernens strategi, gennem en fastlagt risikostyring, at minimere og afdække risici forretningsmæssigt og økonomisk.

Risikostyringen er i høj grad målrettet mod afdækning af risici i koncernens væsentligste forretningsproces, projektstyring. Projektstyringen omfatter faserne fra udbud til udførelse. Afpasset den enkelte opgaves omfang og kompleksitet sker der en systematisk vurdering af projektrisici i alle faser, hvor forskellige dele af organisationen involveres på forskellige tidspunkter i processen.

Risikostyringsprocessen medvirker til at sikre, at koncernen arbejder mod kun at engagere sig i projekter med en acceptabel risikoprofil indenfor koncernens kompetenceområder.

LEDELSESBERETNING

Kommercielle risici

Koncernens væsentligste aktiviteter ligger indenfor rutineprægede opgaver med kendte risici, hvor disse kan minimeres gennem projektstyringen, mens specialopgaver typisk udføres i samarbejde med specialister.

Det er koncernens forretningsstrategi at afdække væsentlige risici, som koncernen ikke direkte har indflydelse på og som kan indebære betydelige økonomiske tab.

Prisrisici

Koncernen afdækker risici for stigning i råvarepriser ved en kombination af inflationsreguleringsmekanismer i de indgåede entreprisekontrakter og fastprisaftaler med leverandører for leverancer til planlagte projekter.

De historiske høje råvare- og energipriser i 2021/22 har også ramt M.J. Eriksson og det har således ikke fuldt ud været muligt at sikre priserne på råvarer og energi i den takt de er steget.

Valutarisici

Koncernens afregning gennemføres fortrinsvis i DKK, hvorved udsving i valutakurser kun i ubetydeligt omfang vil påvirke koncernens resultat og egenkapital.

Renterisici

Ledelsen har altid fokuseret på at M.J. Eriksson skal være en økonomisk solid partner. Soliditetsgraden har i mange år været på over 50% og koncernen finansierer selv sine anlægsinvesteringer. Den rentebærende gæld på koncernens driftskreditter udgør 30. juni 2022 kr. 18,3 mio. og en ændring i renteniveauet i forhold til balancedagen, vil kun i ubetydeligt omfang påvirke koncernens resultat og egenkapital.

Kreditrisici

En betydelig del af koncernens aktiviteter udføres for offentlige bygherrer, hvor risikoen for finansielle tab vurderes at være minimal. Koncernens tilgodehavender fra salg til øvrige kunder er udsat for sædvanlig kredit risiko.

Der foretages en kritisk kreditvurdering af kunderne inden entreprisekontrakter indgås. Endvidere afdækkes tilgodehavender fra salg til øvrige kunder, i det omfang det findes hensigtsmæssigt og er muligt, af betalingssikkerheder i form af bankgarantier og kreditforsikring.

Viden ressourcer

Koncernens viden ressourcer fordeler sig på en bred medarbejderstab med høj ansættelsesanciennitet.

Forsknings- og udviklingsaktiviteter

Koncernen udfører ikke forsknings- og udviklingsaktiviteter.

Måltal og politikker vedrørende det underrepræsenterede køn

For indeværende år består den generalforsamlingsvalgte koncernbestyrelse af 3 mænd og 2 kvinder.

I M.J. Eriksson A/S er bestyrelsessammensætningen på 3 mænd og 3 kvinder.

Måltal for bestyrelsen

Det er målet at opretholde det nuværende niveau, hvor der ikke er underrepræsenterede køn i bestyrelserne.

LEDELSESBERETNING

Politik for øvrige ledelsesniveauer

Der er en vedtaget politik for at øge andelen af det underrepræsenterede køn i koncernens øvrige ledelsesniveauer. Den vedtagne politik har til hensigt at skabe grundlaget for en mere ligelig fordeling mellem kønnene i koncernens øvrige ledelsesniveauer.

Ved de øvrige ledelsesniveauer forstås de ledende stillinger, der ikke relaterer sig til bestyrelsen, dvs. direktionen, afdelingsledere og teamledere.

Det er koncernens overordnede og langsigtede mål, at tilvejebringe en mere ligelig fordeling mellem kønnene i ledelsen. Koncernen ønsker at kunne følge op på udviklingen af kønssammensætningen i ledelsen samt have mulighed for at justere indsatsen undervejs i forhold til det mål, der er sat.

Bestyrelsen ønsker endvidere at fastholde den politik, der har været igennem mange år i M.J. Eriksson koncernen, hvor alle medarbejdere inspireres til at uddanne og udvikle sig samt avancere internt i koncernen.

Koncernens ledere på direktions- og øverste funktionsledelsesniveau skal vælges/ansættes ud fra deres samlede kompetencer, og det er afgørende, at lederne har de rette kompetencer uanset køn.

Koncernen betragter mål og måltal som et værktøj til at sikre fremdrift og nå resultater. Koncernen har opstillet følgende konkrete mål vedrørende det underrepræsenterede køn i koncernens og M.J. Eriksson A/S' øvrige ledelsesniveauer:

- Koncernens medarbejdere skal uanset køn opleve, at de har samme muligheder for karriere og lederstillinger.
- Andelen af ledere fra det underrepræsenterede køn skal minimum udgøre 20%.

Der arbejdes fortsat på, at opnå og forbedre målene. Det er i særdeleshed svært at opnå tilstrækkeligt med ledere fra det underrepræsenterede køn, eftersom der uddannes relativt få kvinder inden for de relevante fag.

Andelen af kvinder på direktions- og øverste funktionsledelsesniveau i koncernen for indeværende år er uændret 25%.

Samfundsansvar

Med en årsomsætning på over 2 mia. DKK og flere end 600 fastansatte udfylder M.J. Eriksson en vigtig rolle dels i forhold til de anlægsopgaver, der skal løses rundt om i landet, dels i forhold til det ansvar, der følger med ved at være en del af og en aktiv spiller i vores samfund.

Samfundsmæssig risikostyring

Ledelsen i koncernen, og specielt i M.J. Eriksson A/S, laver løbende risikovurderinger på projekter, der kan påvirke vores omverden, og hvordan ekstraordinære omstændigheder i omverdenen kan påvirke os. Nedenstående er de omstændigheder, som vi for nærværende anser som de mest presserende i forhold til vores fremtidige risici.

Vores betydelige påvirkning af omverdenen:

1. Udledning af drivhusgasser
2. Gener for naboer til byggepladser
3. Arbejdsulykker

Omverdenens betydelige påvirkning af os:

1. Forsyningsvanskeligheder på materialer
2. Mangel på arbejdskraft

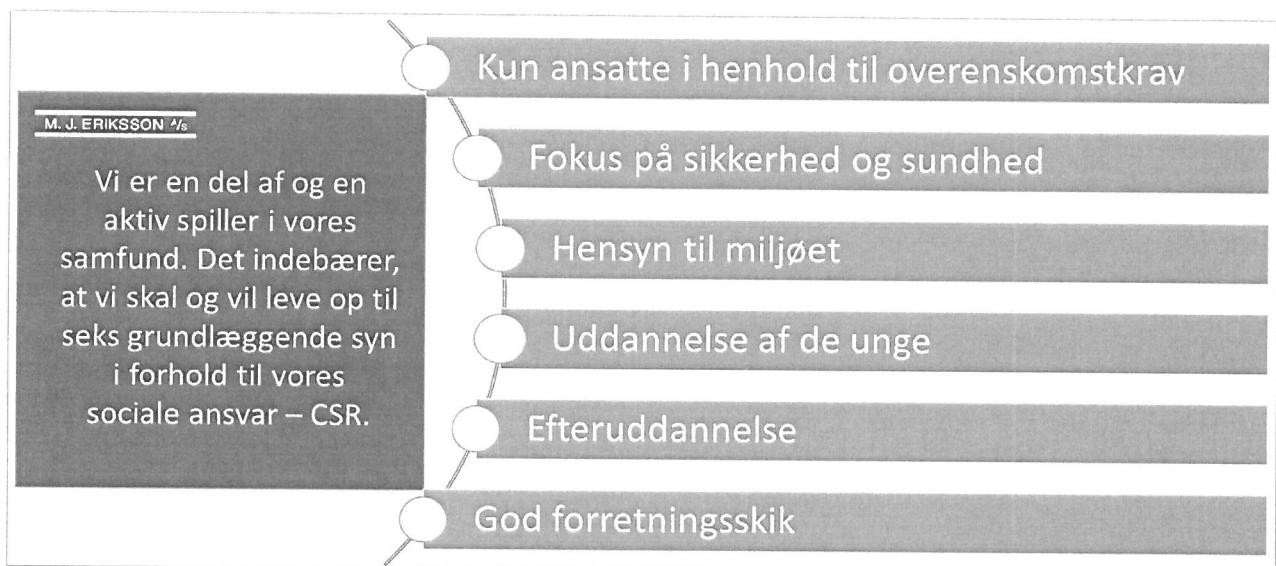
Ledelsen arbejder løbende på at finde løsninger som kan afhjælpe forsyningsvanskeligheder og den mangel på arbejdskraft, der eksisterer i branchen.

LEDELSESBERETNING

Vi har derfor formuleret 6 overordnede fokusområder i forhold til vores sociale ansvar - Corporate Social Responsibility.

Vi er med til at udvikle og udbygge Danmark med vores mange forskellige anlægsopgaver, og det kan vi kun gøre, når

- vi har ordnede forhold i ansættelsen af vores medarbejdere i forhold til løn- og arbejdsvilkår
- vi har fokus på sikkerhed og sundhed
- vi tager hensyn til vores miljø og udfører vores arbejde på den mindst miljøbelastende måde
- vi deltager aktivt for at give de unge en uddannelse gennem en elevplads
- vi efteruddanner vores ansatte
- vi optræder moralsk og etisk korrekt



Kun overenskomstansatte

M.J. Erikssons holdning er, at vi skal have en god arbejdsplads, hvor medarbejderne er glade for at gå på arbejde og trives med indholdet i de daglige opgaver. Grundforudsætningen er, at vi fra ledelsens side overholder alle relevante overenskomster i Danmark og Sverige.

Det betyder, at vi ikke har medarbejdere ansat under forhold, som er mindre gunstige end dem, der gælder for arbejde af samme art i henhold til de kollektive overenskomster. Dette sikres via lønkontoret der tilser at alle medarbejdere bliver betalt i henhold til gældende regler og overenskomst.

Fokus på sikkerhed og sundhed

Sikkerheden for vore medarbejdere, kunder og samarbejdspartnere er altid i fokus, i særdeleshed fordi arbejde på en bygge- og anlægsplads har en øget risiko for arbejdsulykker.

Fokus på sikkerhed og sundhed, mener vi, kræver en fælles indsats og samarbejde på tværs af organisationen. Ledelsen arbejder for at skabe rammerne, mens medarbejderne også selv skal bidrage til, at deres andel af arbejdet udføres på en sikker og ansvarlig måde, så ulykker undgås, og godt og sundt arbejdsmiljø er en indarbejdet rutine for alle. En dedikeret arbejdsmiljøafdeling sikrer en ensartet implementering af de højeste standarder for arbejdsmiljø med det ene formål at sikre nul arbejdsulykker. Dette sker gennem uddannelse, kampagner og procedurer der sikrer konstant fokus på dette område.

LEDELSESBERETNING

Vurdering

Vi vurderer, at vores samlede arbejdsmiljøindsats i 2021/22 har bidraget positivt til videreudvikling af det gode fysiske og psykiske arbejdsmiljø. Vi har taget mange initiativer og har blandt andet styrket arbejdsmiljøafdeling for at sætte ekstra fokus på arbejdsmiljøet.

Hensyn til miljøet

Som en jord- og anlægsentreprenørvirksomhed er vores brændstofforbrug den primære kilde til vores udledning af drivhusgasser.

M.J. Eriksson arbejder aktivt for et bedre miljø til fordel for os alle. De vigtigste tiltag handler ofte om at tænke genbrug af materialer ind i vores entrepriser og planlægge arbejdet, således at de bliver optimeret i forhold til miljøbelastningen. Gevinsten er ikke kun godt for miljøet, for det viser sig næsten altid, at de miljømæssige tiltag samtidig betyder en økonomisk gevinst for os og for bygherre.

M.J. Eriksson har fokus rettet mod nye og tidssvarende metoder til minimering af belastningerne på miljøet ved udførelse af anlægsprojekter i ind- og udland. Dette medfører naturligt, at miljømæssige påvirkninger tages i betragtning allerede i projektudførelsens indledende fase gennem valg af nye og hensigtsmæssige materialer og processer, samt at beredskabsplaner foreligger for uforudsete miljøbelastninger.

Til brug for efterlevelse af M.J. Erikssons miljøpolitik benytter virksomheden et gennem- og indarbejdet miljøledelsessystem, opbygget efter retningslinjerne i ISO 14001. I miljøledelsessystemet gennemgås kontroller og revisioner af materialer, processer og aktiviteter, hvormed M.J. Eriksson i anlægsperioden forventes at påvirke omgivelserne, såvel internt (arbejdsmiljø og sikkerhed), som eksternt (materialer, energi og emission).

Der er sket betydelige forbedringer over de seneste år i bestræbelserne på at nedbringe miljøpåvirkningen af vores arbejder. Det er især inden for vores entreprenørmaskiners dieselforbrug der sker forbedringer. Vi har fokus på at have det nyeste materiel på markedet hvilket betyder reduktion i udledning af miljøpåvirkende stoffer.

Et andet positivt aspekt af en moderne maskinpark er, at de nye maskiner oftest støjer betydeligt mindre, og er sammen med anvendelse af maskiner på gummihjul i stedet for bæltter til gavn for dem der arbejder på byggepladserne samt naboer til byggepladserne

Vurdering

Vi vurderer, at vores miljøindsats i 2021/22 har været tilfredsstillende, da en række gode initiativer er blevet realiseret. Initiativer som har bidraget positivt til miljøet og klimaet bl.a. kontinuerlig udfasning af ældre maskiner med højt brændstofforbrug samt ressourcestyling af maskiner gennem uddannelse af maskinførere og anvendelse af data fra maskinerne.

I 2021/22 er 36 ældre maskiner udfaset eller udskiftet med ny og mere energieffektive, i alt er DKK 63,3 mio. investeret i maskinparken i regnskabsåret.

Det totale dieselforbruget er gennem årene løbende blevet reduceret. I 2021/22 er forbruget på niveau med året før til trods for en markant fremgang i aktiviteterne.

Uddannelse af de unge

M.J. Eriksson er en virksomhed i vækst, hvilket forudsætter, at virksomheden til stadighed kan ansætte nye medarbejdere. I denne proces er vi også meget bevidste om, at vi som virksomhed er afhængige af, at vi kan tilføre vores egen virksomhed og branchen den fremtidige arbejdskraft, der er behov for, for at vi kan løfte fremtidens opgaver.

M.J. Eriksson arbejder derfor bevidst med at bidrage til, at unge mennesker kan få uddannelse og beskæftigelse i branchen. Vi har sat uddannelse af de unge på dagsordenen for vores ledere, og har bedt dem holde fokus på, at de unge mennesker bliver en vigtig del af virksomhedens fortsatte vækst. Helt konkret betyder det også, at vi ansætter lærlinge og praktikanter.

LEDELSESBERETNING

Efteruddannelse

For at sikre, at vi til stadighed har fagligt kompetente og engagerede medarbejdere, har vi en aktiv uddannelsespolitik, der tilgodeser den enkelte medarbejder.

God forretningsskik

Vi udfører vores forretningsanliggende moralsk og etisk korrekt, hvilket betyder, at vi optræder ærligt og korrekt i alle forretningsmæssige sammenhænge. Dette er også ensbetydende med, at vi er imod korrupsion, bestikkelse og anden uetisk adfærd, samt at vi følger landets love og regler.

M.J. Eriksson er af den overbevisning at korrupsion og anden uetisk praksis underminerer enhver støtte og tillid fra kunder, leverandører, konsulenter og alle andre forretningsforbindelser, som er afgørende for vores forretningsmæssige succes.

Vurdering

Vi vurderer, at det etiske arbejde i 2021/22 må ses som tilfredsstillende, da vi ikke har konstateret overtrædelser af antikorrupsion samt modtaget klager over etiske brud i vores arbejde.

Ligestilling

I M.J. Eriksson A/S udøver vi ikke forskelsbehandling som følge af køn, race, hudfarve, religion/tro, politisk anskuelse, seksuel orientering, national oprindelse, social oprindelse, etnisk oprindelse, alder eller handicap i forbindelse med ansættelse, afskedigelse, forflyttelse, forfremmelse, fastsættelse af løn, fastsættelse af arbejdsvilkår eller ved kompetenceudvikling.

Diskrimination

I M.J. Eriksson A/S er ingen form for diskrimination tilladt og vi medvirker ikke til krænkelser af menneskerettigheder. Vi støtter og respekterer beskyttelsen af internationalt erklærede menneskerettigheder.

Vurdering

Vi vurderer, at indsatsen i forhold til vores sociale ansvar i 2021/22 har været tilfredsstillende. Vi uddanner, sikrer ligestilling og har ikke haft nogle overtrædelser af menneskerettigheder.

Dataetik

I M.J. Eriksson er en korrekt og betryggende behandling af data vigtigt. Vi er en entreprenørforretning, der ikke indhenter store mængder data om vores kunder, marked m.v. og vi opsamler kun de data, der er relevante for vores forretning.

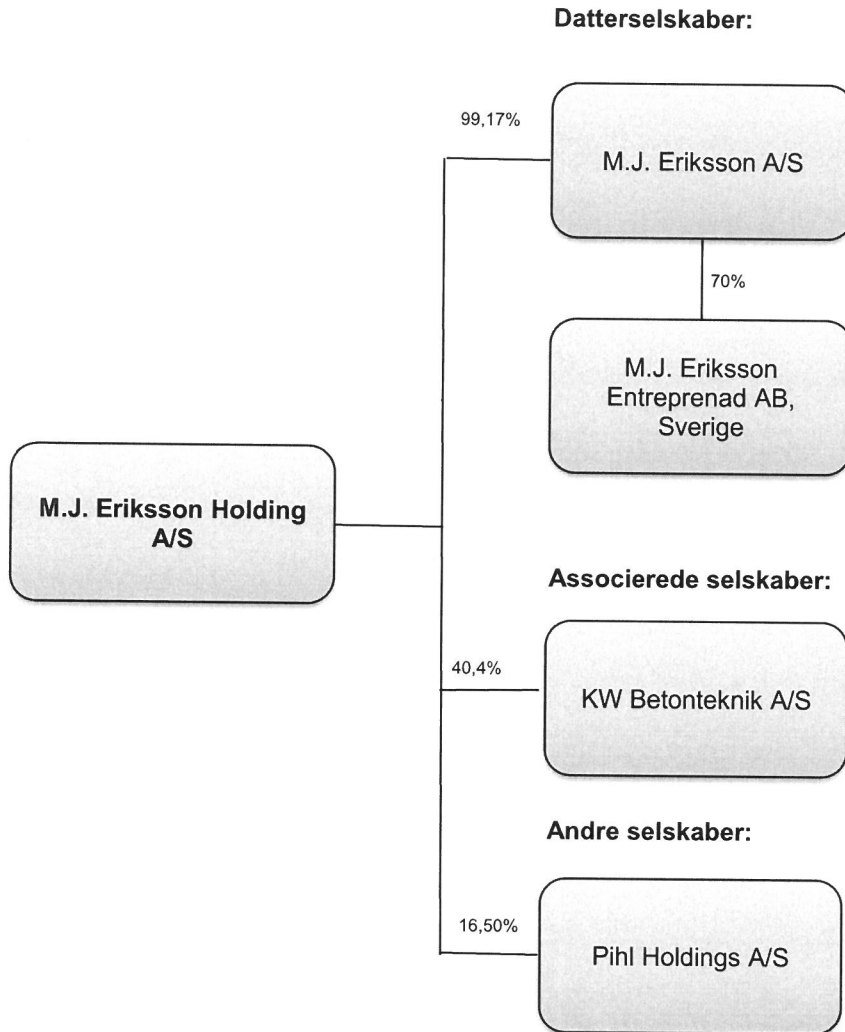
Vi er opmærksomme på, at en stor del af vores arbejde sikres og styres gennem IT-systemer, og vi tager sikkerheden af dette meget seriøst. Vores strategi er at forebygge potentielle angreb ved antivirusprogrammer, firewalls, e-mail filtre samt sikkerhedsrådgivning til de medarbejdere, som håndterer data som er nødvendigt for vores drift og adgang til data gives kun til relevante medarbejdere.

På nuværende tidspunkt har vi vurderet, at det ikke er nødvendigt med en politik for dataetik. Vi arbejder primært med andre selskaber, og den data der indsamles, er af administrativ karakter. Vi handler ikke med persondata, og bruger ikke kunstig intelligens eller tilsvarende til at danne profiler af potentielle kunder, medarbejdere eller andre.

M.J. Eriksson efterlever Databeskyttelsesforordningen (GDPR).

LEDELSESBERETNING

Koncernstruktur



RESULTATOPGØRELSE
1. juli 2021 - 30. juni 2022

	Note	Koncern		Moderselskab	
		2021/22 kr.	2020/21 tkr.	2021/22 kr.	2020/21 tkr.
Nettoomsætning	1	2.442.131.803	2.184.696	150.000	150
Produktionsomkostninger	2,3	-2.342.573.055	-2.074.820	-126.519	-125
Bruttoresultat		99.558.748	109.876	23.481	25
Administrationsomkostninger	2,3,4	-43.014.338	-47.660	-853.715	-1.615
Andre driftsindtægter		10.161.719	6.827	0	0
Resultat af primær drift		66.706.129	69.043	-830.234	-1.590
Resultat af kapitalandele i tilknyttede virksomheder	5	0	0	51.643.585	55.121
Resultat af kapitalinteresser	6	1.118.495	30.091	1.118.495	30.091
Finansielle indtægter		6.313.704	173	6.187.587	5
Finansielle omkostninger		-727.391	-650	-109.014	-25
Resultat før skat		73.410.937	98.657	58.010.419	83.602
Skat af årets resultat	7	-13.949.292	-12.396	187.656	279
Årets resultat		59.461.645	86.261	58.198.075	83.881
Minoritetsinteressernes forholdsmæssige andel af dattervirksomhedernes resultat		-1.263.570	-2.380		
Årets resultat efter minoritetsinteressernes forholdsmæssige andel		58.198.075	83.881	58.198.075	83.881
Resultatdisponering	8				

BALANCE 30. juni 2022

AKTIVER	Note	Koncern		Moderselskab	
		2021/22 kr.	2020/21 tkr.	2021/22 kr.	2020/21 tkr.
Anlægsaktiver					
Materielle anlægsaktiver					
	9				
Grunde og bygninger		24.231.294	24.512	5.940.400	5.990
Produktionsanlæg og maskiner		280.379.683	277.316	0	0
Andre anlæg, driftsmateriel og inventar		5.724.736	6.231	0	0
		<u>310.335.713</u>	<u>308.059</u>	<u>5.940.400</u>	<u>5.990</u>
Finansielle anlægsaktiver					
	10				
Kapitalandele i tilknyttede virksomheder		0	0	564.644.543	533.413
Kapitalinteresser		4.122.248	4.590	4.122.248	4.590
Andre værdipapirer og kapitalandele		41.250.000	41.250	41.250.000	41.250
Deposita		658.902	560	0	0
		<u>46.031.150</u>	<u>46.400</u>	<u>610.016.791</u>	<u>579.253</u>
Anlægsaktiver i alt		<u>356.366.863</u>	<u>354.459</u>	<u>615.957.191</u>	<u>585.243</u>
Omsætningsaktiver					
Varebeholdninger					
Råvarer og hjælpematerialer		22.260.470	21.432	0	0
Tilgodehavender					
Tilgodehavender fra salg og tjenesteydelser		530.720.813	453.436	0	0
Entreprisekontrakter	11	172.766.000	98.650	0	0
Tilgodehavende sambeskatningsbidrag		0	1.690	29.973.052	17.428
Tilgodehavender hos kapitalinteresser		11.368	11	11.368	11
Andre tilgodehavender		451.134	900	0	170
Periodeafgrænsningsposter	12	324.024	3.660	0	0
		<u>704.273.339</u>	<u>558.347</u>	<u>29.984.420</u>	<u>17.609</u>
Likvide beholdninger		<u>6.058.480</u>	<u>55.439</u>	<u>743.508</u>	<u>98</u>
Omsætningsaktiver i alt		<u>732.592.289</u>	<u>635.218</u>	<u>30.727.928</u>	<u>17.707</u>
Aktiver i alt		<u>1.088.959.152</u>	<u>989.677</u>	<u>646.685.119</u>	<u>602.950</u>

BALANCE 30. juni 2022

PASSIVER	Note	Koncern		Morderselskab	
		2021/22 kr.	2020/21 tkr.	2021/22 kr.	2020/21 tkr.
<u>Egenkapital</u>					
Aktiekapital	13	2.000.000	2.000	2.000.000	2.000
Reserve for valutakursregulering		0	190	0	190
Reserve for opskrivning efter indre værdis metode		0	0	540.610.053	509.636
Overført resultat		616.360.723	583.050	59.250.670	48.914
Foreslået udbytte for regnskabsåret		0	0	16.500.000	24.500
Egenkapital tilhørende morderselskabets kapitalejere		618.360.723	585.240	618.360.723	585.240
Minoritetsinteresser	14	4.753.646	4.458		
Egenkapital i alt		623.114.369	589.698	618.360.723	585.240
<u>Hensatte forpligtelser</u>					
Udskudt skat	15	54.632.000	72.484	360.000	1.255
		54.632.000	72.484	360.000	1.255
<u>Gældsforpligtelser</u>					
Langfristede gældsforpligtelser					
Selskabsskat		27.935.292	14.483	27.814.396	14.483
		27.935.292	14.483	27.814.396	14.483
Kortfristede gældsforpligtelser					
Kreditinstitutter		18.307.433	0	0	0
Entreprisekontrakter	11	15.400.000	19.900	0	0
Leverandører af varer og tjenesteydelser		307.879.132	233.635	150.000	263
Gæld til tilknyttede virksomheder		0	0	0	1.709
Gæld til kapitalinteresser		3.640.000	6.980	0	0
Anden gæld		38.050.926	52.497	0	0
		383.277.491	313.012	150.000	1.972
Gældsforpligtelser i alt		411.212.783	327.495	27.964.396	16.455
Passiver i alt		1.088.959.152	989.677	646.685.119	602.950
Eventualposter m.v.	16				
Pantsætninger og sikkerhedsstillelser	17				
Nærtstående parter	18				
Betydningsfulde hændelser, indtruffet efter regnskabsårets afslutning	19				
Usikkerhed vedrørende indregning og måling	20				

EGENKAPITALOPGØRELSE

Koncern:

	Aktie- kapital	Reserve for valutakurs- regulering	Overført resultat	Minoritets- interesser	I alt
Egenkapital 1. juli 2021	2.000.000	189.707	583.050.354	4.457.979	589.698.040
Valutakursregulering		-189.707	-387.706	29.821	-547.592
Udbetalt udbytte			-24.500.000	-997.724	-25.497.724
Overført af årets resultat			58.198.075	1.263.570	59.461.645
Egenkapital 30. juni 2022	2.000.000	0	616.360.723	4.753.646	623.114.369

Moderselskab:

	Aktie- kapital	Reserve for valutakurs- regulering	Reserve for nettoop- skrivning efter indre værdis metode	Overført resultat	Foreslået udbytte for regnskabs- året	I alt
Egenkapital 1. juli 2021	2.000.000	189.707	509.636.330	48.914.024	24.500.000	585.240.061
Valutakursregulering		-189.707	-387.706			-577.413
Udbetalt udbytte					-24.500.000	-24.500.000
Overført af årets resultat			31.361.429	10.336.646	16.500.000	58.198.075
Egenkapital 30. juni 2022	2.000.000	0	540.610.053	59.250.670	16.500.000	618.360.723

KONCERNEN
PENGESTRØMSOPGØRELSE

	2021/22	2020/21
Note	tkr.	tkr.
Nettoomsætning	2.442.132	2.184.696
Omkostninger	-2.385.587	-2.122.480
Indtægter af kapitalandele i tilknyttede virksomheder	0	-3.870
Afskrivninger	58.312	66.718
Ændring i driftskapital	21 -95.292	-76.943
Pengestrøm fra primær drift før finansielle poster	19.565	48.121
Renteindbetalinger klassificeret som driftsaktivitet	126	173
Renteomkostninger betalt, klassificeret som driftsaktivitet	-727	-650
Pengestrømme fra ordinær drift	18.964	47.644
Betalt selskabsskat	-18.349	-12.474
Pengestrømme fra driftsaktivitet	615	35.170
Køb af materielle anlægsaktiver	-64.009	-70.639
Køb af finansielle anlægsaktiver	-99	-41.250
Salg af materielle anlægsaktiver	13.582	10.635
Salg af finansielle anlægsaktiver	377	41.800
Modtagne udbytter	7.344	1.101
Pengestrømme fra investeringsaktivitet	-42.805	-58.353
Bevægelse kassekredit	18.307	0
Betalt udbytte	-25.498	-48.332
Pengestrømme fra finansieringsaktivitet	-7.191	-48.332
Årets pengestrøm	-49.381	-71.515
Likvider primo	55.439	128.844
Afgang ved frasalg	0	-1.890
Likvider ultimo	6.058	55.439

NOTER

	Koncern		Moderselskab	
	2021/22 kr.	2020/21 tkr.	2021/22 kr.	2020/21 tkr.
1. Segmentoplysninger				
Danmark	2.385.591.170	2.081.301	150.000	150
Sverige	56.540.633	103.395	0	0
	<u>2.442.131.803</u>	<u>2.184.696</u>	<u>150.000</u>	<u>150</u>

Koncernen beskæftiger sig med anlægsarbejder i Danmark og i Sverige og der er dermed kun geografiske segmenter i nettoomsætningen.

2. Personaleomkostninger				
Løn og gager	380.236.153	372.966	393.215	515
Pensioner	18.178.376	16.350	0	0
Sociale omkostninger	7.265.391	6.994	0	0
Øvrige personaleomkostninger	31.899.902	31.989	0	0
	<u>437.579.822</u>	<u>428.299</u>	<u>393.215</u>	<u>515</u>
Personaleomkostninger indgår i resultatopgørelsen således:				
Produktionsomkostninger	408.609.275	395.244	0	0
Administrationsomkostninger	28.970.547	33.055	393.215	515
	<u>437.579.822</u>	<u>428.299</u>	<u>393.215</u>	<u>515</u>

Vederlag til direktion og bestyrelse oplyses ikke med henvisning til ÅRL §98, stk. 3.

Der er ikke fastsat særlige incitamentsprogrammer for medlemmer af ledelsen.

Gennemsnitligt antal beskæftigede medarbejdere	<u>646</u>	<u>640</u>	<u>1</u>	<u>1</u>
--	------------	------------	----------	----------

3. Afskrivninger				
Bygninger	311.549	238	50.000	50
Produktionsanlæg og maskiner	56.877.218	65.338	0	0
Andre anlæg, driftsmateriel og inventar	1.123.112	1.142	0	0
	<u>58.311.879</u>	<u>66.718</u>	<u>50.000</u>	<u>50</u>
Afskrivninger indgår i resultatopgørelsen således:				
Produktionsomkostninger	58.311.879	66.718	50.000	50
Administrationsomkostninger	0	0	0	0
	<u>58.311.879</u>	<u>66.718</u>	<u>50.000</u>	<u>50</u>

NOTER

	Koncern		Moderselskab	
	2021/22 kr.	2020/21 tkr.	2021/22 kr.	2020/21 tkr.
4. <u>Honorar til generalforsamlingsvalgte revisorer</u>				
Revision af årsrapport	270.000	250	60.000	50
Andre ydelser	294.050	360	125.500	121
	<u>564.050</u>	<u>610</u>	<u>185.500</u>	<u>171</u>
5. <u>Resultat af tilknyttede virksomheder</u>				
M. J. Eriksson A/S	0	0	51.643.585	53.186
KW Betonteknik A/S	0	0	0	1.935
	<u>0</u>	<u>0</u>	<u>51.643.585</u>	<u>55.121</u>
6. <u>Resultat af kapitalinteresser</u>				
KW Betonteknik A/S (inkl. avance ved salg)	1.118.495	468	1.118.495	468
Pihl & Søn A/S (inkl. avance ved salg)	0	29.623	0	29.623
	<u>1.118.495</u>	<u>30.091</u>	<u>1.118.495</u>	<u>30.091</u>
7. <u>Skat af årets resultat</u>				
Beregnet skat af årets skattepligtige indkomst	31.801.292	19.380	707.344	2.530
Regulering af udskudt skat	-17.852.000	-6.984	-895.000	-2.809
	<u>13.949.292</u>	<u>12.396</u>	<u>-187.656</u>	<u>-279</u>
8. <u>Resultatdisponering</u>				
Udbytte for regnskabsåret			16.500.000	24.500
Reserve for nettoopskrivning efter indre værdis metode			31.361.429	12.305
Overført resultat			<u>10.336.646</u>	<u>47.076</u>
			<u>58.198.075</u>	<u>83.881</u>

NOTER

9. Materielle anlægsaktiver

Koncern:

	<u>Grunde og bygninger</u>	<u>Produktions- anlæg og maskiner</u>	<u>Andre anlæg, driftsmateriel og inventar</u>
Kostpris 1. juli 2021	30.138.582	718.428.877	11.233.018
Valutakursregulering	0	-32.498	-54.682
Tilgang	30.850	63.324.880	653.237
Afgang	0	-58.470.849	-217.560
	<u>30.169.432</u>	<u>723.250.410</u>	<u>11.614.013</u>
Kostpris 30. juni 2022			
Afskrivninger 1. juli 2021	5.626.589	441.112.895	5.002.413
Valutakursregulering	0	-32.498	-10.937
Årets afskrivninger	311.549	56.877.218	1.112.175
Tilbageførsel af afskrivninger på afhændede aktiver	0	-55.086.888	-214.374
	<u>5.938.138</u>	<u>442.870.727</u>	<u>5.889.277</u>
Afskrivninger 30. juni 2022			
Regnskabsmæssig værdi 30. juni 2022	<u>24.231.294</u>	<u>280.379.683</u>	<u>5.724.736</u>

Moderselskab:

	<u>Grunde og bygninger</u>
Kostpris 1. juli 2021	<u>6.540.400</u>
Kostpris 30. juni 2022	<u>6.540.400</u>
Afskrivninger 1. juli 2021	550.000
Årets afskrivninger	<u>50.000</u>
Afskrivninger 30. juni 2022	<u>600.000</u>
Regnskabsmæssig værdi 30. juni 2022	<u>5.940.400</u>

NOTER

10. Finansielle anlægsaktiver

Koncern:

	Deposita	Kapital- interesser	Andre værdipapirer og kapitalandele
Kostpris 1. juli 2021	560.044	200.000	41.250.000
Tilgang	98.858	0	0
Afgang	0	-20.000	0
Kostpris 30. juni 2022	658.902	180.000	41.250.000
Op- og nedskrivninger 1. juli 2021	0	4.390.168	0
Afgang	0	-326.480	0
Årets resultatpåvirkning	0	1.034.116	0
Udbytte	0	-1.155.556	0
Op- og nedskrivninger 30. juni 2022	0	3.942.248	0
Regnskabsmæssig værdi 30. juni 2022	658.902	4.122.248	41.250.000

Hovedtallene for selskaberne pr. 30. juni 2022:

	Årets resultat	Egenkapital	Ejerandel
KW Betonteknik A/S, Slagelse	2.559.692	10.202.564	40,40%

Joint ventures

Navn	Hjemsted	Ejerandel
JV ZMM Nordhavnen I/S	Danmark	20,00%
Eriksson - Züblin I/S	Danmark	73,00%
Pihlkonsortiet Marmormolen I/S	Danmark	12,10%
Pihlkonsortiet Frederiksbro I/S	Danmark	6,05%
Pihlkonsortiet HM2 I/S	Danmark	6,76%
Pihlkonsortiet Toves Gaard I/S	Danmark	5,19%
Pihlkonsortiet Redmolen 1.18 - 1.21 I/S	Danmark	6,07%
Pihlkonsortiet Redmolen 1.22 I/S	Danmark	6,07%
Pihlkonsortiet UH Køge I/S	Danmark	3,92%
Pihlkonsortiet Carlsberg Byen 6V I/S	Danmark	6,60%
LM Byg konsortiet Børneriget I/S	Danmark	3,70%

Ovenstående virksomheder er konsortiesamarbejder.

Der offentliggøres i henhold til ÅRL § 5 ikke årsrapporter for konsortiesamarbejder.

NOTER

Moderselskab:

	Kapitalandel i datter- virksomhed	Kapital- interesser	Andre værdipapirer og kapitalandele
Kostpris 1. juli 2021	27.976.738	200.000	41.250.000
Afgang	0	-20.000	0
Kostpris 30. juni 2022	<u>27.976.738</u>	<u>180.000</u>	<u>41.250.000</u>
Op- og nedskrivninger 1. juli 2021	505.435.869	4.390.168	0
Kursregulering og værdireguleringer	-577.413	0	0
Afgang	0	-326.480	0
Årets resultatpåvirkning	51.643.585	1.034.116	0
Udbytte	-19.834.236	-1.155.556	0
Op- og nedskrivninger 30. juni 2022	<u>536.667.805</u>	<u>3.942.248</u>	<u>0</u>
Regnskabsmæssig værdi 30. juni 2022	<u>564.644.543</u>	<u>4.122.248</u>	<u>41.250.000</u>
Hovedtallene for selskaberne pr. 30. juni 2022:			
	Årets resultat	Egenkapital	Ejerandel
M.J. Eriksson A/S, Brøndby Strand	<u>52.075.195</u>	<u>569.363.542</u>	<u>99,17%</u>
KW Betonteknik A/S, Slagelse	<u>2.559.692</u>	<u>10.202.564</u>	<u>40,40%</u>

NOTER

	Koncern		Moderselskab	
	2021/22 kr.	2020/21 tkr.	2021/22 kr.	2020/21 tkr.
11. <u>Entreprisekontrakter</u>				
Salgsværdi efter produktionsprincippet	2.309.581.908	2.154.980	0	0
Acontofaktureringer	-2.152.215.908	-2.076.230	0	0
	<u>157.366.000</u>	<u>78.750</u>	<u>0</u>	<u>0</u>
der indregnes således:				
Entreprisekontrakter (aktiver)	<u>172.766.000</u>	<u>98.650</u>	<u>0</u>	<u>0</u>
Entreprisekontrakter (passiver)	<u>15.400.000</u>	<u>19.900</u>	<u>0</u>	<u>0</u>
12. <u>Periodeafgrænsningsposter</u>				
Forsikringspræmier	187.926	3.331	0	0
Øvrige	<u>136.098</u>	<u>329</u>	<u>0</u>	<u>0</u>
	<u>324.024</u>	<u>3.660</u>	<u>0</u>	<u>0</u>
13. <u>Egenkapital</u>				
Aktiekapitalen består af 2.000 aktier á nominelt 1.000. Ingen aktier har særlige rettigheder.				
14. <u>Minoritetsinteresser</u>				
Koncern:				
Minoritetsinteresser 1. juli 2021	4.457.979	7.582		
Valutakursregulering m.m.	29.821	2		
Afgang	0	-5.174		
Andel af årets resultat	1.263.570	2.380		
Udloddet udbytte	<u>-997.724</u>	<u>-332</u>		
Minoritetsinteresser 30. juni 2022	<u>4.753.646</u>	<u>4.458</u>		
15. <u>Udskudt skat</u>				
Regnskabsmæssig værdi 1. juli 2021	72.484.000	80.834	1.255.000	4.064
Afgang ved frasalg	0	-1.366	0	0
Årets regulering af udskudt skat i resultatopgørelsen	<u>-17.852.000</u>	<u>-6.984</u>	<u>-895.000</u>	<u>-2.809</u>
Regnskabsmæssig værdi 30. juni 2022	<u>54.632.000</u>	<u>72.484</u>	<u>360.000</u>	<u>1.255</u>

NOTER

16. Eventualposter m.v.

Moderselskab:

Selskabet har givet tilsag om indskud af yderligere selskabskapital i Pihl Holdings A/S med op til kr. 12.375.000.

Selskabet er sambeskattet med danske dattervirksomheder. Selskabet hæfter ubegrænset og solidarisk med øvrige virksomheder under sambeskatningen for danske selskabsskatter og kildeskatter på udbytter m.m. inden for sambeskatningskredsen.

Koncern:

Garantier stillet af tredjemand over for bygherrer

2021/22
kr.

994.838.407

Koncernen har givet tilsag om indskud af yderligere selskabskapital i Pihl Holdings A/S med op til kr. 12.375.000.

Koncernen har vedrørende de udførte arbejder påtaget sig sædvanlige garantiforpligtelser for arbejdernes rette udførelse.

Koncernen er som del af sin forretningskarakter naturlig part i forskellige tvister samt rets- og voldgiftssager, hvis udfald efter ledelsens vurdering ikke forventes at have væsentlig negativ betydning for Koncernens finansielle stilling.

Operationel leasing:

Ejendomme

Driftsmidler

2021/22
kr.

1.405.255

3.108.701

4.513.956

Operationel leasing forfalder som følger:

0-1 år

1-5 år

> 5 år

2.486.059

2.027.897

0

4.513.956

Koncernen deltager i konsortiesamarbejde med solidarisk hæftelse. Der forventes ikke tab herpå, udover hvad der er medregnet i regnskabet.

NOTER

17. Pantsætninger og sikkerhedsstillelser

Moderselskab:

Moderselskabet har stillet selvskyldnerkaution for dattervirksomheders kreditfaciliteter hos kreditinstitutter.

Koncern:

Pantebreve i grunde og bygninger

Regnskabsmæssig værdi af tilhørende aktiver

2021/22
kr.

112.000

2.675.000

18. Nærtstående parter

I selskabets ejerfortegnelse er optaget følgende aktionærer, jf. Selskabslovens § 55:

M.J. Eriksson Holding BE ApS, Gammel Køge Landevej 773, 2665 Brøndby Strand.

F5 Invest ApS, Amaliegade 45, 3.tv 1256 København K

MER Holding ApS, Cottagevej 16, 2900 Hellerup.

Direktør Jørgen Eriksson

I h.t. ÅRL § 98 c stk. 7 oplyses at transaktioner med nærtstående parter er foregået på markedsmæssige vilkår.

19. Betydningsfulde hændelser, indtruffet efter regnskabsårets afslutning

Der er efter regnskabsårets afslutning ikke indtruffet begivenheder, som væsentligt vil kunne påvirke selskabets eller koncernens finansielle stilling.

NOTER

20. Usikkerhed vedrørende indregning og måling

Opgørelsen af den regnskabsmæssige værdi af visse aktiver og forpligtelser kræver vurderinger, skøn og forudsætninger om fremtidige begivenheder.

De væsentligste skøn omfatter færdiggørelsesgrader på entreprisekontrakter, der opgøres på grundlag af stadeopgørelser, værdiansættelse af andre kapitalandele samt levetider for produktionsanlæg og maskiner.

Entreprisekontrakternes færdiggørelsesgrader opgøres for hver enkelt kontrakt som forholdet mellem den realiserede fremdrift målt på værdien af producerede enheder og den forventede slutværdi af entreprisekontrakter, herunder udfaldet af tvister.

Vurderingen af tvister vedrørende ekstraarbejder, tidsfristforlængelser, krav om dagbod mv. foretages med udgangspunkt i forholdenes karakter, kendskab til bygherre, forhandlingsstadiet, tidligere erfaringer og dermed en vurdering af sandsynlighed for udfaldet af den enkelte sag. For væsentlige tvister indgår juridisk vurdering i grundlaget for vurderingen.

Skøn, der er knyttet til den fremtidige afvikling af det resterende arbejde, afhænger af en række faktorer, ligesom et projekts forudsætninger kan ændres i takt med arbejdets udførelse. Tilsvarende kan vurderingen af tvister ændre sig i takt med sagens fremdrift.

Det faktiske resultat kan dermed afvige fra det forventede resultat.

De foretagne skøn og forudsætninger er baseret på historiske erfaringer og andre faktorer, som ledelsen vurderer som værende forsvarlige efter omstændighederne, men som i sagens natur er usikre og uforudsigelige. Forudsætningerne kan være ufuldstændige eller unøjagtige, og uventede begivenheder eller omstændigheder kan opstå. Endvidere er virksomheden underlagt risici og usikkerhed, som kan føre til, at de faktiske udfald afviger fra disse skøn.

Det kan være nødvendigt at ændre tidligere foretagne skøn som følge af ændringer i de forhold, der lå til grund for de tidligere skøn eller på grund af ny viden eller efterfølgende begivenheder.

Skøn, der er væsentlige for regnskabsafleggelsen, foretages bl.a. ved opgørelsen af ned- og afskrivninger for finansielle og materielle anlægsaktiver, salgsværdi af entreprisekontrakter og eventualforpligtelser.

21. Pengestrømsanalyse - ændring i driftskapital

Ændring i varebeholdninger

Ændring i tilgodehavender

Ændring i leverandører og anden gæld

	2021/22	2020/21
	tkr.	tkr.
	-828	-232
	-146.423	-20.126
	51.959	-56.585
	<u>-95.292</u>	<u>-76.943</u>

ANVENDT REGNSKABSPRAKSIS

Årsrapporten for M.J. ERIKSSON HOLDING A/S for 2021/22 er aflagt i overensstemmelse med årsregnskabslovens bestemmelser for en stor klasse C virksomhed.

Den anvendte regnskabspraksis er uændret i forhold til tidligere år.

Koncernregnskabet

Koncernregnskabet omfatter M.J. Eriksson Holding A/S og de virksomheder (datterselskaber), som kontrolleres af modervirksomheden, jf. koncernoversigten på side 12. Modervirksomheden anses for at have kontrol, når den direkte eller indirekte ejer mere end 50% af stemmerettighederne eller på anden måde kan udøve eller faktisk udøver bestemmende indflydelse.

Konsolideringsprincipper

Koncernregnskabet udarbejdes på grundlag af regnskaber for M.J. Eriksson Holding A/S og dets dattervirksomheder. Udarbejdelse af koncernregnskabet sker ved sammenlægning af regnskabsposter af ensartet karakter. Ved konsolideringen foretages eliminering af koncerninterne indtægter og omkostninger, interne mellemværender og udbytter samt fortjenester og tab ved transaktioner mellem de konsoliderede virksomheder. De regnskaber, der anvendes til brug for konsolideringen, udarbejdes i overensstemmelse med koncernens regnskabspraksis.

Kapitalandele i dattervirksomheder udlignes med den forholdsmæssige andel af dattervirksomhedernes nettoaktiver på overtagelsestidspunktet opgjort til dagsværdi.

Minoritetsinteresser

I koncernregnskabet indregnes dattervirksomhedernes regnskabsposter 100%. Minoritetsinteressernes forholdsmæssige andel af resultatet og nettoaktiverne præsenteres som særskilte poster i henholdsvis resultatopgørelsen og balancen.

Generelt om indregning og måling

I resultatopgørelsen indregnes indtægter i takt med, at de indtjenes, herunder indregnes værdireguleringer af finansielle aktiver og forpligtelser. I resultatopgørelsen indregnes ligeledes alle omkostninger, herunder afskrivninger og nedskrivninger.

Aktiver indregnes i balancen, når det er sandsynligt, at fremtidige økonomiske fordele vil tilflyde selskabet, og aktivets værdi kan måles pålideligt.

Forpligtelser indregnes i balancen, når det er sandsynligt, at fremtidige økonomiske fordele vil fragå selskabet, og forpligtelsens værdi kan måles pålideligt.

Ved første indregning måles aktiver og forpligtelser til kostpris. Efterfølgende måles aktiver og forpligtelser som beskrevet for hver enkelt regnskabspost nedenfor.

Visse finansielle aktiver og forpligtelser måles til amortiseret kostpris, hvorved der indregnes en konstant effektiv rente over løbetiden. Amortiseret kostpris opgøres som oprindelig kostpris med fradrag af eventuelle afdrag og tillæg/fradrag af den akkumulerede amortisering af forskellen mellem kostpris og nominelt beløb.

Ved indregning og måling tages hensyn til forudsigelige tab og risici, der fremkommer inden årsrapporten aflægges, og som be- eller afkræfter forhold, der eksisterede på balancedagen.

ANVENDT REGNSKABSPRAKSIS

RESULTATOPGØRELSEN

Nettoomsætning

Omsætning omfatter primært entreprisekontrakter og indregnes, når kontrollen over den enkelte identificerbare leveringsforpligtelse overgår til kunden.

Den indregnede omsætning måles til dagsværdien af det aftalte vederlag ekskl. moms og afgifter opkrævet på vegne af tredjepart. Alle former for afgivne rabatter indregnes i omsætningen.

Den del af det samlede vederlag der er variabel, eksempelvis i form af rabatter, bonusbetalinger, bodsbetalinger m.v., indregnes først i omsætningen, når det er rimeligt sikkert, at det ikke i efterfølgende perioder vil skulle ske tilbageførsel heraf, eksempelvis som følge af manglende målopfyldelse m.v.

Produktionsomkostninger

Produktionsomkostninger udgøres af materialer, fremmed arbejde, produktionslønninger og personaleomkostninger, fremmed arbejde, afskrivninger og indlejning af entreprenørmateriel. Forventede tab på ikke afsluttede entrepriser omkostningsføres fuldt ud.

Administrationsomkostninger

Administrationsomkostninger omfatter kontoromkostninger, gager, lønninger og omkostninger til det administrative personale og ledelsen, tab på debitorer og afskrivninger mv.

Andre driftsindtægter / -omkostninger

Andre driftsindtægter og andre driftsomkostninger omfatter regnskabsposter af sekundær karakter i forhold til virksomhedernes hovedaktivitet, herunder avance og tab ved salg af materielle anlægsaktiver.

Finansielle poster

Finansielle indtægter og omkostninger indregnes i resultatopgørelsen med de beløb, der vedrører regnskabsåret. Finansielle poster omfatter renteindtægter og -omkostninger, realiserede og urealiserede kursgevinster og -tab vedrørende værdipapirer, gæld og transaktioner i fremmed valuta, m.v.

Skat af årets resultat

Årets skat, som består af årets aktuelle skat og forskydning i udskudt skat, indregnes i resultatopgørelsen med den del, der kan henføres til årets resultat, og direkte på egenkapitalen med den del, der kan henføres til posteringer direkte på egenkapitalen.

ANVENDT REGNSKABSPRAKSIS

BALANCEN

Materielle anlægsaktiver

Grunde og bygninger, produktionsanlæg og maskiner, andre anlæg, driftsmateriel og inventar måles til kostpris med fradrag af akkumulerede afskrivninger.

Afskrivningsgrundlaget er kostpris med fradrag af forventet restværdi efter afsluttet brugstid. Der afskrives ikke på grunde.

Kostprisen omfatter anskaffelsesprisen samt omkostninger direkte tilknyttet anskaffelsen indtil det tidspunkt, hvor aktivet er klar til at blive taget i brug.

Der foretages lineære afskrivninger baseret på følgende vurdering af aktivernes forventede brugstider og restværdier:

	<u>Brugstid</u>	<u>Restværdi</u>
Bygninger	50 år	0%
Produktionsanlæg og maskiner	5-10 år	0-20%
Andre anlæg, driftsmateriel og inventar	5-10 år	0-20%

Større maskiner afskrives efter antal kørte timer. Større maskiner indgår i posten produktionsanlæg og maskiner.

Fortjeneste eller tab ved afhændelse af materielle anlægsaktiver opgøres som forskellen mellem salgspris med fradrag af salgsomkostninger og den regnskabsmæssige værdi på salgstidspunktet. Fortjeneste eller tab indregnes i resultatopgørelsen under andre driftsindtægter eller andre driftsomkostninger.

Leasingkontrakter

Leasingkontrakter vedrørende materielle anlægsaktiver, hvor selskabet har alle væsentlige risici og fordele forbundet med ejendomsretten (finansiel leasing) indregnes i balancen som aktiver. Aktiverne måles ved første indregning til opgjort kostpris svarende til dagsværdien eller (hvis lavere) til nutidsværdien af de fremtidige leasingydelse. Ved beregningen af nutidsværdien anvendes leasingaftalens interne rentefod som diskonteringsfaktor eller en tilnærmet værdi for denne. Finansielt leasede aktiver afskrives som øvrige tilsvarende materielle anlægsaktiver.

Den kapitaliserede restleasingforpligtelse indregnes i balancen som en gældsforpligtelse, og leasingydelsens rentedel indregnes over kontraktens løbetid i resultatopgørelsen.

Alle øvrige leasingkontrakter betragtes som operationel leasing. Ydelser i forbindelse med operationel leasing og øvrige lejeaftaler indregnes i resultatopgørelsen over kontraktens løbetid. Selskabets samlede forpligtelse vedrørende operationelle leasing- og lejeaftaler oplyses under eventualforpligtelser m.v.

Finansielle anlægsaktiver

Kapitalandele i tilknyttede virksomheder og kapitalinteresser måles til den forholdsmæssige andel af virksomhedens indre værdi opgjort efter moderselskabets regnskabspraksis med fradrag eller tillæg af urealiserede koncerninterne avancer og tab.

Kapitalandele i tilknyttede virksomheder og kapitalinteresser med regnskabsmæssig negativ indre værdi måles til kr. 0, og et eventuelt tilgodehavende hos virksomheden nedskrives, i det omfang tilgodehavendet er uerholdigt. I det omfang modervirksomheden har en retlig eller faktisk forpligtelse til at dække en underbalance, der overstiger tilgodehavendet, indregnes det resterende beløb under hensatte forpligtelser.

ANVENDT REGNSKABSPRAKSIS

Finansielle anlægsaktiver (fortsat)

Nettoopskrivning af kapitalandele i tilknyttede virksomheder og kapitalinteresser bindes som reserve for nettoopskrivning efter den indre værdis metode under egenkapitalen, i det omfang den regnskabsmæssige værdi overstiger kostprisen.

Konsortier og interessentskaber (joint venture) indregnes efter den indre værdis metode, idet resultatandelen medtages i den primære drift og kapitalindeståendet medtages under finansielle anlægsaktiver som "Kapitalinteresser". Negativ egenkapital medtages under "Gæld til kapitalinteresser".

Nyerhvervede eller nystiftede virksomheder indregnes i årsregnskabet fra anskaffelsestidspunktet. Solgte eller afviklede virksomheder indregnes frem til afståelsestidspunktet.

Andre værdipapirer og kapitalandele indregnes i balancen til kostpris, og nedskrives til nettorealiseringsværdien.

Deposita indregnes i balancen til kostpris.

Værdiforringelse af aktiver

Den regnskabsmæssige værdi af materielle anlægsaktiver vurderes årligt for indikationer på værdiforringelse ud over det, som udtrykkes ved afskrivning.

Foreligger der indikationer på værdiforringelse, foretages nedskrivningstest af hvert enkelt aktiv henholdsvis gruppe af aktiver. Der foretages nedskrivning til genindvindingsværdien, hvis denne er lavere end den regnskabsmæssige værdi.

Genindvindingsværdien er den højeste af nettosalgpris og kapitalværdi. Kapitalværdien opgøres som nutidsværdi af de forventede nettopengestrømme fra anvendelsen af aktivet eller aktivgruppen og forventede nettopengestrømme ved salg af aktivet eller aktivgruppen efter endt brugstid.

Varebeholdninger

Varebeholdninger måles til kostpris efter FIFO-metoden. I tilfælde, hvor nettorealiseringsværdien er lavere end kostprisen, nedskrives til denne lavere værdi. Kostpris for hjælpematerialer omfatter anskaffelsespris med tillæg af hjemtagelsesomkostninger.

Entreprisekontrakter

Entreprisekontrakter måles til salgsværdi af det udførte arbejde fratrukket aconto faktureringer og forventet tab. Entreprisekontrakterne omfatter typisk én leveringsforpligtelse, der indregnes løbende i omsætningen, i takt med at produktionen udføres, hvorved omsætningen svarer til salgsværdien af årets udførte arbejde.

Den løbende overførsel af kontrollen af det udførte arbejde sker enten fordi opførelsen sker på kundens ejendom, hvorved ejendomsretten og dermed kontrollen overgår til kunden i takt med arbejdes udførelse, eller fordi anlæggene er af så speciel karakter, at de ikke uden uforholdsmæssige store omkostninger kan anvendes til andet formål, samtidig med, at kunden er forpligtet til løbende at betale for det udførte arbejde inkl. rimelig fortjeneste for det udførte arbejde.

Indregning sker ved brug af outputbaserede opgørelsesmetoder baseret på studeopgørelser i forhold til den samlede forventede leverance, idet denne metode vurderes bedst at afspejle den løbende overdragelse af kontrol.

ANVENDT REGNSKABSPRAKSIS

Entreprisekontrakter (fortsat)

Når resultatet af en entreprisekontakt ikke kan skønnes pålideligt, indregnes omsætning kun svarende til de medgåede omkostninger, i det omfang det er sandsynligt, at de vil blive genindvundet.

Salgsværdien måles på baggrund af færdiggørelsesgraden på balancedagen og de samlede forventede indtægter på det enkelte igangværende arbejde. Færdiggørelsesgraden fastlægges på baggrund af stadeopgørelser.

Når det er sandsynligt, at de samlede entrepriseomkostninger for en entreprisekontrakt vil overstige den samlede entrepriseomsætning, indregnes det forventede tab på entreprisekontrakten staks som en omkostning.

Entreprisekontrakter hvor salgsværdien af det udførte arbejde overstiger aconto faktureringer og forventede rab, indberegnes under tilgodehavender. Entreprisekontrakter, hvor aconto faktureringer og forventede tab overstiger salgsværdien, indregnes under forpligtelser.

Forudbetalinger fra kunder indregnes under forpligtelser.

Omkostninger i forbindelse med salgsarbejde og opnåelse af kontrakter indregnes i resultatopgørelsen i takt med, at de afholdes.

Tilgodehavender

Tilgodehavender måles til amortiseret kostpris, der sædvanligvis svarer til nominel værdi. Værdien reduceres med nedskrivning til imødegåelse af forventede tab.

Periodeafgrænsningsposter

Periodeafgrænsningsposter indregnet under aktiver omfatter afholdte omkostninger vedrørende efterfølgende regnskabsår.

Egenkapital

Reserve for valutakursregulering omfatter kursdifferencer, opstået ved omregning af regnskaber for enheder med en anden funktionel valuta end danske kroner, kursreguleringer vedrørende aktiver og forpligtelser, der udgør en del af koncernens nettoinvestering i sådanne enheder.

Reserve for nettoopskrivning efter indre værdi omfatter nettoopskrivning af kapitalandele i dattervirksomheder samt joint ventures i forhold til kostpris.

Reserve for nettoopskrivning kan elimineres ved underskud, realisation af kapitalandele eller ændring i regnskabsmæssige skøn.

Reserverne kan ikke indregnes med et negativt beløb.

Foreslået udbytte indregnes som en forpligtelse på tidspunktet for vedtagelse på den ordinære generalforsamling (deklareringstidspunktet). Udbytte, som forventes udbetalt for året, vises som en særskilt post under egenkapitalen.

Skyldig skat og udskudt skat

Aktuelle skatteforpligtelser og tilgodehavende aktuel skat indregnes i balancen som beregnet skat af årets skattepligtige indkomst reguleret for skat af tidligere års skattepligtige indkomster samt for betalte acontoskatter.

ANVENDT REGNSKABSPRAKSIS

Skyldig skat og udskudt skat (fortsat)

Udskudt skat måles efter den balanceorienterede gælds metode af midlertidige forskelle mellem regnskabsmæssig og skattemæssig værdi af aktiver og forpligtelser. I de tilfælde, f.eks. vedrørende aktier, hvor opgørelse af skatteværdien kan foretages efter alternative beskatningsregler, måles udskudt skat på grundlag af den planlagte anvendelse af aktivet henholdsvis afvikling af forpligtelsen.

Udskudte skatteaktiver, herunder skatteværdien af fremførselsberettiget skattemæssigt underskud, måles til den værdi, hvortil aktivet forventes at kunne realiseres, enten ved udligning i skat af fremtidig indtjening eller ved modregning i udskudte skatteforpligtelser inden for samme juridiske skatteenhed. Eventuelle udskudte nettoskatteaktiver måles til nettorealisationsværdi.

Udskudt skat måles på grundlag af de skatteregler og skattesatser, der med balancedagens lovgivning vil være gældende, når den udskudte skat forventes udløst som aktuel skat. Ændring i udskudt skat som følge af ændringer i skattesatser indregnes i resultatopgørelsen. For indeværende år er anvendt en skattesats på 22 %.

Gældsforpligtelser

Gæld er målt til amortiseret kostpris svarende til nominel værdi.

Omregning af fremmed valuta

Transaktioner i fremmed valuta omregnes ved første indregning til transaktionsdagens kurs. Valutakursdifferencer, der opstår mellem transaktionsdagens kurs og kursen på betalingsdagen, indregnes i resultatopgørelsen som en finansiel post.

Tilgodehavender, gæld og andre monetære poster i fremmed valuta, som ikke er afregnet på balancedagen, måles til balancedagens valutakurs. Forskellen mellem balancedagens kurs og kursen på tidspunktet for tilgodehavendets eller gældens opståen indregnes i resultatopgørelsen under finansielle indtægter og omkostninger.

Ved indregning af udenlandske dattervirksomheder, der er selvstændige enheder, omregnes resultatopgørelsen til en gennemsnitlig valutakurs for måneden, og balanceposterne omregnes til balancedagens valutakurser. Kursdifferencer, opstår ved omregning af udenlandske dattervirksomheders egenkapital ved årets begyndelse til balancedagens valutakurser samt ved omregning af resultatopgørelser fra gennemsnitskurser til balancedagens valutakurser, indregnes direkte i egenkapitalen.

Kursregulering af mellemværender med selvstændige udenlandske dattervirksomheder, der anses for en del af den samlede investering i dattervirksomheder, indregnes direkte i egenkapitalen.

ANVENDT REGNSKABSPRAKSIS

PENGESTRØMSOPGØRELSE

Pengestrømsopgørelsen viser selskabets pengestrømme for året fordelt på driftsaktivitet, investeringsaktivitet og finansieringsaktivitet for året, årets forskydning i likvider samt likvider ved årets begyndelse og slutning.

Pengestrøm fra driftsaktivitet

Pengestrømme fra driftsaktivitet opgøres som årets resultat reguleret for ikke kontante driftsposter, ændring i driftskapital samt betalt selskabsskat.

Pengestrøm fra investeringsaktivitet

Pengestrømme fra investeringsaktivitet omfatter betaling i forbindelse med køb og salg af virksomheder og aktiviteter samt køb og salg af immaterielle-, materielle- og finansielle anlægsaktiver.

Pengestrøm fra finansieringsaktivitet

Pengestrømme fra finansieringsaktivitet omfatter ændringer i størrelse eller sammensætning af aktiekapital og omkostninger forbundet hermed samt optagelse af lån, afdrag på rentebærende gæld samt betaling af udbytte til selskabsdeltagere.

Likvider

Likvider omfatter likvide beholdninger.

SEGMENTER

Der gives oplysninger på aktiviteter/geografiske markeder. Segmentoplysningerne følger selskabets regnskabspraksis, risici og interne økonomistyring.

NØGLETAL

Nøgletal er udarbejdet i overensstemmelse med Finansforeningens gældende version af "Anbefalinger & Nøgletal".

De i hoved- og nøgletaloversigten anførte nøgletal er beregnet således:

Overskudsgrad	$\frac{\text{Resultat af primær drift} \times 100}{\text{Nettoomsætning}}$
Soliditetsgrad	$\frac{\text{Egenkapital, ultimo} \times 100}{\text{Passiver i alt, ultimo}}$
Forrentning af egenkapital	$\frac{\text{Årets resultat} \times 100}{\text{Gennemsnitlig egenkapital}}$
Bruttomargin	$\frac{\text{Bruttoresultat} \times 100}{\text{Nettoomsætning}}$
Afkast af investeret kapital	$\frac{\text{Resultat af primær drift} \times 100}{\text{Gennemsnitlig investeret kapital}}$
Likviditetsgrad	$\frac{\text{Omsætningsaktiver} \times 100}{\text{Kortfristede gældsforpligtelser}}$