

**M.J. ERIKSSON HOLDING A/S**


**Gammel Køge Landevej 773  
2660 Brøndby Strand**

**CVR-nr. 24 20 90 16**

**Årsrapport 2019/20**

Årsrapporten er fremlagt og godkendt på selskabets ordinære generalforsamling den:

23. oktober 2020



---

Bent Kjeldgaard Lauritzen  
Dirigent

## ÅRSRAPPORT 2019/20

(22. regnskabsår)

### INDHOLD

Side

Ledelsespåtegning	1
Den uafhængige revisors revisionspåtegning	2-3
Ledelsesberetning	4-10
Resultatopgørelse	11
Balance, aktiver	12
Balance, passiver	13
Egenkapitalopgørelse	14
Pengestrømsopgørelse, koncernen	15
Noter	16-23
Anvendt regnskabspraksis	24-29

---

### SELSKABSOPLYSNINGER

#### Navn

M.J. ERIKSSON HOLDING A/S

#### CVR-nr.

24 20 90 16

#### Selskabets adresse

Gammel Køge Landevej 773, 2660 Brøndby Strand

#### Hovedaktivitet

Selskabets aktivitet har bestået i at eje aktier og anparter i dattervirksomheder og associerede virksomheder.

#### Regnskabsår

1. July - 30. June

#### Selskabets bestyrelse

Anja Bach Eriksson Kofoed, formand

Martin Bach Eriksson

Bent Kjeldgaard Lauritzen

Birte Eriksson

Jørgen Eriksson

#### Selskabets direktion

Jørgen Eriksson

#### Selskabets revisor

Haamann A/S, Statsautoriserede revisorer

#### Selskabets bankforbindelse

Nordea Bank

Swedbank

## LEDELSESPÅTEGNING

Bestyrelse og direktion har dags dato aflagt årsrapporten for regnskabsåret 1. July 2019 - 30. June 2020 for M.J. ERIKSSON HOLDING A/S.

Årsrapporten er aflagt i overensstemmelse med årsregnskabsloven.

Vi anser den valgte regnskabspraksis for hensigtsmæssig, således at årsrapporten giver et retvisende billede af koncernens og selskabets aktiver og passiver, finansielle stilling samt resultatet og pengestrømme.

Der er endvidere vores opfattelse, at ledelsesberetningen indeholder en retvisende redegørelse for de forhold, beretningen omhandler.

Brøndby Strand, den 23. October 2020

### Direktion:



Jørgen Eriksson


### Bestyrelse:



Anja Bach Eriksson Kofoed  
(formand)



Martin Bach Eriksson



Bent Kjeldgaard Lauritzen



Birte Eriksson



Jørgen Eriksson

## DEN UAFHÆNGIGE REVISORS REVISIONSPÅTEGNING

### Til aktionærerne i M.J. ERIKSSON HOLDING A/S

#### Konklusion

Vi har revideret koncernregnskabet og årsregnskabet for M.J. ERIKSSON HOLDING A/S for regnskabsåret 1. July 2019 - 30. June 2020, der omfatter resultatopgørelse, balance, pengestrøm og noter, herunder anvendt regnskabspraksis. Koncernregnskabet og årsregnskabet udarbejdes efter årsregnskabsloven.

Det er vores opfattelse, at koncernregnskabet og årsregnskabet giver et retvisende billede af koncernens og selskabets aktiver, passiver og finansielle stilling pr. 30. June 2020 samt af resultatet af koncernens og selskabets aktiviteter samt koncernens pengestrømme for regnskabsåret 1. July 2019 - 30. June 2020 i overensstemmelse med årsregnskabsloven.

#### Grundlag for konklusion

Vi har udført vores revision i overensstemmelse med internationale standarder om revision og de yderligere krav, der er gældende i Danmark. Vores ansvar ifølge disse standarder og krav er nærmere beskrevet i revisionspåtegningens afsnit "Revisors ansvar for revisionen af årsregnskabet". Vi er uafhængige af selskabet i overensstemmelse med internationale etiske regler for revisorer (IESBA's Etiske regler) og de yderligere krav, der er gældende i Danmark, ligesom vi har opfyldt vores øvrige etiske forpligtelser i henhold til disse regler og krav. Det er vores opfattelse, at det opnåede revisionsbevis er tilstrækkeligt og egnet som grundlag for vores konklusion.

#### Ledelsens ansvar for koncernregnskabet og årsregnskabet

Ledelsen har ansvaret for udarbejdelsen af et koncernregnskab og et årsregnskab, der giver et retvisende billede i overensstemmelse med årsregnskabsloven. Ledelsen har endvidere ansvaret for den interne kontrol, som ledelsen anser for nødvendig for at udarbejde et koncernregnskab og et årsregnskab uden væsentlig fejlinformation, uanset om denne skyldes besvigelser eller fejl.

Ved udarbejdelsen af koncernregnskabet og årsregnskabet er ledelsen ansvarlig for at vurdere selskabets evne til at fortsætte driften; at oplyse om forhold vedrørende fortsat drift, hvor dette er relevant; samt at udarbejde koncernregnskabet og årsregnskabet på grundlag af regnskabsprincippet om fortsat drift, medmindre ledelsen enten har til hensigt at likvidere selskabet, indstille driften eller ikke har andet realistisk alternativ end at gøre dette.

#### Revisors ansvar for revisionen af koncernregnskabet og årsregnskabet

Vores mål er at opnå høj grad af sikkerhed for, om koncernregnskabet og årsregnskabet som helhed er uden væsentlig fejlinformation, uanset om denne skyldes besvigelser eller fejl, og at afgive en revisionspåtegning med en konklusion. Høj grad af sikkerhed er et højt niveau af sikkerhed, men er ikke en garanti for, at en revision, der udføres i overensstemmelse med internationale standarder om revision og de yderligere krav, der er gældende i Danmark, altid vil afdække væsentlig fejlinformation, når sådan findes. Fejlinformationer kan opstå som følge af besvigelser eller fejl og kan betragtes som væsentlige, hvis det med rimelighed kan forventes, at de enkeltvis eller samlet har indflydelse på de økonomiske beslutninger, som regnskabsbrugere træffer på grundlag af koncernregnskabet og årsregnskabet.

Som led i en revision, der udføres i overensstemmelse med internationale standarder om revision og de yderligere krav, der er gældende i Danmark, foretager vi faglige vurderinger og opretholder professionel skepsis under revisionen. Herudover:

- Identificerer og vurderer vi risikoen for væsentlig fejlinformation i koncernregnskabet og årsregnskabet, uanset om denne skyldes besvigelser eller fejl, udformer og udfører revisionshandlinger som reaktion på disse risici samt opnår revisionsbevis, der er tilstrækkeligt og egnet til at danne grundlag for vores konklusion. Risikoen for ikke at opdage væsentlig fejlinformation forårsaget af besvigelser er højere end ved væsentlig fejlinformation forårsaget af fejl, idet besvigelser kan omfatte sammensværgelser, dokumentfalsk, bevidste udeladelser, vildledning eller tilsidesættelse af intern kontrol.

- Opnår vi forståelse af den interne kontrol med relevans for revisionen for at kunne udforme revisionshandlinger, der er passende efter omstændighederne, men ikke for at kunne udtrykke en konklusion om effektiviteten af selskabets interne kontrol.
- Tager vi stilling til, om den regnskabspraksis, som er anvendt af ledelsen, er passende, samt om de regnskabsmæssige skøn og tilknyttede oplysninger, som ledelsen har udarbejdet, er rimelige.
- Konkluderer vi, om ledelsens udarbejdelse af koncernregnskabet og årsregnskabet på grundlag af regnskabsprincippet om fortsat drift er passende, samt om der på grundlag af det opnåede revisionsbevis er væsentlig usikkerhed forbundet med begivenheder eller forhold, der kan skabe betydelig tvivl om selskabets evne til at fortsætte driften. Hvis vi konkluderer, at der er en væsentlig usikkerhed, skal vi i vores revisionspåtegning gøre opmærksom på oplysninger herom i koncernregnskabet og årsregnskabet eller, hvis sådanne oplysninger ikke er tilstrækkelige, modificere vores konklusion. Vores konklusioner er baseret på det revisionsbevis, der er opnået frem til datoen for vores revisionspåtegning. Fremtidige begivenheder eller forhold kan dog medføre, at selskabet ikke længere kan fortsætte driften.
- Tager vi stilling til den samlede præsentation, struktur og indhold af koncernregnskabet og årsregnskabet, herunder noteoplysningerne, samt om årsregnskabet afspejler de underliggende transaktioner og begivenheder på en sådan måde, at der gives et retvisende billede heraf.
- Opnår vi tilstrækkeligt og egnet revisionsbevis for de finansielle oplysninger for virksomhederne eller forretningsaktiviteterne i koncernen til brug for at udtrykke en konklusion om koncernregnskabet. Vi er ansvarlige for at lede, føre tilsyn med og udføre koncernrevisionen. Vi er eneansvarlige for vores revisionskonklusion.

Vi kommunikerer med den øverste ledelse om blandt andet det planlagte omfang og den tidsmæssige placering af revisionen samt betydelige revisionsmæssige observationer, herunder eventuelle betydelige mangler i intern kontrol, som vi identificerer under revisionen.

### **Udtalelse om ledelsesberetningen**

Ledelsen er ansvarlig for ledelsesberetningen.

Vores konklusion om koncernregnskabet og årsregnskabet omfatter ikke ledelsesberetningen, og vi udtrykker ingen form for konklusion med sikkerhed om ledelsesberetningen.

I tilknytning til vores revision af koncernregnskabet og årsregnskabet er det vores ansvar at læse ledelsesberetningen og i den forbindelse overveje, om ledelsesberetningen er væsentligt inkonsistent med koncernregnskabet og årsregnskabet eller vores viden opnået ved revisionen eller på anden måde synes at indeholde væsentlig fejlinformation.

Vores ansvar er derudover at overveje, om ledelsesberetningen indeholder krævede oplysninger i henhold til årsregnskabsloven.

Baseret på det udførte arbejde er det vores opfattelse, at ledelsesberetningen er i overensstemmelse med koncernregnskabet og årsregnskabet og er udarbejdet i overensstemmelse med årsregnskabslovens krav. Vi har ikke fundet væsentlig fejlinformation i ledelsesberetningen.

Hvidovre, den 23. October 2020

Haamann A/S  
Statsautoriserede revisorer  
CVR.nr. 24 25 69 95



Jan Bøllingtoft Asmussen  
Statsautoriseret revisor  
mne28638

**LEDELSESBERETNING**

**Koncernen**

**Hoved- og nøgletal**

<b><u>Resultatopgørelse (tkr.)</u></b>	<b><u>2019/20</u></b>	<b><u>2018/19</u></b>	<b><u>2017/18</u></b>	<b><u>2016/17</u></b>	<b><u>2015/16</u></b>
Nettoomsætning	2.369.526	2.446.308	2.083.685	2.191.450	2.158.440
Bruttoresultat	105.631	85.701	139.703	149.917	130.649
Resultat af primær drift	66.779	49.350	99.846	114.151	95.058
Resultat af finansielle poster	-282	579	-1.278	-288	-12.880
Resultat før skat	74.432	55.208	102.525	123.307	87.482
Årets resultat	59.993	44.115	78.469	99.009	63.066
<b><u>Balance (tkr.)</u></b>					
Balancesum	1.029.015	1.093.866	1.006.858	844.111	858.363
Investering i materielle anlægsaktiver	67.863	51.277	74.365	84.665	107.734
Egenkapital	556.751	502.412	501.088	442.526	360.770
<b><u>Medarbejdere</u></b>					
Gennemsnitligt antal ansatte	671	647	589	538	526
<b><u>Nøgletal (%)</u></b>					
Bruttomargin	4,5	3,5	6,7	6,8	6,1
Overskudsgrad	2,8	2,0	4,8	5,2	4,4
Afkast af den investerede kapital	17,5	11,0	23,5	39,5	39,3
Soliditetsgrad	54,1	45,9	49,8	52,4	42,0
Forrentning af egenkapital	11,3	8,8	16,6	24,7	18,6

Hoved- og nøgletal er defineret og beregnet i overensstemmelse med Finansforeningens gældende version af "Anbefalinger & Nøgletal".

## LEDELSESBERETNING

### Hovedaktiviteter

M.J. Eriksson Holding A/S ejer en række virksomheder inden for bygge- og anlægsbranchen. Langt den største aktivitet ligger i M.J. Eriksson A/S, men derudover har man ejerskab i KW Betonteknik A/S og Pihl & Søn A/S, der begge har aktiviteter inden for samme og relaterede bancher som M.J. Eriksson A/S.

M.J. Eriksson A/S er en landsdækkende anlægsentreprenør, der udfører alle former for jord- og anlægsprojekter. Vi beskæftiger flere end 650 medarbejdere og har fagspecifikke kompetencer til at løse opgaver inden for infrastruktur, forsyning og afvanding samt klimatilpasning.

Vi løser bl.a. følgende opgaver:

- Vej- og banearbejde
- Havnebyggeri og kystsikring
- Afvandings-, energi- og forsyningsledninger
- Klimatilpasning med bl.a. stormflods- og skybrudssikring
- Byggemodning til hele byområder eller til konkrete erhvervs- eller husbyggerier
- Byrums- og landskabsregulering
- Funderingsopgaver
- Grundvandssænkning
- Mikrotunnelering
- Kranudlejning

Vores medarbejdere har solide erfaringer og understøttes af en meget stor og moderne maskinpark med over 450 entreprenørmaskiner, mobilkraner samt jernbanemaskinel og meget andet specialudstyr til bl.a. fundering, grundvandssænkning og mikrotunnelering.

M.J. Eriksson A/S har hovedsæde i Brøndby Strand og dækker hele landet med regionskontor i Aarhus, Odense og Kolding.

Med en årsomsætning på over 2 mia. kr. hører vi til blandt landets største entreprenørselskaber og for anlægsarbejder alene er vi Danmarks største virksomhed.

### Usædvanlige forhold

Der er for regnskabsåret ingen usædvanlige forhold.

### Usikkerhed ved indregning og måling

Der henvises til beskrivelsen i note 22.

### Udviklingen i aktiviteter og økonomiske forhold

Koncernen har i regnskabsåret opnået et resultat efter skat på kr. 59.993.336.

Koncernens driftsresultat og økonomiske udvikling er bedre end forventet i den seneste offentliggjorte årsrapport, da den positive udvikling fortsatte. Endvidere er driften i det svenske selskab markant forbedret.

Koncernens ledelse forventer nogen nedgang i omfanget af opgaver i de kommende år. Ledelsen forventer en smule lavere omsætning og indtjening i det kommende år som et resultat af et meget højt aktivitetsniveau i det forgangne regnskabsår samt de usikkerheder covid-19 medfører. Dertil forventer vi en nedgang i statslige investeringer inden for infrastruktur i det kommende år.

### Begivenheder efter regnskabsårets udløb

Der henvises til beskrivelsen i note 21.

## LEDELSESBERETNING

### Prisrisici

Priser på hjemtagende ordre er i alt væsentligt aftalte og faste, hvorfor ledelsen ikke vurderer, at der er nogle reelle prisrisici.

### Valutarisici og renterisici

Koncernens afregning i Danmark gennemføres i DKK, og alene en ikke væsentlig mængde arbejde udføres i udlandet til afregning i udenlandsk valuta, hvorved valutaudsving ikke væsentligt vil kunne påvirke koncernens finansielle stilling.

Henset til et fornuftigt forhold mellem gæld og egenkapital forefindes ikke reelle renterisici.

### Miljøforhold

Koncernen har en gennemarbejdet miljøpolitik som sikrer vedvarende fokus på hensynene til miljø og arbejdsmiljø.

### Måltal og politik for den kønsmæssige sammensætning af ledelsen i M.J. Eriksson koncernen, jf. årsregnskabslovens § 99b

Koncernbestyrelsen vedtog i november 2013 både et måltal for andelen af det underrepræsenterede køn i bestyrelsen og en politik for at øge andelen af det underrepræsenterede køn i øvrige ledelsesniveauer for koncernen og datterselskabet M.J. Eriksson A/S.

#### *Måltal for bestyrelsen*

For indeværende år består den generalforsamlingsvalgte koncernbestyrelse af 3 mænd og 2 kvinder.

Det er bestyrelsens mål at opretholde det nuværende niveau på minimum 40% af det underrepræsenterede køn i bestyrelsen.

#### *Politik for øvrige ledelsesniveauer*

Der er en vedtaget politik for at øge andelen af det underrepræsenterede køn i koncernens øvrige ledelsesniveauer. Den vedtagne politik har til hensigt at skabe grundlaget for en mere ligelig fordeling mellem kønnene i koncernens øvrige ledelsesniveauer.

Ved de øvrige ledelsesniveauer forstås de ledende stillinger, der ikke relaterer sig til bestyrelsen, dvs. direktionen, afdelingsledere og teamledere.

Det er koncernens overordnede og langsigtede mål, at tilvejebringe en mere ligelig fordeling mellem kønnene i ledelsen. Koncernen ønsker at kunne følge op på udviklingen af køns sammensætningen i ledelsen samt have mulighed for at justere indsatsen undervejs i forhold til det mål, der er sat.

Bestyrelsen ønsker endvidere at fastholde den politik, der har været igennem mange år i M.J. Eriksson koncernen, hvor alle medarbejdere inspireres til at uddanne og udvikle sig samt avancere internt i koncernen.

Koncernens ledere på direktions- og øverste funktionsledelsesniveau skal vælges/ansættes ud fra deres samlede kompetencer, og det er afgørende, at lederne har de rette kompetencer uanset køn.



## LEDELSESBERETNING

Koncernen betragter mål og måltal som et værktøj til at sikre fremdrift og nå resultater. Koncernen har opstillet følgende konkrete mål vedrørende det underrepræsenterede køn i koncernens og M.J. Eriksson A/S' øvrige ledelsesniveauer:

- Koncernens medarbejdere skal uanset køn opleve, at de har samme muligheder for karriere og lederstillinger.
- Andelen af ledere fra det underrepræsenterede køn skal minimum udgøre 20%.

Der arbejdes fortsat på, at opnå og forbedre målene. Det er i særdeleshed svært at opnå tilstrækkeligt med ledere fra det underrepræsenterede køn, eftersom der uddannes relativt få kvinder inden for de relevante fag.

Andelen af kvinder på direktions- og øverste funktionsledelsesniveau i koncernen for indeværende år er uændret 25%.

### Samfundsansvar



Med en årsomsætning på over 2 mia. DKK og flere end 650 fastansatte udfylder M.J. Eriksson en vigtig rolle dels i forhold til de anlægsopgaver, der skal løses rundt om i landet, dels i forhold til det ansvar, der følger med ved at være en del af og en aktiv spiller i vores samfund. Vi har derfor formuleret 6 overordnede fokusområder i forhold til vores sociale ansvar - Corporate Social Responsibility.

Vi er med til at udvikle og udbygge Danmark med vores mange forskellige anlægsopgaver, og det kan vi kun gøre, når

- vi har ordnede forhold i ansættelsen af vores medarbejdere i forhold til løn- og arbejdsvilkår
- vi har fokus på sikkerhed og sundhed
- vi tager hensyn til vores miljø og udfører vores arbejde på den mindst miljøbelastende måde
- vi deltager aktivt for at give de unge en uddannelse gennem en elevplads
- vi efteruddanner vores ansatte
- vi optræder moralsk og etisk korrekt

## LEDELSESBERETNING

### *Kun overenskomstansatte*

M.J. Erikssons holdning er, at vi skal have en god arbejdsplads, hvor medarbejderne er glade for at gå på arbejde og trives med indholdet i de daglige opgaver. Grundforudsætningen er, at vi fra ledelsens side overholder alle relevante overenskomster.

Det betyder, at vi ikke har medarbejdere ansat under forhold, som er mindre gunstige end dem, der gælder for arbejde af samme art i henhold til de kollektive overenskomster. Dette sikres via lønkontoret der tilser at alle medarbejdere bliver betalt i henhold til gældende regler og overenskomst.

### *Fokus på sikkerhed og sundhed*

Sikkerheden for vore medarbejdere, kunder og samarbejdspartnere er altid i fokus, i særdeleshed fordi arbejde på en bygge- og anlægsplads har en øget risiko for arbejdsulykker.

Fokus på sikkerhed og sundhed, mener vi, kræver en fælles indsats og samarbejde på tværs af organisationen. Ledelsen arbejder for at skabe rammerne, mens medarbejderne også selv skal bidrage til, at deres andel af arbejdet udføres på en sikker og ansvarlig måde, så ulykker undgås, og godt og sundt arbejdsmiljø er en indarbejdet rutine for alle. En dedikeret arbejdsmiljøafdeling sikrer en ensartet implementering af de højeste standarder for arbejdsmiljø med det ene formål at sikre nul arbejdsulykker. Dette sker gennem uddannelse, kampagner og procedurer der sikrer konstant fokus på dette område.

### *Vurdering*

Vi vurderer, at vores samlede arbejdsmiljøindsats i 2019/20 har bidraget positivt til det gode fysiske og psykiske arbejdsmiljø. Vi har taget mange initiativer og har blandt andet startet arbejdsmiljøafdeling for at sætte ekstra fokus på arbejdsmiljøet.

### *Hensyn til miljøet*

M.J. Eriksson arbejder aktivt for et bedre miljø til fordel for os alle. De vigtigste tiltag handler ofte om at tænke genbrug af materialer ind i vores entrepriser og planlægge arbejdet, således at de bliver optimeret i forhold til miljøbelastningen. Gevinsten er ikke kun godt for miljøet, for det viser sig næsten altid, at de miljømæssige tiltag samtidig betyder en økonomisk gevinst for os og for bygherrer.

M.J. Eriksson har fokus rettet mod nye og tidssvarende metoder til minimering af belastningerne på miljøet udførelse af anlægsprojekter i ind- og udland. Dette medfører naturligt, at miljømæssige påvirkninger tages i betragtning allerede i projektudførelsens indledende fase gennem valg af nye og hensigtsmæssige materialer og processer, samt at beredskabsplaner foreligger for uforudsete miljøbelastninger.

Til brug for efterlevelse af M.J. Erikssons miljøpolitik benytter virksomheden et gennem- og indarbejdet miljøledelsessystem, opbygget efter retningslinjerne i ISO 14001. I miljø-ledelsessystemet gennemgås kontroller og revisioner af materialer, processer og aktiviteter, hvormed M.J. Eriksson i anlægsperioden forventes at påvirke omgivelserne, såvel internt (arbejdsmiljø og sikkerhed), som eksternt (materialer, energi og emission).

Der er sket betydelige forbedringer over de seneste år i bestræbelserne på at nedbringe miljøpåvirkningen af vores arbejder. Det er især inden for vores entreprenørmaskines dieselforbrug der sker forbedringer. Vi har fokus på at have det nyeste materiel på markedet hvilket betyder reduktion i udledning af miljøpåvirkende stoffer.

### *Vurdering*

Vi vurderer, at vores miljøindsats i 2019/20 har været tilfredsstillende, da en række gode initiativer er blevet realiseret. Initiativer som har bidraget positivt til miljøet og klimaet bl.a. udfasning af ældre maskiner med højt brændstofforbrug samt ressourcestyring af maskiner gennem uddannelse af maskinførere og anvendelse af data fra maskinerne.

## LEDELSESBERETNING

### *Uddannelse af de unge*

M.J. Eriksson er en virksomhed i vækst, hvilket forudsætter, at virksomheden til stadighed kan ansætte nye medarbejdere. I denne proces er vi også meget bevidste om, at vi som virksomhed er afhængige af, at vi kan tilføre vores egen virksomhed og branchen den fremtidige arbejdskraft, der er behov for, for at vi kan løfte fremtidens opgaver.

M.J. Eriksson arbejder derfor bevidst med at bidrage til, at unge mennesker kan få uddannelse og beskæftigelse i branchen. Vi har sat uddannelse af de unge på dagsordenen for vores ledere, og har bedt dem holde fokus på, at de unge mennesker bliver en vigtig del af virksomhedens fortsatte vækst. Helt konkret betyder det også, at vi ansætter lærlinge og praktikanter.

### *Efteruddannelse*

For at sikre, at vi til stadighed har fagligt kompetente og engagerede medarbejdere, har vi en aktiv uddannelsespolitik, der tilgodeser den enkelte medarbejder.

### *God forretningsskik*

Vi udfører vores forretningsanliggende moralsk og etisk korrekt, hvilket betyder, at vi optræder ærligt og korrekt i alle forretningsmæssige sammenhænge. Dette er også ensbetydende med, at vi er i mod korrupsion, bestikkelse og anden uetisk adfærd, samt at vi følger landets love og regler.

M.J. Eriksson er af den overbevisning at korrupsion og anden uetisk praksis underminerer enhver støtte og tillid fra kunder, leverandører, konsulenter og alle andre forretningsforbindelser, som er afgørende for vores forretningsmæssige succes.

### *Vurdering*

Vi vurderer, at det etiske arbejde i 2019/20 må ses som tilfredsstillende, da vi ikke har konstateret overtrædelser af antikorrupsion samt modtaget klager over etiske brud i vores arbejde.

### *Ligestilling*

I M.J. Eriksson A/S udøver vi ikke forskelsbehandling som følge af køn, race, hudfarve, religion/tro, politisk anskuelse, seksuel orientering, national oprindelse, social oprindelse, etnisk oprindelse, alder eller handicap i forbindelse med ansættelse, afskedigelse, forflyttelse, forfremmelse, fastsættelse af løn, fastsættelse af arbejdsvilkår eller ved kompetenceudvikling.

### *Diskrimination*

I M.J. Eriksson A/S er ingen form for diskrimination tilladt og vi medvirker ikke til krænkelse af menneskerettigheder. Vi støtter og respekterer beskyttelsen af internationalt erklærede menneskerettigheder.

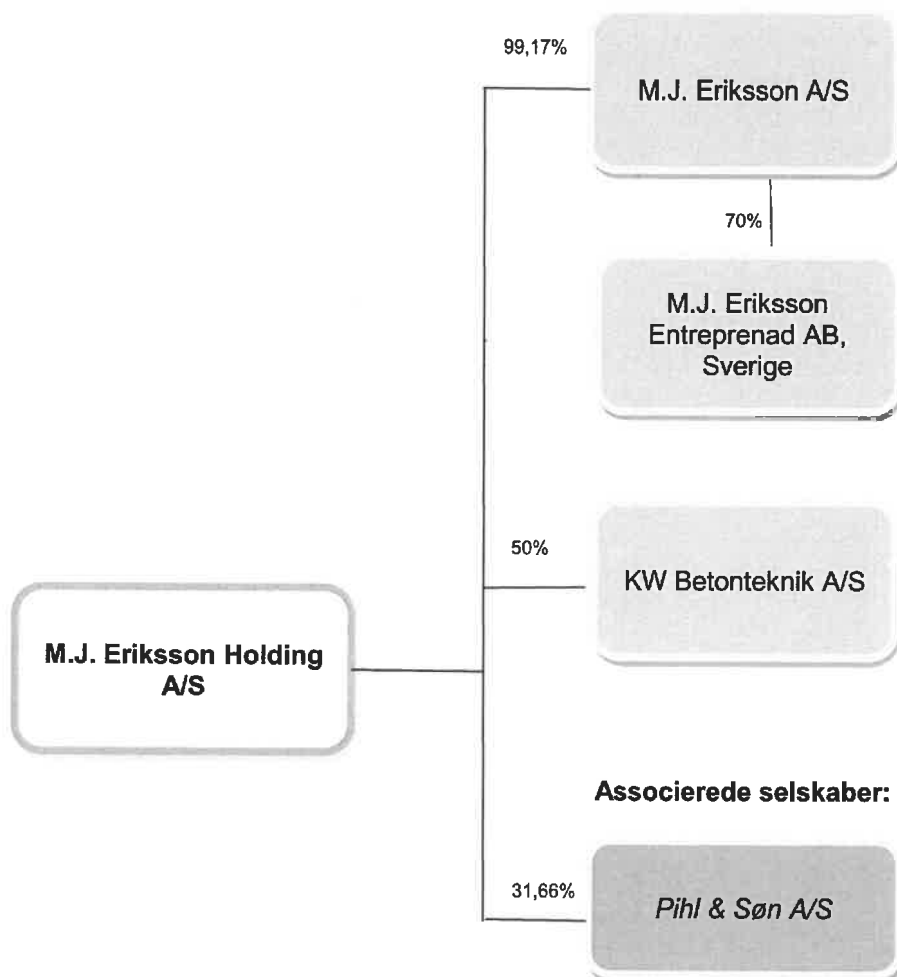
### *Vurdering*

Vi vurderer, at indsatsen i forhold til vores sociale ansvar i 2019/20 har været tilfredsstillende. Vi uddanner, sikrer ligestilling og har ikke haft nogle overtrædelser af menneskerettigheder.

**LEDELSESBERETNING**

**Koncernstruktur**

**Datterselskaber:**



**RESULTATOPGØRELSE**  
**1. July 2019 - 30. June 2020**

	Note	Koncern		Moderselskab	
		2019/20 kr.	2018/19 tkr.	2019/20 kr.	2018/19 tkr.
Nettoomsætning	1	2.369.525.663	2.446.308	150.000	150
Produktionsomkostninger	2,3	<u>-2.263.894.612</u>	<u>-2.360.607</u>	<u>-87.931</u>	<u>-126</u>
<b>Bruttoresultat</b>		105.631.051	85.701	62.069	24
Administrationsomkostninger	2,3,4	<u>-38.852.438</u>	<u>-36.351</u>	<u>-820.750</u>	<u>-142</u>
<b>Resultat af primær drift</b>		66.778.613	49.350	-758.681	-118
Andre driftsindtægter		2.585.092	4.471	0	0
Andre driftsomkostninger		<u>-157.241</u>	<u>-110</u>	<u>0</u>	<u>0</u>
<b>Driftsresultat</b>		69.206.464	53.711	-758.681	-118
Resultat af kapitalandele i tilknyttede virksomheder	5	0	0	53.302.914	41.082
Resultat af kapitalandele i associerede virksomheder	6	5.507.227	919	5.507.227	919
Finansielle indtægter		255.332	1.288	11.772	42
Finansielle omkostninger		<u>-537.149</u>	<u>-710</u>	<u>-22.530</u>	<u>-178</u>
<b>Resultat før skat</b>		74.431.874	55.208	58.040.702	41.747
Skat af årets resultat	7	<u>-14.438.538</u>	<u>-11.093</u>	<u>31.550</u>	<u>56</u>
<b>Årets resultat</b>		59.993.336	44.115	58.072.252	41.803
Minoritetsinteressernes forholdsmæssige andel af dattervirksomhedernes resultat		<u>-1.921.084</u>	<u>-2.312</u>		
<b>Årets resultat efter minoritetsinteressernes forholdsmæssige andel</b>		<u>58.072.252</u>	<u>41.803</u>	<u>58.072.252</u>	<u>41.803</u>
<b>Resultatdisponering</b>	8				

**BALANCE 30. June 2020**

AKTIVER	Note	Koncern		Moderselskab	
		2019/20 kr.	2018/19 tkr.	2019/20 kr.	2018/19 tkr.
<b>Anlægsaktiver</b>					
<b>Immaterielle anlægsaktiver</b>					
Goodwill	9	0	147	0	0
<b>Materielle anlægsaktiver</b>					
Grunde og bygninger	10	22.518.013	22.865	6.040.400	6.090
Produktionsanlæg og maskiner		283.362.413	287.419	0	0
Andre anlæg, driftsmateriel og inventar		5.913.115	5.290	0	0
		<u>311.793.541</u>	<u>315.574</u>	<u>6.040.400</u>	<u>6.090</u>
<b>Finansielle anlægsaktiver</b>					
Deposita	11	1.154.474	924	0	0
Kapitalandele i dattervirksomheder		0	0	522.931.959	475.049
Kapitalandele i associerede virksomheder		11.626.517	7.468	11.626.517	7.468
		<u>12.780.991</u>	<u>8.392</u>	<u>534.558.476</u>	<u>482.517</u>
<b>Anlægsaktiver i alt</b>		<u>324.574.532</u>	<u>324.113</u>	<u>540.598.876</u>	<u>488.607</u>
<b>Omsætningsaktiver</b>					
<b>Varebeholdninger</b>					
Råvarer og hjælpematerialer		21.322.908	24.436	0	0
<b>Tilgodehavender</b>					
Tilgodehavender fra salg og tjenesteydelser		444.517.489	632.353	0	0
Igangværende arbejder for fremmed regning	12	101.726.431	97.311	0	0
Tilgodehavende sambeskatningsbidrag		0	0	19.183.186	32.845
Lån til selskabsdeltagere og ledelse		97.777	292	97.777	292
Andre tilgodehavender		5.725.665	6.466	5.228.700	5.194
Periodeafgrænsningsposter	13	2.206.222	4.938	0	25
		<u>554.273.584</u>	<u>741.360</u>	<u>24.509.663</u>	<u>38.356</u>
<b>Likvide beholdninger</b>		<u>128.844.439</u>	<u>3.957</u>	<u>202.301</u>	<u>2.316</u>
<b>Omsætningsaktiver i alt</b>		<u>704.440.931</u>	<u>769.753</u>	<u>24.711.964</u>	<u>40.672</u>
<b>Aktiver i alt</b>		<u>1.029.015.463</u>	<u>1.093.866</u>	<u>565.310.840</u>	<u>529.279</u>

**BALANCE 30. June 2020**

PASSIVER	Note	Koncern		Moderselskab	
		2019/20 kr.	2018/19 tkr.	2019/20 kr.	2018/19 tkr.
<b>Egenkapital</b>	14				
Aktiekapital		2.000.000	2.000	2.000.000	2.000
Reserve for opskrivning efter indre værdis metode		0	0	497.331.738	444.099
Overført resultat		547.168.871	494.113	1.837.133	45.014
Foreslået udbytte for regnskabsåret		0	0	48.000.000	5.000
<b>Egenkapital tilhørende moderselskabets kapitalejere</b>		<b>549.168.871</b>	<b>496.113</b>	<b>549.168.871</b>	<b>496.113</b>
<b>Minoritetsinteresser</b>	15	<b>7.582.245</b>	<b>6.299</b>		
<b>Egenkapital i alt</b>		<b>556.751.116</b>	<b>502.412</b>	<b>549.168.871</b>	<b>496.113</b>
<b>Hensatte forpligtelser</b>					
Udskudt skat	16	80.834.000	80.054	4.064.000	5.005
		80.834.000	80.054	4.064.000	5.005
<b>Gældsforpligtelser</b>					
<b>Langfristede gældsforpligtelser</b>					
Anden gæld	17	18.773.155	0	0	0
<b>Kortfristede gældsforpligtelser</b>					
Kreditinstitutter		0	113.678	0	0
Gæld til tilknyttede virksomheder		0	0	5.379.523	27.059
Gæld til associerede virksomheder		7.450.000	7.650	0	0
Leverandører af varer og tjenesteydelser		247.605.813	322.494	262.908	263
Selskabsskat		6.435.538	839	6.435.538	839
Anden gæld		98.165.841	62.819	0	0
Igangværende arbejder for fremmed regning	12	13.000.000	3.920	0	0
		372.657.192	511.400	12.077.969	28.161
<b>Gældsforpligtelser i alt</b>		<b>391.430.347</b>	<b>511.400</b>	<b>12.077.969</b>	<b>28.161</b>
<b>Passiver i alt</b>		<b>1.029.015.463</b>	<b>1.093.866</b>	<b>565.310.840</b>	<b>529.279</b>
<b>Eventualposter</b>	18				
<b>Pantsætninger og sikkerhedsstillelser</b>	19				
<b>Nærtstående parter</b>	20				
<b>Betydningsfulde hændelser, indtruffet efter regnskabsårets afslutning</b>	21				
<b>Usikkerhed vedrørende indregning og måling</b>	22				

**EGENKAPITALOPGØRELSE**

**Koncern:**

	<u>Aktiekapital</u>	<u>Overført resultat</u>	<u>Minoritets-interesser</u>	<u>I alt</u>
Egenkapital 1. juli 2019	2.000.000	494.112.875	6.298.512	502.411.387
Værdireguleringer af egenkapitalen		-16.256	-94.851	-111.107
Udbetalt udbytte		-5.000.000	-542.500	-5.542.500
Overført af årets resultat		58.072.252	1.921.084	59.993.336
	<u>2.000.000</u>	<u>547.168.871</u>	<u>7.582.245</u>	<u>556.751.116</u>

**Moderselskab:**

	<u>Aktie-kapital</u>	<u>Reserve for nettoop-skrivning efter indre værdis metode</u>	<u>Overført resultat</u>	<u>Foreslået udbytte for regnskabs-året</u>	<u>I alt</u>
Egenkapital 1. juli 2019	2.000.000	444.099.636	45.013.239	5.000.000	496.112.875
Værdireguleringer af egenkapitalen		-16.256			-16.256
Udbetalt udbytte		-5.457.507	5.457.507	-5.000.000	-5.000.000
Overført af årets resultat		58.705.865	-48.633.613	48.000.000	58.072.252
	<u>2.000.000</u>	<u>497.331.738</u>	<u>1.837.133</u>	<u>48.000.000</u>	<u>549.168.871</u>



**KONCERNEN**  
**PENGESTRØMSOPGØRELSE**

	Note	2019/20 tkr.	2018/19 tkr.
Årets resultat		59.993	44.115
Indtægter af kapitalandele i associerede virksomheder		-5.507	-919
Regulering af skatter		14.439	11.093
Regulering af renteomkostninger og lignende omkostninger		281	-578
Reguleringer	23	67.043	61.514
Ændring i driftskapital	24	178.311	-167.891
<b>Pengestrøm fra primær drift før finansielle poster</b>		<b>314.560</b>	<b>-52.666</b>
Renteindbetalinger klassificeret som driftsaktivitet		255	312
Renteomkostninger betalt, klassificeret som driftsaktivitet		-537	-588
<b>Pengestrømme fra ordinær drift</b>		<b>314.278</b>	<b>-52.942</b>
Betalt selskabsskat		-8.062	-27.655
<b>Pengestrømme fra driftsaktivitet</b>		<b>306.216</b>	<b>-80.597</b>
Køb af materielle anlægsaktiver		-67.863	-51.277
Køb af finansielle anlægsaktiver		-283	-410
Salg af materielle anlægsaktiver		4.689	10.305
Salg af finansielle anlægsaktiver mv.		1.259	0
Modtagne udbytter		89	200
<b>Pengestrømme fra investeringsaktivitet</b>		<b>-62.109</b>	<b>-41.182</b>
Betalt udbytte		-5.542	-47.350
<b>Pengestrømme fra finansieringsaktivitet</b>		<b>-5.542</b>	<b>-47.350</b>
<b>Årets pengestrøm</b>		<b>238.565</b>	<b>-169.129</b>
Likvider primo		-109.721	59.408
<b>Likvider ultimo</b>		<b>128.844</b>	<b>-109.721</b>

**NOTER**

	Koncern		Moderselskab	
	2019/20 kr.	2018/19 tkr.	2019/20 kr.	2018/19 tkr.
<b>1. Segmentoplysninger</b>				
Danmark	2.332.474.541	2.390.192		
Sverige	37.051.122	56.116		
	<u>2.369.525.663</u>	<u>2.446.308</u>		
<p>Koncernen beskæftiger sig med anlægsarbejder i Danmark og i Sverige og der er dermed kun geografiske segmenter i nettoomsætningen.</p>				
<b>2. Personaleomkostninger</b>				
Løn og gager	417.953.832	381.566	0	0
Pensioner	17.059.987	16.775	0	0
Sociale omkostninger	6.761.520	7.804	0	0
	<u>441.775.339</u>	<u>406.145</u>	<u>0</u>	<u>0</u>
<p>Personaleomkostninger indgår i resultatopgørelsen således:</p>				
Produktionsomkostninger	417.249.836	382.725	0	0
Administrationsomkostninger	24.525.503	23.420	0	0
	<u>441.775.339</u>	<u>406.145</u>	<u>0</u>	<u>0</u>
Vederlag til direktion og bestyrelse	<u>792.730</u>	<u>780</u>	<u>0</u>	<u>0</u>
Gennemsnitligt antal beskæftigede medarbejdere	<u>671</u>	<u>647</u>	<u>0</u>	<u>0</u>
<b>3. Afskrivninger</b>				
Goodwill	146.600	147	0	0
Bygninger	346.687	347	50.000	50
Produktionsanlæg og maskiner	67.655.393	63.993	0	0
Andre anlæg, driftsmateriel og inventar	1.379.728	1.166	0	0
	<u>69.528.408</u>	<u>65.653</u>	<u>50.000</u>	<u>50</u>
<p>Afskrivninger indgår i resultatopgørelsen således:</p>				
Produktionsomkostninger	69.528.408	65.653	50.000	50
Administrationsomkostninger	0	0	0	0
	<u>69.528.408</u>	<u>65.653</u>	<u>50.000</u>	<u>50</u>

**NOTER**

	Koncern		Moderselskab	
	2019/20 kr.	2018/19 tkr.	2019/20 kr.	2018/19 tkr.
<b>4. <u>Honorar til generalforsamlingsvalgte revisorer</u></b>				
Revision af årsrapport	287.000	287	50.000	50
Andre ydelser	401.300	193	121.250	73
	<u>688.300</u>	<u>480</u>	<u>171.250</u>	<u>123</u>
<b>5. <u>Resultat af tilknyttede virksomheder</u></b>				
M. J. Eriksson A/S	0	0	51.815.498	40.186
KW Betonteknik A/S	0	0	1.487.416	896
	<u>0</u>	<u>0</u>	<u>53.302.914</u>	<u>41.082</u>
<b>6. <u>Resultat af associerede virksomheder</u></b>				
Entreprenør Søren Kristiansen A/S	212.216	89	212.216	89
Pihl & Søn A/S	5.295.011	830	5.295.011	830
	<u>5.507.227</u>	<u>919</u>	<u>5.507.227</u>	<u>919</u>
<b>7. <u>Skat af årets resultat</u></b>				
Beregnet skat af årets skattepligtige indkomst	13.658.538	7.103	909.450	669
Regulering af udskudt skat	780.000	3.990	-941.000	-725
	<u>14.438.538</u>	<u>11.093</u>	<u>-31.550</u>	<u>-56</u>
<b>8. <u>Resultatdisponering</u></b>				
Udbytte for regnskabsåret			48.000.000	5.000
Ekstraordinært udbytte			0	46.900
Reserve for nettoopskrivning efter indre værdis metode			58.705.865	41.594
Overført resultat			<u>-48.633.613</u>	<u>-51.691</u>
			<u>58.072.252</u>	<u>41.803</u>

**NOTER**

9. Immaterielle anlægsaktiver

**Koncern:**

	<u>Goodwill</u>
Kostpris 1. July 2019	<u>733.000</u>
Kostpris 30. June 2020	<u>733.000</u>
Afskrivninger 1. July 2019	586.400
Årets afskrivninger	<u>146.600</u>
Afskrivninger 30. June 2020	<u>733.000</u>
Regnskabsmæssig værdi 30. June 2020	<u>0</u>

10. Materielle anlægsaktiver

**Koncern:**

	<u>Grunde og bygninger</u>	<u>Produktions- anlæg og maskiner</u>	<u>Andre anlæg, driftsmateriel og inventar</u>
Kostpris 1. July 2019	28.288.582	651.550.421	13.052.874
Valutakursregulering	0	-2.637	0
Tilgang	0	65.806.268	2.056.264
Afgang	0	-14.915.201	-140.750
Kostpris 30. June 2020	<u>28.288.582</u>	<u>702.438.851</u>	<u>14.968.388</u>
Afskrivninger 1. July 2019	5.423.882	364.131.162	7.763.243
Valutakursregulering	0	-2.637	0
Årets afskrivninger	346.687	67.655.393	1.379.728
Tilbageførsel af afskrivninger på afhændede aktiver	0	-12.707.480	-87.698
Afskrivninger 30. June 2020	<u>5.770.569</u>	<u>419.076.438</u>	<u>9.055.273</u>
Regnskabsmæssig værdi 30. June 2020	<u>22.518.013</u>	<u>283.362.413</u>	<u>5.913.115</u>

**Moderselskab:**

	<u>Grunde og bygninger</u>
Kostpris 1. July 2019	<u>6.540.400</u>
Kostpris 30. June 2020	<u>6.540.400</u>
Afskrivninger 1. July 2019	450.000
Årets afskrivninger	<u>50.000</u>
Afskrivninger 30. June 2020	<u>500.000</u>
Regnskabsmæssig værdi 30. June 2020	<u>6.040.400</u>

**NOTER**

11. Finansielle anlægsaktiver

**Koncern:**

	<u>Deposita</u>	<u>Kapital- andele i associerede virksomheder</u>
Kostpris 1. July 2019	924.598	9.838.665
Tilgang	229.876	0
Afgang	<u>0</u>	<u>-838.665</u>
Kostpris 30. June 2020	<u>1.154.474</u>	<u>9.000.000</u>
Op- og nedskrivninger 1. July 2019		-2.370.175
Årets resultatpåvirkning		6.157.870
Afskrivning koncerngoodwill		-862.859
Udbytte 2018/19		-89.200
Afgang		<u>-209.119</u>
Op- og nedskrivninger 30. June 2020		<u>2.626.517</u>
Regnskabsmæssig værdi 30. June 2020	<u>1.154.474</u>	<u>11.626.517</u>
Koncerngoodwill er indregnet med kr.		<u>1.294.287</u>

Hovedtallene for selskaberne pr. 30. June 2020:

	<u>Årets resultat</u>	<u>Egenkapital</u>	<u>Ejerandel</u>
Pihl & Søn A/S, København Ø, Danmark	<u>19.450.000</u>	<u>47.960.000</u>	<u>31,66%</u>

Joint ventures

<u>Navn</u>	<u>Hjemsted</u>	<u>Ejerandel</u>
JV ZMM Nordhavnen I/S	Danmark	20,00%
Eriksson - Züblin I/S	Danmark	73,00%
Pihlkonsortiet Frederiksbro I/S	Danmark	6,05%
Pihlkonsortiet HM2 I/S	Danmark	6,76%
Pihlkonsortiet Toves Gaard I/S	Danmark	5,19%
Pihlkonsortiet Redmolen 1.18 - 1.21 I/S	Danmark	6,07%
Pihlkonsortiet Redmolen 1.22 I/S	Danmark	6,07%
Pihlkonsortiet UH Køge I/S	Danmark	3,92%

Ovenstående virksomheder er konsortiesamarbejder.

Der offentliggøres i henhold til ÅRL § 5 ikke årsrapporter for konsortiesamarbejder.

**NOTER**

**Moderselskab:**

	Kapitalandel i datter- virksomhed	Kapital- andele i associerede virksom- heder	
Kostpris 1. July 2019	28.173.360	9.838.665	
Tilgang	53.378	0	
Afgang	0	-838.665	
	<u>28.226.738</u>	<u>9.000.000</u>	
Kostpris 30. June 2020			
Op- og nedskrivninger 1. July 2019	446.876.070	-2.370.175	
Kursregulering og værdireguleringer	-16.255	0	
Årets resultatpåvirkning	53.302.913	6.157.870	
Afskrivning koncerngoodwill	0	-862.859	
Udbytte 2018/19	-5.457.507	-89.200	
Afgang	0	-209.119	
	<u>494.705.221</u>	<u>2.626.517</u>	
Op- og nedskrivninger 30. June 2020			
Regnskabsmæssig værdi 30. June 2020	<u>522.931.959</u>	<u>11.626.517</u>	
Koncerngoodwill er indregnet med kr.		<u>1.294.287</u>	
Hovedtallene for selskaberne pr. 30. June 2020:			
	<u>Årets resultat</u>	<u>Egenkapital</u>	<u>Ejerandel</u>
M.J. Eriksson A/S, Brøndby Strand	<u>52.249.166</u>	<u>524.048.926</u>	<u>99,17%</u>
KW Betonteknik A/S, Slagelse	<u>2.974.831</u>	<u>6.465.278</u>	<u>50,0%</u>
Pihl & Søn A/S, København Ø, Danmark	<u>19.450.000</u>	<u>47.960.000</u>	<u>31,66%</u>

**NOTER**

	Koncern		Moderselskab	
	2019/20 kr.	2018/19 tkr.	2019/20 kr.	2018/19 tkr.
<b>12. Igangværende arbejder for fremmed regning</b>				
Salgsværdi efter produktionsprincippet	3.320.825.004	4.107.802	0	0
Acontofaktureringer	-3.232.098.573	-4.014.411	0	0
	<u>88.726.431</u>	<u>93.391</u>	<u>0</u>	<u>0</u>
der indregnes således:				
Igangværende arbejder for fremmed regning (aktiver)	<u>101.726.431</u>	<u>97.311</u>	<u>0</u>	<u>0</u>
Igangværende arbejder for fremmed regning (passiver)	<u>13.000.000</u>	<u>3.920</u>	<u>0</u>	<u>0</u>
<b>13. Periodeafgrænsningsposter</b>				
Forsikringspræmier	1.463.556	3.755	0	0
Øvrige	742.666	1.183	0	25
	<u>2.206.222</u>	<u>4.938</u>	<u>0</u>	<u>25</u>
<b>14. Egenkapital</b>				
Aktiekapitalen består af 2.000 aktier á nominelt 1.000. Ingen aktier har særlige rettigheder.				
<b>15. Minoritetsinteresser</b>				
<b>Koncern:</b>				
Minoritetsinteresser 1. July 2019	6.298.512	5.724		
Afgang	-94.372	-313		
Andel af årets resultat	1.921.084	2.312		
Udloddet udbytte	-542.500	-450		
Valutakursregulering m.m.	-479	-974		
Minoritetsinteresser 30. June 2020	<u>7.582.245</u>	<u>6.299</u>		
<b>16. Udskudt skat</b>				
Saldo 1. July 2019	80.054.000	76.064	5.005.000	5.730
Årets regulering af udskudt skat i resultatopgørelsen	<u>780.000</u>	<u>3.990</u>	<u>-941.000</u>	<u>-725</u>
Saldo 30. June 2020	<u>80.834.000</u>	<u>80.054</u>	<u>4.064.000</u>	<u>5.005</u>

**NOTER**

17. Langfristede gældsforpligtelser

	30.06.2019 gæld i alt tkr.	30.06.2020 gæld i alt kr.	Afdrag næste år kr.	Restgæld efter 5 år kr.
Anden gæld	0	18.773.155	0	18.773.155

18. Eventualposter m.v.

**Moderselskab:**

Selskabet indgår i et sambeskatningsforhold. Selskabet hæfter ubegrænset og solidarisk med den andre koncernforbundne selskaber for danske selskabsskatter og kildeskatter på udbytte, renter og royalties inden for sambeskatningskredsen. Eventuelle senere korrektioner af den skattepligtige sambeskatningsindkomst eller kildeskatter på udbytte, renter og royalties vil kunne medføre, at selskabets hæftelse udgør et større beløb.

**Koncern:**

Der er afgivet arbejdsgarantier i alt tkr. 805.161 gennem Tryg Garanti, Atradius, Euler Hermes og Tokio Marine HCC, for nuværende og tidligere udførte arbejder.

Koncernen har vedrørende de udførte arbejder påtaget sig sædvanlige garantiforpligtelser for arbejdernes rette udførelse.

Koncernen indgår i konsortiearbejder, hvor der er solidarisk hæftelse.

19. Pantsætninger og sikkerhedsstillelser

**Moderselskab:**

Moderselskabet har stillet selvskyldnerkaution for dattervirksomheders kreditfaciliteter hos kreditinstitutter på i alt mio. kr. 12.

**Koncern:**

Til sikkerhed for forpligtelser er der lyst pant i ejendommene Motorgangen 8 tkr. 60, Motorgangen 6 tkr. 52 og Rugvænget 3 tkr. 9.400. Den regnskabsmæssige værdi udgør tkr. 5.411.

Koncernen har indgået leasingaftale, hvor leasingforpligtelse udgør max. tkr. 999.

Selskabet har indgået huslejekontrakter med 3. mand. Huslejeforpligtelsen i uopsigelsesperioden udgør tkr. 227.

20. Nærtstående parter

Følgende aktionærer besidder mindst 5% af aktiekapitalen eller besidder aktier, som er tillagt mindst 5% af aktiekapitalens stemmerettigheder:

M.J. Eriksson Holding JER 1 ApS, Hovgårds Alle 29, 2680 Solrød Strand.

M.J. Eriksson Holding BE ApS, Gammel Køge Landevej 773, 2665 Brøndby Strand.

F5 Invest ApS, På Højden 21, 2900 Hellerup.

MER Holding ApS, Cottagevej 16, 2900 Hellerup.

Transaktioner med nærtstående parter er foregået på markedsmæssige vilkår.



**NOTER**

21. Betydningsfulde hændelser, indtruffet efter regnskabsårets afslutning

Der er efter regnskabsårets afslutning ikke indtruffet begivenheder, som væsentligt vil kunne påvirke selskabets eller koncernens finansielle stilling.

22. Usikkerhed vedrørende indregning og måling

I en entreprenørvirksomhed er den største usikkerhed indregning af igangværende arbejder.

Alle sager er indregnet i henhold til sagens forventede slutøkonomi. Denne vurdering vil være omfattet af usikkerhed indtil sagen er afleveret.

	2019/20 tkr.	2018/19 tkr.
23. <u>Pengestrømsanalyse - reguleringer</u>		
Afskrivninger	69.528	65.653
Fortjeneste - tab ved salg af driftsmidler	-2.485	-4.139
	<u>67.043</u>	<u>61.514</u>
24. <u>Pengestrømsanalyse - ændring i driftskapital</u>		
Ændring i varebeholdninger	3.114	-4.342
Ændring i tilgodehavender	187.087	-157.842
Ændring i leverandører og anden gæld	-11.890	-5.707
	<u>178.311</u>	<u>-167.891</u>

## ANVENDT REGNSKABSPRAKSIS

Årsrapporten for M.J. ERIKSSON HOLDING A/S for 2019/20 er aflagt i overensstemmelse med årsregnskabslovens bestemmelser for en stor klasse C virksomhed.

Den anvendte regnskabspraksis er uændret i forhold til tidligere år.

### Koncernregnskabet

Koncernregnskabet omfatter M.J. Eriksson Holding A/S og de virksomheder (tilknyttede virksomheder), som kontrolleres af modervirksomheden, jf. koncernoversigten på side 10. Modervirksomheden anses for at have kontrol, når den direkte eller indirekte ejer mere end 50% af stemmerettighederne eller på anden måde kan udøve eller faktisk udøver bestemmende indflydelse.

### Konsolideringsprincipper

Koncernregnskabet udarbejdes på grundlag af regnskaber for M.J. Eriksson Holding A/S og dets dattervirksomheder. Udarbejdelse af koncernregnskabet sker ved sammenlægning af regnskabsposter af ensartet karakter. Ved konsolideringen foretages eliminering af koncerninterne indtægter og omkostninger, interne mellemværender og udbytter samt fortjenester og tab ved transaktioner mellem de konsoliderede virksomheder. De regnskaber, der anvendes til brug for konsolideringen, udarbejdes i overensstemmelse med koncernens regnskabspraksis.

Kapitalandele i dattervirksomheder udlignes med den forholdsmæssige andel af dattervirksomhedernes nettoaktiver på overtagelsestidspunktet opgjort til dagsværdi.

### Minoritetsinteresser

I koncernregnskabet indregnes dattervirksomhedernes regnskabsposter 100%. Minoritetsinteressernes forholdsmæssige andel af resultatet og nettoaktiverne præsenteres som særskilte poster i henholdsvis resultatopgørelsen og balancen.

### Generelt om indregning og måling

I resultatopgørelsen indregnes indtægter i takt med, at de indtjenes, herunder indregnes værdireguleringer af finansielle aktiver og forpligtelser. I resultatopgørelsen indregnes ligeledes alle omkostninger, herunder afskrivninger og nedskrivninger.

Aktiver indregnes i balancen, når det er sandsynligt, at fremtidige økonomiske fordele vil tilflyde selskabet, og aktivets værdi kan måles pålideligt.

Forpligtelser indregnes i balancen, når det er sandsynligt, at fremtidige økonomiske fordele vil fragå selskabet, og forpligtelsens værdi kan måles pålideligt.

Ved første indregning måles aktiver og forpligtelser til kostpris. Efterfølgende måles aktiver og forpligtelser som beskrevet for hver enkelt regnskabspost nedenfor.

Visse finansielle aktiver og forpligtelser måles til amortiseret kostpris, hvorved der indregnes en konstant effektiv rente over løbetiden. Amortiseret kostpris opgøres som oprindelig kostpris med fradrag af eventuelle afdrag og tillæg/fradrag af den akkumulerede amortisering af forskellen mellem kostpris og nominelt beløb.

Ved indregning og måling tages hensyn til forudsigelige tab og risici, der fremkommer inden årsrapporten aflægges, og som be- eller afkræfter forhold, der eksisterede på balancedagen.

## ANVENDT REGNSKABSPRAKSIS

### RESULTATOPGØRELSEN

#### Nettoomsætning

Nettoomsætningen indregnes i takt med, at produktionen udføres, hvorved nettoomsætningen svarer til salgsværdien af periodens udførte arbejder (produktionsmetoden). Nettoomsætningen indregnes, når de samlede indtægter og omkostninger på entreprisekontrakten kan opgøres pålideligt, og det er sandsynligt, at de økonomiske fordele, herunder betalinger, vil tilgå selskabet.

#### Produktionsomkostninger

Produktionsomkostninger udgøres af materialer, fremmed arbejde, produktionslønnings og personaleomkostninger, fremmed arbejde, afskrivninger og indlejning af entreprenørmateriel. Forventede tab på ikke afsluttede entrepriser omkostningsføres fuldt ud.

#### Administrationsomkostninger

Administrationsomkostninger omfatter kontoromkostninger, gager, lønninger og omkostninger til det administrative personale og ledelsen, tab på debitorer og afskrivninger mv.

#### Andre driftsindtægter / -omkostninger

Andre driftsindtægter og andre driftsomkostninger omfatter regnskabsposter af sekundær karakter i forhold til virksomhedernes hovedaktivitet, herunder avance og tab ved salg af immaterielle og materielle anlægsaktiver.

#### Finansielle poster

Finansielle indtægter og omkostninger indregnes i resultatopgørelsen med de beløb, der vedrører regnskabsåret. Finansielle poster omfatter renteindtægter og -omkostninger, finansielle omkostninger ved finansiel leasing, realiserede og urealiserede kursgevinster og -tab vedrørende værdipapirer, gæld og transaktioner i fremmed valuta, m.v.

#### Skat af årets resultat

Årets skat, som består af årets aktuelle skat og forskydning i udskudt skat, indregnes i resultatopgørelsen med den del, der kan henføres til årets resultat, og direkte på egenkapitalen med den del, der kan henføres til posteringer direkte på egenkapitalen.

**ANVENDT REGNSKABSPRAKSIS****BALANCEN****Immaterielle anlægsaktiver**

Erhvervet goodwill måles til kostpris med fradrag af akkumulerede afskrivninger. Goodwill afskrives lineært over den økonomiske brugstid, der er vurderet til 5 år.

Fortjeneste eller tab ved afhændelse af immaterielle anlægsaktiver opgøres som forskellen mellem salgspris med fradrag af salgsomkostninger og den regnskabsmæssige værdi på salgstidspunktet. Fortjeneste eller tab indregnes i resultatopgørelsen under afskrivninger.

**Materielle anlægsaktiver**

Grunde og bygninger, produktionsanlæg og maskiner, andre anlæg, driftsmateriel og inventar måles til kostpris med fradrag af akkumulerede afskrivninger.

Afskrivningsgrundlaget er kostpris med fradrag af forventet restværdi efter afsluttet brugstid. Der afskrives ikke på grunde.

Kostprisen omfatter anskaffelsesprisen samt omkostninger direkte tilknyttet anskaffelsen indtil det tidspunkt, hvor aktivet er klar til at blive taget i brug.

Der foretages lineære afskrivninger baseret på følgende vurdering af aktivernes forventede brugstider og restværdier:

	<u>Brugstid</u>	<u>Restværdi</u>
Bygninger	50 år	0%
Produktionsanlæg og maskiner	5-10 år	0-20%
Andre anlæg, driftsmateriel og inventar	5-10 år	0-20%

Større maskiner afskrives efter antal kørte timer. Større maskiner indgår i posten produktionsanlæg og maskiner.

Fortjeneste eller tab ved afhændelse af materielle anlægsaktiver opgøres som forskellen mellem salgspris med fradrag af salgsomkostninger og den regnskabsmæssige værdi på salgstidspunktet. Fortjeneste eller tab indregnes i resultatopgørelsen under andre driftsindtægter eller andre driftsomkostninger.

**Leasingkontrakter**

Leasingkontrakter vedrørende materielle anlægsaktiver, hvor selskabet har alle væsentlige risici og fordele forbundet med ejendomsretten (finansiel leasing) indregnes i balancen som aktiver. Aktiverne måles ved første indregning til opgjort kostpris svarende til dagsværdien eller (hvis lavere) til nutidsværdien af de fremtidige leasingydelse. Ved beregningen af nutidsværdien anvendes leasingaftalens interne rentefod som diskonteringsfaktor eller en tilnærmet værdi for denne. Finansielt leasede aktiver afskrives som øvrige tilsvarende materielle anlægsaktiver.

Den kapitaliserede restleasingforpligtelse indregnes i balancen som en gældsforpligtelse, og leasingydelsens rentedel indregnes over kontraktens løbetid i resultatopgørelsen.

Alle øvrige leasingkontrakter betragtes som operationel leasing. Ydelser i forbindelse med operationel leasing og øvrige lejeaftaler indregnes i resultatopgørelsen over kontraktens løbetid. Selskabets samlede forpligtelse vedrørende operationelle leasing- og lejeaftaler oplyses under eventualforpligtelser m.v.

## **ANVENDT REGNSKABSPRAKSIS**

### **Finansielle anlægsaktiver**

Kapitalandele i tilknyttede og associerede virksomheder måles til den forholdsmæssige andel af virksomhedens indre værdi opgjort efter moderselskabets regnskabspraksis med fradrag eller tillæg af urealiserede koncerninterne avancer og tab.

Kapitalandele i tilknyttede og associerede virksomheder med regnskabsmæssig negativ indre værdi måles til kr. 0, og et eventuelt tilgodehavende hos virksomheden nedskrives, i det omfang tilgodehavendet er uerholdigt. I det omfang modervirksomheden har en retlig eller faktisk forpligtelse til at dække en underbalance, der overstiger tilgodehavendet, indregnes det resterende beløb under hensatte forpligtelser.

Nettoopskrivning af kapitalandele i tilknyttede og associerede virksomheder bindes som reserve for nettoopskrivning efter den indre værdis metode under egenkapitalen, i det omfang den regnskabsmæssige værdi overstiger kostprisen.

Konsortier og interessentskaber (joint venture) indregnes efter den indre værdis metode, idet resultatandelen medtages i den primære drift og kapitalindeståendet medtages under finansielle anlægsaktiver som "Kapitalandele i associerede virksomheder". Negativ egenkapital medtages under "Gæld til tilknyttede og associerede virksomheder).

Deposita indregnes i balancen til kostpris.

Langfristede tilgodehavender indregnes i balancen til kostpris, og nedskrives til nettorealisationsværdien.

### **Værdiforringelse af aktiver**

Den regnskabsmæssige værdi af materielle anlægsaktiver vurderes årligt for indikationer på værdiforringelse ud over det, som udtrykkes ved afskrivning.

Foreligger der indikationer på værdiforringelse, foretages nedskrivningstest af hvert enkelt aktiv henholdsvis gruppe af aktiver. Der foretages nedskrivning til genindvindingsværdien, hvis denne er lavere end den regnskabsmæssige værdi.

Genindvindingsværdien er den højeste af nettosalgspris og kapitalværdi. Kapitalværdien opgøres som nutidsværdi af de forventede nettopengestrømme fra anvendelsen af aktivet eller aktivgruppen og forventede nettopengestrømme ved salg af aktivet eller aktivgruppen efter endt brugstid.

### **Varebeholdninger**

Varebeholdninger måles til kostpris efter FIFO-metoden. I tilfælde, hvor nettorealisationsværdien er lavere end kostprisen, nedskrives til denne lavere værdi. Kostpris for hjælpematerialer omfatter anskaffelsespris med tillæg af hjemtagelsesomkostninger.

### **Igangværende arbejder for fremmed regning**

Igangværende arbejder for fremmed regning måles til salgsværdien af det udførte arbejde.

Når salgsværdien på en entreprisekontrakt ikke kan opgøres pålideligt, indregnes salgsværdien til de medgåede omkostninger eller nettorealisationsværdien, hvis denne er lavere.

Hvis det er sandsynligt, at de totale omkostninger vil overstige de samlede omkostninger på et igangværende arbejde, indregnes det samlede forventede tab på entreprenen som en omkostning straks.

Igangværende arbejder indregnes i balance under tilgodehavender eller kortfristede gældsforpligtelser. Nettoaktiver udgøres af summen af de igangværende arbejder, hvor salgsværdien af det udførte arbejde overstiger acontofaktureringer. Nettoforpligtelser udgøres af summen af de igangværende arbejder, hvor acontofaktureringer overstiger salgsværdien.

## ANVENDT REGNSKABSPRAKSIS

### Tilgodehavender

Tilgodehavender måles til amortiseret kostpris, der sædvanligvis svarer til nominel værdi. Værdien reduceres med nedskrivning til imødegåelse af forventede tab.

### Periodeafgrænsningsposter

Periodeafgrænsningsposter indregnet under aktiver omfatter afholdte omkostninger vedrørende efterfølgende regnskabsår.

### Skyldig skat og udskudt skat

Aktuelle skatteforpligtelser og tilgodehavende aktuel skat indregnes i balancen som beregnet skat af årets skattepligtige indkomst reguleret for skat af tidligere års skattepligtige indkomster samt for betalte acontoskatter.

Udskudt skat måles efter den balanceorienterede gælds metode af midlertidige forskelle mellem regnskabsmæssig og skattemæssig værdi af aktiver og forpligtelser. I de tilfælde, f.eks. vedrørende aktier, hvor opgørelse af skatteværdien kan foretages efter alternative beskatningsregler, måles udskudt skat på grundlag af den planlagte anvendelse af aktivet henholdsvis afvikling af forpligtelsen.

Udskudte skatteaktiver, herunder skatteværdien af fremførselsberettiget skattemæssigt underskud, måles til den værdi, hvortil aktivet forventes at kunne realiseres, enten ved udligning i skat af fremtidig indtjening eller ved modregning i udskudte skatteforpligtelser inden for samme juridiske skatteenhed. Eventuelle udskudte nettoskatteaktiver måles til nettorealiseringsværdi.

Udskudt skat måles på grundlag af de skatteregler og skattesatser, der med balancedagens lovgivning vil være gældende, når den udskudte skat forventes udløst som aktuel skat. Ændring i udskudt skat som følge af ændringer i skattesatser indregnes i resultatopgørelsen. For indeværende år er anvendt en skattesats på 22 %.

### Gældsforpligtelser

Finansielle forpligtelser indregnes ved lånoptagelse til det modtagne provenu efter fradrag af afholdte transaktionsomkostninger. I efterfølgende perioder måles de finansielle forpligtelser til amortiseret kostpris svarende til den kapitaliserede værdi ved anvendelse af den effektive rente, således at forskellen mellem provenuet og den nominelle værdi indregnes i resultatopgørelsen over låneperioden.

Prioritetsgæld er således målt til amortiseret kostpris, der for obligationslån svarer til nominel værdi.

Gæld i øvrigt er målt til amortiseret kostpris svarende til nominel værdi.

### Omregning af fremmed valuta

Transaktioner i fremmed valuta omregnes til transaktionsdagens kurs. Valutakursdifferencer, der opstår mellem transaktionsdagens kurs og kursen på betalingsdagen, indregnes i resultatopgørelsen som en finansiell post. Hvis valutapositioner anses for sikring af fremtidige pengestrømme, indregnes værdireguleringerne direkte på egenkapitalen.

Tilgodehavender, gæld og andre monetære poster i fremmed valuta, som ikke er afregnet på balancedagen, måles til balancedagens valutakurs. Forskellen mellem balancedagens kurs og kursen på tidspunktet for tilgodehavendets eller gældens opståen indregnes i resultatopgørelsen under finansielle indtægter og omkostninger.

Anlægsaktiver, der er købt i fremmed valuta, måles til kursen på transaktionsdagen.

**ANVENDT REGNSKABSPRAKSIS**

**PENGESTRØMSOPGØRELSE**

Pengestrømsopgørelsen viser selskabets pengestrømme for året fordelt på driftsaktivitet, investeringsaktivitet og finansieringsaktivitet for året, årets forskydning i likvider samt likvider ved årets begyndelse og slutning.

**Pengestrøm fra driftsaktivitet**

Pengestrømme fra driftsaktivitet opgøres som årets resultat reguleret for ikke kontante driftsposter, ændring i driftskapital samt betalt selskabsskat.

**Pengestrøm fra investeringsaktivitet**

Pengestrømme fra investeringsaktivitet omfatter betaling i forbindelse med køb og salg af virksomheder og aktiviteter samt køb og salg af immaterielle-, materielle- og finansielle anlægsaktiver.

**Pengestrøm fra finansieringsaktivitet**

Pengestrømme fra finansieringsaktivitet omfatter ændringer i størrelse eller sammensætning af aktiekapital og omkostninger forbundet hermed samt optagelse af lån, afdrag på rentebærende gæld samt betaling af udbytte til selskabsdeltagere.

**Likvider**

Likvider omfatter likvide beholdninger med fradrag af kortfristet bankgæld.

**NØGLETAL**

Nøgletal er udarbejdet i overensstemmelse med Finansforeningens gældende version af "Anbefalinger & Nøgletal".

De i hoved- og nøgletalsoversigten anførte nøgletal er beregnet således:

<b>Overskudsgrad</b>	$\frac{\text{Resultat af primær drift} \times 100}{\text{Nettoomsætning}}$
<b>Soliditetsgrad</b>	$\frac{\text{Egenkapital, ultimo} \times 100}{\text{Passiver i alt, ultimo}}$
<b>Forrentning af egenkapital</b>	$\frac{\text{Årets resultat} \times 100}{\text{Gennemsnitlig egenkapital}}$
<b>Bruttomargin</b>	$\frac{\text{Bruttoresultat}}{\text{Samlet omsætning}}$
<b>Afkast af investeret kapital</b>	$\frac{\text{EBIT}}{\text{Egenkapital} + \text{rentebærende gæld} - \text{likvide beholdninger}}$