

REVISIONSFIRMAET

GUTFELT®

Registrerede revisorer

Lennart Gutfelt
Lisa Kolbye
Susanne Fagerli-Nielsen
Gitte Vang

Max Fodgaard A/S

Sydholmen 10


2650 Hvidovre

CVR-nr. 24179818

Årsrapport for 2017

43. regnskabsår

Årsrapporten er fremlagt og godkendt
på selskabets ordinære generalforsamling
den 10. april 2018


Dirigent

Indholdsfortegnelse

Ledespåtegning	3
Den uafhængige revisors revisionspåtegning	4
Virksomhedsoplysninger	6
Ledelsesberetning	7
Hoved- og nøgletal	8
Anvendt regnskabspraksis	9
Resultatopgørelse	14
Balance	15
Pengestrømsopgørelse	17
Noter	18

Ledelsespåtegning

Ledelsen har dags dato behandlet og godkendt årsrapporten for regnskabsåret 1. januar 2017 - 31. december 2017 for Max Fodgaard A/S.

Årsrapporten aflægges i overensstemmelse med årsregnskabsloven.

Det er vores opfattelse, at årsregnskabet giver et retvisende billede af selskabets aktiver, passiver og finansielle stilling pr. 31. december 2017 samt af resultatet af selskabets aktiviteter og pengestrømme for regnskabsåret 1. januar 2017 - 31. december 2017.

Ledelsesberetningen indeholder efter vores opfattelse en retvisende redegørelse for de forhold, beretningen omhandler.

Årsrapporten indstilles til generalforsamlingens godkendelse.

Hvidovre, den 10. april 2018

Direktion



Peter Lykke Thomsen
Direktør


Bestyrelse




Søren Fodgaard
Formand




Jørgen Robert Glenthøj



Klaus Søgaard



John Ibsen



Marianne Fox

Den uafhængige revisors revisionspåtegning

Til kapitalejerne i Max Fodgaard A/S

Konklusion

Vi har revideret årsregnskabet for Max Fodgaard A/S for regnskabsåret 1. januar 2017 - 31. december 2017, der omfatter anvendt regnskabspraksis, resultatopgørelse, balance, pengestrømsopgørelse og noter. Årsregnskabet udarbejdes efter årsregnskabsloven.

Det er vores opfattelse, at årsregnskabet giver et retvisende billede af selskabets aktiver, passiver og finansielle stilling pr. 31. december 2017, samt af resultatet af selskabets aktiviteter og pengestrømme for regnskabsåret 1. januar 2017 - 31. december 2017 i overensstemmelse med årsregnskabsloven.

Grundlag for konklusion

Vi har udført vores revision i overensstemmelse med internationale standarder om revision og de yderligere krav, der er gældende i Danmark. Vores ansvar ifølge disse standarder og krav er nærmere beskrevet i revisionspåtegningens afsnit "Revisors ansvar for revisionen af årsregnskabet". Vi er uafhængige af selskabet i overensstemmelse med internationale etiske regler for revisorer (IESBA's Etiske regler) og de yderligere krav, der er gældende i Danmark, ligesom vi har opfyldt vores øvrige etiske forpligtelser i henhold til disse regler og krav. Det er vores opfattelse, at det opnåede revisionsbevis er tilstrækkeligt og egnet som grundlag for vores konklusion.

Ledelsens ansvar for årsregnskabet

Ledelsen har ansvaret for udarbejdelsen af et årsregnskab, der giver et retvisende billede i overensstemmelse med årsregnskabsloven. Ledelsen har endvidere ansvaret for den interne kontrol, som ledelsen anser for nødvendig for at udarbejde et årsregnskab uden væsentlig fejlinformation, uanset om denne skyldes besvigelser eller fejl.

Ved udarbejdelsen af årsregnskabet er ledelsen ansvarlig for at vurdere selskabets evne til at fortsætte driften; at oplyse om forhold vedrørende fortsat drift, hvor dette er relevant; samt at udarbejde årsregnskabet på grundlag af regnskabsprincippet om fortsat drift, medmindre ledelsen enten har til hensigt at likvidere selskabet, indstille driften eller ikke har andet realistisk alternativ end at gøre dette.

Revisors ansvar for revisionen af årsregnskabet

Vores mål er at opnå høj grad af sikkerhed for, om årsregnskabet som helhed er uden væsentlig fejlinformation, uanset om denne skyldes besvigelser eller fejl, og at afgive en revisionspåtegning med en konklusion. Høj grad af sikkerhed er et højt niveau af sikkerhed, men er ikke en garanti for, at en revision, der udføres i overensstemmelse med internationale standarder om revision og de yderligere krav, der er gældende i Danmark, altid vil afdække væsentlig fejlinformation, når sådan findes. Fejlinformationer kan opstå som følge af besvigelser eller fejl og kan betragtes som væsentlige, hvis det med rimelighed kan forventes, at de enkeltvis eller samlet har indflydelse på de økonomiske beslutninger, som regnskabsbrugerne træffer på grundlag af årsregnskabet.

Som led i en revision, der udføres i overensstemmelse med internationale standarder om revision og de yderligere krav, der er gældende i Danmark, foretager vi faglige vurderinger og opretholder professionel skepsis under revisionen. Herudover:

- * Identificerer og vurderer vi risikoen for væsentlig fejlinformation i årsregnskabet, uanset om denne skyldes besvigelser eller fejl, udformer og udfører revisionshandling som reaktion på disse risici samt opnår revisionsbevis, der er tilstrækkeligt og egnet til at danne grundlag for vores konklusion. Risikoen for ikke at opdage væsentlig fejlinformation forårsaget af besvigelser er højere end ved væsentlig fejlinformation forårsaget af fejl, idet besvigelser kan omfatte sammensværgelser, dokumentfalsk, bevidste udeladelser, vildledning eller tilsidesættelse af intern kontrol.
- * Opnår vi forståelse af den interne kontrol med relevans for revisionen for at kunne udforme revisionshandling, der er passende efter omstændighederne, men ikke for at kunne udtrykke en konklusion om effektiviteten af selskabets interne kontrol.
- * Tager vi stilling til, om den regnskabspraksis, som er anvendt af ledelsen, er passende, samt om de

Den uafhængige revisors revisionspåtegning

regnskabsmæssige skøn og tilknyttede oplysninger, som ledelsen har udarbejdet, er rimelige.

- * Konkluderer vi, om ledelsens udarbejdelse af årsregnskabet på grundlag af regnskabsprincippet om fortsat drift er passende, samt om der på grundlag af det opnåede revisionsbevis er væsentlig usikkerhed forbundet med begivenheder eller forhold, der kan skabe betydelig tvivl om selskabets evne til at fortsætte driften. Hvis vi konkluderer, at der er en væsentlig usikkerhed, skal vi i vores revisionspåtegning gøre opmærksom på oplysninger herom i årsregnskabet eller, hvis sådanne oplysninger ikke er tilstrækkelige, modificere vores konklusion. Vores konklusioner er baseret på det revisionsbevis, der er opnået frem til datoen for vores revisionspåtegning. Fremtidige begivenheder eller forhold kan dog medføre, at selskabet ikke længere kan fortsætte driften.
- * Tager vi stilling til den samlede præsentation, struktur og indhold af årsregnskabet, herunder noteoplysningerne, samt om årsregnskabet afspejler de underliggende transaktioner og begivenheder på en sådan måde, at der gives et retvisende billede heraf.

Vi kommunikerer med den øverste ledelse om blandt andet det planlagte omfang og den tidsmæssige placering af revisionen samt betydelige revisionsmæssige observationer, herunder eventuelle betydelige mangler i intern kontrol, som vi identificerer under revisionen.

Udtalelse om ledelsesberetningen

Ledelsen er ansvarlig for ledelsesberetningen.

Vores konklusion om årsregnskabet omfatter ikke ledelsesberetningen, og vi udtrykker ingen form for konklusion med sikkerhed om ledelsesberetningen.

I tilknytning til vores revision af årsregnskabet er det vores ansvar at læse ledelsesberetningen og i den forbindelse overveje, om ledelsesberetningen er væsentligt inkonsistent med årsregnskabet eller vores viden opnået ved revisionen eller på anden måde synes at indeholde væsentlig fejlinformation.

Vores ansvar er derudover at overveje, om ledelsesberetningen indeholder krævede oplysninger i henhold til årsregnskabsloven.

Baseret på det udførte arbejde er det vores opfattelse, at ledelsesberetningen er i overensstemmelse med årsregnskabet og er udarbejdet i overensstemmelse med årsregnskabslovens krav. Vi har ikke fundet væsentlig fejlinformation i ledelsesberetningen.

Kastrup, den 11. april 2018

Revisionsfirmaet Gutfelt A/S

CVR-nr. 13254192



Susanne Fagerli-Nielsen

Registreret revisor

mne2669

Virksomhedsoplysninger

Virksomheden	Max Fodgaard A/S Sydholmen 10 2650 Hvidovre
Telefon	70 26 17 00
Telefax	70 26 31 10
E-mail	max@fodgaard.dk
CVR-nr.	24179818
Stiftelsesdato	12. februar 1962
Regnskabsår	1. januar 2017 - 31. december 2017
Bestyrelse	Søren Fodgaard, Formand Jørgen Robert Glenthøj Klaus Søgaard John Ibsen Marianne Fox
Direktion	Peter Lykke Thomsen, Direktør
Moderselskab	Max Fodgaard Fonden
Revisor	Revisionsfirmaet Gutfelt A/S Tømmerupvej 75 2770 Kastrup CVR-nr.: 13254192

Ledelsesberetning

Selskabets væsentligste aktiviteter

Max Fodgaard A/S forhandler og installerer taljer- samt kranløsninger, hvor selskabet er agent for de anerkendte produkter fra japanske Kito og tyske Stahl CraneSystems. Selskabet leverer lige fra enkelttaljer, til større og mere komplekse løsninger til kunder, der har kraner som en vigtig del af optimeringen i deres produktion. Foruden kranløsninger forhandler selskabet løftegrej, wirer, donkrafte, og surringsmateriel til sikre, funktionelle løft og til sikker fastgørelse. En større og landsdækkende serviceafdeling udfører service og reparation af kraner og løftegrej, og herunder foretages udførelsen af det lovpligtige serviceeftersyn, der skal foretages på såvel kraner som løftegrej.

Desuden har selskabet en afdeling der forhandler eksplotionsbestykt elektronisk udstyr, hvor selskabet er agent for flere førende leverandører.

Uddybende baggrund for udeladelse af omsætning, vareforbrug og andre eksterne omkostninger.

På baggrund af konkurrencemæssige hensyn viser selskabet bruttoresultatet i det eksterne regnskab.

Udviklingen i aktiviteter og økonomiske forhold

Selskabets resultatopgørelse for regnskabsåret 1. januar 2017 - 31. december 2017 udviser et resultat på kr. 7.862.082, og selskabets balance pr. 31. december 2017 udviser en balancesum på kr. 99.760.024, og en egenkapital på kr. 76.575.667.

Selskabets ledelse finder udviklingen i selskabets aktivitet og resultat for 2017 tilfredsstillende.

Begivenheder efter regnskabsårets afslutning

Der er efter regnskabsårets afslutning ikke indtruffet begivenheder af væsentlig betydning for virksomhedens finansielle stilling.

Forventninger til fremtiden

Der forventes et positivt resultat for det kommende år.

Hoved- og nøgletal

Virksomhedens udvikling i hoved- og nøgletal kan beskrives således:
Hovedtal er i tusinder.

	2017	2016	2015	2014	2013
Hovedtal					
Dækningsbidrag	52.750	48.792	48.106	49.380	44.295
Resultat af primær drift	9.756	8.221	6.534	5.375	2.268
Årets resultat	7.862	6.212	5.134	3.935	1.763
Investering i mat. anlægsaktiver	791	2.737	442	1.513	634
Egenkapital	76.576	68.714	62.501	57.367	54.432
Balancesum	99.760	88.471	81.808	81.041	76.908
Nøgletal					
Egenkapitalens forrentning (ROE) (%)	11	9	9	7	3
Soliditetsgrad (%)	77	78	76	71	71

Anvendt regnskabspraksis

Regnskabsklasse

Årsrapporten for Max Fodgaard A/S for 2017 er aflagt i overensstemmelse med årsregnskabslovens bestemmelser for mellemstore virksomheder i regnskabsklasse C.

Den anvendte regnskabspraksis er uændret i forhold til tidligere år.

Skema

Virksomheden har valgt at anvende årsregnskabslovens skema 1, balance i kontoform og skema 3, resultatopgørelse i beretningsform - artsopdelt.

Rapporteringsvaluta

Årsrapporten er aflagt i danske kroner.

Omregning af fremmed valuta

Transaktioner i fremmed valuta omregnes til danske kroner efter transaktionsdagens kurs. Monetære aktiver og forpligtelser i fremmed valuta omregnes til danske kroner efter balancedagens valutakurser. Realiserede og urealiserede valutakursgevinster og -tab indgår i resultatopgørelsen under finansielle poster.

Generelt

Generelt om indregning og måling

Indtægter indregnes i resultatopgørelsen i takt med, at de indtjenes, herunder indregnes værdireguleringer af finansielle aktiver og forpligtelser, der måles til dagsværdi eller amortiseret kostpris. Endvidere indregnes i resultatopgørelsen alle omkostninger, der er afholdt for at opnå årets indtjening, herunder afskrivninger, nedskrivninger og hensatte forpligtelser samt tilbageførsler som følge af ændrede regnskabsmæssige skøn af beløb, der tidligere har været indregnet i resultatopgørelsen.

Aktiver indregnes i balancen, når det er sandsynligt, at fremtidige økonomiske fordele vil tilflyde selskabet, og aktivets værdi kan måles pålideligt.

Forpligtelser indregnes i balancen, når det er sandsynligt, at fremtidige økonomiske fordele vil fragå selskabet, og forpligtelsens værdi kan måles pålideligt.

Ved første indregning måles aktiver og forpligtelser til kostpris. Efterfølgende måles aktiver og forpligtelser som beskrevet for hver enkelt regnskabspost nedenfor.

Visse finansielle aktiver og forpligtelser måles til amortiseret kostpris, hvorved der indregnes en konstant effektiv rente over løbetiden. Amortiseret kostpris opgøres som oprindelig kostpris med fradrag af afdrag og tillæg/fradrag af den akkumulerede afskrivning af forskellen mellem kostprisen og det nominelle beløb. Herved fordeles kurstab og -gevinst over løbetiden.

Ved indregning og måling tages hensyn til forudsigelige tab og risici, der fremkommer, inden årsrapporten aflægges, og som be- eller afkræfter forhold, der eksisterer på balancedagen.

Anvendt regnskabspraksis

Resultatopgørelsen

Bruttofortjeneste og -tab

Virksomheden har valgt at sammendrage visse poster i resultatopgørelsen efter bestemmelserne i årsregnskabslovens § 32.

Bruttofortjeneste indeholder nettoomsætning, andre driftsindtægter og eksterne omkostninger.

Nettoomsætning

Nettoomsætning indregnes i resultatopgørelsen, såfremt levering og risikoovergang til køber har fundet sted inden årets udgang, og såfremt indtægten kan opgøres pålideligt og forventes modtaget. Nettoomsætningen indregnes eksklusiv moms og afgifter og med fradrag af rabatter i forbindelse med salget.

Andre driftsindtægter og -omkostninger

Andre driftsindtægter og andre driftsomkostninger omfatter regnskabsposter af sekundær karakter i forhold til virksomhedens hovedaktivitet.

Omkostninger til råvarer og hjælpematerialer

Omkostninger til råvarer og hjælpematerialer omfatter køb af varer og ydelser med henblik på videresalg heraf.

Andre eksterne omkostninger

Andre eksterne omkostninger omfatter omkostninger til salg, ejendomme og administration.

Personaleomkostninger

Personaleomkostninger omfatter lønninger og gager, pensioner samt omkostninger til social sikring.

Andre personaleomkostninger indregnes under andre eksterne omkostninger.

Af- og nedskrivninger på immaterielle og materielle anlægsaktiver

Af- og nedskrivninger på immaterielle og materielle anlægsaktiver er foretaget ud fra en løbende vurdering af aktivernes brugstid i virksomheden. Anlægsaktiverne afskrives lineært på grundlag af kostprisen, baseret på følgende vurdering af brugstider og restværdier:

	Brugstid	Restværdi
Koncessioner, patenter, licenser, varemærker og lignende rettigheder	3 år	0%
Goodwill	3-6 år	0%
Bygninger	25-40 år	0%
Produktionsanlæg og maskiner	2-5 år	0%
Andre anlæg, driftsmateriel og inventar	2-5 år	0%

Der afskrives ikke på grunde.

Fortjeneste eller tab ved afhændelse af immaterielle og materielle anlægsaktiver opgøres som forskellen mellem salgspris med fradrag af salgsomkostninger og den regnskabsmæssige værdi på salgstidspunktet, og indregnes i resultatopgørelsen under andre driftsindtægter eller -omkostninger.

Nyanskaffelser med en kostpris under kr. 13.200 omkostningsføres fuldt ud i anskaffelsesåret.

Anvendt regnskabspraksis

Finansielle indtægter og omkostninger

Finansielle indtægter og omkostninger indregnes i resultatopgørelsen med de beløb, der vedrører regnskabsåret. Finansielle indtægter og omkostninger indeholder renteindtægter og -omkostninger, realiserede og urealiserede kursgevinster og -tab vedrørende værdipapirer, gæld og transaktioner i fremmed valuta, modtaget udbytte fra andre kapitalandele, amortisering af finansielle aktiver og forpligtelser samt tillæg og godtgørelser under acontoskatteordningen.

Skat af årets resultat

Skat af årets resultat omfatter aktuel skat af årets forventede skattepligtige indkomst og årets regulering af udskudt skat med fradrag af den del af årets skat, der vedrører egenkapitalbevægelser. Aktuel og udskudt skat vedrørende egenkapitalbevægelser indregnes direkte i egenkapitalen.

Balancen

Immaterielle anlægsaktiver

Goodwill måles til kostpris med fradrag af akkumulerede af- og nedskrivninger.

Afskrivningsperioden er opgjort med udgangspunkt i ordrebeholdningen og kundedatabasen pr. købstidspunktet, og denne vurderes herefter at være 6 år, hvorfor afskrivningsperioden fastsættes til 72 måneder.

Andre immaterielle anlægsaktiver, herunder licenser og erhvervede rettigheder m.v. måles til kostpris med fradrag af akkumulerede af- og nedskrivninger.

Materielle anlægsaktiver

Materielle anlægsaktiver måles til kostpris med tillæg af eventuelle opskrivninger og med fradrag af akkumulerede af- og nedskrivninger.

Afskrivningsgrundlaget opgøres som kostprisen med fradrag af forventet restværdi efter afsluttet brugstid. Afskrivningsperioden og restværdien fastsættes på anskaffelsestidspunktet og revurderes årligt. Vurderes restværdien som højere end aktivets regnskabsmæssige værdi, ophører afskrivningen.

Kostpris omfatter anskaffelsesprisen og omkostninger direkte tilknyttet anskaffelsen indtil det tidspunkt, hvor aktivet er klart til at blive taget i brug.

I de tilfælde hvor brugstiden er forskellig, opdeles kostprisen på et samlet aktiv deles op i separate bestanddele, som afskrives hver for sig.

Varebeholdninger

Varebeholdninger måles til kostpris på grundlag af FIFO-princippet eller til nettorealiseringsværdi, hvis denne er lavere.

Anvendt regnskabspraksis

Tilgodehavender

Tilgodehavender måles til amortiseret kostpris, der almindeligvis svarer til nominel værdi. Værdien reduceres med nedskrivninger til nettorealisationsværdien for at imødegå forventede tab.

Igangværende arbejder

Igangværende arbejder for fremmed regning måles til salgsværdien af det udførte arbejde. Færdiggørelsesgraden opgøres på grundlag af de medgåede direkte og indirekte omkostninger i forhold til de forventede samlede omkostninger.

Værdien af de enkelte igangværende leverancer med fradrag af acontofaktureringer klassificeres som tilgodehavender, såfremt beløbene er positive, og som gæld, såfremt beløbene er negative.

Fradrag for tab opgøres som det samlede forventede tab på entreprisen uanset den faktisk udførte andel.

Forudbetalinger der vedrører det igangværende arbejde, indregnes som forudbetalinger fra kunder under gæld.

Periodeafgrænsningsposter, aktiver

Periodeafgrænsningsposter indregnet under aktiver omfatter forudbetalte omkostninger vedrørende efterfølgende regnskabsår. Primært forudbetalte forsikringer.

Andre værdipapirer og kapitalandele, indregnet under omsætningsaktiver

Andre værdipapirer og kapitalandele der er børsnoteret måles til kursværdien på balancedagen (dagsværdi). Andre værdipapirer måles til anslået dagsværdi.

Likvider

Likvider omfatter likvide beholdninger.

Egenkapital

Udbytte, som foreslås udbetalt for regnskabsåret, præsenteres som en særskilt post under egenkapitalen.

Hensatte forpligtelser

Udskudt skat

Udskudt skat og årets regulering heraf opgøres som skatten af alle midlertidige forskelle mellem regnskabsmæssig og skattemæssig værdi af aktiver og forpligtelser opgjort på grundlag af den planlagte anvendelse af aktivet eller afvikling af forpligtelsen.

Udskudte skatteaktiver, herunder skatteværdien af fremførselsberettigede skattemæssige underskud, indregnes med den værdi, hvortil de forventes at blive anvendt, enten ved udligning i skat af fremtidig indtjening eller ved modregning i udskudte skatteforpligtelser i virksomheder inden for samme juridiske skatteenhed og jurisdiktion.

Udskudt skat måles på grundlag af de skatteregler og skattesatser, der med balancedagens lovgivning vil være gældende, når den udskudte skat forventes udløst som aktuel skat.

Finansielle gældsforpligtelser

Fastforrentede lån som realkreditlån og lån hos kreditinstitutter indregnes ved lånoptagelsen til det modtagne provenu med fradrag af afholdte transaktionsomkostninger. I efterfølgende år måles lånene til amortiseret kostpris, der for kontantlån svarer til lånets restgæld. For obligationslån svarer amortiseret kostpris til restgælden, beregnet som lånets underliggende kontantværdi på lånetidspunktet, reguleret med en over afdragstiden foretaget afskrivning af lånets kursregulering på optagelsestidspunktet.

Anvendt regnskabspraksis

Aktuelle skatteforpligtelser

Aktuelle skatteforpligtelser og tilgodehavende aktuel skat indregnes i balancen som beregnet skat af årets forventede skattepligtige indkomst, reguleret for skat af tidligere års skattepligtige indkomster samt betalte acontoskatter.

Anden gæld

Andre gældsforpligtelser måles til amortiseret kostpris, hvilket sædvanligvis svarer til nominal værdi.

Periodeafgrænsningsposter, passiver

Periodeafgræsningsposter opført som forpligtelser udgøres af modtagne betalinger vedrørende indtægter i de efterfølgende regnskabsår.

Eventualaktiver og -forpligtelser

Eventualaktiver og -forpligtelser indregnes ikke i balancen, men oplyses alene i noterne.

Pengestrømsopgørelsen

Pengestrømsopgørelsen viser virksomhedens pengestrømme for året opdelt på drifts-, investerings- og finansieringsaktivitet, årets forskydning i likvider samt selskabets likvider ved årets begyndelse og slutning.

Pengestrøm fra driftsaktiviteten opgøres som årets resultat reguleret for ændring i driftskapitalen og ikke-kontante resultatposter som af- og nedskrivninger og hensatte forpligtelser. Driftskapitalen omfatter omsætningsaktiver minus kortfristede gældsforpligtelser - eksklusive de poster, der indgår i likvider.

Pengestrøm fra investeringsaktiviteten omfatter pengestrømme fra køb og salg af immaterielle, materielle og finansielle anlægsaktiver.

Pengestrøm fra finansieringsaktiviteten omfatter pengestrømme fra optagelse og tilbagebetaling af langfristede gældsforpligtelser samt ind- og udbetalinger til og fra selskabsdeltagerne.

Forklaring af nøgletal

Hoved- og nøgletal er opgjort efter Finansanalytikerforeningens "Anbefalinger og Nøgletal".

Egenkapitalens forrentning (ROE) (%)	=	$\frac{\text{Årets resultat}}{\text{Gns. egenkapital}}$
Egenkapitalandel (soliditet) (%)	=	$\frac{\text{Egenkapital i alt} \times 100}{\text{Passiver i alt}}$

Resultatopgørelse

	Note	2017 kr.	2016 kr.
Bruttofortjeneste/-tab		43.528.862	40.613.734
Personaleomkostninger	1	-32.412.775	-30.351.446
Af- og nedskrivninger af materielle og immaterielle anlægsaktiver		-1.360.195	-1.929.359
Andre driftsomkostninger		0	-111.831
Driftsresultat		9.755.892	8.221.098
Andre finansielle indtægter		508.966	190.453
Andre finansielle omkostninger		-155.259	-129.228
Resultat før skat		10.109.599	8.282.323
Skat af årets resultat	2	-2.247.517	-2.069.930
Årets resultat		7.862.082	6.212.393
Forslag til resultatdisponering			
Foreslået udbytte indregnet under egenkapitalen		2.000.000	0
Overført resultat		5.862.082	6.212.393
Resultatdisponering		7.862.082	6.212.393

Balance 31. december 2017

	Note	2017 kr.	2016 kr.
Aktiver			
Anlægsaktiver			
Erhvervede koncessioner, patenter, licenser, varemærker samt lignende rettigheder	3	0	74.952
Goodwill	4	55.556	222.222
Immaterielle anlægsaktiver		<u>55.556</u>	<u>297.174</u>
Grunde og bygninger	5	15.982.870	14.324.580
Produktionsanlæg og maskiner	6	563.905	714.923
Andre anlæg, driftsmateriel og inventar	7	522.584	552.520
Materielle anlægsaktiver under udførelse og forudbetalinger for materielle anlægsaktiver	8	0	1.808.462
Materielle anlægsaktiver		<u>17.069.359</u>	<u>17.400.485</u>
Anlægsaktiver		<u>17.124.915</u>	<u>17.697.659</u>
Omsætningsaktiver			
Fremstillede varer og handelsvarer		<u>37.420.593</u>	<u>37.915.393</u>
Varebeholdninger		<u>37.420.593</u>	<u>37.915.393</u>
Tilgodehavender fra salg og tjenesteydelser		22.936.668	18.992.926
Andre tilgodehavender		961.281	672.418
Periodeafgrænsningsposter	9	128.888	122.251
Tilgodehavender		<u>24.026.837</u>	<u>19.787.595</u>
Andre værdipapirer og kapitalandele		<u>12.056.195</u>	<u>4.930.072</u>
Værdipapirer og kapitalandele		<u>12.056.195</u>	<u>4.930.072</u>
Likvide beholdninger		<u>9.131.484</u>	<u>8.140.206</u>
Omsætningsaktiver		<u>82.635.109</u>	<u>70.773.266</u>
Aktiver		<u>99.760.024</u>	<u>88.470.925</u>

Balance 31. december 2017

	Note	2017 kr.	2016 kr.
Passiver			
Egenkapital			
Virksomhedskapital	10	7.500.000	7.500.000
Overført resultat	11	67.075.667	61.213.585
Udbytte for regnskabsåret	12	2.000.000	0
Egenkapital		76.575.667	68.713.585
Hensatte forpligtelser			
Hensættelser til udskudt skat	13	691.366	587.572
Hensatte forpligtelser		691.366	587.572
Gældsforpligtelser			
Gæld til kreditinstitutter		3.389.501	3.656.537
Langfristede gældsforpligtelser	14	3.389.501	3.656.537
Gæld til kreditinstitutter		317.508	287.770
Leverandører af varer og tjenesteydelser		11.250.469	8.096.805
Anden gæld		7.528.102	7.017.288
Periodeafgrænsningsposter		7.411	111.368
Kortfristede gældsforpligtelser		19.103.490	15.513.231
Gældsforpligtelser		22.492.991	19.169.768
Passiver		99.760.024	88.470.925
Eventualforpligtelser	15		
Sikkerhedsstillelser og pantsætninger	16		
Forpligtelser i henhold til leje- eller leasingkontrakter, der ikke er indregnet i balancen	17		
Nærtstående parter	18		

Pengestrømsopgørelse

	2017 kr.	2016 kr.
Årets resultat	9.755.892	8.221.098
Af- og nedskrivninger af materielle og immaterielle anlægsaktiver	1.360.195	1.929.359
Regulering af avance ved afhændelse af anlægsaktiver	-236.667	-215.371
Øvrige reguleringer	300	0
Ændring i varebeholdninger	494.800	-6.327.234
Ændring i tilgodehavender	-3.946.165	-235.339
Ændring i leverandørgæld mv.	3.153.664	250.055
Andre ændringer i driftskapital	425.858	251.126
Pengestrøm fra drift før finansielle poster	11.007.877	3.873.694
Renteindbetalinger og lignende	508.966	190.453
Renteudbetalinger og lignende	-155.259	-129.228
Pengestrømme fra ordinær drift	11.361.584	3.934.919
Betalt selskabsskat	-2.436.800	-1.776.013
Pengestrøm fra driftsaktivitet	8.924.784	2.158.906
Køb af materielle anlægsaktiver	-791.084	-928.141
Salg af materielle anlægsaktiver	240.000	873.000
Andre pengestrømme vedrørende investeringsaktivitet	-7.126.123	33.114
Investering i materielle anlægsaktiver under udførelse	0	-1.808.462
Pengestrøm fra investeringsaktivitet	-7.677.207	-1.830.489
Tilbagebetaling af gæld til realkreditinstitutter	-261.848	-266.716
Andre pengestrømme vedrørende finansieringsaktivitet	5.549	0
Pengestrøm fra finansieringsaktivitet	-256.299	-266.716
Ændringer i likvider	991.278	61.701
Likvider, primo	8.140.206	8.078.505
Likvider, ultimo	9.131.484	8.140.206
Likvider specificeres således:		
Likvide beholdninger	9.131.484	8.140.206
Likvider i alt	9.131.484	8.140.206

Noter

	2017	2016
1. Personaleomkostninger		
Lønninger	28.081.851	26.149.481
Pensioner	4.036.808	3.865.039
Andre omkostninger til social sikring	294.116	336.926
Personaleomkostninger	32.412.775	30.351.446
<i>Heraf udgør vederlag til ledelsen:</i>		
Bestyrelse	120.000	120.000
	120.000	120.000
Gennemsnitligt antal beskæftigede	61	59
Der henvises til ÅRL § 98b, stk. 3 for undtagelsesbestemmelserne vedrørende oplysninger om ledelsens vederlag.		
2. Skat af årets resultat		
Skat af årets resultat	2.143.723	1.854.304
Regulering af eventualskat	103.794	215.626
Skat af årets resultat	2.247.517	2.069.930
3. Erhvervede koncessioner, patenter, licenser, varemærker samt lignende rettigheder		
Kostpris primo	2.636.200	2.636.200
Kostpris ultimo	2.636.200	2.636.200
Af- og nedskrivninger primo	-2.561.248	-2.281.648
Årets afskrivninger	-74.952	-279.600
Af- og nedskrivninger ultimo	-2.636.200	-2.561.248
Regnskabsmæssig værdi ultimo	0	74.952
4. Goodwill		
Kostpris primo	1.500.000	1.500.000
Kostpris ultimo	1.500.000	1.500.000
Af- og nedskrivninger primo	-1.277.778	-1.111.111
Årets afskrivninger	-166.666	-166.667
Af- og nedskrivninger ultimo	-1.444.444	-1.277.778
Regnskabsmæssig værdi ultimo	55.556	222.222

Noter

	2017	2016
5. Grunde og bygninger		
Kostpris primo	21.856.908	21.856.908
Tilgang i årets løb, herunder forbedringer	487.170	0
Overførsler i året fra andre poster	1.808.462	0
Kostpris ultimo	24.152.540	21.856.908
Af- og nedskrivninger primo	-7.532.328	-6.984.855
Årets afskrivninger	-637.342	-547.473
Af- og nedskrivninger ultimo	-8.169.670	-7.532.328
Regnskabsmæssig værdi ultimo	15.982.870	14.324.580
6. Produktionsanlæg og maskiner		
Kostpris primo	3.068.559	5.784.939
Tilgang i årets løb, herunder forbedringer	162.352	475.000
Afgang i årets løb	-1.550.966	-3.281.380
Overførsler i året fra andre poster	0	90.000
Kostpris ultimo	1.679.945	3.068.559
Af- og nedskrivninger primo	-2.353.636	-4.216.799
Årets afskrivninger	-310.036	-760.588
Tilbageførsel af af- og nedskrivninger på afhændede aktiver	1.547.632	2.623.751
Af- og nedskrivninger ultimo	-1.116.040	-2.353.636
Regnskabsmæssig værdi ultimo	563.905	714.923
7. Andre anlæg, driftsmateriel og inventar		
Kostpris primo	4.872.388	4.509.247
Tilgang i årets løb, herunder forbedringer	141.562	453.141
Overførsler i året til andre poster	0	-90.000
Kostpris ultimo	5.013.950	4.872.388
Af- og nedskrivninger primo	-4.319.868	-4.144.837
Årets afskrivninger	-171.498	-175.031
Af- og nedskrivninger ultimo	-4.491.366	-4.319.868
Regnskabsmæssig værdi ultimo	522.584	552.520

Noter

	2017	2016	
8. Materielle anlægsaktiver under udførelse og forudbetalinger for materielle anlægsaktiver			
Kostpris primo	1.808.462	0	
Tilgang i årets løb, herunder forbedringer	0	1.808.462	
Overførsler i året til andre poster	-1.808.462	0	
Kostpris ultimo	0	1.808.462	
Regnskabsmæssig værdi ultimo	0	1.808.462	
9. Periodeafgrænsningsposter			
Posten består af kontingenter og abonnementer.			
10. Virksomhedskapital			
Saldo primo	7.500.000	7.500.000	
Saldo ultimo	7.500.000	7.500.000	
Selskabskapitalen er fordelt i aktier á kr. 1.000 eller multipla heraf.			
Selskabskapitalen har været uændret de seneste 5 år.			
11. Overført resultat			
Saldo primo	61.213.585	55.001.192	
Årets tilgang	5.862.082	6.212.393	
Saldo ultimo	67.075.667	61.213.585	
12. Udbytte for regnskabsåret			
Årets tilgang	2.000.000	0	
Saldo ultimo	2.000.000	0	
13. Hensættelser til udskudt skat			
Udskudt skat	691.366	587.572	
Saldo ultimo	691.366	587.572	
14. Langfristede gældsforpligtelser			
	Forfald efter 1 år	Forfald indenfor 1 år	Forfald efter 5 år
Gæld til kreditinstitutter i øvrigt	3.389.501	271.096	2.390.555
	3.389.501	271.096	2.390.555

Noter

15. Eventualforpligtelser

Selskabets lejemål kan opsiges med 6 måneders varsel, hvormed der påhviler selskabet en eventualforpligtelse vedr. husleje på kr. 151.783.

Selskabet har indgået operationelle leasingkontrakter vedrørende driftsmidler. Den samlede eventualforpligtelse vedr. leasing udgør pr. statusdagen kr. 3.834.211, se note 17.

Arbejdsgarantier udgør pr. statusdagen kr. 136.042.

Betalingsgarantier udgør pr. statusdagen kr. 215.370.

Der er ingen eventualforpligtelser pr. statusdagen.

16. Sikkerhedsstillelser og pantsætninger

Der er tinglyst realkreditpantebrev, kr. 5.000.000 til sikkerhed for realkreditlån. Den bogførte værdi af det pantsatte aktiv udgør pr. statusdagen kr. 8.601.168.

Der er ingen øvrige sikkerhedsstillelser eller pantsætninger pr. statusdagen.

17. Forpligtelser i henhold til leje- eller leasingkontrakter, der ikke er indregnet i balancen

	2018	2019	2020	2021	2022	I alt
Leasingforpligtelse	1.596.893	1.022.016	635.537	398.519	181.246	3.834.211
	1.596.893	1.022.016	635.537	398.519	181.246	3.834.211

18. Nærtstående parter

Selskabets nærtstående parter omfatter følgende:

Max Fodgaard Fonden
Sydholmen 10
2650 Hvidovre

Der har i 2017 ikke været samhandel mellem de to parter.