



Energi Viborg A/S

Industrivej 15

8800 Viborg

CVR-nr. 21822531

Årsrapport for 2016

17. regnskabsår

Årsrapporten er fremlagt og godkendt
på selskabets ordinære generalforsamling
den 18. maj 2017

Christian Hagelskjær
Dirigent

Indholdsfortegnelse

Ledelsespåtegning	3
Den uafhængige revisors revisionspåtegning	4
Virksomhedsoplysninger	7
Ledelsesberetning	8
Hoved- og nøgletal	21
Anvendt regnskabspraksis	22
Resultatopgørelse	28
Balance	29
Egenkapitalopgørelse	1
Pengestrømsopgørelse	32
Noter	33

Ledelsespåtegning

Bestyrelsen og direktionen har dags dato behandlet og godkendt årsrapporten for regnskabsåret 1. januar 2016 - 31. december 2016 for Energi Viborg A/S.

Årsrapporten aflægges i overensstemmelse med årsregnskabsloven.

Det er vores opfattelse, at koncernregnskabet og årsregnskabet giver et retvisende billede af koncernens og selskabets aktiver, passiver og finansielle stilling pr. 31. december 2016 samt af resultatet af koncernens og selskabets aktiviteter samt af koncernens pengestrømme for regnskabsåret 1. januar 2016 - 31. december 2016.

Ledelsesberetningen indeholder efter vores opfattelse en retvisende redegørelse for de forhold, beretningen omhandler.

Årsrapporten indstilles til generalforsamlingens godkendelse.

Viborg, den 2. maj 2017

Direktion




Christian Hagelskjær
Adm. direktør

Bestyrelse



Niels Dueholm
Formand



Flemming Lund




Bjarne Feddern
Medarbejdervalgt



Allan Clifford Christensen



Peter Juhl



Anders Korsbæk Jensen



Bente Carlsen
Medarbejdervalgt



Gitte Henneberg
Medarbejdervalgt

Den uafhængige revisors revisionspåtegning

Til kapitalejerne i Energi Viborg A/S

Konklusion

Det er vores opfattelse, at koncernregnskabet og årsregnskabet giver et retvisende billede af koncernens og selskabets aktiver, passiver og finansielle stilling pr. 31. december 2016 samt af resultatet af koncernens og selskabets aktiviteter og pengestrømme for regnskabsåret 1. januar 2016 - 31. december 2016 i overensstemmelse med årsregnskabsloven.

Vi har revideret koncernregnskabet og årsregnskabet for Energi Viborg A/S for regnskabsåret 1. januar 2016 - 31. december 2016, der omfatter resultatopgørelse, balance, egenkapitalopgørelse og noter, herunder anvendt regnskabspraksis, for såvel koncernen som selskabet, samt pengestrømsopgørelse for koncernen ("regnskabet").

Grundlag for konklusion

Vi har udført vores revision i overensstemmelse med internationale standarder om revision og de yderligere krav, der er gældende i Danmark. Vores ansvar ifølge disse standarder og krav er nærmere beskrevet i revisionspåtegningens afsnit *Revisors ansvar for revisionen af koncernregnskabet og årsregnskabet*. Vi er uafhængige af koncernen i overensstemmelse med internationale etiske regler for revisorer (IESBA's Etiske regler) og de yderligere krav, der er gældende i Danmark, ligesom vi har opfyldt vores øvrige etiske forpligtelser i henhold til disse regler og krav. Det er vores opfattelse, at det opnåede revisionsbevis er tilstrækkeligt og egnet som grundlag for vores konklusion.

Fremhævelse af forhold i regnskabet

Uden at modificere vores konklusion henleder vi opmærksomheden på note 1, hvor ledelsen har beskrevet den usikkerhed, der er forbundet med koncernens verserende skattesager samt indregning af projektkomkostninger i den fremtidige varmepris i Energi Viborg Kraftvarme A/S.

Udtalelse om ledelsesberetningen

Ledelsen er ansvarlig for ledelsesberetningen.

Vores konklusion om koncernregnskabet og årsregnskabet omfatter ikke ledelsesberetningen, og vi udtrykker ingen form for konklusion med sikkerhed om ledelsesberetningen.

I tilknytning til vores revision af regnskabet er det vores ansvar at læse ledelsesberetningen og i den forbindelse overveje, om ledelsesberetningen er væsentligt inkonsistent med koncernregnskabet og årsregnskabet eller vores viden opnået ved revisionen eller på anden måde synes at indeholde væsentlig fejlinformation.

Vores ansvar er derudover at overveje, om ledelsesberetningen indeholder krævede oplysninger i henhold til årsregnskabsloven.

Baseret på det udførte arbejde er det vores opfattelse, at ledelsesberetningen er i overensstemmelse med koncernregnskabet og årsregnskabet og er udarbejdet i overensstemmelse med årsregnskabslovens krav. Vi har ikke fundet væsentlig fejlinformation i ledelsesberetningen.

Ledelsens ansvar for regnskabet

Ledelsen har ansvaret for udarbejdelsen af et koncernregnskab og et årsregnskab, der giver et retvisende billede i overensstemmelse med årsregnskabsloven. Ledelsen har endvidere ansvaret for den interne kontrol, som ledelsen anser for nødvendig for at udarbejde et regnskab uden væsentlig fejlinformation, uanset om denne skyldes besvigelser eller fejl.

Ved udarbejdelsen af regnskabet er ledelsen ansvarlig for at vurdere koncernens og selskabets evne til at fortsætte driften; at oplyse om forhold vedrørende fortsat drift, hvor dette er relevant; samt at udarbejde regnskabet på grundlag af regnskabsprincippet om fortsat drift, medmindre ledelsen enten har til hensigt at likvidere koncernen eller selskabet, indstille driften eller ikke har andet realistisk alternativ end at gøre dette.

Den uafhængige revisors revisionspåtegning

- * Opnår vi forståelse af den interne kontrol med relevans for revisionen for at kunne udforme revisionshandlinger, der er passende efter omstændighederne, men ikke for at kunne udtrykke en konklusion om effektiviteten af selskabets interne kontrol.
- * Tager vi stilling til, om den regnskabspraksis, som er anvendt af ledelsen, er passende, samt om de regnskabsmæssige skøn og tilknyttede oplysninger, som ledelsen har udarbejdet, er rimelige.
- * Konkluderer vi, om ledelsens udarbejdelse af koncernregnskabet og årsregnskabet på grundlag af regnskabsprincippet om fortsat drift er passende, samt om der på grundlag af det opnåede revisionsbevis er væsentlig usikkerhed forbundet med begivenheder eller forhold, der kan skabe betydelig tvivl om koncernens og selskabets evne til at fortsætte driften. Hvis vi konkluderer, at der er en væsentlig usikkerhed, skal vi i vores revisionspåtegning gøre opmærksom på oplysninger herom i årsregnskabet eller, hvis sådanne oplysninger ikke er tilstrækkelige, modificere vores konklusion. Vores konklusioner er baseret på det revisionsbevis, der er opnået frem til datoen for vores revisionspåtegning. Fremtidige begivenheder eller forhold kan dog medføre, at koncernen og selskabet ikke længere kan fortsætte driften.
- * Tager vi stilling til den samlede præsentation, struktur og indhold af koncernregnskabet og årsregnskabet, herunder note-oplysningerne, samt om årsregnskabet afspejler de underliggende transaktioner og begivenheder på en sådan måde, at der gives et retvisende billede heraf.

Vi kommunikerer med den øverste ledelse om blandt andet det planlagte omfang og den tidsmæssige placering af revisionen samt betydelige revisionsmæssige observationer, herunder eventuelle betydelige mangler i intern kontrol, som vi identificerer under revisionen.

Udtalelse om ledelsesberetningen

Ledelsen er ansvarlig for ledelsesberetningen.

Vores konklusion om koncernregnskabet og årsregnskabet omfatter ikke ledelsesberetningen, og vi udtrykker ingen form for konklusion med sikkerhed om ledelsesberetningen.

I tilknytning til vores revision af koncernregnskabet og årsregnskabet er det vores ansvar at læse ledelsesberetningen og i den forbindelse overveje, om ledelsesberetningen er væsentligt inkonsistent med koncernregnskabet og årsregnskabet eller vores viden opnået ved revisionen eller på anden måde synes at indeholde væsentlig fejlinformation.

Vores ansvar er derudover at overveje, om ledelsesberetningen indeholder krævede oplysninger i henhold til årsregnskabsloven.

Baseret på det udførte arbejde er det vores opfattelse, at ledelsesberetningen er i overensstemmelse med koncernregnskabet og årsregnskabet og er udarbejdet i overensstemmelse med årsregnskabslovens krav. Vi har ikke fundet væsentlig fejlinformation i ledelsesberetningen.

Skive, 2. maj 2017

PricewaterhouseCoopers
Revisionspartnerselskab
CVR-nr. 33771231

Statsautoriseret



Henrik Holst
Statsautoriseret revisor

Virksomhedsoplysninger

Virksomheden	Energi Viborg A/S Industrivej 15 8800 Viborg
Telefon	89292929
Telefax	89292939
E-mail	energiviborg@energiviborg.dk
Hjemmeside	www.energiviborg.dk
CVR-nr.	21822531
Stiftelsesdato	1. juli 1999
Hjemsted	Viborg
Regnskabsår	1. januar 2016 - 31. december 2016
Bestyrelse	Niels Dueholm, Formand Allan Clifford Christensen Peter Juhl Flemming Lund Anders Korsbæk Jensen Bente Carlsen, Medarbejdervalgt Bjarne Feddern, Medarbejdervalgt Gitte Henneberg, Medarbejdervalgt
Direktion	Christian Hagelskjær, Adm. direktør
Revisor	PricewaterhouseCoopers Statsautoriseret Revisionspartnerselskab Reservevej 81 7800 Skive CVR-nr.: 33771231

Ledelsesberetning

HOVEDAKTIVITET OG KONCERNFORHOLD

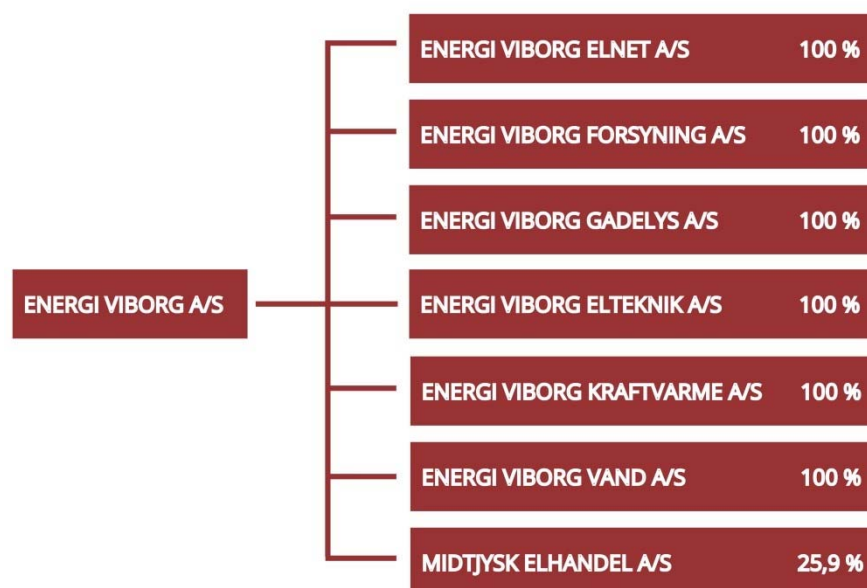
Energi Viborg er moderselskab i koncernen. Hovedaktiviteten er at varetage den strategiske og organisatoriske udvikling af koncernen, udføre økonomi- og administrationsopgaver for datterselskaberne samt varetage driften af selskabets ejendomme. Selskabet drives som aktieselskab og ledes af en bestyrelse på otte medlemmer.

Som multiforsyning varetager Energi Viborg kerneopgaver inden for produktion og distribution af el, vand og varme samt håndtering af spildevand. I tilknytning hertil udføres energibesparelsesaktiviteter, ligesom koncernen drifter og etablerer gadelys- og trafiksignalanlæg. De enkelte forretningsområder er organiseret i datterselskaber, der ligesom moderselskabet drives som aktieselskaber.

Ud over aktiebesiddelser i datterselskaber ejer Energi Viborg en andel i handelsselskabet Midtjysk Elhandel, der har hjemsted i Randers. Selskabet har til formål at købe og sælge el på det danske elmarked for større erhvervs kunder.

Med fokus på en forretningsorienteret strategi arbejder Energi Viborg på at skabe yderligere vækst og fortsat udvikling og fornyelse inden for disse forretningsområder. Men det sker altid under hensyntagen til kundernes ønsker og behov - herunder fastholdelse af stabile forsyninger og konkurrencedygtige priser.

Koncernen ser pr. 31. december 2016 ud som på nedenstående diagram.



Ledelsesberetning



Energi Viborg Elnet A/S

Energi Viborg Elnet er et netselskab, der ejes af moderselskabet Energi Viborg, og som derved indgår i koncernregnskabet.

Selskabet har til formål at udøve netvirksomhed i henhold til den tildelte bevilling efter elforsyningsloven og har dermed som hovedopgave at levere en stabil elforsyning af høj kvalitet. Herudover er Energi Viborg Elnet i lighed med landets øvrige elnetselskaber omfattet af en energispareaftale, der forpligter selskabet til at planlægge og sikre gennemførelse af energibesparelser.

Gennem elnettet er der i 2016 faktureret tarif for 163.799 MWh leveret til ca. 21.000 forbrugssteder.

I 2016 er etableret 1 stk. 10/0,4 KV transformerstation samt opbygget og renoveret 5 ældre 10/0,4 KV transformerstationer. Endvidere er nedgravet 0,7 km 10 KV højspændingskabel.

I årets løb er tilkoblet 135 nye forbrugssteder.

I 2016 blev planlægningen af ombygningen af 60/10KV stationen Margrethelund igangsat. Selve etableringen påbegyndes i 2017 og forventes afsluttet i 2018.

5 års hovedtal (beløb i tusinde kroner)	2016	2015	2014	2013	2012
Nettoomsætning	31.247	33.198	36.220	32.254	26.737
Driftsresultat (EBITA)	3.373	9.426	10.097	8.783	5.507
Finansielle poster	461	-233	1.831	655	35.577
Resultat før skat	3.834	9.193	11.929	9.438	41.084
Årets resultat	2.990	7.636	8.918	7.483	30.814
Materielle anlægsaktiver	176.283	176.104	176.772	152.962	155.053
Egenkapital	226.719	224.629	217.892	209.874	204.192
Balancesum	263.255	265.277	267.291	241.472	234.376

Ledelsesberetning



Energi Viborg Forsyning A/S

Energi Viborg Forsyning er et elhandelselskab, der ejes af Energi Viborg A/S, og som derved indgår i koncernregnskabet.

Det er i 2016 besluttet, at Energi Viborg Forsyning kan anvende binavnet "Energi Viborg Strøm" til brug for markedsføringsaktiviteter.

Med baggrund i elforsyningsloven fra 1999 kan enhver elforbruger frit vælge leverandør af el. Efter en årrække med det frie elvalg, må det nu konstateres, at elkunderne har taget muligheden til sig. For at gøre markedet endnu mere tilgængeligt er der pr. 1.april 2016 indført den såkaldte Engrosmodel, som betyder, at elkunderne i fremtiden kun modtager én samlet regning på deres elforbrug.

Det medfører, at Energi Viborg Forsyning skal opkræve ikke bare elprisen som tidligere, men også nettariffer, Energinet.dk's systemydelse og PSO samt elafgifter, som fra selskabet skal afregnes til netelskaberne, Energinet.dk og Skat.

Engrosmodellen giver store systemmæssige udfordringer samt et væsentligt øget administrativt arbejde i forbindelse med udveksling og håndtering af data mellem elnetvirksomhederne, Energinet.dk og handelselskaberne.

5 års hovedtal (beløb i tusinde kroner)	2016	2015	2014	2013	2012
Bruttofortjeneste	5.173	3.996	2.881	3.421	3.780
Driftsresultat (EBITA)	1.264	1.240	-35	700	1.773
Finansielle poster	29	-152	148	8	37
Resultat før skat	1.293	1.088	112	708	1.811
Årets resultat	1.009	833	85	531	1.358
Egenkapital	9.733	8.724	7.892	7.807	7.276
Balancesum	29.694	13.768	10.607	9.261	9.984

Ledelsesberetning



Energi Viborg Kraftvarme A/S

Energi Viborg Kraftvarme er et produktionsselskab, der ejes af moderselskabet Energi Viborg, og som derved indgår i koncernregnskabet.

Selskabet har til formål at drive virksomhed med kraftvarmeproduktion og transmission af varmt vand til opvarmningsformål i henhold til bevilling efter elforsyningsloven.

I 2016 solgte selskabet 322 GWh varme til de fire varmedistributører i Viborg By. Distributørerne er to fjernvarmeselskaber og to boligselskaber.

Selskabet undersøger i samarbejde med de fire distributører mulighederne for den fremtidige varme-
produktion i Viborg. Baggrunden er, at grundbeløbsstøtten, som p.t. sikrer varmemeforbrugerne mod stig-
ninger i varmeprisen, når elpriserne er lave, ophører med udgangen af 2018. Dette vil betyde en væsentlig
stigning i varmeprisen, og det haster derfor med en afklaring af den fremtidige varmeproduktion.

I undersøgelseerne indgår flere mulige fremtidsscenerier herunder bl.a. brugen af biomasse, levetids-
forlængelse af det nuværende kraftvarmewærk samt anvendelse af overskudsvarme fra Apples nye data-
center i Foulum. Regeringen vedtog i november 2016 at udfase PSO-afgiften over perioden 2017-2022
samt i december 2016 en energispareordning, der giver mulighed for at opnå energibesparelse i forbin-
delse med etablering af varmepumper. Dermed er anvendelsen af overskudsvarme fra Apple kommet et
stort skridt videre. Desværre udestår problemet med afgiften på overskudsvarme fortsat. Det forventes
dog, at regeringen tager skridt til at løse dette problem i foråret 2017.

5 års hovedtal (beløb i tusinde kroner)	2016	2015	2014	2013	2012
Nettoomsætning	174.399	199.705	220.139	255.071	295.870
Driftsresultat (EBITA)	-615	6.644	7.306	4.594	8.644
Finansielle poster	911	-6.330	-7.170	-7.047	-8.075
Resultat før skat	296	314	136	-2.453	569
Årets resultat	243	217	230	218	258
Materielle anlægsaktiver	57.375	70.185	100.771	109.414	130.007
Egenkapital	5.199	4.957	4.740	4.510	4.292
Balancesum	140.981	221.249	343.831	336.255	371.516

Ledelsesberetning



Energi Viborg Vand A/S

Energi Viborg Vand er et vandforsyningsselskab, der ejes af moderselskabet Energi Viborg, og som derved indgår i koncernregnskabet.

Selskabets aktivitet er at drive spildevandsforsyning i henhold til miljøbeskyttelsesloven med tilhørende bekendtgørelse samt at drive vandforsyning i henhold til gældende lovgivning og indvindingstilladelser.

Det samlede salg af drikkevand til kunderne i 2016 var på 2,3 mio. m³, som er på niveau med forbruget i 2015.

Spildevandsanlæggene har i 2016 modtaget og rensset 11,7 mio. m³ spildevand og produceret 1820 tons slam. Der er i 2016 indgået aftale med Miljøservice A/S om bortskaffelse af slammet.

På spildevandsområdet har året været præget af et større investeringsniveau end tidligere år. Det skyldes blandt andet forberedelser til etablering af det nye datacenter i Foulum, etablering af den nye vej ved Banegraven, omdannelse af Banebyen samt byggemodninger.

5 års hovedtal (beløb i tusinde kroner)	2016	2015	2014	2013	2012
Nettoomsætning	214.767	170.370	137.738	155.629	141.243
Driftsresultat (EBITA)	85.890	39.705	15.491	30.464	21.511
Finansielle poster	-4.591	-2.342	819	-851	-750
Resultat før skat	81.299	37.364	16.310	30.464	20.761
Årets resultat	78.030	38.664	18.561	22.209	15.570
Materielle anlægsaktiver	2.497.767	2.457.817	2.420.054	2.402.213	2.365.246
Egenkapital	2.517.069	2.436.198	2.396.720	2.346.138	2.348.988
Balancesum	2.632.579	2.611.297	2.520.057	2.496.891	2.423.599

Ledelsesberetning



Energi Viborg Elteknik A/S

Energi Viborg Elteknik er et selskab, der ejes af moderselskabet Energi Viborg, og som derved indgår i koncernregnskabet.

Selskabets har til formål at udøve erhvervsmæssig virksomhed med tilknytning til forsyningsvirksomhed.

Selskabet har i årets løb primært udført arbejde for søsterselskaber i koncernen. Herunder entreprenør- og elinstallationsarbejde i forbindelse med drift og vedligehold af forsyningsanlæg, gadelys- og trafiksignalanlæg. Energi Viborg Elteknik udfører energirådgivning for Energi Viborg Elnet.

5 års hovedtal (beløb i tusinde kroner)	2016	2015	2014	2013	2012
Nettoomsætning	38.176	29.441	30.627	28.318	29.897
Bruttoresultat	7.558	5.907	6.070	4.950	8.705
Driftsresultat (EBITA)	2.639	1.093	1.242	232	2.405
Finansielle poster	-19	-14	3	2	-7
Resultat før skat	2.620	1.078	1.245	234	2.399
Årets resultat	2.026	860	961	210	1.823
Materielle anlægsaktiver	4.069	3.584	3.889	3.551	3.412
Egenkapital	12.825	10.799	9.939	8.978	8.768
Balancesum	21.064	17.074	15.717	14.583	14.447

Ledelsesberetning



Energi Viborg Gadelys A/S

Energi Viborg Gadelys er et selskab, der ejes af moderselskabet Energi Viborg, og som derved indgår i koncernregnskabet.

Selskabet har til formål at udføre opgaver med drift og vedligeholdelse af gadelys- og trafiksignalanlæg ifølge en driftsaftale indgået med Viborg Kommune. Selskabet har i slutningen af 2016 fornyet driftsaftalen med Viborg Kommune frem til og med 2019.

Herudover varetager selskabet driften af koncernens fibernet, der anvendes til styring, regulering og overvågning af forsyningsanlæg. Endvidere gøres der brug af fibernet til andre kommunikationsformål, herunder til sammenbinding af koncernens it-netværk.

I slutningen af 2016 indgik selskabet en aftale med Viborg Kommune om udførelse af Elena III projektet, der dækker over udskiftning af alt gadelys til LED-belysning. Projektet forventes gennemført i perioden 2017 - 2019. Denne aftale er indgået i forlængelse af et godt samarbejde med Viborg Kommune i Elena-projektets 2 første faser, der afsluttes i 2017.

5 års hovedtal (beløb i tusinde kroner)	2016	2015	2014	2013	2012
Nettoomsætning	37.653	24.866	22.279	22.162	26.292
Bruttoresultat	2.274	1.776	1.330	2.227	2.501
Driftsresultat (EBITA)	1.215	866	495	1.282	1.638
Finansielle poster	-19	-10	-12	-55	-17
Resultat før skat	1.196	855	484	1.226	1.622
Årets resultat	933	691	347	894	1.216
Materielle anlægsaktiver	1.698	1.381	1.713	2.007	1.446
Egenkapital	5.706	4.773	4.082	3.734	2.841
Balancesum	16.618	14.066	8.251	15.001	10.642

Ledelsesberetning

Hovedaktivitet

Energi Viborg A/S er et holdingselskab med aktiebesiddelser i datterselskaberne. Selskabets hovedaktivitet er udførelse af administrative opgaver for datterselskaberne.

Koncernens aktivitet består herudover af forsyningsaktiviteter inden for lov om elforsyning, lov om varme-forsyning og lov om vand- og spildevandsforsyning samt entreprenørvirksomhed.

Derudover ejes Midtjysk Elhandel i fællesskab med Verdo A/S. Verdo's andel i selskabet er størst med en ejerandel på ca. 74 %, men Energi Viborgs indflydelse er sikret gennem en ejeraftale.

Udvikling i aktiviteter og økonomiske forhold i regnskabsåret

Årets resultat udgør ekskl. resultater fra kapitalandele i andre selskaber et overskud på 326 t.kr. Resultatet anses for tilfredsstillende.

Det samlede resultat for Energi Viborg udgør 85.755 t.kr. medregnet resultaterne af kapitalandele. Datterselskabernes resultater udgør i alt 85.230 t.kr. Herudover er der i koncernens samlede resultat indregnet Energi Viborgs andel (25,9 %) af resultatet i Midtjysk Elhandel på 2.018 t.kr.

Årets resultat for koncernen er væsentligt påvirket af indtægtsførelse af en andel af tidligere års effektiviseringsgevinster i Energi Viborg Vand A/S. Pga. ny regulering pr. 1. januar 2017 er 40.884 t.kr. svarende til tidligere års overdækninger overført til egenkapitalen via resultatopgørelsen.

Udviklingen i Viborg kommune

Som ansvarlig for levering af el, vand, varme samt håndtering af spildevand kan vi konstatere, at Viborg er inde i en positiv udvikling.

Energi Viborg har således foretaget store investeringer i infrastrukturen i forbindelse med flere store projekter, herunder kan fremhæves:

Etablering af nye spildevandsledninger under jernbanen samt opførelse af et nyt 2.500 m³ stort underjordisk forsinkelsesbassin i forbindelse med Banebyprojektet. Lednings- og bassinanlægget binder de separatkloakerede områder ved Fredensgade og Slesvigsgade og den kommende Baneby sammen med Sønæs, som modtager det separerede regnvand fra disse områder.

Etablering af nye spildevandsledninger fra Apples nye datacenter i Foulum, så spildevandet kan ledes til renseanlægget i Bruunshåb. Som en del af samme projekt blev renseanlægget i Vejrumbro nedlagt.

Byggemodning af området Arnbjerg er opstartet i 2016, og arbejdet vil fortsætte i 2017.

Optimering af egne anlæg

Generelt har 2016 været præget af store investeringer i optimering og vedligeholdelse af vores produktionsanlæg samt ledningsnettene inden for områderne; elnet, vand og spildevand. Af væsentligste forhold kan nævnes:

Energi Viborg Elnet har etableret og renoveret i alt 6 stk. 10/0,4 KV transformere samt tilsluttet 135 nye forbrugssteder, herunder 11 erhvervskunder. Arbejdet med ombygning af station Margrethelund, en 60/10 KV station, er i gangsat i 2016 og første del er planlagt til gennemførelse i 2017.

Energi Viborg Vand (drikkevandsforsyningen) har gennemført en renovering af Vandværk Nord, hvor filtermaterialet er udskiftet, og betonkonstruktioner og rørføringer er moderniseret, hvilket har forøget værket restlevetid væsentligt.

Ved Landsbrugsskolen på Randersvej er etableret en ny trykforøger, således området øst for søerne nu betjenes af trykforøgere, hvilket forbedrer forsynings sikkerheden i området.

Ledelsesberetning

Energi Viborg Vand (spildevandsforsyningen) har opført en ny forbehandlingsbygning med tidssvarende faciliteter på Karup renselanlæg samt gennemført renoveringer af ledningsnettet samt pumpestationer.

Nye tiltag

Organisationen i Spildevand drift var tidligere opdelt i tre uafhængige geografiske områder. Det blev ændret i 2016, så driftspersonalet nu er samlet under en fælles ledelse, som varetager driften i hele Viborg Kommune.

Da det samtidigt kunne konstateres, at de nuværende mandskabsfaciliteterne ikke levede op til de arbejdsmiljømæssige krav, blev det besluttet at indrette nye faciliteter på Industrivej. Det arbejde står færdig i foråret 2017 og betyder, at driftspersonalet får nyt mødested på vores hovedadresse, hvilket forventes at give en højere grad af synergieffekt til den øvrige del af selskabet.

På varmeområdet er analysearbejdet vedrørende den fremtidige varmeproduktion i fuld gang. Analysen har foreløbigt konstateret, at der skal arbejdes videre med følgende scenarier:

- Anvendelse af overskudsvarme fra Apples kommende datacenter.
- Fortsat drift af det nuværende produktionsanlæg.
- Anvendelse af biomasse i et biomassefyret kraftvarmeværk.

Inden beslutningen om hvilket scenarie, der arbejdes videre med, udestår en afklaring af tilskuds- og afgiftsforholdene. Det arbejde er i gangsat af regeringen, og resultatet vil få stor betydning for den fremtidige varmeforsyning.

Det vurderes dog p.t., at løsningen med anvendelse af overskudsvarme fra Apple bliver mulig. Regeringen har således besluttet at udfase PSO-afgiften i perioden 2017 til 2022. Endvidere er en ny energispareaftale, som giver mulighed for at opnå energibesparellestilskud til varmepumper besluttet i Folketinget.

P.t. udestår således spørgsmål om betaling af overskudsvarmeafgift. Det forventes, at Energiministeren tager initiativ til at få løst dette spørgsmål i løbet af foråret 2017, så det bliver muligt at anvende overskudsvarme i Danmark.

Som en del af vores kommunikationsstrategi lancerede vi i oktober en ny hjemmeside. Formålet med den nye hjemmeside er dels at sikre en teknologisk opdateret løsning, som kan tilgås fra bl.a. mobiltelefoner og dels sikre en mere brugervenlig og tidssvarende løsning til vores kunder.

Endvidere er vi nu aktive på Facebook og LinkedIn, således vi også kan møde vores kunder her. Facebook er primært rettet mod egne samt nye forbrugere og dækker dermed både over oplysning og markedsaktivitet. LinkedIn i højere grad er rettet mod samarbejdspartnere og i rekrutteringssøjemed. Endelig lancerede Energi Viborg i december et nyt kvartårligt nyhedsbrev, der kort beskriver de væsentligste aktiviteter og tiltag den seneste tid.

Den 1. april 2016 blev Datahub opgraderet med Engrosmodellen, som ændrede reglerne og rollerne for aktørerne på det danske elmarked således, at det nu er elleverandøren, som er ansvarlig for al kommunikation med kunden, herunder afregning, så kunden nu kun modtager en samlet el-afregning.

Udgifterne til transporten af el, elafgifter og PSO afregner elleverandøren med henholdsvis netvirksomhederne og Energinet.dk. Netvirksomhederne afregner elafgifterne med Skat.

Indførsel af Engrosmodellen har medført betydelige omkostninger til nye IT systemer samt en væsentlig administrativ belastning for alle elselskaber i Danmark, herunder også i Energi Viborg. Desværre må det konstateres, at der fortsat anvendes mange ressourcer på at finde og udbedre fejl i systemerne.

Pr. 1. januar 2017 blev en ny økonomisk regulering indført på vandområdet. Det betyder, at vandsekskaberne i fremtiden får tildelt en indtægtsramme, som lægger loft over de samlede indtægter, selskaberne må realisere i reguleringsperioden. Indtægtsrammen fastsættes af Forsyningssekretariatet, som gennem reduktioner i indtægtsrammen vil udmønte krav om effektivisering af selskaberne.

Ledelsesberetning

Indtægtsrammen beregnes ud fra følgende fem hovedkomponenter: Drifts- og finansielle omkostninger, historiske gennemførte og planlagte investeringer, ikke påvirkelige omkostninger, mål på f.eks. miljø eller klimaområdet samt kontrol af tidligere reguleringsperiode.

Geotermisagen

I retssagen mod de tre omegnsbyer dømte byretten den 1. september 2016 omegnsbyerne Løgstrup, Stoholm og Skals til at betale deres andele af projektet, hvilket beløber sig til 10,6 mio. kr. På trods af den meget klare afgørelse fra de tre byretsdommere valgte omegnsbyerne at anke afgørelsen til landsretten.

På initiativ fra Energi Viborg Kraftvarme gennemføres i slutningen af februar 2017 en retsmægling med henblik på at opnå et forlig i sagen med det formål, at fjernvarmekunderne ikke belastes unødigt med flere omkostninger i denne sag. Det lykkedes ikke at opnå forlig, hvorfor sagen nu fortsættes i landsretten.

I forbindelse med vores klage over Energitilsynets afgørelse, som betød, at et beløb på minimum 8,6 mio. kr. ikke kunne indregnes i varmeprisen, har Energiklagenævnet ophævet og hjemvist Energitilsynets afgørelse. Det betyder, at Energitilsynet skal foretage en fornyet behandling af hvilke omkostninger, der kan indregnes i varmeprisen. Energitilsynets tidsplan for det arbejde kendes p.t. ikke.

I den overdragelsesaftale som blev indgået mellem Energi Viborg Kraftvarme og Viborg Fjernvarme fremgår det klart og tydeligt, at Viborg Fjernvarme skal skadesløsholde Energi Viborg Kraftvarme for omkostninger, som ikke kunne indregnes i varmeprisen. Det kan konstateres, at Viborg Fjernvarme ikke mener sig bundet af den aftale og har derfor afvist at skulle skadesløs holde Energi Viborg Kraftvarme. Energi Viborg Kraftvarme har derfor været nødt til at rejse voldgiftssag mod Viborg Fjernvarme med henblik på at få afklaret det forhold.

Skat har tidligere nægtet fradrag for det beløb, som Energi Viborg Kraftvarme betalte Viborg Fjernvarme i forbindelse med overdragelsen. Energi Viborg Kraftvarme mener dog, at selskabet burde have skattemæssigt fradrag for omkostningerne og har derfor anmodet om fradragsret efter skattereglerne om afskrivning på immaterielle anlægsaktiver. Grundet meget lang sagsbehandlingstid i Skat forventes sagen ikke afklaret foreløbigt.

Som følge af en teknisk evaluering af Kvalsprojektet har Energi Viborg rejst en voldgiftssag mod Ross Engineering, som varetog opgaven som boreledelse på projektet. Det rejste krav er på 10 mio. kr., da den indgåede kontrakt mellem Viborg Fjernvarme og Ross har et maksimalt ansvarsbeløb på 10 mio. kr. Sagen er berammet til sommeren 2017.

I forhold til den procesunderretning, Energi Viborg Kraftvarme modtog i marts 2015 i henhold til forældelseslovens § 22, hvori advokaten for Erstatningsforeningen Fjernvarmesagen meddelte os, at foreningen har anlagt erstatningssag mod den tidligere ledelse i Viborg Fjernvarme kan det oplyses, at Energi Viborg Kraftvarme ikke formelt har modtaget yderligere i sagen.

Vedr. underdækningen fra geotermiprojektet kan oplyses, at denne er nedbragt til ca. 39 mio. kr. ved udgangen af 2016, samt at der er indregnet et beløb på ca. 30 mio. kr. i varmepriserne for 2017.

CSR politikken

Jf. årsregnskabslovens § 99a skal store virksomheder i regnskabsklasse C og virksomheder i regnskabsklasse D supplere ledelsesberetningen med en redegørelse om samfundsansvar. Ved samfundsansvar forstås, at virksomhederne frivilligt integrerer hensyn til blandt andet menneskerettigheder, samfundsansvarlige forhold, miljø og klimamæssige forhold samt bekæmpelse af korruption i deres forretningsgange og forretningsaktiviteter. Dette kan ske via en såkaldt CSR politik. CSR står for "Corporate Social Responsibility"

Da Energi Viborg ligger i regnskabsklasse C, har bestyrelsen for Energi Viborg godkendt en overordnet CSR politik. Med udgangspunkt i Energi Viborgs aktiviteter og forretningsområder omfatter denne CSR politik følgende hovedpunkter:

Vi ønsker i vores aktiviteter i forsyningsområderne at respektere arbejdstagerrettigheder og hensynet til miljøet. Vi forventer, at vores leverandører lever op til samme standard.

Ledelsesberetning

Vi ønsker at være en rummelig arbejdsplads, hvor den enkelte medarbejder trives og har mulighed for at udvikle sig.

Vi ønsker at minimere vores påvirkning på miljøet.

Vi ønsker at forholde os til kundernes sundhed ved, at der er maksimal fokus på forsyningsområdernes sikkerhed og kvalitet.

Det kan oplyses, at overstående punkter i stor udstrækning understøttes af allerede godkendte målsætninger i koncernens selskaber, idet det bemærkes, at koncernens politik ikke indeholder forhold vedrørende bekæmpelse af korruption.

I forhold til de overordnede områder kan udviklingen derfor vurderes som positiv.

I udbudsmateriale indarbejdes krav til leverandører om overholdelse af de internationale ILO konventioner vedrørende tvangsarbejde, diskrimination i ansættelsen, mindstealder for adgang til beskæftigelse, sikkert og sundt arbejdsmiljø samt organisationsfrihed og ret til kollektive forhandlinger.

Vi gennemfører hvert andet år trivselsundersøgelser hos vores medarbejdere med henblik på at sikre, at Energi Viborg er en god arbejdsplads, hvor medarbejderne trives og har mulighed for at udvikle sig.

Vores kontorelev er færdiguddannet til sommer, hvorfor der ansættes en ny elev, som næste år skal suppleres med yderligere en elev, så der kontinuerligt fra 2018 bliver to kontorelever i Energi Viborg. På det tekniske område planlægges det at ansætte en elektrikerlæring medio 2017.

Vi har i 2016 desuden haft et halv års praktikforløb for en miljøteknolog studerende, et 9 måneders praktikforløb for en maskinmester studerende samt et 8 ugers praktikforløb for en jordbrugsteknologstuderende.

I forhold til vores kunders sundhed blev arbejdet med indførelse af Dokumenteret Drikkevandssikkerhed (DDS) videreført. DDS er et ledelsessystem, som systematisk kan forebygge, at u hensigtsmæssig drikkevandskvalitet forekommer.

Arbejdet omfatter forebyggelse af utilsigtede tilbagestrømninger til vores drikkevandsledninger. Det sker ved at opsøge og vejlede virksomheder, som håndterer kemikalier eller vand med særlig stor risiko. I 2016 er gennemført 25 af disse besøg.

Der er i lovgivningen fastsat hvor mange vandprøver, der skal udtages og sendes til analyse. Fra vandværkerne skal tages i alt syv prøver, hvor det faktiske antal var på 44 prøver. På ledningsnettet var kravet 27, og det faktiske antal var på 129 prøver. Årsagen til det høje prøveantal skal til dels findes i renoveringer af filteranlægget på vandværk Nord.

Det løbende mål om at reducere elforbruget pr. udpumpet m³ med 1 % pr år blev ikke opfyldt for 2016. I forhold til 2015 er elforbruget pr. produceret m³ vand steget med 2,5 %. Det skyldes de moderniseringer af Nord, som har medført øget brug af affugtere og varmekilder samt indkøringsperioden, hvor ekstra råvand indvindes og behandles.

Den daglige drift

Den daglige drift inden for vores forskellige forsyningsområder er sket planmæssigt i årets løb, hvilket har betydet en høj grad af forsyningsikkerhed af vores ydelser til vores kunder.

Datterselskaberne

Om de enkelte datterselskabers resultater kan bemærkes følgende:

Energi Viborg Elnets resultat på 2.990 t.kr. anses som tilfredsstillende.

Energi Viborg Forsynings resultat udgør 1.009 t.kr., hvilket anses som meget tilfredsstillende.

Ledelsesberetning

Energi Viborg Kraftvarmes resultat på 242 t.kr. anses for at være tilfredsstillende. Det takstmæssige resultat er på 39 mio. kr., som hovedsageligt skyldes faldende gaspriser og økonomiske fordele ved varmeproduktion på kedelcentralerne. Det takstmæssige resultat indregnes i den takstmæssige underdækning vedrørende geotermien.

Energi Viborg Elteknik har realiseret et overskud på 2.026 t.kr., hvilket anses for meget tilfredsstillende.

Energi Viborg Vands resultat på 78.030 t.kr. anses for tilfredsstillende, idet der tages højde for, som nævnt ovenfor, at resultatet er væsentligt påvirket af indtægtsførsel af en andel af tidligere års effektiviseringsgevinster i Energi Viborg Vand A/S. Pga. ny regulering pr. 1. januar 2017 er 40.884 t.kr. svarende til tidligere års overdækninger overført til egenkapitalen via resultatopgørelsen. Det bemærkes herudover, at selskabets store investeringsprogram, som bl.a. er en følge af Viborg Kommunes godkendte spildevandsplan, medfører krav til et positivt resultat i selskabet.

Energi Viborg Gadelys' resultat udgør et overskud på 933 t.kr. Resultatet er meget tilfredsstillende.

Resultatet af Midtjysk Elhandel udgør 2.018 t.kr., hvoraf Energi Viborgs andel udgør 523 t.kr. Resultatet anses for at være tilfredsstillende.

Investeringer

Moderselskabet Energi Viborg har i indeværende år investeret 137 t. kr. i grunde og bygninger og 1.415 t.kr. i andre anlæg.

På koncernniveau er der foretaget følgende investeringer:

Grunde og bygninger	4.292 t.kr.
Produktionsanlæg	18.503 t.kr.
Andre anlæg incl. distributionsanlæg mv.	110.195 t.kr.

Investeringer i andre anlæg består hovedsageligt af investeringer i kloakledninger, pumpestationer og bassiner, men også i drikkevandsledninger og i investeringer på elnettet.

Der er i koncernen modtaget 15.703 t.kr. i investerings- og tilslutningsbidrag på el, vand og kloak.

Usikkerhed ved indregning og måling

Der henvises til note 1 i forbindelse med usikkerhed ved indregning og måling vedrørende skattemæssige forhold i Energi Viborg Vand.

I samme note omtales tillige usikkerhed om den skattemæssige behandling af omkostningerne til geotermiprojektet i Energi Viborg Kraftvarme, ligesom usikkerheden vedrørende værdiansættelse af underdækningen for så vidt angår 8,6 mio. kr., som Energitilsynet har anset for ikke indregningsberettigede. Selskabet er uenig i Energitilsynets afgørelse, og har anket til Ankenævnet for Energi. Ankenævnet har i 2016 behandlet klagen og har ophævet og hjemvist Energitilsynets afgørelse. Det betyder, at Energitilsynet skal foretage en fornyet behandling af hvilke omkostninger, der kan indregnes i varmeprisen. Energitilsynets tidsplan for det arbejde kendes p.t. ikke.

Beløbet er indregnet i underdækningen, idet Viborg Fjernvarme ved overdragelse af projektet til Energi Viborg Kraftvarme har indgået aftale om at skadesløsholde Energi Viborg Kraftvarme, såfremt beløbet ikke er indregningsberettiget.

Herudover er der ingen væsentlig usikkerhed ved indregning og måling.

Usædvanlige forhold

Virksomhedens drift er i 2016 ikke påvirket af usædvanlige forhold.

Særlige risici

Der er ingen særlige risici.

Ledelsesberetning

Miljøforhold

Ledelsen vurderer, at virksomhedens aktiviteter ikke har negative påvirkninger på det eksterne miljø.

Udviklingsomkostninger

Koncernen har i 2016 ikke afholdt væsentlige udviklingsomkostninger.

Begivenheder efter regnskabsårets udløb

Der er fra balancedagen og frem til i dag ikke indtrådt forhold, som forrykker vurderingen af årsrapporten.

Redegørelse for samfundsansvar (CSR)

Med henvisning til oplysningskravene i Årsregnskabslovens § 99 a kan oplyses, at Energi Viborg koncernen har udarbejdet særlige politikker for samfundsansvar, og at der er givet en vurdering i udviklingen i ledelsesberetningen.

Kønssammensætningspolitik

Med henvisning til oplysningskravene i Årsregnskabslovens § 99 b kan det oplyses, at Energi Viborg koncernen har udarbejdet en kønssammensætningspolitik, i hvilken det fremgår, at målet for fordelingen mellem mænd og kvinder i de øverste ledelseslag er således:

Bestyrelsen	60 % / 40 %
Chefniveau	70 % / 30 %
Mellemliderniveau	80 % / 20 %

Kravene vedr. kønssammensætningen i bestyrelsen er p.t. ikke opfyldt, idet de politisk valgte bestyrelsesmedlemmer alle er mænd. Blandt medarbejderrepræsentanterne er der valgt én mand og to kvinder. Efter kommunalvalget vælges de politisk udpegede bestyrelsesmedlemmer, hvorfor der i 2017 vælges ny bestyrelse. Det skal bemærkes, at politikken er indskrevet i ejerstrategien, samt at der i datterselskaberne er fordeling på 50 % blandt de valgte medarbejderrepræsentanter.

På chefniveau er målet for sammensætningen opfyldt med fordelingen 67/33.

Fremtiden

Energi Viborg står overfor en række nye udfordringer i fremtiden, her kan bl.a. nævnes:

Planlægning og implementering af den fremtidige fjernvarmeproduktion, idet grundbeløbssikringen for elproduktionen på kraftvarmeværket bortfalder i 2018 samt det forhold, at man såvel nationalt som på EU niveau ønsker en omlægning til vedvarende energikilder.

For Energi Viborg Vand skal den godkendte plan med en reduktion af det samlede antal renseanlæg fra 22 til 6 anlæg gennemføres. I planen indgår endvidere etableringen af et helt nyt renseanlæg.

Nyt kildefelt til levering af drikkevand til Vandværk Syd undersøges p.t. Der er lokaliseret et område, hvor alle data tyder på, at der findes en grundvandsressource i tilstrækkelig størrelse og i ønsket kvalitet.

Forventet økonomisk udvikling

Energi Viborg A/S budgetterer i 2017 med et resultat før skat ekskl. datterselskabsresultater på 0 kr. I koncernen forventes et overskud på 41.869 mio. kr.

Aktionærforhold

Selskabet ejes 100 % af Viborg Kommune, Prinsens Allé 5, 8800 Viborg.

Hoved- og nøgletal

Koncernens udvikling i hoved- og nøgletal kan beskrives således:
(beløb i tusinde kroner)

	2016	2015	2014	2013	2012
Resultatopgørelse					
Nettoomsætning *	492.397	500.151	507.831	548.866	572.726
Driftsresultat (EBITA)	93.680	58.280	34.035	46.524	41.512
Resultat før finansielle poster	94.203	58.754	34.269	46.695	42.164
Finansielle poster, netto	-3.127	-8.059	-3.703	-6.486	27.068
Resultat før skat	91.076	50.694	30.566	40.210	69.233
Årets resultat	85.755	52.263	29.181	32.401	51.871
Balance					
Materielle anlægsaktiver	2.787.733	2.754.896	2.750.982	2.718.004	2.705.278
Investeringer, mat. anlægsaktiver	132.990	148.965	139.577	103.519	94.549
Egenkapital	2.812.269	2.725.010	2.671.051	2.613.415	2.604.475
Balancesum	3.135.293	3.171.104	3.221.851	3.154.856	3.116.960
Gns.heltidsansatte medarbejdere	112	108	110	111	114
Indtjeningsgrad (EBITDA-margin) (%)	19,0	12,9	6,7	8,5	7,2
Egenkapitalens forrentning (ROE) (%)	3,2	2,0	1,2	1,7	1,5
Afkastningsgrad (%)	0,2	0,2	0,2	0,2	0,2
Aktivernes omsætningshastighed	3,1	1,9	1,1	1,3	2,0
Soliditetsgrad (%)	89,7	85,9	82,8	82,8	83,6

Nettoomsætning er ændret i 2015 og 2016 i overensstemmelse med ændringen i regnskabspraksis i Energi Viborg Elnet A/S. 2012 - 2014 er ikke korrigeret.

Anvendt regnskabspraksis

Regnskabsklasse

Årsrapporten for Energi Viborg A/S for 2016 er aflagt i overensstemmelse med årsregnskabslovens bestemmelser for store virksomheder i regnskabsklasse C.

Den anvendte regnskabspraksis er uændret i forhold til tidligere år.

Rapporteringsvaluta

Årsrapporten er aflagt i danske kroner.

Omregning af fremmed valuta

Transaktioner i fremmed valuta omregnes ved første indregning til transaktionsdagens kurs. Valutakursdifferencer, der opstår mellem transaktionsdagens kurs og kursen på betalingsdagen, indregnes i resultatopgørelsen som en finansiel post.

Tilgodehavender, gæld og andre monetære poster i fremmed valuta omregnes til balancedagens valutakurs. Forskellen mellem balancedagens kurs og kursen på tidspunktet for tilgodehavendets eller gældsforpligtelsens opståen eller indregning i seneste årsregnskab indregnes i resultatopgørelsen under finansielle indtægter og omkostninger.

Udenlandske dattervirksomheder og associerede virksomheder anses for at være selvstændige enheder. Resultatopgørelserne omregnes til en gennemsnitlig valutakurs for måneden, og balanceposterne omregnes til balancedagens valutakurser. Kursdifferencer, opstået ved omregning af udenlandske dattervirksomheders egenkapital ved årets begyndelse til balancedagens valutakurser og ved omregning af resultatopgørelser fra gennemsnitskurser til balancedagens valutakurser, indregnes direkte i egenkapitalen.

Kursregulering af mellemværender med selvstændige udenlandske dattervirksomheder, der anses for en del af den samlede investering i dattervirksomheden, indregnes direkte i egenkapitalen. Tilsvarende indregnes valutakursgevinster og -tab på lån og afledte finansielle instrumenter indgået til sikring af nettoinvestering i udenlandske dattervirksomheder direkte i egenkapitalen.

Koncernregnskabet

Koncernregnskabet omfatter modervirksomheden Energi Viborg A/S og dattervirksomheder, hvori Energi Viborg A/S direkte eller indirekte besidder mere end 50% af stemmerettighederne eller på anden måde har bestemmende indflydelse. Virksomheder, hvori koncernen besidder mellem 20% og 50% af stemmerettighederne og udøver betydelig, men ikke bestemmende indflydelse, betragtes som associerede virksomheder, jf. koncernoversigten.

Ved konsolideringen foretages eliminering af koncerninterne indtægter og omkostninger, aktiebesiddelser, interne mellemværender og udbytter samt realiserede og urealiserede fortjenester og tab ved transaktioner mellem de konsoliderede virksomheder.

Kapitalandele i dattervirksomheder udlignes med den forholdsmæssige andel af dattervirksomheders dagsværdi af nettoaktiver og forpligtelser på anskaffelsestidspunktet.

Nyerhvervede eller nystiftede virksomheder indregnes i koncernregnskabet fra anskaffelsestidspunktet. Solgte eller afviklede virksomheder indregnes i den konsoliderede resultatopgørelse frem til afståelsestidspunktet. Sammenligningstal korrigeres ikke for nyerhvervede, solgte eller afviklede virksomheder.

Afledte finansielle instrumenter

Afledte finansielle instrumenter måles ved første indregning i balancen til kostpris og efterfølgende til dagsværdi. Positive og negative dagsværdier af afledte finansielle instrumenter indgår i andre tilgodehavender, henholdsvis anden gæld.

Ændring i dagsværdien af afledte finansielle instrumenter, der er klassificeret som og opfylder kriterierne for sikring af dagsværdien af et indregnet aktiv eller en indregnet forpligtelse, indregnes i

Anvendt regnskabspraksis

resultatopgørelsen sammen med ændringer i dagsværdien af det sikrede aktiv eller den sikrede forpligtelse.

Ændring i dagsværdien af afledte finansielle instrumenter, der er klassificeret som og opfylder betingelserne for sikring af fremtidige aktiver og forpligtelser, indregnes i andre tilgodehavender eller anden gæld og i egenkapitalen. Resulterer den fremtidige transaktion i indregning af aktiver eller forpligtelser, overføres beløb, som tidligere er indregnet i egenkapitalen, til kostprisen for henholdsvis aktivet eller forpligtelsen. Resulterer den fremtidige transaktion i indtægter eller omkostninger, indregnes beløb, som tidligere er indregnet i egenkapitalen, i resultatopgørelsen i den periode, hvor det sikrede påvirker resultatet.

For afledte finansielle instrumenter, som ikke opfylder betingelserne for behandling som sikringsinstrumenter, indregnes ændringer i dagsværdi løbende i resultatopgørelsen.

Generelt

Generelt om indregning og måling

Indtægter indregnes i resultatopgørelsen i takt med, at de indtjenes, herunder indregnes værdireguleringer af finansielle aktiver og forpligtelser, der måles til dagsværdi eller amortiseret kostpris. Endvidere indregnes i resultatopgørelsen alle omkostninger, der er afholdt for at opnå årets indtjening, herunder afskrivninger, nedskrivninger og hensatte forpligtelser samt tilbageførsler som følge af ændrede regnskabsmæssige skøn af beløb, der tidligere har været indregnet i resultatopgørelsen.

Aktiver indregnes i balancen, når det er sandsynligt, at fremtidige økonomiske fordele vil tilflyde selskabet, og aktivets værdi kan måles pålideligt.

Forpligtelser indregnes i balancen, når det er sandsynligt, at fremtidige økonomiske fordele vil fragå selskabet, og forpligtelsens værdi kan måles pålideligt.

Ved første indregning måles aktiver og forpligtelser til kostpris. Efterfølgende måles aktiver og forpligtelser som beskrevet for hver enkelt regnskabspost nedenfor.

Visse finansielle aktiver og forpligtelser måles til amortiseret kostpris, hvorved der indregnes en konstant effektiv rente over løbetiden. Amortiseret kostpris opgøres som oprindelig kostpris med fradrag af afdrag og tillæg/fradrag af den akkumulerede afskrivning af forskellen mellem kostprisen og det nominelle beløb. Herved fordeles kurstab og -gevinst over løbetiden.

Ved indregning og måling tages hensyn til forudsigelige tab og risici, der fremkommer, inden årsrapporten aflægges, og som be- eller afkræfter forhold, der eksisterer på balancedagen.

Resultatopgørelsen

Nettoomsætning

Nettoomsætning indregnes i resultatopgørelsen, såfremt levering og risikoovergang til køber har fundet sted inden årets udgang, og såfremt indtægten kan opgøres pålideligt og forventes modtaget. Nettoomsætningen indregnes eksklusive moms og afgifter og med fradrag af rabatter i forbindelse med salget.

Årets udvikling i den takstmæssige over- eller underdækning indregnes i nettoomsætningen. Saldo for den takstmæssige over- eller underdækning optages som særskilt post i balancen.

Andre driftsindtægter og -omkostninger

Andre driftsindtægter og andre driftsomkostninger omfatter regnskabsposter af sekundær karakter i forhold til virksomhedens hovedaktivitet.

Produktionsomkostninger

Produktionsomkostninger omfatter direkte og indirekte omkostninger, der er afholdt i året til produktion, herunder omkostninger til råvarer og hjælpematerialer, produktionslønninger, andre eksterne omkost-

Anvendt regnskabspraksis

ninger samt af- og nedskrivninger på produktionsanlæg og maskiner.

Distributionsomkostninger

Distributionsomkostninger omfatter omkostninger, der er afholdt til distribution af solgte varer i året, herunder omkostninger til salgspersonale, transport, salgsfremmende omkostninger og lignende omkostninger samt af- og nedskrivninger på immaterielle og materielle anlægsaktiver.

Administrationsomkostninger

I administrationsomkostninger indregnes omkostninger, der er afholdt i året til ledelse og administration, herunder omkostninger til det administrative personale, ledelsen, kontorlokaler, kontoromkostninger og lignende omkostninger samt af- og nedskrivninger på immaterielle og materielle anlægsaktiver.

Af- og nedskrivninger på immaterielle og materielle anlægsaktiver

Af- og nedskrivninger på immaterielle og materielle anlægsaktiver er foretaget ud fra en løbende vurdering af aktivernes brugstid i virksomheden. Anlægsaktiverne afskrives lineært på grundlag af kostprisen, baseret på følgende vurdering af brugstider og restværdier:

	Brugstid
Domicilbygning	20-100 år
Andre bygninger	25-75 år
Distributionsanlæg tekniske anlæg og maskiner	10-75 år
Investerings- og tilslutningsbidrag	30 år
Andre anlæg, driftsmateriel og inventar	3-15 år
Indretning af lejede lokaler	5 år

Der afskrives ikke på grunde.

Fortjeneste eller tab ved afhændelse af immaterielle og materielle anlægsaktiver opgøres som forskellen mellem salgspris med fradrag af salgsmarkedsomkostninger og den regnskabsmæssige værdi på salgstidspunktet, og indregnes i resultatopgørelsen under andre driftsindtægter eller -omkostninger.

Resultat af kapitalandele i dattervirksomheder og associerede virksomheder

I modervirksomhedens resultatopgørelse indregnes den forholdsmæssige andel af de enkelte dattervirksomheders resultat efter skat efter fuld eliminering af intern avance/tab.

I både koncernens og modervirksomhedens resultatopgørelser indregnes den forholdsmæssige andel af de associerede virksomheders resultat efter skat efter eliminering af forholdsmæssig andel af intern avance/tab.

Finansielle indtægter og omkostninger

Finansielle indtægter og omkostninger indregnes i resultatopgørelsen med de beløb, der vedrører regnskabsåret. Finansielle indtægter og omkostninger indeholder renteindtægter og -omkostninger, realiserede og urealiserede kursgevinster og -tab vedrørende værdipapirer, gæld og transaktioner i fremmed valuta, modtaget udbytte fra andre kapitalandele, amortisering af finansielle aktiver og forpligtelser samt tillæg og godtgørelser under acontoskatteordningen.

Skat af årets resultat

Modervirksomheden er omfattet af de danske regler om tvungen sambeskatning af koncernens danske dattervirksomheder. Dattervirksomheder indgår i sambeskatningen fra det tidspunkt, hvor de indgår i konsolideringen i koncernregnskabet og frem til det tidspunkt, hvor de udgår fra konsolideringen.

Efter sambeskatningsreglerne hæfter selskabet solidarisk og ubegrænset over for skattemyndighederne for selskabsskatter og kildeskatter på renter, royalties og udbytter opstået inden for sambeskatningskredsen.

Anvendt regnskabspraksis

Modervirksomheden er administrationsselskab for sambeskatningen og afregner som følge heraf alle betalinger af selskabsskat med skattemyndighederne.

Den aktuelle danske selskabsskat fordeles ved afregning af sambeskatningsbidrag mellem de sambeskattede virksomheder i forhold til disses skattepligtige indkomster. I tilknytning hertil modtager virksomheder med skattemæssigt underskud sambeskatningsbidrag fra virksomheder, der har kunnet anvende dette underskud til nedsættelse af eget skattemæssigt overskud.

Årets skat, der består af årets aktuelle selskabsskat og ændring i udskudt skat herunder som følge af ændring i skattesats indregnes i resultatopgørelsen med den del, der kan henføres til årets resultat, og direkte i egenkapitalen med den del, der kan henføres til posteringer direkte i egenkapitalen.

Skat af årets resultat omfatter aktuel skat af årets forventede skattepligtige indkomst og årets regulering af udskudt skat med fradrag af den del af årets skat, der vedrører egenkapitalbevægelser. Aktuel og udskudt skat vedrørende egenkapitalbevægelser indregnes direkte i egenkapitalen.

Balancen

Materielle anlægsaktiver

Materielle anlægsaktiver måles til kostpris med tillæg af eventuelle opskrivninger og med fradrag af akkumulerede af- og nedskrivninger.

Afskrivningsgrundlaget opgøres som kostprisen med fradrag af forventet restværdi efter afsluttet brugstid. Afskrivningsperioden og restværdien fastsættes på anskaffelsestidspunktet og revurderes årligt. Vurderes restværdien som højere end aktivets regnskabsmæssige værdi, ophører afskrivningen.

Kostpris omfatter anskaffelsesprisen og omkostninger direkte tilknyttet anskaffelsen indtil det tidspunkt, hvor aktivet er klart til at blive taget i brug.

I de tilfælde hvor brugstiden er forskellig, opdeles kostprisen på et samlet aktiv deles op i separate bestanddele, som afskrives hver for sig.

Kapitalandele i tilknyttede og associerede virksomheder

Kapitalandele i dattervirksomheder og associerede virksomheder måles efter den indre værdis metode.

Kapitalandele i dattervirksomheder og associerede virksomheder måles til den forholdsmæssige andel af virksomhedernes indre værdi opgjort efter koncernens regnskabspraksis med fradrag eller tillæg af urealiserede koncerninterne avancer og tab og med tillæg eller fradrag af resterende værdi af positiv eller negativ goodwill opgjort efter overtagelsesmetoden.

Kapitalandele i dattervirksomheder og associerede virksomheder med regnskabsmæssig negativ indre værdi måles til 0 kr., og et eventuelt tilgodehavende hos disse virksomheder nedskrives i det omfang, tilgodehavendet er uerholdeligt. I det omfang modervirksomheden har en retlig eller faktisk forpligtelse til at dække en underbalance, der overstiger tilgodehavendet, indregnes det resterende beløb under hensatte forpligtelser.

Nettoopskrivning af kapitalandele i dattervirksomheder og associerede virksomheder bindes som reserve for nettoopskrivning efter den indre værdis metode under egenkapitalen i det omfang, den regnskabsmæssige værdi overstiger kostprisen. Udbytter fra dattervirksomheder, der forventes vedtaget inden godkendelsen af årsrapporten for Energi Viborg A/S, bindes ikke på opskrivningsreserven.

Andre værdipapirer og kapitalandele

Andre værdipapirer og kapitalandele måles til kursværdien på balancedagen, såfremt de er børsnoterede, eller en anslået dagsværdi, såfremt de ikke er børsnoterede.

Varebeholdninger

Varebeholdninger måles til kostpris på grundlag af FIFO-princippet eller til nettorealisationsværdi, hvis denne er lavere.

Anvendt regnskabspraksis

Igangværende arbejder for fremmed regning

Igangværende arbejder for fremmed regning (entreprisekontrakter) måles til salgsværdien af det på balancedagen udførte arbejde. Salgsværdien måles på baggrund af færdiggørelsesgraden og de samlede forventede indtægter på det enkelte igangværende arbejde.

Færdiggørelsesgraden for det enkelte projekt er normalt beregnet som forholdet mellem det anvendte ressourceforbrug og det totale budgetterede ressourceforbrug. For enkelte projekter, hvor ressourceforbruget ikke kan anvendes som grundlag, er der i stedet benyttet forholdet mellem afsluttede delaktiviteter og de samlede delaktiviteter for det enkelte projekt.

Såfremt salgsværdien af en entreprisekontrakt ikke kan opgøres pålideligt, måles salgsværdien til de medgåede omkostninger eller til nettorealiseringsværdien, hvis denne er lavere.

Det enkelte igangværende arbejde indregnes i balancen under tilgodehavender eller gældsforpligtelser afhængig af, om nettoværdien, opgjort som salgsværdien med fradrag af modtagne forudbetalinger, er positiv eller negativ.

Omkostninger i forbindelse med salgsarbejde og opnåelse af kontrakter samt finansieringsomkostninger indregnes i resultatopgørelsen, når de afholdes.

Tilgodehavender

Tilgodehavender måles til amortiseret kostpris, der almindeligvis svarer til nominel værdi. Værdien reduceres med nedskrivninger til nettorealiseringsværdien for at imødegå forventede tab.

Takstmæssig underdækning (aktiv)

Saldo for takstmæssig underdækning indregnes under aktiver. Saldoen er det beløb, som koncernen forventer at opkræve i kommende års takster.

Periodeafgrænsningsposter, aktiver

Periodeafgrænsningsposter indregnet under aktiver omfatter forudbetalte omkostninger vedrørende efterfølgende regnskabsår.

Andre værdipapirer og kapitalandele, indregnet under omsætningsaktiver

Andre værdipapirer og kapitalandele der er børsnoteret måles til kursværdien på balancedagen. Andre værdipapirer måles til anslået dagsværdi.

Likvider

Likvider omfatter likvide beholdninger og kortfristede værdipapirer med en løbetid under 3 måneder, og som uden hindring kan omsættes til likvide beholdninger, og hvorpå der kun er ubetydelige risici for værdiændringer.

Hensatte forpligtelser

Hensatte forpligtelser indregnes og måles som det bedste skøn over de omkostninger, der er nødvendige for på balancedagen af afvikle forpligtelserne.

Takstmæssig overdækning (passiv)

Saldo for takstmæssig overdækning indregnes under passiver. Saldoen er det beløb, som koncernen forventer at tilbagebetale i kommende års takster.

Finansielle gældsforpligtelser

Fastforrentede lån som realkreditlån og lån hos kreditinstitutter indregnes ved lånoptagelsen til det modtagne provenu med fradrag af afholdte transaktionsomkostninger. I efterfølgende år måles lånene til amortiseret kostpris, der for kontantlån svarer til lånets restgæld. For obligationslån svarer amortiseret kostpris til restgælden, beregnet som lånets underliggende kontantværdi på lånetidspunktet, reguleret med en over afdragstiden foretaget afskrivning af lånets kursregulering på optagelsestidspunktet.

Øvrige gældsforpligtelser måles til amortiseret kostpris, hvilket almindeligvis svarer til nominel værdi.

Anvendt regnskabspraksis

Aktuelle skatteforpligtelser

Aktuelle skatteforpligtelser og tilgodehavende aktuel skat indregnes i balancen som beregnet skat af årets forventede skattepligtige indkomst, reguleret for skat af tidligere års skattepligtige indkomster samt betalte acontoskatter.

Eventualaktiver og -forpligtelser

Eventualaktiver og -forpligtelser indregnes ikke i balancen, men oplyses alene i noterne.

Pengestrømsopgørelsen

Pengestrømsopgørelsen viser virksomhedens pengestrømme for året opdelt på drifts-, investerings- og finansieringsaktivitet, årets forskydning i likvider samt selskabets likvider ved årets begyndelse og slutning.

Pengestrøm fra driftsaktiviteten opgøres som årets resultat reguleret for ændring i driftskapitalen og ikke-kontante resultatposter som af- og nedskrivninger og hensatte forpligtelser. Driftskapitalen omfatter omsætningsaktiver minus kortfristede gældsforpligtelser - eksklusive de poster, der indgår i likvider.

Pengestrøm fra investeringsaktiviteten omfatter pengestrømme fra køb og salg af immaterielle, materielle og finansielle anlægsaktiver.

Pengestrøm fra finansieringsaktiviteten omfatter pengestrømme fra optagelse og tilbagebetaling af langfristede gældsforpligtelser samt ind- og udbetalinger til og fra selskabsdeltagerne.

Likvider omfatter likvide beholdninger og obligationer fratrukket eventuel kortfristet bankgæld.

Forklaring af nøgletal

Hoved- og nøgletal er opgjort efter Finansanalytikerforeningens "Anbefalinger og Nøgletal".

Indtjeningsgrad (EBITDA-margin) (%)	=	$\frac{\text{Resultat før afskrivninger} \times 100}{\text{Nettoomsætning}}$
Egenkapitalens forrentning (%)	=	$\frac{\text{Årets resultat} \times 100}{\text{Gennemsnitlig egenkapital}}$
Afkastningsgrad (%)	=	$\frac{(\text{Driftsresultat} + \text{Finansielle indtægter}) \times 100}{\text{Gns. aktiver}}$
Aktivernes omsætningshastighed	=	$\frac{\text{Nettoomsætning}}{\text{Gns. aktiver}}$
Soliditetsgrad (%)	=	$\frac{\text{Egenkapital i alt} \times 100}{\text{Aktiver i alt}}$

Resultatopgørelse

		Koncern		Moderselskab	
	Note	2016 kr.	2015 kr.	2016 kr.	2015 kr.
Nettoomsætning	2	492.397.134	451.200.733	30.264.785	28.272.820
Produktionsomkostninger	3	-351.281.185	-349.124.844	0	0
Andre driftsindtægter		920.045	834.924	0	0
Bruttoresultat		142.035.994	102.910.813	30.264.785	28.272.820
Distributionsomkostninger	3	-2.886.401	-2.170.245	-2.070.299	-1.853.313
Administrationsomkostninger	3	-42.622.120	-39.633.901	-28.280.206	-27.113.891
Andre driftsomkostninger		-2.847.136	-2.826.558	0	0
Driftsresultat		93.680.337	58.280.109	-85.720	-694.384
Indtægter af kapitalandele i tilknyttede og associerede virksomheder		522.758	473.633	85.752.634	49.374.995
Finansielle indtægter	4	7.575.570	3.902.938	1.195.965	2.041.436
Finansielle omkostninger	5	-10.702.876	-11.962.210	-1.095.168	-1.018.813
Resultat før skat		91.075.789	50.694.470	85.767.711	49.703.234
Skat af årets resultat	6	-5.321.139	1.568.971	-13.061	2.560.207
Årets resultat		85.754.650	52.263.441	85.754.650	52.263.441
Forslag til resultatdisponering					
Reserve for nettoopskrivning efter indre værdis metode		522.758	473.633	85.752.634	49.374.995
Overført resultat		85.231.892	51.789.808	2.016	2.888.446
		85.754.650	52.263.441	85.754.650	52.263.441

Balance 31. december 2016

	Note	Koncern 2016 kr.	2015 kr.	Moderselskab 2016 kr.	2015 kr.
Aktiver					
Grunde og bygninger	7	105.129.956	106.552.020	39.183.723	40.493.782
Produktionsanlæg og maskiner	8	197.537.728	190.864.939	0	0
Andre anlæg, driftsmateriel og inventar	9	2.439.677.579	2.433.179.783	5.179.669	5.331.507
Indretning af lejede lokaler	10	182.966	0	182.966	0
Materielle anlægsaktiver		2.781.738.737	2.754.895.744	44.546.358	45.825.289
Kapitalandele i tilknyttede virksomheder	12, 13	0	0	2.777.251.093	2.690.079.705
Kapitalandele i associerede virksomheder	13, 14	3.427.504	4.605.296	3.427.504	4.605.296
Andre værdipapirer og kapitalandele	15	170.010	170.010	0	0
Andre tilgodehavender		2.359.305	2.359.305	0	0
Deposita		37.575	0	37.575	0
Finansielle anlægsaktiver		5.994.394	7.134.611	2.780.716.172	2.694.685.001
Anlægsaktiver		2.787.733.131	2.762.030.355	2.825.262.530	2.740.510.290
Råvarer og hjælpematerialer		6.274.067	6.444.174	0	0
Varebeholdninger	16	6.274.067	6.444.174	0	0
Tilgodehavender fra salg og tjenesteydelser		50.580.674	56.189.670	8.768.128	16.882.078
Igangværende arbejder for fremmed regning	17	1.180.987	859.603	0	0
Tilgodehavender hos tilknyttede virksomheder		0	0	14.894.079	7.467.431
Tilgodehavende selskabsskat		0	13.409.818	345.717	13.609.818
Tilgodehavende skat hos tilknyttede virksomheder		0	0	0	6.191
Andre tilgodehavender		5.415.090	19.678.248	213.249	14.292
Periodeafgrænsningsposter	18	3.466.011	886.396	779.217	647.352
Underdækning		36.997.359	101.057.457	0	0
Tilgodehavender		97.640.121	192.081.192	25.000.390	38.627.162
Andre værdipapirer og kapitalandele		169.290.600	169.250.365	0	0
Værdipapirer og kapitalandele		169.290.600	169.250.365	0	0
Likvide beholdninger		74.355.199	41.297.632	626.403	0
Omsætningsaktiver		347.559.987	409.073.363	25.626.793	38.627.162
Aktiver		3.135.293.118	3.171.103.718	2.850.889.323	2.779.137.452

Balance 31. december 2016

	Note	Koncern 2016 kr.	2015 kr.	Moderselskab 2016 kr.	2015 kr.
Passiver					
Virksomhedskapital		15.000.000	15.000.000	15.000.000	15.000.000
Reserve for nettoopskrivning efter den indre værdis metode		1.736.439	2.914.231	2.663.203.547	2.577.209.951
Bundne reserver		2.508.943.279	2.426.542.929	0	0
Overført resultat		286.589.238	280.553.308	134.065.409	132.800.517
Egenkapital		2.812.268.956	2.725.010.468	2.812.268.956	2.725.010.468
Hensættelser til pensioner og lignende forpligtelser	19	3.562.137	3.611.450	3.562.137	3.611.450
Hensættelser til udskudt skat	20	9.511.018	21.265.825	1.722.673	2.650.101
Andre hensatte forpligtelser	21	22.944.134	32.199.874	0	0
Hensatte forpligtelser		36.017.289	57.077.149	5.284.810	6.261.551
Gæld til realkreditinstitutter		62.008.445	84.761.036	19.390.698	20.258.589
Overdækning		0	30.899.000	0	0
Langfristede gældsforpligtelser	22	62.008.445	115.660.036	19.390.698	20.258.589
Kortfristet del af langfristede gældsforpligtelser		7.932.229	13.738.675	864.229	862.675
Gæld til banker		109.679.917	159.815.665	0	3.974.691
Leverandører af varer og tjenesteydelser		59.447.805	53.833.638	1.787.535	1.514.016
Gæld til tilknyttede virksomheder		0	0	0	10.983.866
Gæld til associerede virksomheder		292.902	1.831.759	292.902	1.831.759
Selskabsskat		5.308.940	1.345.458	1.607.026	0
Anden gæld		40.786.635	32.017.870	9.393.167	8.439.837
Overdækning		1.550.000	10.773.000	0	0
Kortfristede gældsforpligtelser		224.998.428	273.356.065	13.944.859	27.606.844
Gældsforpligtelser		287.006.873	389.016.101	33.335.557	47.865.433
Passiver		3.135.293.118	3.171.103.718	2.850.889.323	2.779.137.452
Eventualforpligtelser	23				
Sikkerhedsstillelser og pantsætninger	24				
Nærtstående parter	25				
Honorar til generalforsamlingsvalgt revisor	26				

Egenkapitalopgørelsen

Morderselskab

	Aktiekapital	Reserve for nettoopskrivning af kapitalandele	Overført resultat	I alt
Egenkapital 1. januar 2016	15.000.000	2.577.209.951	132.800.517	2.725.010.468
Udbytte	0	-900.000	900.000	0
Årets resultat	0	85.752.634	2.016	85.754.650
Årets opskrivning	0	-1.700.550	0	-1.700.550
Regulering af sikringsinstrumenter til dagsværdi	0	3.642.963	-923.330	2.719.633
Skat af regulering af sikringsinstrumenter	0	-801.451	1.286.206	484.755
Egenkapital 31. december 2015	15.000.000	2.663.203.547	134.065.409	2.812.268.956

Morderselskab

Aktiekapitalen består af aktier a' 1.000 kr. og multipla heraf. Aktierne er ikke opdelt i klasser med forskellige rettigheder.

Koncern

	Aktie- kapital	Reserve for netto- opskrivning af kapitalandele	Bundne reserver	Overført resultat	I alt
Egenkapital 1. januar 2016	15.000.000	2.914.231	2.426.542.929	280.553.308	2.725.010.468
Årets resultat	0	522.758	0	6.959.260	7.482.018
Årets opskrivning	0	-1.700.550	78.272.632	0	76.572.082
Regulering af sikringsinstrumenter til dagsværdi	0	0	3.642.963	-923.330	2.719.633
Skat af regulering af sikringsinstrumenter	0	0	484.755	0	484.755
Egenkapital 31. december 2015	15.000.000	1.736.439	2.508.943.279	286.589.238	2.812.268.956

Pengestrømsopgørelse

	2016 kr.	2015 kr.
Årets resultat	93.680.337	58.280.109
Af- og nedskrivninger af materielle og immaterielle anlægsaktiver	104.812.215	121.598.252
Regulering af over-/underdækning	20.523.925	27.865.535
Øvrige reguleringer	915.600	0
Ændring i varebeholdninger	170.106	263.052
Ændring i tilgodehavender	12.744.900	3.143.514
Ændring i leverandørgæld mv.	21.533.791	-50.516.874
Andre ændringer i driftskapital	-49.313	-129.894
Pengestrøm fra drift før finansielle poster	254.331.561	160.503.694
Renteindbetalinger og lignende	-3.127.306	-7.460.445
Pengestrømme fra ordinær drift	251.204.255	153.043.249
Betalt selskabsskat	-6.893.966	1.201.435
Andre pengestrømme vedrørende driftsaktivitet	98.400	-88.000
Pengestrøm fra driftsaktivitet	244.408.689	154.156.684
Køb af materielle anlægsaktiver	-145.179.703	-130.655.997
Salg af materielle anlægsaktiver	729.442	238.185
Køb af finansielle anlægsaktiver mv.	0	-381.091
Salg af finansielle anlægsaktiver mv.	0	-598.827
Andre pengestrømme vedrørende investeringsaktivitet	12.757.489	4.906.492
Pengestrøm fra investeringsaktivitet	-131.692.772	-126.491.238
Afdrag på langfristede gældsforpligtelser	-28.559.038	-27.879.187
Optagelse af gæld til kreditinstitutter	0	0
Andre pengestrømme vedrørende finansieringsaktivitet	-923.330	923.743
Pengestrøm fra finansieringsaktivitet	-29.482.368	-26.955.444
Ændringer i likvider	83.233.549	710.002
Likvider, primo	50.732.333	50.022.330
Likvider, ultimo	133.965.882	50.732.332
Likvider specificeres således:		
Likvide beholdninger	74.355.199	41.297.632
Værdipapirer medtaget som likvider	169.290.600	169.250.365
Kortfristet gæld til banker	-109.679.917	-159.815.665
Likvider i alt	133.965.882	50.732.332

Noter

1. Usikkerhed om indregning og måling

Vedr. Energiviborg Vand

Energiviborg Vand er part i en verserende skattesag vedrørende de skattemæssige indgangsværdier på anlægsaktiverne. Skat har ikke godkendt de anvendte indgangsværdier på anlægsaktiverne, men har korrigeret dem til et væsentligt lavere niveau. Selskabet har anket sagen til Landsskatteretten. Landsskatteretten har i 2014 truffet afgørelse i enkelte prøvesager til Skat's fordel.

Efterfølgende drøftelser mellem parterne har medført, at der er blevet enighed om at anvende syn- og skønsmand i forbindelse med afgørelse af prøvesagerne. Prøvesagerne er berammet til forhandling i foråret 2018.

Energiviborg Vand har i forbindelse med aflæggelse af årsrapporten for 2015 betalt og indregnet den foreløbige skat for indkomstårene 2010 - 2015 på 27,1 mio. kr., beregnet på Skats afgørelse.

Det er Energiviborg Vands ledelses opfattelse, at der ikke påhviler selskabet yderligere skatteforpligtelser udover de i regnskabet oplyste.

Vedr. Energiviborg Kraftvarme

Landsskatteretten har i 2016 fastholdt et tidligere modtaget bindende ligningssvar fra Skatterådet og nægtet Energiviborg Kraftvarme fradragsret i henhold til statsskatteloven og ligningsloven for et beløb på 65 mio. kr. svarende til det beløb, som selskabet refunderede Viborg Fjernvarme i forbindelse med overdragelsen af geotermiprojektet. Selskabet har tidligere anmodet om genoptagelse af tidligere års skatnedsættelser og i denne forbindelse anmodet om fradrag i henhold til afskrivningsloven for det samme beløb. Der forventes en afgørelse i 2018.

På baggrund heraf er der usikkerhed om indregning af den udskudte skat og den hertil hørende regnskabsmæssige underdækning. Endvidere vil en evt. manglende fradragsret medføre en beregning af skat, som ikke er afsat i årsrapporten. Eventuel skat kan efter selskabets opfattelse opkræves hos forbrugerne.

Endvidere er der usikkerhed om værdiansættelsen af underdækningen for så vidt angår det beløb på min. 8,6 mio. kr., som Energitilsynet har anset for ikke indregningsberettigede. Selskabet er uenig i, at beløbet ikke kan indregnes og har anket Energitilsynets afgørelse til Ankenævnet for Energi. Ankenævnet for Energi har i 2016 hjemsendt Energitilsynets afgørelse til fornyet behandling.

Idet Viborg Fjernvarme i forbindelse med overdragelsen af projektet har indgået aftale med Energiviborg Kraftvarme om at skadesløsholde selskabet, såfremt et beløb ikke kunne indregnes i varmeprisen, er beløbet dog indregnet underdækningen.

Viborg Fjernvarme har dog meddelt, at foreningen ikke er forpligtet i henhold til aftalen, og Energiviborg Kraftvarme har på denne baggrund i 2015 måttet anlægge voldgiftsag mod Viborg Fjernvarme.

	Koncern		Moderselskab	
	2016	2015	2016	2015
2. Nettoomsætning				
Omsætning, drikkevandsforsyningen	26.476.362	25.977.918	0	0
Omsætning, spildevandsforsyningen	147.406.338	144.432.572	0	0
Salg af fjernvarme	132.906.080	142.405.233	0	0
Salg af el	149.034.894	141.537.922	0	0
Takstmæssige reguleringer	-20.777.469	-31.768.094	0	0
Anden omsætning	57.350.929	28.615.182	30.264.785	28.272.820
	492.397.134	451.200.733	30.264.785	28.272.820

Noter

	Koncern		Moderselskab	
	2016	2015	2016	2015
3. Personaleomkostninger				
Lønninger	42.414.584	41.658.001	13.451.650	12.355.564
Pensioner	2.718.559	1.243.832	729.799	566.995
Andre omkostninger til social sikring	698.285	518.976	248.471	296.782
	45.831.428	43.420.809	14.429.920	13.219.341
<i>Personaleomkostningerne er fordelt således i resultatopgørelsen:</i>				
Produktionsomkostninger	29.095.865	28.959.284	0	0
Administrationsomkostninger	16.735.563	14.461.525	14.429.920	13.219.341
	45.831.428	43.420.809	14.429.920	13.219.341
<i>Heraf udgør vederlag til ledelsen:</i>				
Direktion og bestyrelse	2.078.047	2.033.051	2.078.047	2.033.051
	2.078.047	2.033.051	2.078.047	2.033.051
Gennemsnitligt antal beskæftigede	112	108	26	22
4. Finansielle indtægter				
Andre finansielle indtægter	7.575.570	3.902.938	1.195.965	2.041.436
	7.575.570	3.902.938	1.195.965	2.041.436
5. Finansielle omkostninger				
Andre finansielle omkostninger	10.702.876	11.962.210	1.095.168	1.018.813
	10.702.876	11.962.210	1.095.168	1.018.813
6. Skat af årets resultat				
Beregnet selskabsskat	16.110.629	1.545.458	-142.584	-6.191
Ændring i udskudt skat	-10.671.734	45.537	155.645	-73.876
Regulering af skat tidligere år	-117.756	-3.159.966	0	-2.480.140
	5.321.139	-1.568.971	13.061	-2.560.207

Noter

	Koncern		Moderselskab	
	2016	2015	2016	2015
7. Grunde og bygninger				
Kostpris primo	242.960.473	240.703.132	52.588.913	52.495.310
Tilgang i årets løb, herunder forbedringer	4.292.330	2.257.341	136.613	93.603
Afgang i årets løb	-196.909	0	-196.909	0
Kostpris ultimo	247.055.894	242.960.473	52.528.617	52.588.913
Af- og nedskrivninger primo	-136.408.453	-127.209.814	-12.095.131	-10.787.079
Årets afskrivninger	-5.561.461	-9.198.639	-1.293.739	-1.308.052
Tilbageførsel af af- og nedskrivninger på afhændede aktiver	43.976	0	43.976	0
Af- og nedskrivninger ultimo	-141.925.938	-136.408.453	-13.344.894	-12.095.131
Regnskabsmæssig værdi ultimo	105.129.956	106.552.020	39.183.723	40.493.782
8. Produktionsanlæg og maskiner				
Kostpris primo	246.424.082	239.790.831	0	0
Tilgang i årets løb, herunder forbedringer	18.502.286	6.633.251	0	0
Afgang i årets løb	-1.336.158	0		
Overførsler i året til andre poster	98.320	0		
Kostpris ultimo	263.688.530	246.424.082	0	0
Af- og nedskrivninger primo	-55.559.143	-44.452.248	0	0
Årets afskrivninger	-11.018.934	-11.106.895	0	0
Tilbageførsel af tidligere års af- og nedskrivninger	427.275	0		
Af- og nedskrivninger ultimo	-66.150.802	-55.559.143	0	0
Regnskabsmæssig værdi ultimo	197.537.728	190.864.939	0	0

Noter

	Koncern		Moderselskab	
	2016	2015	2016	2015
9. Andre anlæg, driftsmateriel og inventar				
Kostpris primo	3.043.303.712	2.936.367.876	24.214.883	23.591.925
Tilgang i årets løb, herunder forbedringer	94.492.459	128.466.785	1.414.695	1.083.039
Afgang i årets løb	-15.630.654	-21.530.949	0	-460.081
Overførsler i året til andre poster	-98.320	0		
Kostpris ultimo	3.122.067.197	3.043.303.712	25.629.578	24.214.883
Af- og nedskrivninger primo	-610.123.929	-530.123.975	-18.883.376	-17.490.902
Årets afskrivninger	-75.555.679	-85.215.906	-1.566.533	-1.646.477
Tilbageførsel af af- og nedskrivninger på afhændede aktiver	3.289.990	5.215.952	0	254.003
Af- og nedskrivninger ultimo	-682.389.618	-610.123.929	-20.449.909	-18.883.376
Regnskabsmæssig værdi ultimo	2.439.677.579	2.433.179.783	5.179.669	5.331.507
10. Indretning af lejede lokaler				
Tilgang i årets løb, herunder forbedringer	186.067	0	186.067	0
Kostpris ultimo	186.067	0	186.067	0
Årets afskrivninger	-3.101	0	-3.101	0
Af- og nedskrivninger ultimo	-3.101	0	-3.101	0
Regnskabsmæssig værdi ultimo	182.966	0	182.966	0
11. Materielle anlægsaktiver under udførelse og forudbetalinger for materielle anlægsaktiver				
Kostpris primo	24.299.002	35.906.594	0	0
Årets til- og afgang netto	14.911.506	-11.607.592	0	0
Regnskabsmæssig værdi ultimo	39.210.508	24.299.002	0	0

Noter

	Morderselskab	
	2016	2015
12. Kapitalandele i tilknyttede virksomheder		
Kostpris primo	115.784.136	115.784.136
Kostpris ultimo	115.784.136	115.784.136
Opskrivninger primo	2.574.295.569	2.525.480.830
Årets resultat	85.229.876	48.901.362
Regulering af sikringsinstrumenter	2.841.512	813.377
Modtaget udbytte	-900.000	-900.000
Opskrivninger ultimo	2.661.466.957	2.574.295.569
Regnskabsmæssig værdi ultimo	2.777.251.093	2.690.079.705

13. Oplysninger om kapitalandele i tilknyttede og associerede virksomheder

Tilknyttede virksomheder

Navn	Hjemsted	Ejerandel i %	Egenkapital	Resultat
Energi Viborg Elnet A/S	Viborg	100,00	226.718.940	2.990.133
Energi Viborg Forsyning A/S	Viborg	100,00	9.732.725	1.008.516
Energi Viborg Kraftvarme A/S	Viborg	100,00	5.199.480	242.658
Energi Viborg Elteknik A/S	Viborg	100,00	12.824.532	2.025.528
Energi Viborg Vand A/S	Viborg	100,00	2.517.069.382	78.029.974
Energi Viborg Gadelys A/S	Viborg	100,00	5.706.034	933.067
			2.777.251.093	85.229.876

Associerede virksomheder

Navn	Hjemsted	Ejerandel i %	Egenkapital	Resultat
Midtjysk Elhandel A/S	Randers	25,90	13.233.607	2.018.369
			13.233.607	2.018.369

	Koncern		Morderselskab	
	2016	2015	2016	2015
14. Kapitalandele i associerede virksomheder				
Kostpris primo	1.691.065	1.716.065	1.691.065	1.691.065
Tilgang i årets løb	0	-25.000	0	0
Kostpris ultimo	1.691.065	1.691.065	1.691.065	1.691.065
Opskrivninger primo	2.914.231	2.481.511	2.914.231	2.481.511
Årets resultat	522.758	473.633	522.758	473.633
Regulering af opskrivninger	-1.700.550	-40.913	-1.700.550	-40.913
Opskrivninger ultimo	1.736.439	2.914.231	1.736.439	2.914.231
Regnskabsmæssig værdi ultimo	3.427.504	4.605.296	3.427.504	4.605.296

Noter

15. Andre værdipapirer og kapitalandele

	Koncern		Moderselskab	
	2016	2015	2016	2015
Kostpris primo	170.010	170.010	0	0
Kostpris ultimo	170.010	170.010	0	0
Regnskabsmæssig værdi ultimo	170.010	170.010	0	0

16. Varebeholdninger

Varebeholdninger er opgjort således:

Råvarer og hjælpematerialer	6.274.067	6.444.174	0	0
Varebeholdninger i alt	6.274.067	6.444.174	0	0

17. Igangværende arbejder for fremmed regning

Salgsværdi af udført arbejde	15.159.145	4.106.603	0	0
Acontofaktureringer på igangværende arbejder	-13.978.158	-3.247.000	0	0
Nettoværdi af igangværende arbejder	1.180.987	859.603	0	0

18. Periodeafgrænsningsposter

Periodeafgrænsningsposter	2.686.794	217.713	0	0
Andre forudbetalte omkostninger	779.217	668.683	779.217	647.352
Saldo ultimo	3.466.011	886.396	779.217	647.352

Andre forudbetalte omkostninger består af forudbetalte forsikringer, abonnementer og lignende.

19. Hensættelser til pensioner og lignende forpligtelser

Hensættelse til tjenestemandspensioner	3.562.137	3.611.450	3.562.137	3.611.450
Saldo ultimo	3.562.137	3.611.450	3.562.137	3.611.450

Noter

	Koncern		Moderselskab	
	2016	2015	2016	2015
20. Hensættelser til udskudt skat				
Hensættelse til udskudt skat primo	21.265.825	14.379.020	2.650.101	585.336
Udskudt skat indregnet i resultatopgørelsen	-11.006.904	6.886.805	-179.525	2.064.765
Udskudt skat indregnet i egenkapital (reg. sikringsinstrumenter)	-1.083.073	0	-1.083.073	0
Saldo ultimo	9.175.848	21.265.825	1.387.503	2.650.101
Udskudt skat vedrører:				
Materielle anlægsaktiver	295.823.718	313.311.275	2.506.343	2.361.547
Omsætningsaktiver	-41.908	-31.867	0	0
Hensatte forpligtelser, tjenestemandspensioner	-5.831.379	-794.519	-783.670	-794.519
Skattemæssige underskud	0	-1.189.783	0	0
Takstmæssig over-/underdækning	285.623	-23.580.136	0	0
Anden gæld	-413.072	637.413	0	1.083.073
	289.822.982	288.352.383	1.722.673	2.650.101
Udskudt skat er afsat med 22% svarende til den aktuelle skattesats				
Opgjort skat	289.822.982	288.352.383	1.722.673	2.650.101
- Ej afsat i regnskabet	-280.311.964	-267.086.558	0	0
Regnskabsmæssig værdi	9.511.018	21.265.825	1.722.673	2.650.101

I koncernregnskabet indregnes ikke en udskudt skat på 280.311.964 kr. fra koncernselskabet Energi Viborg Vand A/S. Der er som omtalt i ledelsesberetningen og i note 1 usikkerhed om, hvorledes de skattemæssige indgangsværdier i Energi Viborg Vand A/S skal fastsættes, hvorfor den udskudte skat ikke er afsat i årsrapporten. Selskabet er omfattet af Vandsektoloven indenfor såvel drikkevands- som spildevandsområdet.

21. Andre hensatte forpligtelser

	Koncern		Moderselskab	
	2016	2015	2016	2015
Regnskabsmæssig henlæggelse vedr. swap-aftaler	0	6.018.474	0	0
Hensættelse vedr. omkostninger til tømning af slambede	22.944.134	26.181.400	0	0
Saldo ultimo	22.944.134	32.199.874	0	0

Noter

22. Langfristede gældsforpligtelser**Koncern**

	Forfald efter 1 år	Forfald indenfor 1 år	Forfald efter 5 år
Gæld til realkreditinstitutter	62.008.445	7.932.229	43.277.380
	62.008.445	7.932.229	43.277.380

Moderselskab

	Forfald efter 1 år	Forfald indenfor 1 år	Forfald efter 5 år
Gæld til realkreditinstitutter	19.390.698	864.229	15.939.380
	19.390.698	864.229	15.939.380

23. Eventualforpligtelser

Sambeskatning:

Selskabet er administrationsselskab i en dansk sambeskatning. Selskabet hæfter derfor i henhold til selskabsskattelovens regler herom fra og med regnskabsåret 2013 for indkomstskatter mv. for de sambeskattede selskaber og fra og med 1. juli 2012 ligeledes for eventuelle forpligtelser til at indeholde kildeskat på renter, royalties og udbytter for disse selskaber.

Koncernen:

Kontraktlig forpligtelse til køb af el og gas. Gaskontrakt er indgået pr. 1. oktober 2016 og 1 år frem.

24. Sikkerhedsstillelser og pantsætninger

Der er ingen sikkerhedsstillelser eller pantsætninger pr. statusdagen.

25. Nærtstående parter

Nærtstående part med bestemmende indflydelse på Energiviborg A/S:

Viborg Kommune, Prinsens Allé 5, 8800 Viborg, der er virksomhedsdeltager i Energiviborg A/S.

Transaktioner:

Transaktioner mellem nærtstående parter sker på markedsmæssige vilkår.

	Koncern		Moderselskab	
	2016	2015	2016	2015
26. Honorar til generalforsamlingsvalgt revisor				
Lovpligtig revision	252.500	498.225	66.500	133.600
Erklæringsopgaver med sikkerhed	35.500	72.500	20.500	20.500
Skatterådgivning	125.000	205.512	40.000	71.800
Andre ydelser	103.473	292.180	0	0
	516.473	1.068.417	127.000	225.900