



Energi Viborg A/S

Industrivej 15

8800 Viborg

CVR-nr. 21822531

Årsrapport for 2018

19. regnskabsår

Årsrapporten er fremlagt og godkendt
på selskabets ordinære generalforsamling
den 28. maj 2019

Christian Hagelskjær
Dirigent

Indholdsfortegnelse

Ledelsespåtegning	3
Den uafhængige revisors revisionspåtegning	4
Virksomhedsoplysninger	7
Ledelsesberetning	8
Hoved- og nøgletal	24
Anvendt regnskabspraksis	25
Resultatopgørelse	31
Balance	32
Egenkapitalopgørelse	34
Pengestrømsopgørelse	35
Noter	36

Ledespåtegning

Bestyrelsen og direktionen har dags dato behandlet og godkendt årsrapporten for regnskabsåret 1. januar 2018 - 31. december 2018 for Energi Viborg A/S.

Årsrapporten aflægges i overensstemmelse med årsregnskabsloven.

Det er vores opfattelse, at koncernregnskabet og årsregnskabet giver et retvisende billede af koncernens og selskabets aktiver, passiver og finansielle stilling pr. 31. december 2018 samt af resultatet af koncernens og selskabets aktiviteter samt af koncernens pengestrømme for regnskabsåret 1. januar 2018 - 31. december 2018.

Ledelsesberetningen indeholder efter vores opfattelse en retvisende redegørelse for de forhold, beretningen omhandler.

Årsrapporten indstilles til generalforsamlingens godkendelse.

Viborg, den 13. maj 2019

Direktion



Christian Hagelskjær
Adm. direktør

Bestyrelse




Allan Clifford Christensen
Formand



Peter Juhl



Martin Sanderhoff



Anders Korsbæk Jensen




Ove Kent Jørgensen



Bente Carlsen
Medarbejdervalgt



Bjarne Feddern
Medarbejdervalgt



Gitte Henneberg
Medarbejdervalgt

Den uafhængige revisors revisionspåtegning

Til kapitalejeren i Energi Viborg A/S

Konklusion

Det er vores opfattelse, at koncernregnskabet og årsregnskabet giver et retvisende billede af koncernens og selskabets aktiver, passiver og finansielle stilling pr. 31. december 2018 samt af resultatet af koncernens og selskabets aktiviteter og pengestrømme for regnskabsåret 1. januar 2018 - 31. december 2018 i overensstemmelse med årsregnskabsloven.

Vi har revideret koncernregnskabet og årsregnskabet for Energi Viborg A/S for regnskabsåret 1. januar 2018 - 31. december 2018, der omfatter resultatopgørelse, balance, egenkapitalopgørelse og noter, herunder anvendt regnskabspraksis, for såvel koncernen som selskabet, samt pengestrømsopgørelse for koncernen ("regnskabet").

Grundlag for konklusion

Vi har udført vores revision i overensstemmelse med internationale standarder og om revision og de yderligere krav, der er gældende i Danmark. Vores ansvar ifølge disse standarder og krav er nærmere beskrevet i revisionspåtegningens afsnit "Revisors ansvar for revisionen af koncernregnskabet og årsregnskabet". Vi er uafhængige af koncernen og selskabet i overensstemmelse med internationale etiske regler for revisorer (IESBA's Etiske regler) og de yderligere krav, der er gældende i Danmark, ligesom vi har opfyldt vores øvrige etiske forpligtelser i henhold til disse regler og krav. Det er vores opfattelse, at det opnåede revisionsbevis er tilstrækkeligt og egnet som grundlag for vores konklusion.

Fremhævelse af forhold i regnskabet

Som omtalt i note 1 og 2 i regnskabet hersker der væsentlig usikkerhed om verserende skattesag samt indregning af projektomkostninger i den fremtidige varmepris i datterselskabet Energi Viborg Kraftvarme A/S samt omkring den skattemæssige åbningsbalance i datterselskabet Energi Viborg Vand A/S. Vi er enig i den regnskabsmæssige behandling og omtalen af usikkerheden.

Udtalelse om ledelsesberetningen

Ledelsen er ansvarlig for ledelsesberetningen.

Vores konklusion om koncernregnskabet og årsregnskabet omfatter ikke ledelsesberetningen, og vi udtrykker ingen form for konklusion med sikkerhed om ledelsesberetningen.

I tilknytning til vores revision af koncernregnskabet og årsregnskabet er det vores ansvar at læse ledelsesberetningen og i den forbindelse overveje, om ledelsesberetningen er væsentligt inkonsistent med koncernregnskabet og årsregnskabet eller vores viden opnået ved revisionen eller på anden måde synes at indeholde væsentlig fejlinformation.

Vores ansvar er derudover at overveje, om ledelsesberetningen indeholder krævede oplysninger i henhold til årsregnskabsloven.

Baseret på det udførte arbejde er det vores opfattelse, at ledelsesberetningen er i overensstemmelse med koncernregnskabet og årsregnskabet og er udarbejdet i overensstemmelse med årsregnskabslovens krav. Vi har ikke fundet væsentlig fejlinformation i ledelsesberetningen.

Ledelsens ansvar for koncernregnskabet og årsregnskabet

Ledelsen har ansvaret for udarbejdelsen af et koncernregnskab og et årsregnskab, der giver et retvisende billede i overensstemmelse med årsregnskabsloven. Ledelsen har endvidere ansvaret for den interne kontrol, som ledelsen anser for nødvendig for at udarbejde et koncernregnskab og et årsregnskab uden væsentlig fejlinformation, uanset om denne skyldes besvigelser eller fejl.

Ved udarbejdelsen af koncernregnskabet og årsregnskabet er ledelsen ansvarlig for at vurdere koncernens og selskabets evne til at fortsætte driften; at oplyse om forhold vedrørende fortsat drift, hvor dette er relevant; samt at udarbejde koncernregnskabet og årsregnskabet på grundlag af regnskabsprincippet om fortsat drift, medmindre ledelsen enten har til hensigt at likvidere selskabet,

Den uafhængige revisors revisionspåtegning

indstille driften eller ikke har andet realistisk alternativ end at gøre dette.

Revisors ansvar for koncernregnskabet og årsregnskabet

Vores mål er at opnå høj grad af sikkerhed for, om koncernregnskabet og årsregnskabet som helhed er uden væsentlig fejlinformation, uanset om denne skyldes besvigelser eller fejl, og at afgive en revisionspåtegning med en konklusion. Høj grad af sikkerhed er et højt niveau af sikkerhed, men er ikke en garanti for, at en revision, der udføres i overensstemmelse med internationale standarder om revision og de yderligere krav, der er gældende i Danmark, altid vil afdække væsentlig fejlinformation, når sådan findes. Fejlinformationer kan opstå som følge af besvigelser eller fejl og kan betragtes som væsentlige, hvis det med rimelighed kan forventes, at de enkeltvis eller samlet har indflydelse på de økonomiske beslutninger, som regnskabsbrugerne træffer på grundlag af koncernregnskabet og årsregnskabet.

Som led i en revision, der udføres i overensstemmelse med internationale standarder om revision og de yderligere krav, der er gældende i Danmark, foretager vi faglige vurderinger og opretholder professionel skepsis under revisionen. Herudover:

- * Identificerer og vurderer vi risikoen for væsentlig fejlinformation i koncernregnskabet og årsregnskabet, uanset om denne skyldes besvigelser eller fejl, udformer og udfører revisionshandlinger som reaktion på disse risici samt opnår revisionsbevis, der er tilstrækkeligt og egnet til at danne grundlag for vores konklusion. Risikoen for ikke at opdage væsentlig fejlinformation forårsaget af besvigelser er højere end ved væsentlig fejlinformation forårsaget af fejl, idet besvigelser kan omfatte sammensværgelser, dokumentfalsk, bevidste udeladelser, vildledning eller tilsidesættelse af intern kontrol.
- * Opnår vi forståelse af den interne kontrol med relevans for revisionen for at kunne udforme revisionshandlinger, der er passende efter omstændighederne, men ikke for at kunne udtrykke en konklusion om effektiviteten af selskabets interne kontrol.
- * Tager vi stilling til, om den regnskabspraksis, som er anvendt af ledelsen, er passende, samt om de regnskabsmæssige skøn og tilknyttede oplysninger, som ledelsen har udarbejdet, er rimelige.
- * Konkluderer vi, om ledelsens udarbejdelse af koncernregnskabet og årsregnskabet på grundlag af regnskabsprincippet om fortsat drift er passende, samt om der på grundlag af det opnåede revisionsbevis er væsentlig usikkerhed forbundet med begivenheder eller forhold, der kan skabe betydelig tvivl om koncernens og selskabets evne til at fortsætte driften. Hvis vi konkluderer, at der er en væsentlig usikkerhed, skal vi i vores revisionspåtegning gøre opmærksom på oplysninger herom i årsregnskabet eller, hvis sådanne oplysninger ikke er tilstrækkelige, modificere vores konklusion. Vores konklusioner er baseret på det revisionsbevis, der er opnået frem til datoen for vores revisionspåtegning. Fremtidige begivenheder eller forhold kan dog medføre, at koncernen og selskabet ikke længere kan fortsætte driften.
- * Tager vi stilling til den samlede præsentation, struktur og indhold af koncernregnskabet og årsregnskabet, herunder note-oplysningerne, samt om årsregnskabet afspejler de underliggende transaktioner og begivenheder på en sådan måde, at der gives et retvisende billede heraf.
- * Opnår vi tilstrækkeligt og egnet revisionsbevis for de finansielle oplysninger for virksomhederne eller forretningsaktiviteterne i koncernen til brug for at udtrykke en konklusion om koncernregnskabet. Vi er ansvarlige for at lede, føre tilsyn med og udføre koncernrevisionen. Vi er eneansvarlige for vores revisionskonklusion.

Den uafhængige revisors revisionspåtegning

Vi kommunikerer med den øverste ledelse om blandt andet det planlagte omfang og den tidsmæssige placering af revisionen samt betydelige revisionsmæssige observationer, herunder eventuelle betydelige mangler i intern kontrol, som vi identificerer under revisionen.

Skive, 13. maj 2019

PricewaterhouseCoopers
Statsautoriseret Revisionspartnerselskab
CVR-nr. 33771231



Henrik Holst
Statsautoriseret revisor
mne9397

Virksomhedsoplysninger

Virksomheden	Energi Viborg A/S Industrivej 15 8800 Viborg
Telefon	89292929
Telefax	89292939
E-mail	energiviborg@energiviborg.dk
Hjemmeside	www.energiviborg.dk
CVR-nr.	21822531
Stiftelsesdato	1. juli 1999
Hjemsted	Viborg
Regnskabsår	1. januar 2018 - 31. december 2018
Bestyrelse	Allan Clifford Christensen, Formand Peter Juhl Martin Sanderhoff Anders Korsbæk Jensen Ove Kent Jørgensen Bente Carlsen, Medarbejdervalgt Bjarne Feddern, Medarbejdervalgt Gitte Henneberg, Medarbejdervalgt
Direktion	Christian Hagelskjær, Adm. direktør
Revisor	PricewaterhouseCoopers Statsautoriseret Revisionspartnerselskab Reservevej 81 7800 Skive CVR-nr.: 33771231

Ledelsesberetning

HOVEDAKTIVITET OG KONCERNFORHOLD

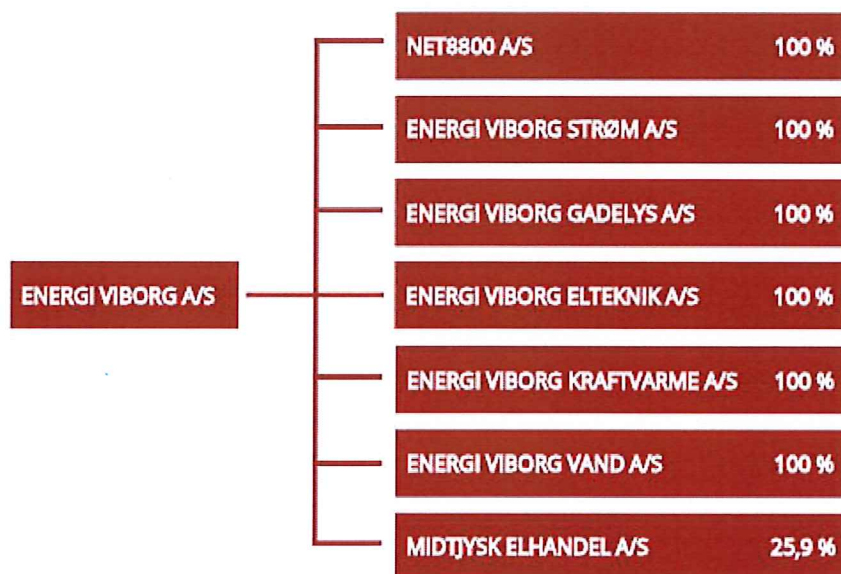
Energi Viborg er moderselskab i koncernen. Hovedaktiviteten er at varetage den strategiske og organisatoriske udvikling af koncernen, udføre økonomi- og administrationsopgaver for datterselskaberne samt varetage driften af selskabets ejendomme. Selskabet drives som aktieselskab og ledes af en bestyrelse på otte medlemmer.

Som multiforsyning varetager Energi Viborg kerneopgaver inden for produktion og distribution af el, vand og varme samt håndtering af spildevand. I tilknytning hertil udføres energibesparelsesaktiviteter, ligesom koncernen driver og etablerer gadelys- og trafiksignalanlæg. De enkelte forretningsområder er organiseret i datterselskaber, der ligesom moderselskabet drives som aktieselskaber.

Ud over aktiebesiddelser i datterselskaber ejer Energi Viborg en andel i handelsselskabet Midtjysk Elhandel, der har hjemsted i Randers. Selskabet har til formål at købe og sælge el på det danske elmarked for større erhvervs kunder.

Med fokus på en forretningsorienteret strategi arbejder Energi Viborg på at skabe yderligere vækst og fortsat udvikling og fornyelse inden for disse forretningsområder. Men det sker altid under hensyntagen til kundernes ønsker og behov herunder fastholdelse af stabile forsyninger og konkurrencedygtige priser.

Koncernen ser pr. 31. december 2018 ud som på nedenstående diagram.



Ledelsesberetning



Net8800 A/S

Net8800 er et netselskab, der ejes af moderselskabet Energi Viborg, og som derved indgår i koncernregnskabet.

Selskabet har til formål at udøve netvirksomhed i henhold til den tildelte bevilling efter elforsyningsloven og har dermed som hovedopgave at levere en stabil elforsyning af høj kvalitet. Herudover er Net8800 i lighed med landets øvrige elnetsselskaber omfattet af en energispareaftale, der forpligter selskabet til at planlægge og sikre gennemførelse af energibesparelser.

Gennem elnettet er der i 2018 faktureret tarif for 167.266 MWh leveret til ca. 21.000 forbrugssteder.

I 2018 er etableret 5 stk. 10/0,4 KV transformerstation samt opbygget og renoveret 2 ældre 10/0,4 KV transformerstationer. Endvidere er nedgravet 4,0 km 10 KV højspændingskabel og 14 km 0,4 kv lavspændingskabel.

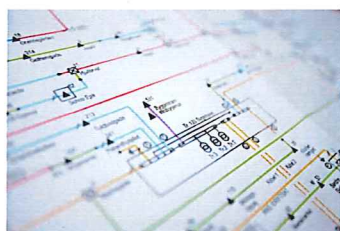
I årets løb er tilkoblet 263 nye forbrugssteder.

I 2017 blev ombygningen af 60/10KV stationen Margrethelund igangsat. Ombygningen forventes afsluttet i 2019.

Der har været én fejl på 60 kV højspændingsnettet i årets løb. På 10 kV nettet har der været 6 fejl, som har medført afbrydelser af forsyningen.

5 års hovedtal (beløb i tusinde kroner)	2018	2017	2016	2015	2014
Nettoomsætning	32.470	32.570	31.247	33.198	36.220
Driftsresultat (EBITA)	6.380	6.758	3.373	9.426	10.097
Finansielle poster	-133	544	461	-233	1.831
Resultat før skat	6.247	7.301	3.834	9.193	11.928
Årets resultat	4.872	5.694	2.990	7.636	8.918
Materielle anlægsaktiver	226.526	193.767	176.283	176.106	176.772
Egenkapital	235.485	231.513	226.719	224.629	217.892
Balancesum	270.702	267.964	263.255	265.277	267.291

Ledelsesberetning



Energi Viborg Strøm A/S

Energi Viborg Strøm er et elhandelsselskab, der ejes af Energi Viborg A/S, og som derved indgår i koncernregnskabet.

Selskabets mål om at fastholde og udbygge sin position på markedet er opnået igen i 2018.

Med den øgede konkurrence og konsolidering i markedet, er der konstant fokus på at have attraktive produkter, som kan fastholde og tiltrække kunder. I Energi Viborg Strøm er der i 2018 ikke tilkommet nye produkter, idet de fire eksisterende produkter (Dit-EI, Saml-EI, Vores-EI og tilvalgsproduktet Klima-EI) har dækket behov og efterspørgsel.

Udviklingen af nye tiltag og nye produkter forventer vi at fortsætte i 2019, hvor vi fortsat vil have fokus på at være et seriøst og ordentligt elhandelsselskab, der følger med markedet og har attraktive og gennemslagskraftige produkter.

5 års hovedtal (beløb i tusinde kroner)	2018	2017	2016	2015	2014
Bruttofortjeneste	4.411	4.419	5.173	3.996	2.881
Driftsresultat (EBITA)	-285	-583	1.264	1.240	-35
Finansielle poster	-61	3	29	-152	148
Resultat før skat	-346	-580	1.293	1.088	112
Årets resultat	-270	-452	1.009	833	85
Egenkapital	9.011	9.281	9.733	8.724	7.892
Balancesum	16.019	17.613	29.694	13.768	10.607

Ledelsesberetning



Energi Viborg Kraftvarme A/S

Energi Viborg Kraftvarme er et produktionsselskab, der ejes af moderselskabet Energi Viborg, og som derved indgår i koncernregnskabet.

Selskabet har til formål at drive virksomhed med kraftvarmeproduktion og transmission af varmt vand til opvarmningsformål i henhold til bevilling efter elforsyningsloven.

I 2018 solgte selskabet 325 GWh varme til de fire varmedistributører i Viborg By. Distributørerne er to fjernvarmeselskaber og to boligselskaber.

Inden udnyttelsen af overskudsvarme fra Apples kommende datacenter kan realiseres, gennemfører Apple et "Proof Of Concept", der skal belyse og kortlægge mulighederne for en effektiv udnyttelse af overskudsvarmen. Dette er et forløb, som Apple har investeret et stort beløb i, for at afdække mulighederne fuldt ud. "Proof Of Concept" forløbet skal afsluttes, inden Energi Viborg Kraftvarme kan evaluere og igangsætte et eventuelt projekt.

Energi Viborg Kraftvarme afventer, i fælles enighed med distributørerne, udnyttelse af Apple-varmen, men indtil der leveres tilstrækkelig overskudsvarme fra Apple til at producere den nødvendige varme i fjernvarmenettet, skal der suppleres med varme fra anden produktion. Derfor undersøger Energi Viborg Kraftvarme mulighederne for at etablere en billigere og mere grøn varmeproduktion i overgangsperioden. Nogle af mulighederne er solvarme, varmepumper til genindvinding af røggasvarme på kraftvarmeanlægget, samt luft-til-vand varmepumper. Det er selskabets forventning, at der i 2019 igangsættes planlægning for etablering af et 10 MW testanlæg for luft-til-vand varmepumpeanlæg. Anlægget forventes evalueret medio 2021.

I forbindelse med byrådsvalget blev der indgået en konstitueringsaftale, som bl.a. medfører, at der skal etableres en ny organisering af varmeforsyningen og distributionen i Viborg, hvor Energi Viborg Kraftvarme og Viborg Fjernvarme indgår i en ny organisering gerne sammen med Overlund Fjernvarme og de to almene boligselskaber.

5 års hovedtal (beløb i tusinde kroner)	2018	2017	2016	2015	2014
Nettoomsætning	216.571	183.305	174.399	199.705	220.139
Driftsresultat (EBITA)	1.526	1.693	-615	6.644	7.306
Finansielle poster	-1.450	-1.693	911	-6.330	-7.170
Resultat før skat	76	0	296	314	136
Årets resultat	0	0	243	217	230
Materielle anlægsaktiver	51.952	53.872	57.375	70.185	100.771
Egenkapital	5.199	5.199	5.199	4.957	4.740
Balancesum	108.486	116.026	140.981	221.249	343.831

Ledelsesberetning



Energi Viborg Vand A/S

Energi Viborg Vand er et vandforsyningsselskab, der ejes af moderselskabet Energi Viborg, og som derved indgår i koncernregnskabet.

Selskabets aktivitet er at drive spildevandsforsyning i henhold til miljøbeskyttelsesloven med tilhørende bekendtgørelse samt at drive vandforsyning i henhold til gældende lovgivning og indvindingstilladelser.

Det samlede salg af drikkevand til kunderne i 2018 var på 2,5 mio. m³. Vandforbruget steg i 2018 som følge af den tørre sommer og er i forhold til forbruget i 2017 ca. 0,2 mio. m³ større.

Spildevandsanlæggene har i 2018 modtaget og rensset 10,6 mio. m³ spildevand og produceret 1.850 tons slam. Slammet er primært udbragt på landsbrugsjord, mens en mindre del er sendt til forbrænding.

Der har på såvel drikkevand som spildevandsområdet været stor aktivitet i forbindelse med byggemodninger og byfornyelsesprojekter i 2018.

På drikkevandsområdet er der gjort klar til at sætte det nye kildefelt til Sydværket i drift. På værket er der opsat en permanent installation med et UV behandlingsanlæg, der kan idriftsættes i samråd med myndighederne i tilfælde af vandforurening.

5 års hovedtal (beløb i tusinde kroner)	2018	2017	2016	2015	2014
Nettoomsætning	-115.435	463.970	214.767	170.370	137.738
Driftsresultat (EBITA)	-273.814	332.141	85.890	39.705	15.491
Finansielle poster	-222	502	-4.591	-2.342	819
Resultat før skat	-274.036	332.642	81.299	37.364	16.310
Årets resultat	47.166	41.481	78.030	38.664	18.561
Materielle anlægsaktiver	2.558.461	2.516.840	2.497.767	2.457.817	2.420.054
Egenkapital	2.605.803	2.558.641	2.517.069	2.436.198	2.396.720
Balancesum	2.697.451	2.937.828	2.632.579	2.611.297	2.250.057

Ledelsesberetning



Energi Viborg Elteknik A/S

Energi Viborg Elteknik er et selskab, der ejes af moderselskabet Energi Viborg, og som derved indgår i koncernregnskabet.

Selskabets har til formål at udøve erhvervsmæssig virksomhed med tilknytning til forsyningsvirksomhed.

Selskabet har i årets løb udført arbejde for søsterselskaber i koncernen. Herunder entreprenør- og elinstallationsarbejde i forbindelse med drift og vedligehold af forsyningsanlæg, gadelys- og trafiksignalanlæg.

Derudover har selskabet udført arbejde for Energi Viborg Gadelys f.eks. i forbindelse med Elenaprojektet. Projektet fortsætter i 2019.

5 års hovedtal (beløb i tusinde kroner)	2018	2017	2016	2015	2014
Nettoomsætning	45.200	46.896	38.176	29.441	30.627
Bruttofortjeneste	8.691	8.748	7.558	5.907	6.070
Driftsresultat	3.632	3.580	2.639	1.093	1.242
Finansielle poster	-33	-11	-19	-14	3
Resultat før skat	3.599	3.569	2.620	1.078	1.245
Årets resultat	2.811	2.789	2.026	860	961
Materielle anlægsaktiver	4.260	4.385	4.069	3.584	3.889
Egenkapital	18.424	15.613	12.825	10.799	9.939
Balancesum	29.253	24.660	21.064	17.074	15.717

Ledelsesberetning



Energi Viborg Gadelys A/S

Energi Viborg Gadelys er et selskab, der ejes af moderselskabet Energi Viborg, og som derved indgår i koncernregnskabet.

Selskabet har til formål at udføre opgaver med drift og vedligeholdelse af gadelys- og trafiksignalanlæg ifølge en driftsaftale indgået med Viborg Kommune. Selskabet har i slutningen af 2016 fornyet driftsaftalen med Viborg Kommune frem til og med 2020.

Herudover varetager selskabet driften af koncernens fibernet, der anvendes til styring, regulering og overvågning af forsyningsanlæg. Endvidere gøres der brug af fibernet til andre kommunikationsformål, herunder til sammenbinding af koncernens it-netværk.

Selskabet er endvidere engageret i at udføre et større anlægsarbejde, ELENA (European Local ENergy Assistance), for Viborg Kommune. Her bliver den eksisterende gadebelysning udskiftet med mere energigivne LED-armaturer. I 2018 er der udskiftet ca. 2.500 armaturer og opsat ca. 400 nye armaturer og arbejdet vil fortsætte i 2019. Når projektet bliver afsluttet, forventes det, at der vil være skiftet ca. 10.000 gadelamper i Viborg Kommune.

Forventninger til fremtiden:

Energi Viborg Gadelys A/S har med virkning fra 1. januar 2019 udvidet aftalen med Viborg Kommune om drift og vedligeholdelse af gadebelysning og signalanlæg. Aftalen omfatter herefter også gadebelysning og signalanlæg i tidligere Karup Kommune. Herefter varetager Energi Viborg Gadelys A/S drift og vedligeholdelse af ca. 28.000 armaturer og 30 signalanlæg i Viborg Kommune.

5 års hovedtal (beløb i tusinde kroner)	2018	2017	2016	2015	2014
Nettoomsætning	37.179	35.733	37.653	24.866	22.279
Driftsresultat	1.315	1.350	1.215	866	495
Finansielle poster	-27	-31	-19	-10	-12
Resultat før skat	1.288	1.319	1.196	855	484
Årets resultat	1.004	1.029	933	691	347
Materielle anlægsaktiver	2.255	2.062	1.698	1.381	1.713
Egenkapital	7.740	6.735	5.706	4.773	4.082
Balancesum	16.825	22.431	16.618	14.066	8.251

Ledelsesberetning

Hovedaktivitet

Energi Viborg A/S er et holdingselskab med aktiebesiddelser i datterselskaberne. Selskabets hovedaktivitet er udførelse af administrative opgaver for datterselskaberne.

Koncernens aktivitet består herudover af forsyningsaktiviteter inden for lov om elforsyning, lov om varme-forsyning og lov om vand- og spildevandsforsyning samt entreprenørvirksomhed.

Derudover ejes Midtjysk Elhandel i fællesskab med Verdo A/S. Verdo's andel i selskabet er størst med en ejerandel på ca. 74 %, men Energi Viborgs indflydelse er sikret gennem en ejerftale.

Udvikling i aktiviteter og økonomiske forhold i regnskabsåret

Årets resultat udgør ekskl. resultater fra kapitalandele i andre selskaber et overskud på 211 t.kr. Resultatet anses for tilfredsstillende.

Det samlede resultat for Energi Viborg udgør 56.329 t.kr. medregnet resultaterne af kapitalandele. Datterselskabernes resultater udgør i alt 56.118 t.kr. Herudover er der i koncernens samlede resultat indregnet Energi Viborgs andel (25,9 %) af resultatet i Midtjysk Elhandel svarende til 535 t.kr.

Årets aktiviteter

Som en af den nye bestyrelses første opgaver blev strategien for perioden 2018-2022 udarbejdet og godkendt.

Strategien indeholder følgende fem hovedmål, som er indarbejdet i de enkelte selskaber i koncernen:

- Vi vil have kunderne i fokus
- Energi Viborg skal være en god og attraktiv arbejdsplads
- Vi arbejder ud fra en forretningsorienteret tilgang med fokus på intelligente løsninger
- Vi arbejder for en effektiv og bæredygtig omstilling
- Vi vil samarbejde med eksterne aktører

Eksekveringen af strategien pågår i dagligdagen, og har bl.a. udmøntet sig på følgende områder:

- Undersøgelse vedr. implementering af fjernafmålte vandmålere
- Anvendelse af overskudsvarme eller luft til vand varmepumper i varmeforsyningen
- Digitalisering af interne arbejdsprocesser
- Afholdelse af temadag med opfølgning for medarbejderne
- Udarbejdelse af oversigt vedr. vores CSR aktiviteter
- Anvendelse af online trivselsmåling blandt vores medarbejdere
- Implementering af godselskabsledelse
- Indledende møder med Ewii om et fælles selskab omkring rådgivnings- og konsulentytelser

Som en væsentlig del af strategiarbejdet inddrages relevante medarbejdere i implementeringen.

For Energi Viborgs datterselskaber har året været præget af stor aktivitet.

Inden for de enkelte forsyningsområder kan fremhæves følgende forhold:

Energi Viborg Strøm udbygger jf. strategien sin portefølje af privatkunder. Selskabet kommer ud af året med mindre underskud, hvilket er i overensstemmelse med selskabets strategi. For året 2019 forventes et overskud i selskabet.

Energi Viborg Elnet ændrede i 2018 navn til Net8800 som følge af krav om netselskabernes neutralitet i forhold til Energi Viborgs kommercielle aktiviteter. Selskabets nye navn er endnu ikke godkendt af Forsyningstilsynet.

Selskabet har siden 2017 været i gang med etablering af en ny 60/10 KV station. Stationen forventes at stå færdig i første halvår 2019.

Energi Viborg Gadelys er fortsat i gang med udskiftning af kviksølvslamper til LED. Dette arbejde udføres for Viborg Kommune. Der skal i alt skiftes 10.000 lamper.

Ledelsesberetning

Energi Viborg Elteknik udfører opgaver for datterselskaberne i Energi Viborg Koncernen, som jf. det store aktivitetsniveau i koncernen har haft et meget travlt år og et deraf følgende positivt resultat.

Vedrørende Energi Viborg Vand har vandselskaberne fået medhold i Højesteret vedr. ansættelsen af de skattemæssige indgangsværdier, hvilket betyder, at vandselskaberne får et væsentligt højere afskrivningsgrund og dermed udsætter tidspunktet for faktisk skattebetaling.

For drikkevandsafdelingen er året forløbet med reovering Sydværket samt etablering af nye borer til Sydværket. Dermed er sikret en høj vandkvalitet i en lang periode fremover. Derudover er gennemført investeringer i nye ledninger samt reovering af eksisterende.

For spildevandsafdelingen fortsættes de store investeringer i selskabets infrastruktur i form af renselanlæg, pumpestationer, regnvandsbassiner samt ledningsnettet. I alt har denne afdeling investeret 120 mio.kr. i 2018.

På renselanlægget i Bruunshåb er arbejdet med tømning af de gamle slambede tilendebragt primo 2019. Der er således ryddet op efter fortidens henlæggelser af overskudsslam.

For at optimere anvendelsen af gasproduktionen fra rensningen af spildevandet er der i 2018 gennemført investeringer i nyt energianlæg. Dette har betydet at egenproduktionen af energi er forøget fra 60 % til 80 %, hvorved anlægget er kommet væsentligt tættere på at være energineutralt.

Den fremtidige varmeforsyning i Viborg

Varmeproduktionen

Energi Viborg Kraftvarme har i samarbejde med brancheorganisationerne gennem de seneste år forsøgt at påvirke rammebetingelserne for anvendelse af overskudsvarme.

I forbindelse med Regeringens erhvervspakke er det besluttet at udfase PSO afgiften samt at nedsætte elafgiften over de næste 3 år. Disse tiltag understøtter muligheden for at anvende overskudsvarmen fra Apples datacenter i Foulum.

Desværre har Folketinget i foråret 2019 besluttet at indføre overskudsvarmeafgift på anvendelse af overskudsvarme, hvilket alt andet lige vil medføre en højere varmepris end tidligere beregnet i forbindelse med anvendelse af overskudsvarme fra Apple.

Der pågår p.t. et samarbejde mellem Energi Viborg Kraftvarme og Viborg Fjernvarme omkring samlede beregninger på hhv. anvendelse af overskudsvarmen fra Apple og Viborg Fjernvarmes forslag om anvendelse af luft til vand varmepumper. Beregningerne forventes at ligge klar inden sommeren 2019.

Der er indgået en hensigtserklæring mellem Energi Viborg Kraftvarme og Apple vedr. test af Apples anlæg til genindvinding af varmen fra datacenteret. Jf. tidsplanen for testen forventes det, at der ligger beregninger klar i løbet af efteråret 2019, som skal vise, hvorvidt det er muligt at genindvinde varmen i Apples Datacenter. Såfremt testen falder positivt ud, forventes det, at arbejdet med etablering af anlæg til anvendelse af overskudsvarmen fra Apple vil fortsætte med henblik på etablering af transmissionsledning og varmepumpeanlæg ved datacenteret i Foulum.

Sideløbende hermed regnes på etablering af et 10 - 15 MW luft til vand varmepumpe anlæg. Anlægget skal afklare de tvivsspørgsmål, der er vedr. anvendelse af luft til vand varmepumper, f.eks. virkningsgrader om vinteren, isdannelser og støj. Det forventes, at anlægget kan stå klart om ca. 2 år.

Den fremtidige varmeorganisering

I forbindelse med kommunalvalget indgik hovedparten af byrådet i en fælles konstitueringsaftale for perioden 2018 - 2021. Af konstitueringsaftalen fremgår bl.a., at der skal etableres en ny organisering af varmeforsyningen og distributionen i Viborg, hvor Energi Viborg Kraftvarme A/S og Viborg Fjernvarme indgår i den nye organisering gerne sammen med Overlund Fjernvarme og de to almene boligselskaber. Det skal ske på en måde, så forbrugerne sikres afgørende indflydelse og sådan, at andre byer i kommunen og andre kommuner kan tilkøbes, så overskudsvarmen kan udnyttes fra Apple og andre virksomheder.

Ledelsesberetning

En afklaring af denne nye organisering skal ske inden 1. januar 2020. I den forbindelse vurderes denne nye organiserings indflydelse på fremtidens Energi Viborg A/S.

Bestyrelsen for Energi Viborg Kraftvarme har efter grundige drøftelser fremsendt et forslag vedr. organiseringen til Viborg Kommune. Selskabet afventer pt. Viborg Kommunes byråds beslutning omkring den fremtidige struktur for fjernvarmeforsyningen i Viborg.

Geotermisagen

I retssagen mod de tre omegnsbyer dømte byretten den 1. september 2016 omegnsbyerne Løgstrup, Stoholm og Skals til at betale deres andele af projektet, hvilket beløber sig til 10,6 mio. kr. På trods af den meget klare afgørelse fra de tre byretsdommere valgte omegnsbyerne at anke afgørelsen til Landsretten, hvor retshandlingen fandt sted i marts 2018, og Landsretten stadfæstede byrettens afgørelse.

Voldgiftssagen mod Viborg Fjernvarme fortsatte i 2018. Sagen drejer sig om det forhold, at Viborg Fjernvarme i overdragelsesaftalen har accepteret at skadesløsholdelse Energi Viborg Kraftvarme for omkostninger, der ikke kan indregnes i varmeprisen.

Viborg Fjernvarme har i forbindelse med sagen givet anledning til væsentlige omkostninger til såvel skønsmænd som advokater. Omkostninger som kunne være udskudt og i bedste fald undgået, såfremt Viborg Fjernvarme havde accepteret vores forslag om indgåelse af en suspensionsaftale frem til det tidspunkt, hvor der foreligger en endelig afgørelse fra Energitilsynet vedrørende de omkostninger, som ikke kan indregnes i varmeprisen.

Selve voldgiften fandt sted i februar 2019, og der blev afsagt dom d. 15. marts. Afgørelsen var en klar og entydig afgørelse til fordel for Energi Viborg Kraftvarme. Viborg Fjernvarme blev endvidere dømt til at betale i alt 1,2 mio.kr. til EVK.

Voldgiftssagen kan genoptages, såfremt der ikke kan opnås enighed om betalingen af et ikke-indregningsberettiget beløb efter modtagelse af endelig afgørelse fra Forsyningstilsynet.

Skat har tidligere nægtet fradrag for det beløb, som Energi Viborg Kraftvarme betalte Viborg Fjernvarme i forbindelse med overdragelsen. Energi Viborg Kraftvarme mener dog, at selskabet burde have skattemæssigt fradrag for omkostningerne og har derfor anmodet om fradragsret efter skattereglerne om afskrivning på immaterielle anlægsaktiver. Tidspunktet for Skats behandling af sagen kendes ikke.

I forhold til den procesunderretning, Energi Viborg Kraftvarme modtog i marts 2015 i henhold til forældelseslovens § 22, hvori advokaten for Erstatningsforeningen Fjernvarmesagen meddelte os, at foreningen har anlagt erstatningssag mod den tidligere ledelse i Viborg Fjernvarme, kan det oplyses, at Energi Viborg Kraftvarme ikke modtaget yderligere information i sagen.

Den daglige drift

Den daglige drift inden for vores forskellige forsyningsområder er sket planmæssigt i årets løb, hvilket har betydet en høj grad af forsyningssikkerhed af vores ydelser til vores kunder.

Datterselskaberne

Om de enkelte datterselskabers resultater kan bemærkes følgende:

Net8800's resultat på 4.872 t.kr. anses som tilfredsstillende.

Energi Viborg Strøms underskud på -270 t.kr. anses som tilfredsstillende.

Energi Viborg Kraftvarmes resultat på 0 t.kr. anses for at være tilfredsstillende. Det takstmæssige resultat er på -4.498 t.kr. Gaspriserne har i 2018 været stigende, men en øget produktion og salg af el har bidraget til at opveje de ekstra omkostninger til produktion af varme. Det takstmæssige resultat tillægges den takstmæssige underdækning vedrørende geotermien.

Energi Viborg Elteknik har realiseret et overskud på 2.811 t.kr., hvilket anses for meget tilfredsstillende.

Ledelsesberetning

Energi Viborg Vands resultat på 47.166 t.kr. anses for tilfredsstillende. Selskabet anvender det regnskabsmæssige resultat til investeringer til drikke- og spildevandsaktiviteter.

Energi Viborg Gadelys' resultat udgør et overskud på 1.004 t.kr. Resultatet er meget tilfredsstillende.

Resultatet af Midtjysk Elhandel udgør 2.066 t.kr., hvoraf Energi Viborgs andel udgør 25,9 % svarende til 535 t.kr. Resultatet anses for at være tilfredsstillende.

Investeringer

Moderselskabet Energi Viborg har i indeværende år aktiveret 495 t. kr. i grunde og bygninger og 1.770 t.kr. i andre anlæg.

På koncernniveau er der aktiveret følgende:

Grunde og bygninger	1.679 t.kr.
Produktionsanlæg	15.357 t.kr.
Andre anlæg inkl. distributionsanlæg	111.372 t.kr.
Indretning af lejede lokaler	124 t.kr.
Tilslutningsbidrag for el, drikke- og spildevand (indtægter)	-27.171 t.kr.
Værdi af anlæg under udførelse pr. 31. december 2018	99.041 t.kr.

Usikkerhed ved indregning og måling

Vedrørende Energi Viborg Vand er der i regnskabet optaget en overdækning på 44,9 mio. kr. Overdækningen vedrører genberegning af solgte skatteunderskud i perioden 2010-2017. Selskabet har pr. 31. december 2018 en uudnyttet opkrævningsret på 22,5 mio. kr., men da det er usikkert, hvordan indtægten skal behandles i den økonomiske regulering, indgår de 22,5 mio. kr. i den afsatte overdækning.

Vedrørende Energi Viborg Kraftvarme er der ved tidligere års regnskabsafslæggelse lagt til grund, at der kan opnås skattefradrag for et beløb på ca. 67 mio. kr., som Energi Viborg Kraftvarme refunderede Viborg Fjernvarme ved overdragelsen af geotermiprojektet. Selskabet har anmodet om genoptagelse af tidligere års skatteansættelser og i den forbindelse anmodet om fradrag for beløbet i henhold til afskrivningsloven. Der forventes tidligst en afgørelse fra Skat i 2019. På baggrund heraf er der usikkerhed om indregning af den udskudte skat og den dertil hørende regnskabsmæssige underdækning.

Endvidere er der usikkerhed om værdiansættelsen af underdækningen, idet Energitilsynet tidligere har anset 8,6 mio. kr. vedr. geotermiprojektet som ikke-indregningsberettigede. Ankenævnet for Energi har ved en afgørelse i 2018 hjemvist sagen til fornyet behandling i Energitilsynet, hvorfra der afventes endelig afgørelse. Der er 1. maj 2019 modtaget en afgørelse fra Forsyningstilsynet (tidligere Energitilsynet), hvor beløbet er beregnet til ca. 7,5 mio. kr.

Idet Viborg Fjernvarme i forbindelse med overdragelsen af projektet har indgået aftale om at skadesløsholde Energi Viborg Kraftvarme såfremt et beløb ikke kunne indregnes i varmeprisen, er beløbet indregnet i underdækningen. Viborg Fjernvarme er ikke enige i, at foreningen er forpligtet af aftalen, hvorfor Energi Viborg Kraftvarme har rejst og i 2019 vundet en voldgiftssag mod foreningen. Der kan dog stadig opstå uenighed parterne imellem om betalingen af det ikke-indregningsberettigede beløb, når en afgørelse modtages fra Forsyningstilsynet.

Usædvanlige forhold

Virksomhedens drift er i 2018 ikke påvirket af usædvanlige forhold, men der er i regnskabet taget højde for Højesterets afgørelse om værdifastsættelse af skattemæssige indgangsværdier for vandselskaber. Energi Viborg Vand har ved fastsættelse af den skattemæssige åbningsbalance anvendt værdiansættelsen fra Pris- og Levetidskataloget.

Ved værdifastsættelsen er de oprindelige skatteværdier vedrørende Energi Viborg Vands aktiver til drikkevandsaktiviteten fastholdt som følge af Skats egen afgørelse om forældelse ved regulering af skattemæssige åbningsværdier i det tidligere Energi Viborg Vand (CVR-nr 25817168). Ligeledes er de skattemæssige værdier vedrørende renseanlæg i tidligere Viborg Kommune uændrede som følge af Skats egen vurdering af forældelse i fastsættelsen af skattemæssige værdier på stiftelsesdagen.

Ledelsesberetning

Selskabets skatteopgørelser for perioden 2010-2017 er på tidspunktet for udarbejdelsen af årsrapporten for 2018 ikke genoptaget. Selskabets opgørelse beror således på den klare afgørelse i Højesteret, som beskriver hvilke værdier, der skal lægges til grund for den skattemæssige værdifastsættelse.

Indtil de endelige afgørelse fra Skat foreligger, er der usikkerhed knyttet til den indregnede selskabsskat. Som følge af ovenstående er der i årets resultat indregnet 283.827 t.kr. som negativ omsætning ved tilbageførsel af takstmæssige underdækninger. Beløbet vedrører tilbageførsel af udskudt skat, der blev indregnet i årsregnskabet i 2017 og forventedes opkrævet over taksterne i de år, hvor skattebeløbene blev aktuelle. tilbageførslerne er foretaget som konsekvens af, at vandsektoren har fået medhold i Højesteret i prøvesager vedrørende skattemæssige indgangsværdier.

Der er endvidere tilbageført 283.827 t.kr. i hensat udskudt skatteforpligtelse i resultatopgørelsen. Beløbet vedrører samme forhold som omtalt ovenfor. Der henvises til note 1 i regnskabet.

Indregningen har ingen nettoeffekt på resultat efter skat eller egenkapital.

Energiprisernes udvikling hen over året 2018 har betydet, at produktionsfordelingen mellem det decentrale kraftvarmeværk og selskabets kedelcentraler har givet en øget drift på kraftvarmeværket i forhold til 2017. Elpriserne er især påvirket af brændsels- og CO₂-priserne (hvor kul er den primære faktor) samt dagligt påvirket af vindmøllernes og solcellernes lavere marginale produktionspris. Fyldningsgrader af vandreservoirer i Norge, Sverige og Finland har også en stor påvirkning af prisniveauet. Gaspriserne er meget afhængige af aktuelle produktionsscenerier i de europæiske lande samt konkurrencen mellem flydende naturgas (LNG) fra USA og den russiske gas samt selvfølgelig den aktuelle vinters styrke og dermed efterspørgsel på naturgas. Det er forhold, der ikke kan forudsiges, men som der skal forholdes til løbende i forbindelse med fastlæggelse af varmeprisen.

Særlige risici

Der er ingen særlige risici.

Miljøforhold

Ledelsen vurderer, at virksomhedens aktiviteter ikke har negative påvirkninger på det eksterne miljø.

Udviklingsomkostninger

Koncernen har i 2018 ikke afholdt væsentlige udviklingsomkostninger.

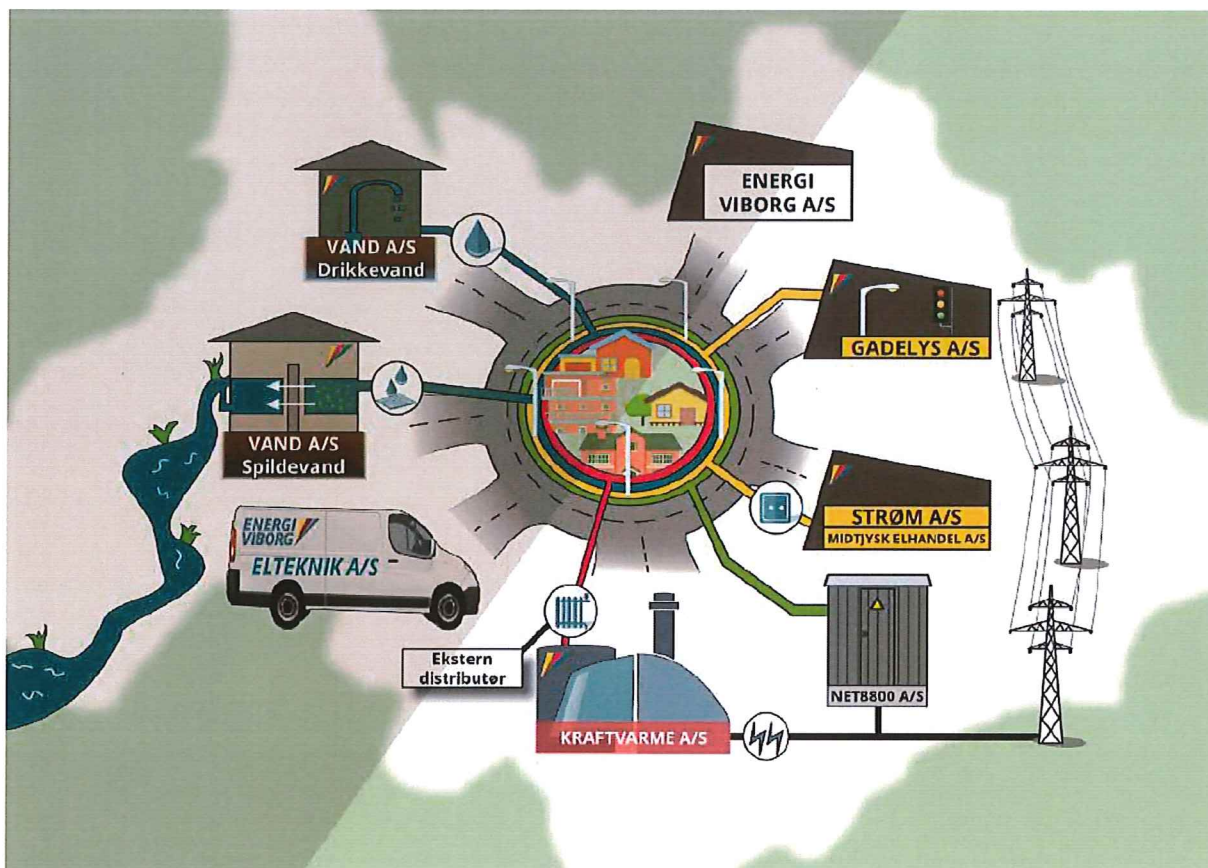
Begivenheder efter regnskabsårets udløb

Der er fra balancedagen og frem til i dag ikke indtrådt forhold, som forrykker vurderingen af årsrapporten.

Ledelsesberetning

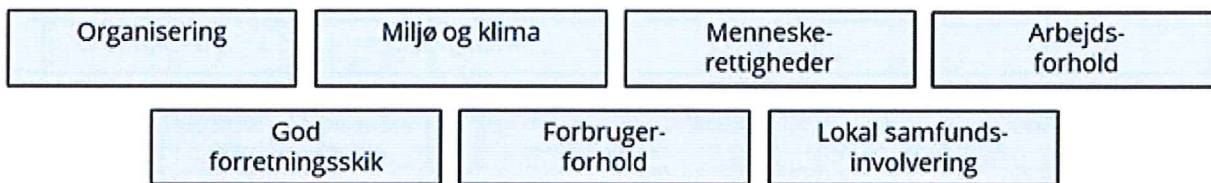
Redegørelse for samfundsansvar, jf. årsregnskabslovens § 99a

I Energi Viborg koncernen er vi bevidste om vores samfundsansvar. Som kommunalt ejet virksomhed føler vi vores samfundsansvar som en naturlig del af vores ledelsesopgave, og vi er bevidste om, at vi som forsyningsvirksomhed i både monopolbelagte og i konkurrenceudsatte forretningsområder forventes at tage vores samfundsansvar på os.



Forretningsmodel for Energi Viborg koncernen

Vi forholder os til vores samfundsansvar opdelt i områder som beskrevet i den danske standard 49001: "Ledelsessystem for samfundsmæssigt ansvar".



Ledelsessystem for samfundsmæssigt ansvar

Bestyrelserne for koncernens selskaber har i 2018 vedtaget "Strategi 2018-2022" for samtlige koncernens selskaber. Strategipunkterne tager blandt andet afsæt i "Kodeks for god selskabsledelse i kommunale forsyningselskaber", som er udgivet af Dansk Affaldsforening, Danske Vandværker, Dansk Fjernvarme og Danva i fællesskab. Af strategipunkterne fremgår også koncernens fokus på at løfte ansvaret for vores ejer, kunder og medarbejdere både i det globale, nationale og lokale perspektiv.

Ledelsesberetning

Organisering

Energi Viborg er kommunalt ejet og bestyrelserne sammensat af politisk udpegede medlemmer samt af forbruger- og medarbejderrepræsentanter. Udover de forbruger- og medarbejdervalgte bestyrelsesmedlemmer, vælges bestyrelsesmedlemmer af generalforsamlingen efter indstilling fra ejerkredsen. Det er et ønske, at de generalforsamlingsvalgte bestyrelsesmedlemmer fordeles med 60/40 i forhold til køn.

Alle selskaber opererer efter en ejerstrategi og en af bestyrelsen vedtaget strategi. Direktionen har til opgave at efterleve såvel ejerstrategi som strategier, visioner og missioner, der er opstillet for hvert selskab af selskabets egen bestyrelse.

Miljø og klima

Flere af koncernens selskaber er beskæftiget med levering af produkter og tjenesteydelser, hvor hensynet til miljø og klima er i fokus. Lovgivning sætter rammer for indholdet af stoffer i det udledte spildevand, der er grænseværdier for stofindhold i det leverede drikkevand, og vores varme- og elproduktion foregår på regulerede vilkår. Derudover arbejder vi tæt sammen med myndigheder om at etablere lokale løsninger, der både tilgodeser selskaberne og hensynet til de omkringliggende samfund.

"Strategi 2018-2022" indeholder flere mål, der relaterer sig til miljø og klima. Mål i strategierne handler om energioptimering, klimarobuste løsninger, minimering af klimapåvirkninger m.fl.

Alle forsyningsselskaber i koncernen arbejder løbende med at energioptimere produktionsenheder. Elektronisk styring og overvågning af produktionsapparatet bliver til stadighed udskiftet og optimeret med henblik på dels at opretholde en sikker og stabil forsyning, dels for at reducere energiforbruget i produktionen.

I 2018 har Energi Viborg Vand A/S på Bruunshåb Renseanlæg investeret i en ny gasmotor. Her omdannes energien fra slamforbrænding til strøm, der kan indgå i driften af renseanlægget. Målet er på sigt, at Bruunshåb Renseanlæg bliver fuldt energineutralt, og at anlægget selv producerer den mængde energi, som anvendes til rensning af spildevandet.

Net8800 A/S har i 2018 investeret i en elbil. Elbilen skal bruges til opgaver i nærområdet, hvor bilens rækkevidde på en opladning til fulde indfrier kravet.

Menneskerettigheder og korrupsion

Af vores kontrakter følger, at vi stiller krav til samarbejdspartnere om, at overholdelse af menneskerettigheder er et ufravigeligt krav for at opretholde en forretningsmæssig relation til Energi Viborg. Vi har sikret os, at vi kan opsige samarbejdsaftaler, hvis menneskerettigheder ikke overholdes.

I forhold til risikoen for korrupsion har vi indrettet vores administration sådan, at ingen medarbejder alene kan overføre selskabets midler til andre. Der skal som minimum to godkendere til at gennemføre betalinger, og ingen betaling over 50.000 kr. kan gennemføres uden en chefs godkendelse.

Vi modtager ikke gaver, der repræsenterer mere end erkendtlighedsværdier, og gaver modtages kun, når de gives til selskaberne. Ingen medarbejder eller leder må modtage personlige gaver fra selskabernes samarbejdspartnere.

Arbejdsforhold

For at vedblive at være en attraktiv arbejdsplads, er det vigtigt at medarbejderne i Energi Viborg trives og motiveres i deres arbejde. Vi vægter at vores medarbejdere udvikler sig i deres job og i den efteruddannelse, de tilbydes i deres ansættelse i koncernen.

Trivslen blandt medarbejderne måles løbende for at der rettidigt kan sættes ind med forebyggende tiltag, såfremt en medarbejder viser tegn på mistroivsel. Energi Viborg samarbejder med Psykiatrifonden, som har et beredskab, der kan træde til med den nødvendige vejledning og udredning til eventuelt yderligere vejledning og behandling.

Med fokus på medarbejderne er der i de af koncernens selskaber, hvor der er ansatte, opstillet strategiske mål, der skal bidrage til at Energi Viborg er en god og attraktiv arbejdsplads.

Ledelsesberetning

Energi Viborg A/S har for alle koncernens ansatte i 2018 sat fokus på sundhed. Der er gennemført en temadag med sund livsstil som tema, hvor der blev sat fokus på sund kost, motion og søvnvaner. Desuden er der indkøbt fitness udstyr i form af kontorcykler, ergonomiske stole og stå-måtter. Tillige har en ergoterapeut været rundt hos medarbejderne og vejledt om korrekt indretning af arbejdsstationer.

I regi af arbejdsmiljøudvalget er der i 2018 gennemført førstehjælpskurser, og der er gennemført en kampagne med oplysning og gode råd til at undgå fald- og snubleulykker. Seneste arbejdsulykke i Energi Viborg koncernen var en snubleulykke i april 2018.

Elektrikere i Energi Viborg Elteknik A/S deltager årligt i et L-AUS-kursus. Kurset er rettet mod sikkerhed ved arbejde på eller i nærheden af elektriske installationer.

I 2018 er opsætning af lysmaster i materialegården på Industrivej 15 påbegyndt. Lysanlægget etableres for at skabe øget sikkerhed for både arbejde og færdsel på pladsen.

God forretningsskik

Under god forretningsskik hører det, at Energi Viborg koncernen følger anbefalingerne i "Kodeks for god selskabsledelse i kommunale forsyningsselskaber" udgivet af Dansk Affaldsforening, Danske Vandværker, Dansk Fjernvarme og Danva i fællesskab. I kodekset er god selskabsledelse beskrevet for bestyrelse og direktionen samt samspillet mellem disse. Desuden er principper for samarbejdet med ejer og med koncernens revisor beskrevet.

Koncernens øverste ledelse holder minimum 2 årlige orienteringsmøder med virksomhedsejeren Viborg Kommune. På møderne drøftes selskabernes aktuelle forhold, forhold vedrørende kommunens ønsker til udvikling mv. Møderne er med til at sikre en sammenhæng mellem den strategiske ledelse af koncernen og kommunens visioner for Energi Viborg.

Selskaberne gennemfører hvert år et stort investeringsprogram, hvor mere end 150 mio. kr. investeres i nye produktions- og distributionsanlæg. Kontrakter indgås efter konkurrenceudsættelse, hvor entreprenører afgiver tilbud for at udføre opgaverne. Konkurrenceudsættelsen medvirker til, at selskabet køber ind til markedspriser, og at ingen tildeles væsentlige opgaver uden en forudgående licitation eller udbud.

Forbrugerforhold

Energi Viborg har på flere brancheområder monopol på den leverede ydelse. Det gælder for vores drikke- og spildevandsforsyning, varmeproduktion og eldistribution. Det stiller høje krav til vores måde at håndtere kunder på. I de øvrige selskaber, hvor vi leverer interne administrations- og driftsydelser samt agerer på et frit konkurrencemarked, er kunder lige så naturligt et strategisk fokusområde, som vi har højt prioriteret. Uanset om kunden er hos os i form af vores monopol eller i en fri konkurrence, vægter vi den direkte dialog. Vi ønsker at være et tilgængeligt selskab, der lytter og finder gode løsninger.

I relation til vores kunder og medarbejdere har vi en forpligtelse til at passe på de registreringer, vi er nødt til at føre for at kunne administrere kontraktlige forpligtelser. Vores administrative procedurer er indrettet sådan, at vi i overensstemmelse med GDPR reglerne ikke gemmer unødvendige oplysninger, og at vi destruerer oplysninger, vi ikke længere har behov for at gemme.

Der er i "Strategi 2018-2022" opstillet mål for håndtering af kunder for alle selskaber.

Lokal samfundsinvolvering

Energi Viborg tager del i ansvaret for det omkringliggende samfund. Vi indgår i tætte samarbejder med kommune, virksomheder og borgere i lokalsamfundet, når vi løser vores opgaver indenfor forsyningsgrenene. Og så er Energi Viborg et naturligt medlem af Viborgegnens Erhvervsråd, hvor vi i netværket mødes med andre virksomheder.

Ledelsesberetning

Viborg Kommune rummer flere uddannelsesinstitutioner, som Energi Viborg samarbejder med. Vi ansætter elever/lærlinge i administrationsselskabet og i Energi Viborg Elteknik, ligesom vi i flere af koncernens selskaber stiller os til rådighed for kortere praktikophold. Det gør vi som vores bidrag til at imødekomme behovet for praktik- og lærepladser, men også som et led i at få nye input til vores forretningsprocesser.

Energi Viborg markedsfører sine ydelser via Viborg FF og af Viborg HK. Herudover yder vi støtte til mindre foreninger og lokale fritidsaktiviteter. Vores mål er at være med til at skabe rammerne for, at vores kunder og borgere i Viborg Kommune kan leve og bo i en attraktiv kommune med et varieret udbud af fritidstilbud.

Kønssammensætningspolitik

Med henvisning til oplysningskravene i Årsregnskabslovens § 99 b kan det oplyses, at Energi Viborg koncernen har udarbejdet en kønssammensætningspolitik, i hvilken det fremgår, at målet for fordelingen mellem mænd og kvinder i de øverste ledelseslag er således:

Bestyrelsen	60 / 40
Chefniveau	70 / 30

Kravene vedrørende kønssammensætningen i bestyrelsen er ikke opfyldt, idet de politisk valgte bestyrelsesmedlemmer alle er mænd. Bestyrelsesmedlemmerne udpeges i forbindelse med konstitueringen efter valg til byrådet, og selskabet har ingen indflydelse på sammensætningen af de politisk valgte bestyrelsesmedlemmer. Efter konstitueringen i forbindelse med kommunalvalget i 2017 har valget af politisk udpegede bestyrelsesmedlemmer ikke ført til en mere ligelig fordeling mellem kønnene, hvorfor målet ikke er nået i indeværende regnskabsår. Det er selskabets ønske, at målsætningen vil være opfyldt i 2022 efter afholdelsen af næste kommunalvalg.

Blandt medarbejderrepræsentanterne er der valgt én mand og to kvinder.

Det skal bemærkes, at politikken er indskrevet i ejerstrategien, samt at der i koncernen er fordeling på 50 % blandt de valgte medarbejderrepræsentanter.

På det øvrige ledelsesniveau er der opnået ligelig fordeling mellem køn, hvorfor der ikke redegøres yderligere herfor.

Fremtiden

Energi Viborg står overfor en række nye udfordringer i fremtiden, her kan bl.a. nævnes:

Planlægning og implementering af den fremtidige fjernvarmeproduktion, idet man såvel lokalt, nationalt som på EU niveau ønsker en omlægning til vedvarende energikilder.

Omlægning af organiseringen af fjernvarmeområdet i Viborg jf. konstitueringsaftalen.

For Energi Viborg Vand skal den godkendte plan med en reduktion af det samlede antal renseanlæg fra 22 til 6 anlæg gennemføres. I planen indgår endvidere etableringen af et helt nyt renseanlæg.

Forventet økonomisk udvikling

Energi Viborg A/S budgetterer i 2019 med et resultat før skat ekskl. datterselskabsresultater på -900 t.kr. Underskuddet svarer til det udbytte, moderselskabet forventes at modtage fra Net8800 i 2019. I koncernen forventes et overskud på 63.470 t.kr.

Aktionærforhold

Selskabet ejes 100 % af Viborg Kommune, Prinsens Allé 5, 8800 Viborg.

Hoved- og nøgletal

Koncernens udvikling i hoved- og nøgletal kan beskrives således:
(beløb i tusinde kroner)

	2018	2017	2016	2015	2014
Resultatopgørelse					
Nettoomsætning jf. årsrapport	195.488	760.707	492.397	500.151	507.831
Nettoomsætning ekskl. udskudt skat*	479.315	476.879	492.397	500.151	507.831
Driftsresultat (EBITA)*	117.472	156.267	198.493	179.878	146.119
Resultat før finansielle poster*	23.330	61.423	94.203	58.754	34.269
Finansielle poster, netto	-1.949	-834	-3.127	-8.059	-3.703
Resultat før skat	-262.446	344.417	91.076	50.694	30.566
Årets resultat	56.329	50.481	85.755	52.263	29.413
Balance					
Anlægsaktiver	2.898.061	2.822.731	2.787.733	2.754.896	2.750.982
Investeringer, mat. anlægsaktiver	128.532	136.272	132.990	148.965	139.577
Egenkapital	2.927.508	2.867.499	2.812.269	2.725.010	2.671.051
Balancesum	3.189.415	3.438.951	3.135.293	3.171.104	3.221.851
Gns.heltidsansatte medarbejdere	109	110	112	108	110
Indtjeningsgrad (EBITDA-margin)					
(%)	24,51	32,77	40,31	35,96	28,77
Egenkapitalens forrentning (ROE)					
(%)	1,94	1,78	3,10	1,94	1,11
Afkastningsgrad (%)					
	0,73	1,93	3,21	1,94	1,26
Aktivernes omsætningshastighed					
	14,46	14,51	15,62	15,64	15,92
Soliditetsgrad (%)					
	91,79	83,38	89,70	85,93	82,85

* Nøgletal er vist uden påvirkningen af udskudt skat, jf. Landsrettens og Højesterets dom om skattemæssig værdiansættelse i vandselskaber i hhv. 2017 og 2018.

Anvendt regnskabspraksis

Regnskabsklasse

Årsrapporten for Energi Viborg A/S for 2018 er aflagt i overensstemmelse med årsregnskabslovens bestemmelser for store virksomheder i regnskabsklasse C.

Den anvendte regnskabspraksis er uændret i forhold til tidligere år.

Rapporteringsvaluta

Årsrapporten er aflagt i danske kroner.

Omregning af fremmed valuta

Transaktioner i fremmed valuta omregnes ved første indregning til transaktionsdagens kurs. Valutakursdifferencer, der opstår mellem transaktionsdagens kurs og kursen på betalingsdagen, indregnes i resultatopgørelsen som en finansiel post.

Tilgodehavender, gæld og andre monetære poster i fremmed valuta omregnes til balancedagens valutakurs. Forskellen mellem balancedagens kurs og kursen på tidspunktet for tilgodehavendets eller gældsforpligtelsens opståen eller indregning i seneste årsregnskab indregnes i resultatopgørelsen under finansielle indtægter og omkostninger.

Koncernregnskabet

Koncernregnskabet omfatter modervirksomheden Energi Viborg A/S og dattervirksomheder, hvori Energi Viborg A/S direkte eller indirekte besidder mere end 50% af stemmerettighederne eller på anden måde har bestemmende indflydelse. Virksomheder, hvori koncernen besidder mellem 20% og 50% af stemmerettighederne og udøver betydelig, men ikke bestemmende indflydelse, betragtes som associerede virksomheder, jf. koncernoversigten.

Ved konsolideringen foretages eliminering af koncerninterne indtægter og omkostninger, aktiebesiddelser, interne mellemværender og udbytter samt realiserede og urealiserede fortjenester og tab ved transaktioner mellem de konsoliderede virksomheder.

Afledte finansielle instrumenter

Afledte finansielle instrumenter indregnes ved første indregning i balancen til kostpris og efterfølgende til dagsværdi. Positive og negative dagsværdier af afledte finansielle instrumenter indgår henholdsvis i andre tilgodehavender og anden gæld.

Ændring i dagsværdien af afledte finansielle instrumenter, der er klassificeret som og opfylder kriterierne for sikring af dagsværdien af et indregnet aktiv eller en indregnet forpligtelse, indregnes i resultatopgørelsen sammen med ændringer i dagsværdien af det sikrede aktiv eller den sikrede forpligtelse.

Ændring i dagsværdien af afledte finansielle instrumenter, der er klassificeret som og opfylder betingelserne for sikring af fremtidige pengestrømme, indregnes i andre tilgodehavender eller anden gæld og i egenkapitalen. Resulterer den fremtidige transaktion i indregning af aktiver eller forpligtelser, overføres beløb, som tidligere er indregnet i egenkapitalen, til kostprisen for henholdsvis aktivet eller forpligtelsen. Resulterer den fremtidige transaktion i indtægter eller omkostninger, overføres beløb, som tidligere er indregnet i egenkapitalen, til resultatopgørelsen i den periode, hvor det sikrede påvirker resultatopgørelsen.

For afledte finansielle instrumenter, som ikke opfylder betingelserne for behandling som sikringsinstrumenter, indregnes ændringer i dagsværdi løbende i resultatopgørelsen.

Ændringer i dagsværdien af afledte finansielle instrumenter, som anvendes til sikring af nettoinvesteringer i selvstændige udenlandske dattervirksomheder, indregnes direkte i egenkapitalen.

Anvendt regnskabspraksis

Generelt

Generelt om indregning og måling

Indtægter indregnes i resultatopgørelsen i takt med, at de indtjenes, herunder indregnes værdireguleringer af finansielle aktiver og forpligtelser, der måles til dagsværdi eller amortiseret kostpris. Endvidere indregnes omkostninger, der er afholdt for at opnå årets indtjening, herunder afskrivninger, nedskrivninger og hensatte forpligtelser samt tilbageførsler som følge af ændrede regnskabsmæssige skøn af beløb, der tidligere har været indregnet i resultatopgørelsen.

Aktiver indregnes i balancen, når det er sandsynligt, at fremtidige økonomiske fordele vil tilflyde selskabet, og aktivets værdi kan måles pålideligt.

Forpligtelser indregnes i balancen, når det er sandsynligt, at fremtidige økonomiske fordele vil fragå selskabet, og forpligtelsens værdi kan måles pålideligt.

Ved første indregning måles aktiver og forpligtelser til kostpris. Efterfølgende måles aktiver og forpligtelser som beskrevet for hver enkelt regnskabspost nedenfor.

Visse finansielle aktiver og forpligtelser måles til amortiseret kostpris, hvorved der indregnes en konstant effektiv rente over løbetiden. Amortiseret kostpris opgøres som oprindelig kostpris med fradrag af afdrag og tillæg/fradrag af den akkumulerede amortisering af forskellen mellem kostprisen og det nominelle beløb. Herved fordeles kurstab og -gevinst over løbetiden.

Ved indregning og måling tages hensyn til gevinster, tab og risici, der fremkommer, inden årsrapporten aflægges, og som be- eller afkræfter forhold, der eksisterede på balancedagen.

Resultatopgørelsen

Nettoomsætning

Nettoomsætning indregnes i resultatopgørelsen, såfremt levering og risikoovergang til køber har fundet sted inden årets udgang, og såfremt indtægten kan opgøres pålideligt og forventes modtaget. Nettoomsætningen indregnes eksklusive moms og afgifter og med fradrag af rabatter i forbindelse med salget.

Årets udvikling i den takstmæssige over- eller underdækning indregnes i nettoomsætningen. Saldo for den takstmæssige over- eller underdækning optages som særskilt post i balancen.

Andre driftsindtægter og -omkostninger

Andre driftsindtægter og andre driftsomkostninger omfatter regnskabsposter af sekundær karakter i forhold til virksomhedens hovedaktivitet.

Produktionsomkostninger

Produktionsomkostninger omfatter direkte og indirekte omkostninger, der er afholdt i året til produktion, herunder omkostninger til råvarer og hjælpematerialer, produktionslønninger, andre eksterne omkostninger samt af- og nedskrivninger på produktionsanlæg og maskiner.

Distributionsomkostninger

Distributionsomkostninger omfatter omkostninger, der er afholdt til distribution af solgte varer i året, herunder omkostninger til salgspersonale, transport, salgsfremmende omkostninger og lignende omkostninger samt af- og nedskrivninger på immaterielle og materielle anlægsaktiver.

Administrationsomkostninger

I administrationsomkostninger indregnes omkostninger, der er afholdt i året til ledelse og administration, herunder omkostninger til det administrative personale, ledelsen, kontorlokaler, kontoromkostninger og lignende omkostninger samt af- og nedskrivninger på immaterielle og materielle anlægsaktiver.

Resultat af kapitalandele i dattervirksomheder og associerede virksomheder

I modervirksomhedens resultatopgørelse indregnes den forholdsmæssige andel af de enkelte datter-

Anvendt regnskabspraksis

virksomheders resultat efter skat efter fuld eliminering af intern avance/tab.

I både koncernens og modervirksomhedens resultatopgørelser indregnes den forholdsmæssige andel af de associerede virksomheders resultat efter skat efter eliminering af forholdsmæssig andel af intern avance/tab.

Finansielle indtægter og omkostninger

Finansielle indtægter og omkostninger indregnes i resultatopgørelsen med de beløb, der vedrører regnskabsåret. Finansielle indtægter og omkostninger indeholder renteindtægter og -omkostninger, realiserede og urealiserede kursgevinster og -tab vedrørende værdipapirer, gæld og transaktioner i fremmed valuta, modtaget udbytte fra andre kapitalandele, amortisering af finansielle aktiver og forpligtelser samt tillæg og godtgørelser under acontoskatteordningen.

Skat af årets resultat

Modervirksomheden er omfattet af de danske regler om tvungen sambeskatning med danske dattervirksomheder. Dattervirksomheder indgår i sambeskatningen fra det tidspunkt, hvor de indgår i konsolideringen i koncernregnskabet og frem til det tidspunkt, hvor de udgår fra konsolideringen.

Efter sambeskatningsreglerne hæfter selskabet solidarisk og ubegrænset over for skattemyndighederne for selskabsskatter og kildeskatter på renter, royalties og udbytter opstået inden for sambeskatningskredsen.

Modervirksomheden er administrationselskab for sambeskatningen og afregner som følge heraf alle betalinger af selskabsskat med skattemyndighederne.

Den aktuelle danske selskabsskat fordeles ved afregning af sambeskatningsbidrag mellem de sambeskattede virksomheder i forhold til disses skattepligtige indkomster. I tilknytning hertil modtager virksomheder med skattemæssigt underskud sambeskatningsbidrag fra virksomheder, der har kunnet anvende dette underskud til nedsættelse af eget skattemæssigt overskud.

Årets skat, der består af årets aktuelle selskabsskat og ændring i udskudt skat herunder som følge af ændring i skattesats indregnes i resultatopgørelsen med den del, der kan henføres til årets resultat, og direkte i egenkapitalen med den del, der kan henføres til posteringer direkte i egenkapitalen.

Skat af årets resultat omfatter aktuel skat af årets forventede skattepligtige indkomst og årets regulering af udskudt skat med fradrag af den del af årets skat, der vedrører egenkapitalbevægelser. Aktuel og udskudt skat vedrørende egenkapitalbevægelser indregnes direkte i egenkapitalen.

Balancen

Materielle anlægsaktiver

Materielle anlægsaktiver måles til kostpris med tillæg af eventuelle opskrivninger og med fradrag af akkumulerede af- og nedskrivninger.

Afskrivningsgrundlaget opgøres som kostprisen med fradrag af forventet restværdi efter afsluttet brugstid. Afskrivningsperioden og restværdien fastsættes på anskaffelsestidspunktet og revurderes årligt. Vurderes restværdien som højere end aktivets regnskabsmæssige værdi, ophører afskrivningen.

Kostpris omfatter anskaffelsesprisen og omkostninger direkte tilknyttet anskaffelsen indtil det tidspunkt, hvor aktivet er klart til at blive taget i brug.

I de tilfælde, hvor brugstiden er forskellig, opdeles kostprisen på et samlet aktiv i separate bestanddele, som afskrives hvor for sig.

Kapitalandele i tilknyttede og associerede virksomheder

Kapitalandele i dattervirksomheder og associerede virksomheder måles efter den indre værdis metode.

Kapitalandele i dattervirksomheder og associerede virksomheder måles til den forholdsmæssige andel af

Anvendt regnskabspraksis

virksomhedernes indre værdi opgjort efter koncernens regnskabspraksis med fradrag eller tillæg af urealiserede koncerninterne avancer og tab og med tillæg eller fradrag af resterende værdi af positiv eller negativ goodwill opgjort efter overtagelsesmetoden.

Kapitalandele i dattervirksomheder og associerede virksomheder med regnskabsmæssig negativ indre værdi måles til 0 kr., og et eventuelt tilgodehavende hos disse virksomheder nedskrives i det omfang, tilgodehavendet er uerholdeligt. I det omfang modervirksomheden har en retlig eller faktisk forpligtelse til at dække en underbalance, der overstiger tilgodehavendet, indregnes det resterende beløb under hensatte forpligtelser.

Nettoopskrivning af kapitalandele i dattervirksomheder og associerede virksomheder bindes som reserve for nettoopskrivning efter den indre værdis metode under egenkapitalen i det omfang, den regnskabsmæssige værdi overstiger kostprisen. Udbytter fra dattervirksomheder, der forventes vedtaget inden godkendelsen af årsrapporten for Energi Viborg A/S, bindes ikke på opskrivningsreserven.

Andre værdipapirer og kapitalandele

Andre værdipapirer og kapitalandele måles til kursværdien på balancedagen, såfremt de er børsnoterede, eller en anslået dagsværdi, såfremt de ikke er børsnoterede.

Varebeholdninger

Varebeholdninger måles til kostpris på grundlag af FIFO-princippet eller til nettorealiseringsværdi, hvis denne er lavere.

Igangværende arbejder for fremmed regning

Igangværende arbejder for fremmed regning (entreprisekontrakter) måles til salgsværdien af det på balancedagen udførte arbejde. Salgsværdien måles på baggrund af færdiggørelsesgraden og de samlede forventede indtægter på det enkelte igangværende arbejde.

Færdiggørelsesgraden for det enkelte projekt er normalt beregnet som forholdet mellem det anvendte ressourceforbrug og det totale budgetterede ressourceforbrug. For enkelte projekter, hvor ressourceforbruget ikke kan anvendes som grundlag, er der i stedet benyttet forholdet mellem afsluttede delaktiviteter og de samlede delaktiviteter for det enkelte projekt.

Såfremt salgsværdien af en entreprisekontrakt ikke kan opgøres pålideligt, måles salgsværdien til de medgåede omkostninger eller til nettorealiseringsværdien, hvis denne er lavere.

Det enkelte igangværende arbejde indregnes i balancen under tilgodehavender eller gældsforpligtelser afhængig af, om nettoværdien, opgjort som salgsværdien med fradrag af modtagne forudbetalinger, er positiv eller negativ.

Omkostninger i forbindelse med salgsarbejde og opnåelse af kontrakter samt finansieringsomkostninger indregnes i resultatopgørelsen, når de afholdes.

Tilgodehavender

Tilgodehavender måles til amortiseret kostpris. Det svarer i al væsentlighed til nominel værdi, reduceret med nedskrivninger til imødegåelse af forventede tab.

Takstmæssige tilgodehavender (aktiv)

Saldo for takstmæssig underdækning indregnes under aktiver. Saldoen er det beløb, koncernen forventer at opkræve i kommende års takster.

Periodeafgrænsningsposter, aktiver

Periodeafgrænsningsposter indregnet under aktiver omfatter afholdte omkostninger vedrørende efterfølgende regnskabsår.

Andre værdipapirer og kapitalandele, indregnet under omsætningsaktiver

Andre værdipapirer og kapitalandele der er børsnoteret måles til kursværdien på balancedagen. Andre værdipapirer måles til anslået dagsværdi.

Anvendt regnskabspraksis

Likvider

Likvider omfatter likvide beholdninger og kortfristede værdipapirer med en løbetid under 3 måneder, og som uden hindring kan omsættes til likvide beholdninger, og hvorpå der kun er ubetydelige risici for værdiændringer.

Hensatte forpligtelser

Hensatte forpligtelser indregnes og måles som det bedste skøn over de omkostninger, der er nødvendige for på balancedagen af afvikle forpligtelserne.

Takstmæssig overdækning (passiv)

Saldo for takstmæssig overdækning indregnes under passiver. Saldoen er det beløb, som koncernen forventer at tilbagebetale i kommende års takster.

Finansielle gældsforpligtelser

Fastforrentede lån som realkreditlån og lån hos kreditinstitutter indregnes ved lånoptagelsen til det modtagne provenu med fradrag af afholdte transaktionsomkostninger. I efterfølgende år måles lånene til amortiseret kostpris, der for kontantlån svarer til lånets restgæld. For obligationslån svarer amortiseret kostpris til restgælden, beregnet som lånets underliggende kontantværdi på lånetidspunktet, reguleret med en over afdragstiden foretaget afskrivning af lånets kursregulering på optagelsestidspunktet.

Øvrige gældsforpligtelser måles til amortiseret kostpris, hvilket almindeligvis svarer til nominal værdi.

Aktuelle skatteforpligtelser

Aktuelle skatteforpligtelser og tilgodehavende aktuel skat indregnes i balancen som beregnet skat af årets forventede skattepligtige indkomst, reguleret for skat af tidligere års skattepligtige indkomster samt betalte acontoskatter.

Eventualaktiver og -forpligtelser

Eventualaktiver og -forpligtelser indregnes ikke i balancen, men oplyses alene i noterne.

Pengestrømsopgørelsen

Pengestrømsopgørelsen viser virksomhedens pengestrømme for året opdelt på drifts-, investerings- og finansieringsaktivitet, årets forskydning i likvider samt selskabets likvider ved årets begyndelse og slutning.

Pengestrøm fra driftsaktiviteten opgøres som årets resultat reguleret for ændring i driftskapitalen og ikke-kontante resultatposter som af- og nedskrivninger og hensatte forpligtelser. Driftskapitalen omfatter omsætningsaktiver minus kortfristede gældsforpligtelser - eksklusive de poster, der indgår i likvider.

Pengestrøm fra investeringsaktiviteten omfatter pengestrømme fra køb og salg af immaterielle, materielle og finansielle anlægsaktiver.

Pengestrøm fra finansieringsaktiviteten omfatter pengestrømme fra optagelse og tilbagebetaling af langfristede gældsforpligtelser samt ind- og udbetalinger til og fra selskabsdeltagerne.

Likvider omfatter likvide beholdninger og obligationer fratrukket eventuel kortfristet bankgæld.

Anvendt regnskabspraksis

Forklaring af nøgletal

Hoved- og nøgletal er opgjort efter Finansanalytikerforeningens "Anbefalinger og Nøgletal".

Indtjeningsgrad (EBITDA-margin) (%)	=	$\frac{\text{Resultat før afskrivninger} \times 100}{\text{Nettoomsætning}}$
Egenkapitalens forrentning (%)	=	$\frac{\text{Årets resultat} \times 100}{\text{Gennemsnitlig egenkapital}}$
Afkastningsgrad (%)	=	$\frac{(\text{Driftsresultat} + \text{Finansielle indtægter}) \times 100}{\text{Gns. aktiver}}$
Aktivernes omsætningshastighed	=	$\frac{\text{Nettoomsætning}}{\text{Gns. aktiver}}$
Soliditetsgrad (%)	=	$\frac{\text{Egenkapital i alt} \times 100}{\text{Aktiver i alt}}$

Resultatopgørelse

		Koncern		Moderselskab	
	Note	2018 kr.	2017 kr.	2018 kr.	2017 kr.
Nettoomsætning	3	195.488.443	760.706.573	33.009.384	32.431.263
Produktionsomkostninger	4	-409.962.961	-366.129.510	0	0
Andre driftsindtægter		878.270	771.289	0	0
Bruttoresultat		-213.596.248	395.348.352	33.009.384	32.431.263
Distributionsomkostninger	4	-2.864.195	-2.731.527	-2.493.827	-2.047.126
Administrationsomkostninger	4	-42.248.856	-45.598.633	-30.301.716	-30.329.381
Andre driftsomkostninger		-2.322.863	-2.025.623	0	0
Driftsresultat		-261.032.162	344.992.569	213.841	54.756
Indtægter af kapitalandele i tilknyttede og associerede virksomheder		534.938	257.627	56.118.479	50.798.144
Andre finansielle indtægter	5	1.313.425	2.252.388	965.021	866.305
Finansielle omkostninger	6	-3.262.335	-3.085.983	-987.822	-1.014.501
Resultat før skat		-262.446.134	344.416.601	56.309.519	50.704.704
Skat af årets resultat	7	318.775.510	-293.935.364	19.857	-223.467
Årets resultat		56.329.376	50.481.237	56.329.376	50.481.237
Forslag til resultatdisponering					
Reserve for nettoopskrivning efter indre værdis metode		534.938	257.627	56.118.479	50.797.993
Overført resultat		55.794.438	50.223.610	210.897	-316.756
Resultatdisponering		56.329.376	50.481.237	56.329.376	50.481.237

Balance 31. december 2018

	Note	Koncern 2018 kr.	2017 kr.	Moderselskab 2018 kr.	2017 kr.
Aktiver					
Grunde og bygninger	9	102.783.592	103.380.679	37.787.510	38.621.088
Produktionsanlæg og maskiner	10	199.724.800	196.379.062	0	0
Andre anlæg, driftsmateriel og inventar	11	2.474.241.121	2.442.413.256	4.344.680	4.660.553
Indretning af lejede lokaler	12	8.037.153	8.305.778	108.540	145.753
Materielle anlægsaktiver under udførelse og forudbetalinger for materielle anlægsaktiver		99.041.114	61.865.389	502.061	681.801
Materielle anlægsaktiver		2.883.827.780	2.812.344.164	42.742.791	44.109.195
Kapitalandele i tilknyttede virksomheder	14, 15	0	0	2.881.661.823	2.826.981.998
Kapitalandele i associerede virksomheder	15, 16	11.826.197	7.658.070	11.826.197	7.658.070
Andre værdipapirer og kapitalandele	17	170.010	170.010	0	0
Andre tilgodehavender		2.199.000	2.520.959	0	0
Deposita		37.575	37.575	37.575	37.575
Finansielle anlægsaktiver		14.232.782	10.386.614	2.893.525.595	2.834.677.643
Anlægsaktiver		2.898.060.562	2.822.730.778	2.936.268.386	2.878.786.838
Råvarer og hjælpematerialer		6.889.698	6.260.326	0	0
Varebeholdninger	18	6.889.698	6.260.326	0	0
Tilgodehavender fra salg og tjenesteydelser	19	75.632.505	76.599.791	10.402.340	15.065.366
Igangværende arbejder for fremmed regning	20	4.455.808	3.502.094	0	0
Tilgodehavender hos tilknyttede virksomheder		0	0	3.047.203	3.438.972
Tilgodehavende selskabsskat		39.992.782	0	3.162.462	0
Andre tilgodehavender		4.056.525	2.075.175	34.605	1.507
Periodeafgrænsningsposter	21	4.718.879	5.150.270	1.234.325	1.639.750
Underdækning		6.161.991	283.827.029	0	0
Tilgodehavender		135.018.490	371.154.359	17.880.935	20.145.595
Andre værdipapirer og kapitalandele		59.531.557	168.755.077	0	0
Værdipapirer og kapitalandele		59.531.557	168.755.077	0	0
Likvide beholdninger	22	89.914.269	70.050.265	9.625.581	12.358.318
Omsætningsaktiver		291.354.014	616.220.027	27.506.516	32.503.913
Aktiver		3.189.414.576	3.438.950.805	2.963.774.902	2.911.290.751

Balance 31. december 2018

	Note	Koncern 2018 kr.	2017 kr.	Moderselskab 2018 kr.	2017 kr.
Passiver					
Virksomhedskapital		15.000.000	15.000.000	15.000.000	15.000.000
Reserve for nettoopskrivning efter den indre værdis metode		10.135.132	5.967.005	2.776.012.970	2.717.165.018
Øvrige lovpligtige reserver		2.597.675.709	2.550.514.506	0	0
Overført resultat		304.696.768	296.017.426	136.494.639	135.333.919
Egenkapital		2.927.507.609	2.867.498.937	2.927.507.609	2.867.498.937
Hensættelser til pensioner og lignende forpligtelser	23	3.475.350	3.521.104	3.475.350	3.521.104
Hensættelser til udskudt skat	24	3.280.140	285.090.399	2.046.801	1.930.679
Andre hensatte forpligtelser	25	4.696.397	13.000.000	0	0
Hensatte forpligtelser		11.451.887	301.611.503	5.522.151	5.451.783
Gæld til realkreditinstitutter		48.518.956	53.934.485	17.600.722	18.505.428
Overdækning		44.924.117	0	0	0
Langfristede gældsforpligtelser	26	93.443.073	53.934.485	17.600.722	18.505.428
Kortfristet del af langfristede gældsforpligtelser		5.378.345	8.047.786	867.345	865.786
Gæld til banker		7.536.175	75.091.220	0	0
Leverandører af varer og tjenesteydelser		104.684.604	73.200.395	1.426.396	2.600.051
Gæld til associerede virksomheder		1.496.514	7.266.763	1.496.514	7.266.763
Selskabsskat		0	4.070.700	0	80.684
Anden gæld, herunder skyldige skatter og skyldige bidrag til social sikring		36.016.262	44.407.399	9.354.165	9.021.319
Overdækning		1.900.107	3.821.617	0	0
Kortfristede gældsforpligtelser		157.012.007	215.905.880	13.144.420	19.834.603
Gældsforpligtelser		250.455.080	269.840.365	30.745.142	38.340.031
Passiver		3.189.414.576	3.438.950.805	2.963.774.902	2.911.290.751
Eventualforpligtelser	27				
Sikkerhedsstillelser og pantsætninger	28				
Nærtstående parter	29				
Honorar til generalforsamlingsvalgt revisor	30				

Egenkapitalopgørelsen

Moderselskab

	Aktiekapital	Reserve for nettoopskrivning efter indre værdis metode	Overført resultat	I alt
Egenkapital 1. januar 2018	15.000.000	2.717.164.867	135.334.070	2.867.498.937
Udbytte	0	-900.000	900.000	0
Årets resultat	0	56.118.479	210.897	56.329.376
Årets opskrivning	0	3.633.189	0	3.633.189
Regulering af sikringsinstrumenter til dagsværdi	0	-4.764	49.823	45.059
Skat af regulering af sikringsinstrumenter	0	1.048	0	1.048
Egenkapital 31. december 2017	15.000.000	2.776.012.819	136.494.790	2.927.507.609

Moderselskab

Aktiekapitalen består af aktier a' 1.000 kr. og multipla heraf. Aktierne er ikke opdelt i klasser med forskellige rettigheder.

Virksomhedskapitalen har været uændret de seneste 5 år.

Koncern

	Aktie- kapital	Reserve for netto- opskrivning af kapitalandele	Bundne reserver	Overført resultat	I alt
Egenkapital 1. januar 2018	15.000.000	5.967.005	2.550.514.506	296.017.426	2.867.498.937
Årets resultat	0	534.938	47.165.967	8.628.471	56.329.376
Årets opskrivning	0	3.633.189	0	0	3.633.189
Regulering af sikringsinstrumenter til dagsværdi	0	0	-4.764	49.823	45.059
Skat af regulering af sikringsinstrumenter	0	0	1.048	0	1.048
Egenkapital 31. december 2017	15.000.000	10.135.132	2.597.676.757	304.695.720	2.927.507.609

Pengestrømsopgørelse

	2018 kr.	2017 kr.
Årets resultat	-261.032.162	344.992.569
Af- og nedskrivninger af materielle og immaterielle anlægsaktiver	81.394.486	95.101.606
Regulering af over-/underdækning	320.667.645	-254.482.188
Ændring i varebeholdninger	-629.372	13.741
Ændring i tilgodehavender	-1.536.337	-9.011.219
Ændring i leverandørgæld mv.	23.093.072	5.253.870
Andre ændringer i driftskapital	-519.769	132.567
Pengestrøm fra drift før finansielle poster	161.437.563	182.000.946
Renteindbetalinger og lignende	-1.948.910	-833.595
Pengestrømme fra ordinær drift	159.488.653	181.167.351
Betalt selskabsskat	-7.097.184	-18.439.091
Pengestrøm fra driftsaktivitet	152.391.469	162.728.260
Køb af materielle anlægsaktiver	-193.582.728	-158.395.381
Salg af materielle anlægsaktiver	251.200	845.000
Tilslutningsbidrag	27.170.735	31.843.346
Pengestrøm fra investeringsaktivitet	-166.160.793	-125.707.035
Afdrag på langfristede gældsforpligtelser	-8.084.970	-7.958.402
Andre pengestrømme vedrørende finansieringsaktivitet	49.823	685.417
Pengestrøm fra finansieringsaktivitet	-8.035.147	-7.272.985
Ændringer i likvider	-21.804.471	29.748.240
Likvider, primo	163.714.122	133.965.882
Likvider, ultimo	141.909.651	163.714.122
Likvider specificeres således:		
Likvide beholdninger	89.353.810	70.050.265
Værdipapirer medtaget som likvider	60.092.016	168.755.077
Kortfristet gæld til banker	-7.536.175	-75.091.220
Likvider i alt	141.909.651	163.714.122

Noter

1. Særlige poster

Vedr. Energi Viborg Vand

I forbindelse med overdragelse af Viborg Kommunes kloakforsyning til selskabet pr. 1. januar 2010 opgjorde Energi Viborg Vand afskrivningsgrundlaget for de materielle aktiver baseret på de af myndighederne fastsatte regulatoriske standardværdier.

SKAT har tidligere truffet afgørelse om lavere indgangsværdier på de overdragne aktivers skattemæssige indgangsværdi. Ved to prøvesager ved Landsretten omkring opgørelsesprincipperne for de skattemæssige indgangsværdier fik SKAT i januar 2018 medhold. Energi Viborg Vand indregnede konsekvenserne af landsskatterettens afgørelse i årsregnskabet for 2017.

Endelig afgørelse for Højesteret forelå 8. november 2018, hvor vandsektoren fik medhold i de to prøvesager omkring brug af de regulatoriske standardværdier som skattemæssige indgangsværdier. Afgørelserne forventes at kunne overføres til selskabets forhold.

Indregning af Højesterets afgørelse har medført en reduktion i selskabets nettoomsætning med 284 mio. kr. i form af reduktion i selskabets takstmæssige underdækning relateret til udskudt skat. Der er ligeledes indregnet en tilbageførsel af udskudt skat på 284 mio. kr.

2. Usikkerhed om indregning og måling

Vedr. Energi Viborg Kraftvarme A/S

Som anført i ledelsesberetningen er der usikkerhed om indregning og måling vedrørende følgende forhold: Landskatteretten har i 2016 fastholdt et tidligere modtaget bindende ligningssvar fra Skatterådet og nægtet selskabet fradragsret i henhold til statsskatteloven og ligningsloven for et beløb på 67 mio. kr. svarende til det beløb, som selskabet refunderede Viborg Fjernvarme i forbindelse med overdragelsen af geotermiprojektet. Selskabet har tidligere anmodet om genoptagelse af tidligere års skatteansættelser og i denne forbindelse anmodet om fradrag i henhold til afskrivningsloven for det samme beløb. Der forventes en afgørelse i 2020.

På baggrund heraf er der usikkerhed om indregning af den udskudte skat og den hertil hørende regnskabsmæssige underdækning. Endvidere vil en evt. manglende fradragsret medføre en beregning af skat, som ikke er afsat i årsrapporten. Eventuel skat kan efter selskabets opfattelse opkræves hos forbrugerne.

Endvidere er der usikkerhed om værdiansættelsen af underdækningen for så vidt angår et ikke-indregningsberettiget beløb vedrørende geotermiprojektet.

Energi Viborg Kraftvarme har i maj 2019 modtaget en afgørelse, hvori Forsyningstilsynet anser ca. 7,5 mio. kr. for ikke-indregningsberettigede.

Idet Viborg Fjernvarme i forbindelse med overdragelse af projektet har indgået aftale med selskabet om at skadesløsholde selskabet, såfremt et beløb ikke kunne indregnes i varmeprisen, er beløbet dog indregnet i underdækningen.

Viborg Fjernvarme har dog meddelt, at foreningen ikke er forpligtet i henhold til aftalen, og Energi Viborg Kraftvarme har på denne baggrund i 2015 måttet anlægge voldgiftsag mod Viborg Fjernvarme. Energi Viborg Kraftvarme har i marts 2019 modtaget Voldgiftsrettens kendelse, der giver Energi Viborg Kraftvarme fuldt medhold.

Noter

	Koncern		Moderselskab	
	2018	2017	2018	2017
3. Nettoomsætning				
Omsætning, drikkevandsforsyningen	26.791.629	26.398.783	0	0
Omsætning, spildevandsforsyningen	164.040.167	153.744.075	0	0
Salg af fjernvarme	106.081.818	120.033.093	0	0
Salg af el	159.833.261	149.644.572	0	0
Takstmæssige reguleringer	-37.809.510	-37.949.974	0	0
Underdækning vedr. udskudt skat	-283.827.029	283.827.029	0	0
Anden omsætning	60.378.107	65.008.995	-33.009.384	-32.431.263
	195.488.443	760.706.573	-33.009.384	-32.431.263
4. Personaleomkostninger				
Lønninger	44.660.230	44.410.314	14.105.164	14.055.776
Pensioner	2.573.499	2.988.045	829.231	785.018
Andre omkostninger til social sikring	768.806	703.315	312.098	271.907
	48.002.535	48.101.674	15.246.493	15.112.701
<i>Personaleomkostningerne er fordelt således i resultatopgørelsen:</i>				
Produktionsomkostninger	28.961.478	28.972.503	0	0
Administrationsomkostninger	19.041.057	19.129.171	15.246.493	15.112.701
	48.002.535	48.101.674	15.246.493	15.112.701
<i>Heraf udgør vederlag til ledelsen:</i>				
Direktion og bestyrelse	2.343.093	2.337.346	2.343.093	2.337.346
	2.343.093	2.337.346	2.343.093	2.337.346
Gennemsnitligt antal beskæftigede	109	110	27	28
5. Finansielle indtægter				
Andre finansielle indtægter	1.313.425	2.252.388	965.021	866.305
	1.313.425	2.252.388	965.021	866.305
6. Finansielle omkostninger				
Andre finansielle omkostninger	3.262.335	3.085.983	987.822	1.014.501
	3.262.335	3.085.983	987.822	1.014.501

Noter

	Koncern		Moderselskab	
	2018	2017	2018	2017
7. Skat af årets resultat				
Beregnet selskabsskat	36.965.251	-18.355.983	135.979	-15.460
Ændring i udskudt skat	281.810.259	-275.579.381	-116.122	-208.007
	318.775.510	-293.935.364	19.857	-223.467
8. Forslag til resultatdisponering				
Reserve for nettoopskrivning efter indre værdis metode	534.938	257.627	56.118.479	50.797.993
Overført resultat	55.794.438	50.223.610	210.897	-316.756
	56.329.376	50.481.237	56.329.376	50.481.237
9. Grunde og bygninger				
Kostpris primo	247.536.438	247.055.894	53.269.726	52.528.617
Tilgang i årets løb, herunder forbedringer	1.678.556	1.012.449	495.212	741.109
Afgang i årets løb	0	-531.905	0	0
Kostpris ultimo	249.214.994	247.536.438	53.764.938	53.269.726
Af- og nedskrivninger primo	-144.155.759	-141.925.938	-14.648.638	-13.344.894
Årets afskrivninger	-2.275.643	-2.229.821	-1.328.790	-1.303.744
Af- og nedskrivninger ultimo	-146.431.402	-144.155.759	-15.977.428	-14.648.638
Regnskabsmæssig værdi ultimo	102.783.592	103.380.679	37.787.510	38.621.088
10. Produktionsanlæg og maskiner				
Kostpris primo	273.340.184	263.688.530	0	0
Tilgang i årets løb, herunder forbedringer	15.357.314	11.651.731	0	0
Afgang i årets løb	-2.386.994	-2.000.077	0	0
Kostpris ultimo	286.310.504	273.340.184	0	0
Af- og nedskrivninger primo	-76.961.122	-66.150.802	0	0
Årets afskrivninger	-10.910.753	-11.305.666	0	0
Tilbageførsel af tidligere års af- og nedskrivninger	1.286.171	495.346	0	0
Af- og nedskrivninger ultimo	-86.585.704	-76.961.122	0	0
Regnskabsmæssig værdi ultimo	199.724.800	196.379.062	0	0

Noter

	Koncern		Moderselskab	
	2018	2017	2018	2017
11. Andre anlæg, driftsmateriel og inventar				
Kostpris primo	3.185.696.095	3.122.067.197	26.617.991	25.629.578
Ændring som følge af praksisændring	12.124.871	0	0	0
Tilgang i årets løb, herunder forbedringer	112.076.705	83.604.856	1.770.650	1.540.773
Afgang i årets løb	-16.075.585	-19.975.958	-23.585	-552.360
Overførsler i året til andre poster	-12.124.873	0	0	0
Kostpris ultimo	3.281.697.213	3.185.696.095	28.365.056	26.617.991
Af- og nedskrivninger primo	-743.282.839	-682.389.618	-21.957.438	-20.449.909
Ændring som følge af praksisændring	-7.080.046	0		
Årets afskrivninger	-67.815.772	-66.740.582	-2.085.737	-1.783.709
Tilbageførsel af af- og nedskrivninger på afhændede aktiver	3.653.357	5.847.361	22.799	276.180
Tilbageførsel af tidligere års af- og nedskrivninger	7.069.208	0	0	0
Af- og nedskrivninger ultimo	-807.456.092	-743.282.839	-24.020.376	-21.957.438
Regnskabsmæssig værdi ultimo	2.474.241.121	2.442.413.256	4.344.680	4.660.553
12. Indretning af lejede lokaler				
Kostpris primo	8.346.092	186.067	186.067	186.067
Tilgang i årets løb, herunder forbedringer	123.693	8.160.025	0	0
Kostpris ultimo	8.469.785	8.346.092	186.067	186.067
Af- og nedskrivninger primo	-40.314	-3.101	-40.314	-3.101
Årets afskrivninger	-392.318	-37.213	-37.213	-37.213
Af- og nedskrivninger ultimo	-432.632	-40.314	-77.527	-40.314
Regnskabsmæssig værdi ultimo	8.037.153	8.305.778	108.540	145.753
13. Materielle anlægsaktiver under udførelse og forudbetalinger for materielle anlægsaktiver				
Kostpris primo	61.865.389	39.210.508	0	0
Årets til- og afgang netto	37.175.725	22.654.881	0	0
Regnskabsmæssig værdi ultimo	99.041.114	61.865.389	0	0

Noter

	Morderselskab	
	2018	2017
14. Kapitalandele i tilknyttede virksomheder		
Kostpris primo	115.784.136	115.784.136
Kostpris ultimo	115.784.136	115.784.136
Opskrivninger primo	2.711.197.862	2.661.466.957
Årets resultat	55.583.541	50.540.517
Regulering af sikringsinstrumenter	-3.716	90.388
Modtaget udbytte	-900.000	-900.000
Opskrivninger ultimo	2.765.877.687	2.711.197.862
Regnskabsmæssig værdi ultimo	2.881.661.823	2.826.981.998

15. Oplysninger om kapitalandele i tilknyttede og associerede virksomheder

Tilknyttede virksomheder

Navn	Hjemsted	Ejerandel i %	Egenkapital	Resultat
Net8800 A/S	Viborg	100,00	235.485.413	4.872.417
Energiviborg Strøm A/S	Viborg	100,00	9.010.569	-269.935
Energiviborg Kraftvarme A/S	Viborg	100,00	5.199.480	0
Energiviborg Elteknik A/S	Viborg	100,00	18.423.886	2.810.674
Energiviborg Vand A/S	Viborg	100,00	2.605.802.854	47.165.967
Energiviborg Gadelys A/S	Viborg	100,00	7.739.615	1.004.418
			2.881.661.817	55.583.541

Associerede virksomheder

Navn	Hjemsted	Ejerandel i %	Egenkapital	Resultat
Midtjysk Elhandel A/S	Randers	25,90	45.660.993	534.938
			45.660.993	534.938

16. Kapitalandele i associerede virksomheder

	Koncern		Morderselskab	
	2018	2017	2018	2017
Kostpris primo	1.691.065	1.691.065	1.691.065	1.691.065
Kostpris ultimo	1.691.065	1.691.065	1.691.065	1.691.065
Opskrivninger primo	5.967.005	1.736.439	5.967.005	1.736.439
Årets resultat	534.938	257.627	534.938	257.627
Regulering af opskrivinger	3.633.189	3.972.939	3.633.189	3.972.939
Opskrivninger ultimo	10.135.132	5.967.005	10.135.132	5.967.005
Regnskabsmæssig værdi ultimo	11.826.197	7.658.070	11.826.197	7.658.070

Noter

	Koncern		Morderselskab	
	2018	2017	2018	2017
17. Andre værdipapirer og kapitalandele				
Kostpris primo	170.010	170.010	0	0
Kostpris ultimo	<u>170.010</u>	<u>170.010</u>	<u>0</u>	<u>0</u>
Regnskabsmæssig værdi ultimo	<u>170.010</u>	<u>170.010</u>	<u>0</u>	<u>0</u>
18. Varebeholdninger				
<i>Varebeholdninger er opgjort således:</i>				
Råvarer og hjælpematerialer	6.889.698	6.260.326	0	0
Varebeholdninger i alt	<u>6.889.698</u>	<u>6.260.326</u>	<u>0</u>	<u>0</u>
19. Tilgodehavender fra salg og tjenesteydelser				
Varedebitorer	75.632.505	76.599.791	10.402.340	15.065.366
	<u>75.632.505</u>	<u>76.599.791</u>	<u>10.402.340</u>	<u>15.065.366</u>
20. Igangværende arbejder for fremmed regning				
Salgsværdi af udført arbejde	17.690.817	32.142.474	0	0
Acontofaktureringer på igangværende arbejder	-13.235.009	-28.640.380	0	0
Nettoværdi af igangværende arbejder	<u>4.455.808</u>	<u>3.502.094</u>	<u>0</u>	<u>0</u>
21. Periodeafgrænsningsposter				
Periodeafgrænsningsposter	3.434.102	3.510.520	0	0
Andre forudbetalte omkostninger	1.284.777	1.639.750	1.234.325	1.639.750
Saldo ultimo	<u>4.718.879</u>	<u>5.150.270</u>	<u>1.234.325</u>	<u>1.639.750</u>
Andre forudbetalte omkostninger består af forudbetalte forsikringer, abonnementer og lignende.				
22. Likvide beholdninger				
Likvide beholdninger	89.914.269	70.050.265	9.625.581	12.358.318
	<u>89.914.269</u>	<u>70.050.265</u>	<u>9.625.581</u>	<u>12.358.318</u>
23. Hensættelser til pensioner og lignende forpligtelser				
Hensættelse til tjenestemandspensioner	3.475.350	3.521.104	3.475.350	3.521.104
Saldo ultimo	<u>3.475.350</u>	<u>3.521.104</u>	<u>3.475.350</u>	<u>3.521.104</u>

Noter

	Koncern		Moderselskab	
	2018	2017	2018	2017
24. Hensættelser til udskudt skat				
Udskudt skat:				
Hensættelse til udskudt skat primo	285.090.397	9.511.018	1.930.679	1.722.673
Udskudt skat indregnet i resultatopgørelsen	-281.809.209	275.553.886	116.122	208.006
Udskudt skat indregnet i egenkapital (reg. sikringsinstrumenter)	-1.048	25.493	0	0
	3.280.140	285.090.397	2.046.801	1.930.679
Udskudt skat vedrører:				
Materielle anlægsaktiver	6.270.345	295.274.987	2.811.378	2.705.322
Omsætningsaktiver	42.681	-160.241	0	0
Hensatte forpligtelser, tjenestemandspensioner	-764.577	-3.634.643	-764.577	-774.643
Prioritetsgæld	0	-18.858	0	0
Takstmæssig over-/underdækning	-2.268.309	-6.102.119	0	0
Gæld	0	-268.727	0	0
	3.280.140	285.090.399	2.046.801	1.930.679
Udskudt skatteaktiv (22 %):				
Opgjort skat	3.280.140	285.090.399	2.046.801	1.930.679
	3.280.140	285.090.399	2.046.801	1.930.679
Vedrørende Energi Viborg Vand A/S:				
	2018	2017	2018	2017
Materielle anlægsaktiver	-390.951.637	287.143.046	0	0
Omsætningsaktiver	-146.608	-168.432	0	0
Hensættelser	-1.033.207	-2.860.000	0	0
Prioritetsgæld	-18.270	-18.858	0	0
Anden gæld	-189.926	-268.727	0	0
Overdækning	-9.883.306	0	0	0
	-402.222.954	283.827.029	0	0
	2018	2017	2018	2017
Udskudt skat er beregnet med 22 % af grundlaget	-402.222.954	283.827.029	0	0
- Ej afsat i regnskabet	402.222.954	0	0	0
	0	283.827.029	0	0

Udskudt skat vedrørende Energi Viborg Vand A/S indregnes ikke i 2018, efter at Højesteret i november 2018 har afsagt dom i prøvesagerne omskattemæssige indgangsværdier. De skattemæssige indgangsværdier er forhøjet i overensstemmelse med dommen. Indregning af udskudt skat er beskrevet i ledelsesberetningen, i note 1 om særlige poster og i note 2 om usikkerhed ved indregning og måling.

Noter

	Koncern		Moderselskab	
	2018	2017	2018	2017
25. Andre hensatte forpligtelser				
Hensættelse vedr. omkostninger til tømning af slambede	4.696.397	13.000.000	0	0
Saldo ultimo	4.696.397	13.000.000	0	0

26. Langfristede gældsforpligtelser

Koncern

	Forfald efter 1 år	Forfald indenfor 1 år	Forfald efter 5 år
Gæld til kreditinstitutter	48.518.956	5.378.345	16.961.729
	48.518.956	5.378.345	16.961.729

Moderselskab

	Forfald efter 1 år	Forfald indenfor 1 år	Forfald efter 5 år
Gæld til kreditinstitutter	17.600.722	867.345	14.193.729
	17.600.722	867.345	14.193.729

27. Eventualforpligtelser

Sambeskatning:

Selskabet er administrationsselskab i en dansk sambeskatning. Selskabet hæfter derfor i henhold til selskabsskattelovens regler herom fra og med regnskabsåret 2013 for indkomstskatter mv. for de sambeskattede selskaber og fra og med 1. juli 2012 ligeledes for eventuelle forpligtelser til at indeholde kildeskat på renter, royalties og udbytter for disse selskaber.

Koncernen:

Kontraktlig forpligtelse til køb af gas. Gaskontrakt er indgået pr. 1. oktober 2018 og 1 år frem.

28. Sikkerhedsstillelser og pantsætninger

Der er ingen sikkerhedsstillelser eller pantsætninger pr. statusdagen.

29. Nærtstående parter

Nærtstående part med bestemmende indflydelse på Energi Viborg A/S:

Viborg Kommune, Prinsens Allé 5, 8800 Viborg, der er virksomhedsdeltager i Energi Viborg A/S.

Transaktioner:

Transaktioner mellem nærtstående parter sker på markedsmæssige vilkår.

Noter

	Koncern		Moderselskab	
	2018	2017	2018	2017
30. Honorar til generalforsamlingsvalgt revisor				
Lovpligtig revision	273.305	331.140	41.000	59.500
Erklæringsopgaver med sikkerhed	14.000	35.500	0	20.500
Skatterådgivning	0	0	25.000	0
Andre ydelser	47.475	159.000	0	140.000
	334.780	525.640	66.000	220.000