



Energi Viborg A/S

Bøssemagervej 8

8800 Viborg

CVR-nr. 21822531

Årsrapport for 2015

16. regnskabsår

Årsrapporten er fremlagt og godkendt
på selskabets ordinære generalforsamling
den 19. maj 2016

Christian Hagelskjær
Dirigent

Indholdsfortegnelse

Ledelsespåtegning	3
Den uafhængige revisors erklæringer	4
Virksomhedsoplysninger	6
Ledelsesberetning	7
Hoved- og nøgletal	19
Anvendt regnskabspraksis	20
Resultatopgørelse	27
Balance	28
Egenkapitalopgørelse	30
Pengestrømsopgørelse	31
Noter	32

Ledelsespåtegning

Bestyrelsen og direktionen har dags dato behandlet og godkendt årsrapporten for regnskabsåret 1. januar 2015 - 31. december 2015 for Energi Viborg A/S.

Årsrapporten aflægges i overensstemmelse med årsregnskabsloven.


Det er vores opfattelse, at koncernregnskabet og årsregnskabet giver et retvisende billede af koncernens og selskabets aktiver, passiver og finansielle stilling pr. 31. december 2015 samt af resultatet af koncernens og selskabets aktiviteter samt af koncernens pengestrømme for regnskabsåret 1. januar 2015 - 31. december 2015.

Ledelsesberetningen indeholder efter vores opfattelse en retvisende redegørelse for de forhold, beretningen omhandler.

Årsrapporten indstilles til generalforsamlingens godkendelse.

Viborg, den 2. maj 2016

Direktion



Christian Hagelskjær
Adm. direktør

Bestyrelse



Niels Dueholm
Formand



Allan Clifford Christensen



Peter Juhl



Flemming Lund



Anders Korsbæk Jensen



Bente Carlsen
Medarbejdervalgt



Bjarne Feddern
Medarbejdervalgt



Gitte Henneberg
Medarbejdervalgt

Den uafhængige revisors erklæringer

Til kapitalejerne i Energi Viborg A/S

Påtegning på koncernregnskabet og årsregnskabet

Vi har revideret koncernregnskabet og årsregnskabet for Energi Viborg A/S for regnskabsåret 1. januar 2015 - 31. december 2015, der omfatter anvendt regnskabspraksis, resultatopgørelse, balance og noter for såvel koncernen som selskabet samt pengestrømsopgørelse for koncernen. Koncernregnskabet og årsregnskabet udarbejdes efter årsregnskabsloven.

Ledelsens ansvar for koncernregnskabet og årsregnskabet

Ledelsen har ansvaret for udarbejdelsen af et koncernregnskab og et årsregnskab, der giver et retvisende billede i overensstemmelse med årsregnskabsloven. Ledelsen har endvidere ansvaret for den interne kontrol, som ledelsen anser nødvendig for at udarbejde et koncernregnskab og et årsregnskab uden væsentlig fejlinformation, uanset om denne skyldes besvigelser eller fejl.

Revisors ansvar

Vores ansvar er at udtrykke en konklusion om koncernregnskabet og årsregnskabet på grundlag af vores revision. Vi har udført revisionen i overensstemmelse med internationale standarder om revision og yderligere krav ifølge dansk revisorlovgivning. Dette kræver, at vi overholder etiske krav samt planlægger og udfører revisionen for at opnå høj grad af sikkerhed for, om koncernregnskabet og årsregnskabet er uden væsentlig fejlinformation.

En revision omfatter udførelse af revisionshandlinger for at opnå revisionsbevis for beløb og oplysninger i koncernregnskabet og årsregnskabet. De valgte revisionshandlinger afhænger af revisors vurdering, herunder vurdering af risici for væsentlig fejlinformation i koncernregnskabet og årsregnskabet, uanset om denne skyldes besvigelser eller fejl. Ved risikovurderingen overvejer revisor intern kontrol, der er relevant for virksomhedens udarbejdelse af et koncernregnskab og et årsregnskab, der giver et retvisende billede. Formålet hermed er at udforme revisionshandlinger, der er passende efter omstændighederne, men ikke at udtrykke en konklusion om effektiviteten af virksomhedens interne kontrol. En revision omfatter endvidere vurdering af, om ledelsens valg af regnskabspraksis er passende, om ledelsens regnskabsmæssige skøn er rimelige samt den samlede præsentation af koncernregnskabet og årsregnskabet.

Det er vores opfattelse, at det opnåede revisionsbevis er tilstrækkeligt og egnet som grundlag for vores konklusion.

Revisionen har ikke givet anledning til forbehold.

Konklusion

Det er vores opfattelse, at koncernregnskabet og årsregnskabet giver et retvisende billede af koncernens og selskabets aktiver, passiver og finansielle stilling pr. 31. december 2015 samt af resultatet af koncernens og selskabets aktiviteter samt koncernens pengestrømme for regnskabsåret 1. januar 2015 - 31. december 2015 i overensstemmelse med årsregnskabsloven.

Supplerende oplysninger vedrørende forhold i regnskabet

Uden at modificere vores konklusion henleder vi opmærksomheden på note 1, hvor ledelsen har beskrevet den usikkerhed, der er forbundet med koncernens verserende skattesager samt indregning af projektomkostninger i den fremtidige varmepris i Energi Viborg Kraftvarme A/S.

Den uafhængige revisors erklæringer

Udtalelse om ledelsesberetningen

Vi har i henhold til årsregnskabsloven gennemlæst ledelsesberetningen. Vi har ikke foretaget yderligere handlinger i tillæg til den udførte revision af koncernregnskabet og årsregnskabet. Det er på denne baggrund vores opfattelse, at oplysningerne i ledelsesberetningen er i overensstemmelse med koncernregnskabet og årsregnskabet.

Skive, 2. maj 2016

**PricewaterhouseCoopers Statsautoriseret
Revisionspartnerselskab**

CVR-nr. 33771231



Henrik Holst
Statsautoriseret revisor

Virksomhedsoplysninger

Virksomheden	Energi Viborg A/S Bøssemagervej 8 8800 Viborg
Telefon	89292929
Telefax	89292939
E-mail	energiviborg@energiviborg.dk
Hjemmeside	www.energiviborg.dk
CVR-nr.	21822531
Stiftelsesdato	1. juli 1999
Hjemsted	Viborg
Regnskabsår	1. januar 2015 - 31. december 2015
Bestyrelse	Niels Dueholm, Formand Allan Clifford Christensen Peter Juhl Flemming Lund Anders Korsbæk Jensen Bente Carlsen, Medarbejdervalgt Bjarne Feddern, Medarbejdervalgt Gitte Henneberg, Medarbejdervalgt
Direktion	Christian Hagelskjær, Adm. direktør
Revisor	PricewaterhouseCoopers Statsautoriseret Revisionspartnerselskab Reservevej 81 7800 Skive CVR-nr.: 33771231

Ledelsesberetning

HOVEDAKTIVITET OG KONCERNFORHOLD

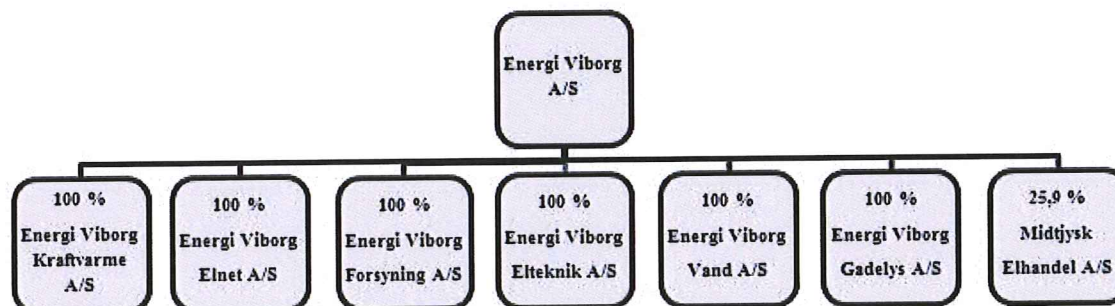
Energi Viborg er moderselskab i koncernen og skal som hovedaktivitet varetage den strategiske og organisatoriske udvikling af koncernen, udføre økonomi- og administrationsopgaver for datterselskaberne samt forestå driften af selskabets ejendomme. Selskabet drives som aktieselskab og ledes af en bestyrelse på 8 medlemmer.

Som multiforsyningsselskab varetager Energi Viborg kerneopgaver indenfor produktion og distribution af el, vand og varme samt håndtering af spildevand. I tilknytning hertil udøves aktivitet gennem drift og etablering af gadelys- og trafiksignalanlæg samt ved udførelse af energibesparelsesaktiviteter. De enkelte forretningsområder er organiseret i datterselskaber, der ligesom moderselskabet drives som aktieselskaber.

Ud over aktiebesiddelser i datterselskaber ejer Energi Viborg en andel i handelsselskabet Midtjysk Elhandel, der har hjemsted i Randers. Selskabet har til formål at købe og sælge el på det danske elmarked.

Med fokus på en forretningsorienteret strategi arbejder Energi Viborg på at skabe yderligere vækst og fortsat udvikling og fornyelse inden for disse forretningsområder. Men det sker altid under hensyntagen til kundernes ønsker og behov herunder fastholdelse af stabile forsyninger og konkurrencedygtige priser.

Koncernen ser pr. 31. december 2015 ud som på nedenstående diagram.



Ledelsesberetning



Energi Viborg Elnet A/S

Energi Viborg Elnet er et netselskab, der ejes af moderselskabet Energi Viborg, og som derved indgår i koncernregnskabet.

Selskabet har til formål at udøve netvirksomhed i henhold til bevilling efter elforsyningsloven og har dermed som hovedopgave at levere en stabil elforsyning af høj kvalitet. Herudover er Energi Viborg Elnet i lighed med landets øvrige elselskaber omfattet af en energispareaftale, der forpligter selskabet til at planlægge og sikre gennemførelse af energibesparelserne.

Gennem elnettet er der i 2015 distribueret 166.264 MWh ud til ca. 20.000 forbrugssteder.

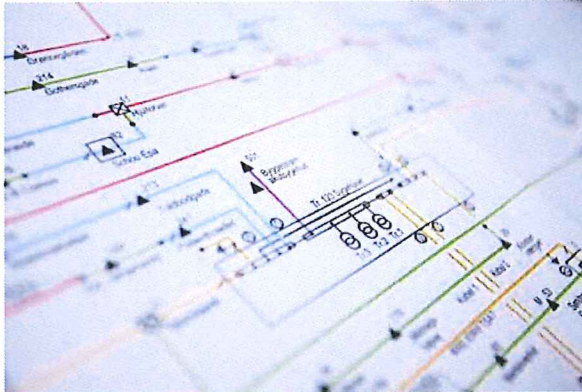
I 2015 er etableret 1 stk. 10/0,4 KV transformerstation samt opbygget og renoveret 5 ældre 10/0,4 KV transformerstationer. Endvidere er nedgravet 2,7 km 10 KV højspændingskabel.

I årets løb er tilkoblet 326 nye forbrugssteder.

Aflæsningerne af kundernes elforbrug blev ved slutningen af året gennemført via de opsatte fjernaflæste elmålere. For kunderne betyder dette, at de ikke længere skal forholde sig til aflæsning og fremsendelse af forbrugsdata. For Energi Viborg opnås en lettere og hurtigere udarbejdelse af årsopgørelserne.

5 års hovedtal (beløb i tusinde kroner)	2015	2014	2013	2012	2011
Nettoomsætning	82.148	83.894	72.478	65.619	62.426
Driftsresultat (EBITA)	9.426	10.097	8.783	5.507	13.117
Resultat før finansielle poster	9.426	10.097	8.783	5.507	13.117
Finansielle poster, netto	-233	1.831	655	35.577	1.537
Resultat før skat	9.193	11.929	9.438	41.084	14.655
Årets resultat	7.637	8.918	7.483	30.813	10.996
Materielle anlægsaktiver	176.104	176.772	152.962	155.053	153.420
Egenkapital	224.629	217.892	209.874	204.192	173.378
Balancesum	265.277	267.291	241.472	234.376	204.346

Ledelsesberetning



Energi Viborg Forsyning A/S

Energi Viborg Forsyning er et elhandelsselskab, der ejes af Energi Viborg A/S, og som derved indgår i koncernregnskabet.

Med baggrund i elforsyningsloven fra 1999 kan enhver elforbruger frit vælge leverandør af el.

Frem til 30. september 2014 havde selskabet bevilling til at levere forsyningspligtig el i et område svarende til søsterselskabet Energi Viborg Elnets forsyningsområde. Herefter overtog et andet elhandelsselskab bevillingen efter en udbudsrunde.

I 2016 træder væsentligt ændrede regler af elmarkedet i kraft, den såkaldte Engrosmodel. Pr. 1. april 2016 er det alene elhandelsselskaber, der skal fakturere elkunderne vedrørende det løbende forbrug. Netselskaberne, som for eksempel søsterselskabet Energi Viborg Elnet, har herefter stort set ikke kundekontakt.

Dette medfører, at Energi Viborg Forsyning skal opkræve ikke bare elprisen som tidligere, men også nettariffer, Energinet.dk's systemydelse og PSO samt elafgifter, som fra selskabet skal afregnes til netselskaberne og Energinet.dk.

Bl.a. på baggrund heraf har selskabet i de senere år forøget sit fokus på at fastholde og udbygge kundeantallet.

5 års hovedtal (beløb i tusinde kroner)	2015	2014	2013	2012	2011
Nettoomsætning	19.958	23.731	28.318	33.928	41.733
Driftsresultat (EBITA)	1.240	-35	700	1.773	401
Finansielle poster, netto	-152	148	8	37	151
Resultat før skat	1.088	112	708	1.811	552
Årets resultat	833	85	531	1.358	414
Egenkapital	8.724	7.892	7.807	7.276	11.918
Balancesum	13.768	10.607	9.261	9.984	15.840

Ledelsesberetning



Energi Viborg Kraftvarme A/S

Energi Viborg Kraftvarme er et produktionsselskab, der ejes af moderselskabet Energi Viborg, og som derved indgår i koncernregnskabet.

Selskabet har til formål at drive virksomhed med kraftvarmeproduktion og transmission af varmt vand til opvarmningsformål i henhold til bevilling efter elforsyningsloven.

Salg af varme udgjorde 322 GWh i 2015, der er afsat til de fire varmedistributører i Viborg By. Distributørerne er to fjernvarmeselskaber og to boligselskaber.

Selskabet undersøger i samarbejde med de fire distributører mulighederne for den fremtidige varmeproduktion i Viborg. Baggrunden for dette er, at grundbeløbsstøtten, som p.t. sikrer varmemeforbrugerne mod stigninger i varmeprisen når elpriserne er lave, ophører ved udgangen af 2018. Dette vil betyde en væsentlig stigning i varmeprisen, og det haster derfor med en afklaring af den fremtidige varmeproduktion.

I undersøgelseerne indgår flere mulige scenarier herunder bl.a. brugen af biomasse, levetidsforlængelse af det nuværende kraftvarmeverk samt anvendelse af overskudsvarme fra Apples nye datacenter i Foulum. Dog er de fremtidige rammer for varmeproduktionen meget usikre idet både afgiftsanalysen, som skal klarlægge en evt. omlægning af energiafgifterne, samt forholdet vedr. PSO omkostningerne ikke afklaret.

5 års hovedtal (beløb i tusinde kroner)	2015	2014	2013	2012	2011
Nettoomsætning	199.705	220.139	255.071	295.870	261.092
Driftsresultat (EBITA)	6.644	7.306	4.594	8.644	6.691
Finansielle poster, netto	-6.330	-7.170	-7.047	-8.075	-6.114
Resultat før skat	314	136	-2.453	569	577
Årets resultat	217	230	218	258	264
Materielle anlægsaktiver	70.185	100.771	109.414	130.007	141.707
Egenkapital	4.957	4.740	4.510	4.292	4.034
Balancesum	221.249	343.831	336.255	371.516	213.343

Ledelsesberetning



Energi Viborg Vand A/S

Energi Viborg Vand er et vandforsyningselskab, der ejes af moderselskabet Energi Viborg, og som derved indgår i koncernregnskabet.

Selskabets aktivitet er at drive spildevandsforsyning i henhold til miljøbeskyttelsesloven med tilhørende bekendtgørelse, samt at drive vandforsyning i henhold til gældende lovgivning og indvindingstilladelser.

Det samlede salg af drikkevand til kunderne i 2015 var på 2.296.631 m³, som er på niveau med forbruget i 2014.

Spildevandsanlæggene har i 2015 modtaget og rensset 13.174.354 m³ spildevand og produceret 1.571 tons slam. Slammet er som tidligere dels afsat til landbrug og dels til forbrænding.

sØnæs blev færdiggjort og idriftsat medio 2015. sØnæs er en kombination af en rensedam og en bypark, der er udviklet i samarbejde med Viborg Kommune. Projektet er finansieret af Energi Viborg Vand A/S, Viborg Kommune samt Realdania. Den samlede anlægsomkostning har været på ca. 26 mio.kr.

Det tekniske formål med sØnæs er at sikre at urenheder, som findes i overfladevandet, som kommer fra separatkloakerede områder, får mulighed for at bundfældes inden vandet ledes videre ud i Sønderø.

5 års hovedtal (beløb i tusinde kroner)	2015	2014	2013	2012	2011
Nettoomsætning	168.875	137.738	155.629	141.243	135.059
Driftsresultat (EBITA)	38.210	15.491	30.464	21.511	21.072
Finansielle poster, netto	-2.342	819	-851	-750	-464
Resultat før skat	35.869	16.310	29.613	20.761	14.432
Årets resultat	37.169	12.367	22.209	15.570	10.824
Materielle anlægsaktiver	2.457.817	2.420.054	2.402.213	2.365.246	2.355.003
Egenkapital	2.434.703	2.354.024	2.346.138	2.348.988	2.334.762
Balancesum	2.615.998	2.521.821	2.496.855	2.423.599	2.407.387

Ledelsesberetning



Energi Viborg Elteknik A/S

Energi Viborg Elteknik er et selskab, der ejes af moderselskabet Energi Viborg, og som derved indgår i koncernregnskabet.

Selskabets har til formål at udøve erhvervmæssig virksomhed med tilknytning til forsyningsvirksomhed.

Selskabet har i årets løb primært udført arbejder for søsterselskaber i koncernen. Herunder entreprenør- og elinstallationsarbejder i forbindelse med drift og vedligeholdelse af forsyningsanlæg, gadelys- og trafiksignalanlæg samt leveret energirådgivningsydelser.

Energi Viborg Elteknik udfører energirådgivning for Energi Viborg Elnet.

Energi Viborg Elnets forpligtigelser for 2015 var på ca. 7.200 MWh. Det svarer til et samlet elforbrug i ca. 1.800 enfamiliehuse. Energi Viborg Elteknik har opfyldt dette mål for Energi Viborg Elnet.

5 års hovedtal (beløb i tusinde kroner)	2015	2014	2013	2012	2011
Nettoomsætning	29.441	30.627	28.318	29.897	33.554
Bruttoresultat	5.907	6.070	4.950	8.705	7.397
Driftsresultat (EBITA)	1.093	1.242	232	2.405	1.075
Finansielle poster, netto	-14	3	2	-7	-47
Resultat før skat	1.078	1.245	234	2.399	1.027
Årets resultat	860	961	210	1.823	768
Materielle anlægsaktiver	3.584	3.389	3.551	3.412	3.159
Egenkapital	10.799	9.939	8.978	8.768	6.945
Balancesum	17.074	15.717	14.582	14.447	16.135

Ledelsesberetning



Energi Viborg Gadelys A/S

Energi Viborg Gadelys er et selskab, der ejes af moderselskabet Energi Viborg, og som derved indgår i koncernregnskabet.

Selskabet har til formål at udføre opgaver med drift og vedligeholdelse af gadelys- og trafiksignalanlæg ifølge en driftsaftale indgået med Viborg Kommune.

Herudover varetager selskabet driften af koncernens fiber- og tomrørsnet, der anvendes til styring, regulering og overvågning af forsyningsanlæg. Endvidere gøres der brug af fibernet til andre kommunikations formål, herunder til sammenbinding af koncernens administrative it-netværk.

5 års hovedtal (beløb i tusinde kroner)	2015	2014	2013	2012	2011
Nettoomsætning	24.866	22.279	22.162	26.292	27.932
Bruttoresultat	1.776	1.330	2.227	2.501	1.553
Driftsresultat (EBITA)	866	495	1.282	1.638	695
Finansielle poster, netto	-10	-12	-55	-17	30
Resultat før skat	855	484	1.226	1.622	725
Årets resultat	691	347	894	1.216	543
Materielle anlægsaktiver	1.381	1.713	2.007	1.446	1.536
Egenkapital	4.773	4.082	3.734	2.841	1.624
Balancesum	14.066	8.251	15.001	10.642	14.719

Ledelsesberetning

Hovedaktivitet

Energi Viborg A/S er et holdingselskab, og ud over aktiebesiddelser i datterselskaberne består selskabets aktivitet af administrative opgaver udført for datterselskaberne.

Koncernens aktivitet består af forsyningsaktiviteter inden for lov om elforsyning, lov om varmforsyning og lov om vand- og spildevandsforsyning samt entreprenørvirksomhed.

Derudover ejes Midtjysk Elhandel i fællesskab med Verdo A/S, tidligere Energi Randers. Verdo's andel i selskabet er størst med en ejerandel på ca. 74 %, men Energi Viborgs indflydelse er sikret gennem en ejeraftale.

Udvikling i aktiviteter og økonomiske forhold i regnskabsåret

Årets resultat udgør ekskl. resultater fra kapitalandele i andre selskaber et overskud på 2.888 t.kr. Resultatet anses for tilfredsstillende.

Det samlede resultat for Energi Viborg udgør 52.263 t.kr. medregnet resultaterne af kapitalandele. Datterselskabernes resultater udgør i alt 49.375 t.kr. Herudover er der i koncernens samlede resultat indregnet Energi Viborgs andel (25,9 %) af resultatet i Midtjysk Elhandel på 474 t.kr.

Apple

Den 23. februar offentliggjorde Apple, at de planlægger at etablere et nyt datacenter i Foulum. Anlægget forventes at koste 6,3 mia. kr., og bliver dermed den største udenlandske anlægsinvestering i Danmark.

Udover at være særdeles positivt for Viborg Kommune som helhed medfører Apples beslutning også flere forhold, som involverer Energi Viborg.

Dels skal Energi Viborg Vand sikre levering af rent drikkevand samt bortskaffelse af spildevande fra datacentret, og dels er det aftalt mellem Apple og Energi Viborg Kraftvarme, at muligheden for anvendelse af overskudsvarme fra datacentret skal undersøges som en mulig fremtidig produktionsform.

Et datacenter som det Apple planlægger, anvender store mængder elektricitet til drift af serverparken, som igen omsættes til varme dog ved en lav temperatur. Såfremt varmen skal anvendes til fjernvarme vil det kræve en forøgelse af temperaturen, som det vil være muligt at sikre gennem en varmepumpe.

Anvendelse af varmepumper til forøgelse af temperaturen er kendt teknologi, og forventes derfor at kunne gennemføres rent teknisk.

Desværre må det konstateres, at de meget høje afgifter på elektricitet i Danmark betyder, at andre alternativer til den fremtidige varmeproduktion kan være bedre set ud fra en økonomisk betragtning.

Af andre alternativer kan nævnes anvendelse af biomasse til enten varme- eller kraftvarmeproduktion samt optimering og levetidsforlængelse af det nuværende kraftvarmeværk.

Energi Viborg har sammen med de to brancheorganisationer, Dansk Fjernvarme og Dansk Energi, udarbejdet et notat som belyser, hvilke forhold der skal ændres for at varmepumper bliver attraktive i varmeproduktionen.

P.t. er de fremtidige rammevilkår fortsat uafklarede fra politisk side, hvilket naturligvis skaber usikkerhed omkring hvilke investeringer, der bør foretages i den fremtidige varmeproduktion.

Sammenholdt med at grundbeløbsstøtten, som p.t. sikrer varmeforbrugerne mod stigninger i varmeprisen når elpriserne er lave, ophører ved udgangen af 2018, hvilket vil betyde en væsentlig stigning i varmeprisen, må det konstateres, at det haster med en politisk afklaring af de fremtidige rammebetingelser for varmeproduktion i Danmark.

Ledelsesberetning

sØnæs

Et andet, men også meget positivt, tiltag i årets løb har været færdiggørelsen og idriftsætningen af sØnæs, som er en kombination af en rensedam og en rekreativ bypark, er udviklet i samarbejde med Viborg Kommune.

sØnæs er i 2015 blevet hædret med Kommunalteknisk Forenings innovationspris som årets klimatilpasningsprojekt.

sØnæs, og dermed Energi Viborg og Viborg Kommune, er ved adskillige lejligheder blevet brandet både lokalt og nationalt, og sØnæs er blevet et nyt samlingspunkt i Viborg midtby. Alene i august måned blev der registreret ca. 27.000 besøgene på området.

Revas

Energi Viborg rettede i slutningen af 2014 henvendelse til Viborg Kommune vedrørende organisering af affaldsaktiviteterne i Viborg Kommune. Baggrunden for henvendelsen var, at der i flere kommune er sket en sammenlægning af affaldsaktiviteterne og de øvrige forsyningsområder.

På baggrund af henvendelsen har Økonomi- og Erhvervsudvalget den 18. februar 2015 besluttet, at forvaltningen ved Viborg Kommune i samarbejde med Energi Viborg udarbejder et oplæg til politisk stillingtagen omkring den fremtidige organisering af affaldsområdet. Det forventes, at der vil ske en endelig politisk stillingtagen i løbet af 2016.

Geotermiprojektet

På trods af at det nu er mere end 31/2 år siden, projektet blev lukket ned, anvendes der fortsat mange ressourcer på opfølgning på projektet.

Status er således, at:

Der er rejst voldgiftssag mod boreledelsen Ross Engineering med krav om betaling af erstatning på 10 mio.kr. Sagen er rejst på baggrund af en teknisk rapport, som peger på at Ross ikke har levet op til sit ansvar vedr. inddragelse af erfaringer fra tidligere borer i området, samt at Ross tilsyneladende har anvendt en forkert mudderstrategi.

Energitilsynet har afgjort, at et beløb på min. 8,6 mio.kr. ikke kan indregnes i varmepriserne, da omkostningerne alene stammer fra fremrykkede omkostninger til etablering af geotermianlægget. Afgørelsen er påklaget til Energiklagenævnet.

Der er rejst voldgiftssag mod Viborg Fjernvarme, da Viborg Fjernvarme ikke vil anerkende overdragelsesaftalen, som blev underskrevet af såvel Energi Viborg Kraftvarme som Viborg Fjernvarme, da projektet blev overdraget til Energi Viborg Kraftvarme for at forhindre Viborg Fjernvarme i at gå konkurs. Jf. overdragelsesaftalen skal Viborg Fjernvarme skadesløsholde Energi Viborg Kraftvarme for de omkostninger, der ikke kan indregnes i varmeprisen.

Retssagen mod omegnsbyerne, Skals, Stoholm og Løgstrup, planlægges retsligt behandlet i løbet af foråret 2016. Retssagen går på at sikre, de tre omegnsbyers betaling af deres andele af projektet, hvilket udgør ca. 10,6 mio.kr.

I marts 2015 modtog Energi Viborg Kraftvarme en procesunderretning i henhold til forældelseslovens § 22, i hvilken advokaten for Erstatningsforeningen Fjernvarmesagen meddelte os, at foreningen har anlagt erstatningssag mod den tidligere ledelse i Viborg Fjernvarme.

Energi Viborg Kraftvarmes ledelse har vurderet den økonomiske risiko i forbindelse hermed, og på baggrund heraf er der ikke foretaget hensættelser i årsrapporten.

Ledelsesberetning

CSR politikken

Jf. årsregnskabslovens § 99a skal store virksomheder i regnskabsklasse C og virksomheder i regnskabsklasse D supplere ledelsesberetningen med en redegørelse om samfundsansvar. Ved samfundsansvar forstås, at virksomhederne frivilligt integrerer hensyn til blandt andet menneskerettigheder, samfundsansvarlige forhold, miljø og klimamæssige forhold samt bekæmpelse af korruption i deres forretningsgange og forretningsaktiviteter. Dette kan ske via en såkaldt CSR politik. CSR står for "Corporate Social Responsibility"

Da Energi Viborg ligger i regnskabsklasse C, har bestyrelsen for Energi Viborg godkendt en overordnet CSR politik.

Med udgangspunkt i Energi Viborgs aktiviteter og forretningsområder omfatter denne CSR politik følgende hovedpunkter:

Vi ønsker i vores aktiviteter i forsyningsområderne at respektere arbejdstagerrettigheder og hensynet til miljøet. Vi forventer, at vores leverandører lever op til samme standard.

Vi ønsker at være en rummelig arbejdsplads, hvor den enkelte medarbejder trives og har mulighed for at udvikle sig.

Vi ønsker at minimere vores påvirkning på miljøet.

Vi ønsker at forholde os til kundernes sundhed, ved at der er maksimal fokus på forsynings-områdernes sikkerhed og kvalitet.

Det kan oplyses, at overstående punkter i stor udstrækning understøttes af allerede godkendte målsætninger i koncernens selskaber, idet det bemærkes, at koncernens politik ikke indeholder forhold vedrørende bekæmpelse af korruption.

I forhold til tre af de fire overordnede områder kan udviklingen derfor vurderes som positiv. Den positive udvikling på de øvrige områder vurderes bl.a. ud fra følgende forhold.

I udbudsmateriale indarbejdes krav til leverandører om overholdelse af de internationale ILO konventioner vedrørende tvangsarbejde, diskrimination i ansættelsen, mindstealder for adgang til beskæftigelse, sikkert og sundt arbejdsmiljø samt organisationsfrihed og ret til kollektive forhandlinger.

Vi gennemfører hvert andet år trivselsundersøgelser hos vores medarbejdere med henblik på at sikre, at Energi Viborg er en god arbejdsplads, hvor medarbejderne trives og har mulighed for at udvikle sig. Næste planlagte trivselsundersøgelse finder sted i efteråret 2016.

Som et nyt tiltag er ansat en HK elev og det planlægges at ansætte en elektrikerlæring medio 2016.

Vores påvirkning af miljøet i forbindelse med produktion og distribution af vores ydelser går ligeledes i en meget positiv retning. Som eksempel kan nævnes, at der med udgangspunkt i 2008 er opnået en besparelse i energiforbruget på Viborg Renseanlæg på 50,5 %. Dette er lykket gennem optimeringer af driften, samt gennem en større energiproduktion i form af gas på anlæggets rådnetaanke. Endvidere er målet om reduceret elforbrug pr. udpumpet m³ drikkevand med 1 % opfyldt i 2015. Derudover investeres betydelige summer i renovering af eksisterende kloakledningssystem samt renseanlæg.

I forhold til vores kunders sundhed blev arbejdet med indførelse af Dokumenteret Drikkevandssikkerhed (DDS) videreført i 2014. DDS er et ledelsessystem, som systematisk kan forebygge, at uheldig drikkevandskvalitet forekommer.

Til trods herfor blev vores kunder i Løgstrup og Hjarbæk i december 2015 pålagt at koge vandet, da en vandprøve viste for højt indhold af coliforme bakterier. Kogebefalingen blev dog hurtigt ophævet, og det kan ikke udelukkes, at der er tale om en analysefejl i stedet for en reel forurening af drikkevandet.

Den daglige drift

Den daglige drift inden for vores forskellige forsyningsområder er sket planmæssigt i årets løb, hvilket har betydet en høj grad af forsyningsikkerhed af vores ydelser til vores kunder.

Ledelsesberetning

Datterselskaberne

Om de enkelte datterselskabers resultater kan bemærkes følgende:

Energi Viborg Elnets resultat på 7.637 t.kr. anses som tilfredsstillende.

Energi Viborg Forsynings resultat udgør 833 t.kr., hvilket anses som tilfredsstillende.

Energi Viborg Kraftvarmes resultat på 217 t.kr. anses ligeledes for at være tilfredsstillende. Det takstmæssige resultat er på 36,2 mio. kr., som hovedsageligt skyldes faldende gaspriser og økonomiske fordele ved varmeproduktion på kedelcentralerne. Det takstmæssige resultat indregnes i den takstmæssige underdækning vedrørende geotermien.

Energi Viborg Elteknik har realiseret et overskud på 860 t.kr., hvilket anses for meget tilfredsstillende.

Energi Viborg Vands resultat på 38.664 t.kr. anses for tilfredsstillende, idet det bemærkes, at selskabets store investeringsprogram, som bl.a. er en følge af Viborg Kommunes godkendte spildevandsplan, medfører krav til et positivt resultat i selskabet.

Energi Viborg Gadelys' resultat udgør et overskud på 691 t.kr. Resultatet er i overensstemmelse med årets budgetterede resultat og dermed tilfredsstillende.

Resultatet af Midtjysk Elhandel udgør 1.829 t.kr., hvoraf Energi Viborgs andel udgør 474 t.kr. Resultatet anses for at være tilfredsstillende.

Investeringer

Moderselskabet Energi Viborg har i indeværende år investeret 1.177 t.kr. i andre anlæg.

På koncernniveau er der foretaget følgende investeringer:

Grunde og bygninger	2.257 t.kr.
Produktionsanlæg	7.203 t.kr.
Andre anlæg mv.	139.505 t.kr.

Investeringer i andre anlæg består hovedsageligt af investeringer i kloakledninger, pumpestationer og bassiner, men også i drikkevandsledninger og i investeringer på el-nettet.

Usikkerhed ved indregning og måling

Der henvises til note 1 i forbindelse med usikkerhed ved indregning og måling vedrørende skattemæssige forhold i Energi Viborg Vand.

I samme note omtales tillige usikkerhed om den skattemæssige behandling af omkostningerne til geotermiprojektet i Energi Viborg Kraftvarme, ligesom usikkerheden vedrørende værdiansættelse af underdækningen for så vidt angår 8,6 mio. kr., som Energitilsynet har anset for ikke indregningsberettigede. Selskabet er uenig i Energitilsynets afgørelse og har anket til Ankenævnet for Energi. Beløbet er indregnet i underdækningen, idet Viborg Fjernvarme ved overdragelse af projektet til Energi Viborg Kraftvarme har indgået aftale om at skadesløsholde Energi Viborg Kraftvarme, såfremt beløbet ikke er indregningsberettiget.

Herudover er der ingen væsentlig usikkerhed ved indregning og måling.

Usædvanlige forhold

Virksomhedens drift er i 2015 ikke påvirket af usædvanlige forhold.

Særlige risici

Der er ingen særlige risici.

Miljøforhold

Ledelsen vurderer, at virksomhedens aktiviteter ikke har negative påvirkninger på det eksterne miljø.

Ledelsesberetning

Udviklingsomkostninger

Koncernen har i 2015 ikke afholdt væsentlige udviklingsomkostninger.

Begivenheder efter regnskabsårets udløb

Der er fra balancedagen og frem til i dag ikke indtrådt forhold, som forrykker vurderingen af årsrapporten.

Redegørelse for samfundsansvar (CSR)

Med henvisning til oplysningskravene i Årsregnskabslovens § 99 a kan oplyses, at Energi Viborg koncernen har udarbejdet særlige politikker for samfundsansvar, og at der er givet en vurdering i udviklingen i ledelsesberetningen.

Kønssammensætningspolitik

Med henvisning til oplysningskravene i Årsregnskabslovens § 99 b kan det oplyses, at Energi Viborg koncernen har udarbejdet en kønssammensætningspolitik, i hvilken det fremgår, at målet for fordelingen mellem mænd og kvinder i de øverste ledelseslag er således:

Bestyrelsen	60 % / 40 %
Chefniveau	70 % / 30 %
Mellemliderniveau	80 % / 20 %

Kravene vedr. sammensætning i bestyrelsen er p.t. ikke opfyldt. Men det skal bemærkes, at politikken er indskrevet i ejerstrategien, samt at der i datterselskaberne er fordeling på 50 % blandt de valgte medarbejderrepræsentanter.

Ved ansættelse af en ny kundechef er målet for sammensætningen på chefniveau opfyldt.

Fremtiden

Energi Viborg står overfor en række nye udfordringer i fremtiden, her kan bl.a. nævnes:

Planlægning og implementering af den fremtidige fjernvarmeproduktion idet grundbeløbs-sikringen for elproduktionen på kraftvarmeværket bortfalder i 2018, samt det forhold, at man såvel nationalt som på EU niveau ønsker en omlægning til vedvarende energikilder.

For Energi Viborg Vand skal den godkendte plan med en reduktion af det samlede antal renseanlæg fra 22 til 6 anlæg gennemføres. I planen indgår endvidere etableringen af et helt nyt renseanlæg.

Pga. af byens udvikling skal Energi Viborg Elnet inden for en kommende årrække udvide 60 / 10 kV transformationerstationen "Margrethelund".

Forventet økonomisk udvikling

Energi Viborg A/S budgetterer i 2016 med et resultat før skat ekskl. datterselskabsresultater på 0 kr. I koncernen forventes et overskud på ca. 46 mio. kr.

Aktionærforhold

Selskabet ejes 100 % af Viborg Kommune, Prinsens Allé 5, 8800 Viborg.

Hoved- og nøgletal

Koncernens udvikling i hoved- og nøgletal kan beskrives således:
(beløb i tusinde kroner)

	2015	2014	2013	2012	2011
Resultatopgørelse					
Nettoomsætning	500.151	507.831	548.866	572.726	531.659
Driftsresultat (EBITA)	58.280	34.035	46.524	41.512	37.050
Resultat før finansielle poster	58.754	34.269	46.695	42.164	37.651
Finansielle poster, netto	-8.059	-3.703	-6.486	27.068	-5.048
Resultat før skat	50.694	30.566	40.210	69.233	32.603
Årets resultat	52.263	29.413	32.677	51.942	24.417
Balance					
Materielle anlægsaktiver	2.754.896	2.750.982	2.718.004	2.705.278	2.708.042
Investeringer i materielle anlægsaktiver	148.965	139.577	103.519	94.549	80.850
Egenkapital	2.725.010	2.671.051	2.613.415	2.604.475	2.555.001
Balancesum	3.171.104	3.224.083	3.154.856	3.116.960	2.902.412
Gennemsnitlig heltidsansatte medarbejdere					
	108	110	111	114	115
EBITA-margin (%)	11,3	6,7	8,5	7,2	7
Afkast af investeret kapital (%)	2,09	1,1	1,5	1,4	1,3
Nettoomsætning/Investeret kapital	0,2	0,2	0,2	0,2	0,2
Egenkapitalens forrentning (%)	1,76	0,89	1,3	2	1
Soliditetsgrad (%)	86,01	81,63	82,8	83,6	88

Sammenligningstallene for 2014 er tilrettet i forbindelse med korrektion af væsentlige fejl fra tidligere år. Der er ikke sket tilretning af 2011, 2012 og 2013.

Anvendt regnskabspraksis

Regnskabsklasse

Årsrapporten for Energi Viborg A/S for 2015 er aflagt i overensstemmelse med årsregnskabslovens bestemmelser for store virksomheder i regnskabsklasse C.

Korrektion af væsentlige fejl tidligere år

Der er i datterselskabet Energi Viborg Vand A/S foretaget en korrektion af egenkapitalen som følge af skattemæssige korrektioner af tidligere regnskabsår. Forholdet har medført en korrektion af nettoopskrivningen af kapitalandele i moderselskabet og af det overførte resultat i koncernen i 2014.

Den anvendte regnskabspraksis er uændret i forhold til tidligere år.

Rapporteringsvaluta

Årsrapporten er aflagt i danske kroner.

Omregning af fremmed valuta

Transaktioner i fremmed valuta omregnes ved første indregning til transaktionsdagens kurs. Valutakursdifferencer, der opstår mellem transaktionsdagens kurs og kursen på betalingsdagen, indregnes i resultatopgørelsen som en finansiel post.

Tilgodehavender, gæld og andre monetære poster i fremmed valuta omregnes til balancedagens valutakurs. Forskellen mellem balancedagens kurs og kursen på tidspunktet for tilgodehavendets eller gældsforpligtelsens opståen eller indregning i seneste årsregnskab indregnes i resultatopgørelsen under finansielle indtægter og omkostninger.

Udenlandske dattervirksomheder og associerede virksomheder anses for at være selvstændige enheder. Resultatopgørelserne omregnes til en gennemsnitlig valutakurs for måneden, og balanceposterne omregnes til balancedagens valutakurser. Kursdifferencer, opstået ved omregning af udenlandske dattervirksomheders egenkapital ved årets begyndelse til balancedagens valutakurser og ved omregning af resultatopgørelser fra gennemsnitskurser til balancedagens valutakurser, indregnes direkte i egenkapitalen.

Kursregulering af mellemværender med selvstændige udenlandske dattervirksomheder, der anses for en del af den samlede investering i dattervirksomheden, indregnes direkte i egenkapitalen. Tilsvarende indregnes valutakursgevinster og -tab på lån og afledte finansielle instrumenter indgået til sikring af nettoinvestering i udenlandske dattervirksomheder direkte i egenkapitalen.

Koncernregnskabet

Koncernregnskabet omfatter modervirksomheden Energi Viborg A/S og dattervirksomheder, hvori Energi Viborg A/S direkte eller indirekte besidder mere end 50% af stemmerettighederne eller på anden måde har bestemmende indflydelse. Virksomheder, hvori koncernen besidder mellem 20% og 50% af stemmerettighederne og udøver betydelig, men ikke bestemmende indflydelse, betragtes som associerede virksomheder, jf. koncernoversigten.

Ved konsolideringen foretages eliminering af koncerninterne indtægter og omkostninger, aktiebesiddelser, interne mellemværender og udbytter samt realiserede og urealiserede fortjenester og tab ved transaktioner mellem de konsoliderede virksomheder.

Kapitalandele i dattervirksomheder udlignes med den forholdsmæssige andel af dattervirksomheders dagsværdi af nettoaktiver og forpligtelser på anskaffelsestidspunktet.

Nyerhvervede eller nystiftede virksomheder indregnes i koncernregnskabet fra anskaffelsestidspunktet. Solgte eller afviklede virksomheder indregnes i den konsoliderede resultatopgørelse frem til afståelsestidspunktet. Sammenligningstal korrigeres ikke for nyerhvervede, solgte eller afviklede virksomheder.

Anvendt regnskabspraksis

Afledte finansielle instrumenter

Afledte finansielle instrumenter måles ved første indregning i balancen til kostpris og efterfølgende til dagsværdi. Positive og negative dagsværdier af afledte finansielle instrumenter indgår i andre tilgodehavender, henholdsvis anden gæld.

Ændring i dagsværdien af afledte finansielle instrumenter, der er klassificeret som og opfylder kriterierne for sikring af dagsværdien af et indregnet aktiv eller en indregnet forpligtelse, indregnes i resultatopgørelsen sammen med ændringer i dagsværdien af det sikrede aktiv eller den sikrede forpligtelse.

Ændring i dagsværdien af afledte finansielle instrumenter, der er klassificeret som og opfylder betingelserne for sikring af fremtidige aktiver og forpligtelser, indregnes i andre tilgodehavender eller anden gæld og i egenkapitalen. Resultater den fremtidige transaktion i indregning af aktiver eller forpligtelser, overføres beløb, som tidligere er indregnet i egenkapitalen, til kostprisen for henholdsvis aktivet eller forpligtelsen. Resultater den fremtidige transaktion i indtægter eller omkostninger, indregnes beløb, som tidligere er indregnet i egenkapitalen, i resultatopgørelsen i den periode, hvor det sikrede påvirker resultatet.

For afledte finansielle instrumenter, som ikke opfylder betingelserne for behandling som sikringsinstrumenter, indregnes ændringer i dagsværdi løbende i resultatopgørelsen.

Generelt

Generelt om indregning og måling

Indtægter indregnes i resultatopgørelsen i takt med, at de indtjenes, herunder indregnes værdireguleringer af finansielle aktiver og forpligtelser, der måles til dagsværdi eller amortiseret kostpris. Endvidere indregnes i resultatopgørelsen alle omkostninger, der er afholdt for at opnå årets indtjening, herunder afskrivninger, nedskrivninger og hensatte forpligtelser samt tilbageførsler som følge af ændrede regnskabsmæssige skøn af beløb, der tidligere har været indregnet i resultatopgørelsen.

Aktiver indregnes i balancen, når det er sandsynligt, at fremtidige økonomiske fordele vil tilflyde selskabet, og aktivets værdi kan måles pålideligt.

Forpligtelser indregnes i balancen, når det er sandsynligt, at fremtidige økonomiske fordele vil fragå selskabet, og forpligtelsens værdi kan måles pålideligt.

Ved første indregning måles aktiver og forpligtelser til kostpris. Efterfølgende måles aktiver og forpligtelser som beskrevet for hver enkelt regnskabspost nedenfor.

Visse finansielle aktiver og forpligtelser måles til amortiseret kostpris, hvorved der indregnes en konstant effektiv rente over løbetiden. Amortiseret kostpris opgøres som oprindelig kostpris med fradrag af afdrag og tillæg/fradrag af den akkumulerede afskrivning af forskellen mellem kostprisen og det nominelle beløb. Herved fordeles kurstab og -gevinst over løbetiden.

Ved indregning og måling tages hensyn til forudsigelige tab og risici, der fremkommer, inden årsrapporten aflægges, og som be- eller afkræfter forhold, der eksisterer på balancedagen.

Resultatopgørelsen

Nettoomsætning

Indtægter ved salg af varer indregnes i resultatopgørelsen på tidspunktet for levering og risikoens overgang, såfremt indtægten kan opgøres pålideligt. Omsætningen opgøres efter fradrag af moms, afgifter og rabatter.

Årets udvikling i den takstmæssige over- eller underdækning indregnes i nettoomsætningen. Saldo for den takstmæssige over- eller underdækning optages som en særslit post i balancen.

Anvendt regnskabspraksis

Der foretages ikke regulering for en eventuel over- eller underdækning under hensyntagen til hvile i sig selv princippet. En eventuel over- eller underdækning som følge heraf er indeholdt i koncernens egenkapital.

Andre driftsindtægter og -omkostninger

Andre driftsindtægter og andre driftsomkostninger omfatter regnskabsposter af sekundær karakter i forhold til virksomhedens hovedaktivitet.

Produktionsomkostninger

Produktionsomkostninger omfatter direkte og indirekte omkostninger, der er afholdt i året til produktion, herunder omkostninger til råvarer og hjælpematerialer, produktionslønninger, andre eksterne omkostninger samt af- og nedskrivninger på produktionsanlæg og maskiner.

Distributionsomkostninger

Distributionsomkostninger omfatter omkostninger, der er afholdt til distribution af solgte varer i året, herunder omkostninger til salgspersonale, transport, salgsfremmende omkostninger og lignende omkostninger samt af- og nedskrivninger på immaterielle og materielle anlægsaktiver.

Administrationsomkostninger

I administrationsomkostninger indregnes omkostninger, der er afholdt i året til ledelse og administration, herunder omkostninger til det administrative personale, ledelsen, kontorlokaler, kontoromkostninger og lignende omkostninger samt af- og nedskrivninger på immaterielle og materielle anlægsaktiver.

Andre driftsindtægter

Andre driftsindtægter indeholder regnskabsposter af sekundær karakter i forhold til virksomhedens aktiviteter, herunder fortjeneste ved salg af immaterielle og materielle anlægsaktiver.

Andre driftsomkostninger

Andre driftsomkostninger indeholder regnskabsposter af sekundær karakter i forhold til virksomhedens aktiviteter, herunder tab ved salg af immaterielle og materielle anlægsaktiver.

Af- og nedskrivninger på immaterielle og materielle anlægsaktiver

Af- og nedskrivninger på immaterielle og materielle anlægsaktiver er foretaget ud fra en løbende vurdering af aktivernes brugstid i virksomheden. Anlægsaktiverne afskrives lineært på grundlag af kostprisen, baseret på følgende vurdering af brugstider og restværdier:

	Brugstid
Domicilbygninger	20 - 100 år
Andre bygninger	25 - 75 år
Distributionsanlæg og tekniske anlæg og maskiner	10 - 75 år
Investerings- og tilslutningsbidrag	30 år
Andre anlæg, driftsmateriel og inventar	3 - 15 år

Der afskrives ikke på grunde.

Fortjeneste eller tab ved afhændelse af immaterielle og materielle anlægsaktiver opgøres som forskellen mellem salgspris med fradrag af salgskomkostninger og den regnskabsmæssige værdi på salgstidspunktet, og indregnes i resultatopgørelsen under andre driftsindtægter eller -omkostninger.

Resultat af kapitalandele i dattervirksomheder og associerede virksomheder

I modervirksomhedens resultatopgørelse indregnes den forholdsmæssige andel af de enkelte dattervirksomheders resultat efter skat efter fuld eliminering af intern avance/tab.

I både koncernens og modervirksomhedens resultatopgørelser indregnes den forholdsmæssige andel af

Anvendt regnskabspraksis

de associerede virksomheders resultat efter skat efter eliminering af forholdsmæssig andel af intern avance/tab.

Finansielle indtægter og omkostninger

Finansielle indtægter og omkostninger indregnes i resultatopgørelsen med de beløb, der vedrører regnskabsåret. Finansielle indtægter og omkostninger indeholder renteindtægter og -omkostninger, realiserede og urealiserede kursgevinster og -tab vedrørende værdipapirer, gæld og transaktioner i fremmed valuta, modtaget udbytte fra andre kapitalandele, amortisering af finansielle aktiver og forpligtelser samt tillæg og godtgørelser under acontoskatteordningen.

Skat af årets resultat

Modervirksomheden er omfattet af de danske regler om tvungen sambeskatning af koncernens danske dattervirksomheder. Dattervirksomheder indgår i sambeskatningen fra det tidspunkt, hvor de indgår i konsolideringen i koncernregnskabet og frem til det tidspunkt, hvor de udgår fra konsolideringen.

Modervirksomheden er administrationsselskab for sambeskatningen og afregner som følge heraf alle betalinger af selskabsskat med skattemyndighederne.

Den aktuelle danske selskabsskat fordeles ved afregning af sambeskatningsbidrag mellem de sambeskattede virksomheder i forhold til disses skattepligtige indkomster. I tilknytning hertil modtager virksomheder med skattemæssigt underskud sambeskatningsbidrag fra virksomheder, der har kunnet anvende dette underskud til nedsættelse af eget skattemæssigt overskud.

Årets skat, der består af årets aktuelle selskabsskat og ændring i udskudt skat herunder som følge af ændring i skattesats indregnes i resultatopgørelsen med den del, der kan henføres til årets resultat, og direkte i egenkapitalen med den del, der kan henføres til posteringer direkte i egenkapitalen.

Skat af årets resultat omfatter aktuel skat af årets forventede skattepligtige indkomst og årets regulering af udskudt skat med fradrag af den del af årets skat, der vedrører egenkapitalbevægelser. Aktuel og udskudt skat vedrørende egenkapitalbevægelser indregnes direkte i egenkapitalen. Selskabet og de danske tilknyttede virksomheder er sambeskattede. Den danske selskabsskat fordeles mellem overskuds- og underskudsgivende danske selskaber i forhold til disses skattepligtige indkomst (fuld fordeling).

Balancen

Materielle anlægsaktiver

Materielle anlægsaktiver måles til kostpris med tillæg af eventuelle opskrivninger og med fradrag af akkumulerede af- og nedskrivninger. Kostpris omfatter anskaffelsesprisen og omkostninger direkte tilknyttet anskaffelsen indtil det tidspunkt, hvor aktivet er klart til at blive taget i brug.

Kostprisen for egenproducerede anlægsaktiver omfatter løn- og materialeomkostninger mv., der direkte er medgået til produktionen samt en andel af de produktionsomkostninger, der indirekte kan henføres hertil.

Afskrivningsgrundlaget er kostpris med fradrag af forventet restværdi efter afsluttet brugstid.

Der foretages lineære afskrivninger baseret på følgende vurdering af aktivernes forventede brugstider jf. ovenfor.

Aktiver, der efter hvile i sig selv principper afskrives og indregnes i taksterne over et på forhånd fastsat åremål, afskrives dog over denne periode.

Småaktiver indregnes som omkostninger i resultatopgørelsen i anskaffelsesåret i henhold til de skattemæssige beløbsgrænser.

Materielle anlægsaktiver nedskrives til genindvindingsværdi, såfremt denne er lavere end den regnskabsmæssige værdi.

Fortjeneste og tab ved afhændelse af materielle anlægsaktiver opgøres som forskellen mellem

Anvendt regnskabspraksis

salgsprisen med fradrag af salgsomkostninger og den regnskabsmæssige værdi på salgstidspunktet. Fortjeneste eller tab indregnes i resultatopgørelsen sammen med afskrivninger.

Kapitalandele i tilknyttede og associerede virksomheder

Kapitalandele i dattervirksomheder og associerede virksomheder måles efter den indre værdis metode.

Kapitalandele i dattervirksomheder og associerede virksomheder måles til den forholdsmæssige andel af virksomhedernes indre værdi opgjort efter koncernens regnskabspraksis med fradrag eller tillæg af urealiserede koncerninterne avancer og tab og med tillæg eller fradrag af resterende værdi af positiv eller negativ goodwill opgjort efter overtagelsesmetoden.

Kapitalandele i dattervirksomheder og associerede virksomheder med regnskabsmæssig negativ indre værdi måles til 0 kr., og et eventuelt tilgodehavende hos disse virksomheder nedskrives i det omfang, tilgodehavendet er uerholdeligt. I det omfang modervirksomheden har en retlig eller faktisk forpligtelse til at dække en underbalance, der overstiger tilgodehavendet, indregnes det resterende beløb under hensatte forpligtelser.

Nettoopskrivning af kapitalandele i dattervirksomheder og associerede virksomheder bindes som reserve for nettoopskrivning efter den indre værdis metode under egenkapitalen i det omfang, den regnskabsmæssige værdi overstiger kostprisen. Udbytter fra dattervirksomheder, der forventes vedtaget inden godkendelsen af årsrapporten for Energi Viborg A/S, bindes ikke på opskrivningsreserven.

Varebeholdninger

Varebeholdninger måles til kostpris på grundlag af FIFO-princippet eller til nettorealiseringsværdi, hvis denne er lavere.

Igangværende arbejder for fremmed regning

Igangværende arbejder for fremmed regning (entreprisekontrakter) måles til salgsværdien af det på balancedagen udførte arbejde. Salgsværdien måles på baggrund af færdiggørelsesgraden og de samlede forventede indtægter på det enkelte igangværende arbejde.

Færdiggørelsesgraden for det enkelte projekt er normalt beregnet som forholdet mellem det anvendte ressourceforbrug og det totale budgetterede ressourceforbrug. For enkelte projekter, hvor ressourceforbruget ikke kan anvendes som grundlag, er der i stedet benyttet forholdet mellem afsluttede delaktiviteter og de samlede delaktiviteter for det enkelte projekt.

Såfremt salgsværdien af en entreprisekontrakt ikke kan opgøres pålideligt, måles salgsværdien til de medgåede omkostninger eller til nettorealiseringsværdien, hvis denne er lavere.

Det enkelte igangværende arbejde indregnes i balancen under tilgodehavender eller gældsforpligtelser afhængig af, om nettoværdien, opgjort som salgsværdien med fradrag af modtagne forudbetalinger, er positiv eller negativ.

Omkostninger i forbindelse med salgsarbejde og opnåelse af kontrakter samt finansieringsomkostninger indregnes i resultatopgørelsen, når de afholdes.

Tilgodehavender

Tilgodehavender måles til amortiseret kostpris, der almindeligvis svarer til nominel værdi. Værdien reduceres med nedskrivninger til imødegåelse af forventede tab.

Takstmæssig underdækning (aktiv)

Saldo for takstmæssig underdækning indregnes under aktiver. Saldoen er det beløb, som koncernen forventer at opkræve i kommende års takster.

Periodeafgrænsningsposter, aktiver

Periodeafgrænsningsposter indregnet under aktiver omfatter forudbetalte omkostninger vedrørende efterfølgende regnskabsår.

Anvendt regnskabspraksis

Likvider

Likvider omfatter likvide beholdninger og kortfristede værdipapirer med en løbetid under 3 måneder, og som uden hindring kan omsættes til likvide beholdninger, og hvorpå der kun er ubetydelige risici for værdiændringer.

Hensatte forpligtelser

Hensatte forpligtelser indregnes og måles som det bedste skøn over de omkostninger, der er nødvendige for på balancedagen af afvikle forpligtelserne.

Takstmæssig overdækning (passiv)

Saldo for takstmæssig overdækning indregnes under passiver. Saldoen er det beløb, som koncernen forventer at tilbagebetale i kommende års takster.

Finansielle gældsforpligtelser

Fastforrentede lån som realkreditlån og lån hos kreditinstitutter indregnes ved lånoptagelsen til det modtagne provenu med fradrag af afholdte transaktionsomkostninger. I efterfølgende perioder måles lånene til amortiseret kostpris, således at forskellen mellem provenuet og den nominelle værdi indregnes i resultatopgørelsen som en rentekomkostning over låneperioden.

Øvrige gældsforpligtelser måles til amortiseret kostpris, hvilket almindeligvis svarer til nominel værdi.

Aktuelle skatteforpligtelser

Aktuelle skatteforpligtelser og tilgodehavende aktuel skat indregnes i balancen som beregnet skat af årets forventede skattepligtige indkomst, reguleret for skat af tidligere års skattepligtige indkomster samt betalte acontoskatter.

Periodeafgrænsningsposter, passiver

Periodeafgrænsningsposter opført som forpligtelser udgøres af modtagne betalinger vedrørende indtægter i de efterfølgende regnskabsår.

Eventualaktiver og -forpligtelser

Eventualaktiver og -forpligtelser indregnes ikke i balancen, men oplyses alene i noterne.

Pengestrømsopgørelsen

Pengestrømsopgørelsen viser virksomhedens pengestrømme for året opdelt på drifts-, investerings- og finansieringsaktivitet, årets forskydning i likvider samt selskabets likvider ved årets begyndelse og slutning.

Pengestrøm fra driftsaktiviteten opgøres som årets resultat reguleret for ændring i driftskapitalen og ikke-kontante resultatposter som af- og nedskrivninger og hensatte forpligtelser. Driftskapitalen omfatter omsætningsaktiver minus kortfristede gældsforpligtelser - eksklusiv de poster, der indgår i likvider.

Pengestrøm fra investeringsaktiviteten omfatter pengestrømme fra køb og salg af immaterielle, materielle og finansielle anlægsaktiver.

Pengestrøm fra finansieringsaktiviteten omfatter pengestrømme fra optagelse og tilbagebetaling af langfristede gældsforpligtelser samt ind- og udbetalinger til og fra selskabsdeltagerne.

Likvider omfatter likvide beholdninger og kortfristede værdipapirer med en løbetid under 3 måneder, og som uden hindring kan omsættes til likvide beholdninger, og hvorpå der kun er ubetydelige risici for værdiændringer.

Segmentoplysninger

Der gives segmentoplysninger om forretningsområder. Segmentopdelingen er i overensstemmelse med virksomhedens interne rapportering og ansvarsområder. Segmenttallene er udarbejdet efter samme praksis som selskabsregnskabet, og de rapporterbare segmenter er identiske med sidste års rapporterbare segmenter.

Anvendt regnskabspraksis

Resultat af primær drift er opgjort efter fradrag af driftsomkostninger, der direkte kan henføres til forretningsområdet samt en andel af de fælles driftsomkostninger, der på et rimeligt grundlag indirekte kan henføres til forretningsområdet.

Segmentanlægsaktiver omfatter de anlægsaktiver, som anvendes direkte i segmentets drift, herunder immaterielle og materielle anlægsaktiver.

Segmentforpligtelser omfatter forpligtelser, der er afledt af segmentets drift, herunder leverandører af varer og tjenesteydelser samt anden gæld.

Forklaring af nøgletal

Hoved- og nøgletal er opgjort efter Finansanalytikerforeningens "Anbefalinger og Nøgletal".

EBITDA-margin (%)	=	$\frac{\text{EBITA} \times 100}{\text{Nettoomsætning}}$	Virksomhedens driftsmæssige rentabilitet
Afkast af investeret kapital (%)	=	$\frac{\text{EBITA} \times 100}{\text{Gns. investeret kapital}}$	Det afkast, som virksomheden genererer af ejerens midler
Nettoomsætning / Investeret kapital	=	$\frac{\text{Nettoomsætning}}{\text{Investeret kapital}}$	Omsætningshastigheden af virksomhedens investerede kapital
Egenkapitalens forrentning (%)	=	$\frac{\text{Årets resultat}}{\text{Gns. egenkapital}}$	Virksomhedens forrentning af den kapital, ejerne har investeret i virksomheden
Soliditetsgrad (%)	=	$\frac{\text{Egenkapital}}{\text{Samlede aktiver}}$	Virksomhedens finansielle styrke

Resultatopgørelse

		Koncern		Moderselskab	
	Note	2015 kr.	2014 kr.	2015 kr.	2014 kr.
Nettoomsætning	2	500.151.024	507.831.024	28.272.820	28.690.186
Produktionsomkostninger	3	-398.075.135	-433.351.271	0	0
Andre driftsindtægter		834.924	927.096	0	0
Bruttoresultat		102.910.813	75.406.849	28.272.820	28.690.186
Distributionsomkostninger	3	-2.170.245	-2.445.680	-1.853.313	-1.990.974
Administrationsomkostninger	3	-39.633.901	-36.221.507	-27.113.891	-27.260.119
Andre driftsomkostninger		-2.826.558	-2.705.036	0	0
Driftsresultat		58.280.109	34.034.626	-694.384	-560.907
Indtægter af kapitalandele i tilknyttede og associerede virksomheder		473.633	234.291	49.374.995	29.335.797
Andre finansielle indtægter fra tilknyttede virksomheder		0	0	0	231.805
Finansielle indtægter	4	3.902.938	6.157.497	2.041.436	1.429.099
Finansielle omkostninger	5	-11.962.210	-9.860.009	-1.018.813	-983.788
Resultat før skat		50.694.470	30.566.405	49.703.234	29.452.006
Skat af årets resultat	6	1.568.971	-1.153.841	2.560.207	-39.442
Årets resultat		52.263.441	29.412.564	52.263.441	29.412.564
Forslag til resultatdisponering					
Reserve for nettoopskrivning efter indre værdis metode		0	0	49.374.995	29.335.797
Overført resultat		52.263.441	29.412.564	2.888.446	76.767
		52.263.441	29.412.564	52.263.441	29.412.564

Balance 31. december 2015

	Note	Koncern 2015 kr.	2014 kr.	Moderselskab 2015 kr.	2014 kr.
Aktiver					
Grunde og bygninger	7	106.552.020	113.493.318	40.493.782	41.708.231
Produktionsanlæg og maskiner	8	190.864.940	195.338.584	0	0
Andre anlæg, driftsmateriel og inventar	9	2.433.179.782	2.406.243.899	5.331.507	6.101.023
Materielle anlægsaktiver under udførelse og forudbetalinger for materielle anlægsaktiver	10	24.299.002	35.906.594	0	0
Materielle anlægsaktiver		2.754.895.744	2.750.982.395	45.825.289	47.809.254
Kapitalandele i tilknyttede virksomheder	11, 12	0	0	2.690.079.705	2.641.264.966
Kapitalandele i associerede virksomheder	12, 13	4.605.296	4.197.576	4.605.296	4.172.576
Andre værdipapirer og kapitalandele	14	170.010	170.010	0	0
Andre tilgodehavender		2.359.305	1.978.214	0	0
Finansielle anlægsaktiver		7.134.611	6.345.800	2.694.685.001	2.645.437.542
Anlægsaktiver		2.762.030.355	2.757.328.195	2.740.510.290	2.693.246.796
Råvarer og hjælpematerialer		6.444.174	6.707.225	0	0
Varebeholdninger	15	6.444.174	6.707.225	0	0
Tilgodehavender fra salg og tjenesteydelser		56.189.670	51.825.233	16.882.078	16.543.507
Igangværende arbejder for fremmed regning	16	859.603	703.495	0	0
Tilgodehavender hos tilknyttede virksomheder		0	0	7.467.431	1.229.825
Tilgodehavende selskabsskat		13.409.818	0	13.609.818	0
Tilgodehavende skat hos tilknyttede virksomheder		0	0	6.191	0
Andre tilgodehavender		19.678.248	27.768.157	14.292	32.781
Periodeafgrænsningsposter	17	886.396	1.141.011	647.352	590.672
Underdækning		101.057.457	178.587.725	0	0
Tilgodehavender		192.081.192	260.025.621	38.627.162	18.396.785
Andre værdipapirer og kapitalandele		169.250.365	98.460.320	0	0
Værdipapirer og kapitalandele		169.250.365	98.460.320	0	0
Likvide beholdninger		41.297.632	101.562.009	0	7.905.262
Omsætningsaktiver		409.073.363	466.755.175	38.627.162	26.302.047
Aktiver		3.171.103.718	3.224.083.370	2.779.137.452	2.719.548.843

Balance 31. december 2015

	Note	Koncern 2015 kr.	2014 kr.	Moderselskab 2015 kr.	2014 kr.
Passiver					
Virksomhedskapital		15.000.000	15.000.000	15.000.000	15.000.000
Reserve for nettoopskrivning efter den indre værdis metode		2.914.231	2.481.511	2.577.209.951	2.527.962.492
Øvrige lovpligtige reserver		2.426.542.929	2.386.848.466	0	0
Overført resultat		280.553.308	266.720.863	132.800.517	128.088.348
Egenkapital		2.725.010.468	2.671.050.840	2.725.010.468	2.671.050.840
Hensættelser til pensioner og lignende forpligtelser	18	3.611.450	4.304.344	3.611.450	3.741.344
Hensættelser til udskudt skat	19, 20	21.265.825	14.379.020	2.650.101	585.335
Andre hensatte forpligtelser	21	32.199.874	35.492.367	0	0
Hensatte forpligtelser		57.077.149	54.175.731	6.261.551	4.326.679
Gæld til realkreditinstitutter		84.761.036	98.706.860	20.258.589	21.300.555
Overdækning		30.899.000	40.162.000	0	0
Langfristede gældsforpligtelser	22	115.660.036	138.868.860	20.258.589	21.300.555
Kortfristet del af langfristede gældsforpligtelser		13.738.675	27.672.037	862.675	671.037
Gæld til banker		159.815.665	150.000.000	3.974.691	0
Leverandører af varer og tjenesteydelser		53.833.638	90.410.243	1.514.016	1.514.083
Gæld til tilknyttede virksomheder		0	0	10.983.866	9.487.575
Gæld til associerede virksomheder		1.831.759	1.590.861	1.831.759	1.590.861
Selskabsskat		1.345.458	0	0	0
Anden gæld		32.017.870	49.730.255	8.439.837	9.607.213
Overdækning		10.773.000	40.584.543	0	0
Kortfristede gældsforpligtelser		273.356.065	359.987.939	27.606.844	22.870.769
Gældsforpligtelser		389.016.101	498.856.799	47.865.433	44.171.324
Passiver		3.171.103.718	3.224.083.370	2.779.137.452	2.719.548.843
Eventualforpligtelser	23				
Sikkerhedsstillelser og pantsætninger	24				
Nærtstående parter	25				
Honorar til generalforsamlingsvalgt revisor	26				

Egenkapitalopgørelse

Moderselskab

	Aktiekapital	Reserve for nettoopskrivning af kapitalandele	Overført resultat	I alt
Egenkapital 1. januar 2015	15.000.000	2.486.879.702	128.088.348	2.629.968.050
Akkumuleret virkning ved korrektion af væsentlige fejl		41.082.790		41.082.790
Korrigeret egenkapital 1. januar 2015	15.000.000	2.527.962.492	128.088.348	2.671.050.840
Udbytte		-900.000	900.000	0
Årets resultat		49.374.995	2.888.446	52.263.441
Regulering af sikringsinstrumenter til dagsværdi		813.377		813.377
Egenkapital 31. december 2015	15.000.000	2.577.209.951	132.800.517	2.725.010.468

Aktiekapitalen består af aktier a' 1.000 kr. og multipla heraf. Aktierne er ikke opdelt i klasser med forskellige rettigheder.

Virksomhedskapitalen har været uændret de seneste 5 år.

Koncern

	Aktie- kapital	Reserve for netto- opskrivning af kapitalandele	Bundne reserver	Overført resultat	I alt
Egenkapital 1. januar 2015	15.000.000	2.481.511	2.345.765.676	266.720.863	2.629.968.050
Akkumuleret virkning ved korrektion af væsentlige fejl	0	0	41.082.790	0	41.082.790
Korrigeret egenkapital 1. januar 2015	15.000.000	2.481.511	2.386.848.466	266.720.863	2.671.050.840
Årets resultat	0	473.633		12.908.722	13.382.355
Årets opskrivning	0	-40.913	38.881.086	923.723	39.763.896
Regulering af sikringsinstrumenter til dagsværdi	0	0	813.377	0	813.377
Egenkapital 31. december 2015	15.000.000	2.914.231	2.426.542.929	280.553.308	2.725.010.468

Aktiekapitalen består af aktier a' 1.000 kr og multipla heraf. Aktierne er ikke opdelt i klasser med forskellige rettigheder.

Virksomhedskapitalen har været uændret de seneste 5 år.

Pengestrømsopgørelse

	2015 kr.	2014 kr.
Årets resultat	58.280.109	34.034.626
Af- og nedskrivninger af materielle og immaterielle anlægsaktiver	121.598.252	112.084.769
Regulering af over-/underdækning	27.865.535	34.740.447
Ændring i varebeholdninger	263.052	455.621
Ændring i tilgodehavender	3.143.514	24.062.786
Ændring i leverandørgæld mv.	-50.516.874	5.836.414
Andre ændringer i driftskapital	-129.894	986.611
Pengestrøm fra drift før finansielle poster	160.503.694	212.201.274
Renteindbetalinger og lignende	-7.460.445	-4.088.688
Pengestrømme fra ordinær drift	153.043.249	208.112.586
Betalt selskabsskat	1.201.435	0
Andre pengestrømme vedrørende driftsaktivitet	-88.000	176.200
Pengestrøm fra driftsaktivitet	154.156.684	208.288.786
Køb af materielle anlægsaktiver	-130.655.997	-148.249.053
Salg af materielle anlægsaktiver	238.185	382.950
Køb af finansielle anlægsaktiver mv.	-381.091	-1.524.214
Salg af finansielle anlægsaktiver mv.	-598.827	0
Andre pengestrømme vedrørende investeringsaktivitet	4.906.492	2.802.915
Pengestrøm fra investeringsaktivitet	-126.491.238	-146.587.402
Afdrag på langfristede gældsforpligtelser	-27.879.187	-39.242.263
Optagelse af gæld til kreditinstitutter	0	62.200.000
Andre pengestrømme vedrørende finansieringsaktivitet	923.743	-3.771.869
Pengestrøm fra finansieringsaktivitet	-26.955.444	19.185.868
Ændringer i likvider	710.002	80.887.252
Likvider, primo	50.022.330	-30.864.922
Likvider, ultimo	50.732.332	50.022.330
Likvider specificeres således:		
Likvide beholdninger	41.297.632	101.562.010
Værdipapirer medtaget som likvider	169.250.365	98.460.320
Kortfristet gæld til banker	-159.815.665	-150.000.000
Likvider i alt	50.732.332	50.022.330

Noter

1. Usikkerhed om indregning og måling

Vedr. Energi Viborg Vand

Energi Viborg Vand er part i en verserende skattesag vedrørende de skattemæssige indgangsværdier på anlægsaktiverne.

Skat har ikke godkendt de anvendte indgangsværdier på anlægsaktiverne, men har korrigeret dem til et væsentligt lavere niveau. Selskabet har anket sagen til Landsskatteretten. Landsskatteretten har i 2014 truffet afgørelse i enkelte prøvesager til Skat's fordel.

Efterfølgende drøftelser mellem parterne har medført, at der er blevet enighed om at anvende syn- og skønsmænd i forbindelse med afgørelse af prøvesagerne. Prøvesagerne er berammet til forhandling i foråret 2017.

Energi Viborg Vand har betalt og indregnet den foreløbige skat for indkomstårene 2010 - 2015 på 27,1 mio. kr. beregnet på Skat's afgørelse.

Det er Energi Viborg Vand's ledelses opfattelse, at der ikke påhviler selskabet yderligere skatteforpligtelser udover de i regnskabet oplyste.

Vedr. Energi Viborg Kraftvarme

Landsskatteretten har i 2016 fastholdt et tidligere modtaget bindende ligningssvar fra Skatterådet og nægtet Energi Viborg Kraftvarme fradragsret i henhold til statskatteloven og ligningsloven for et beløb på 65 mio. kr. svarende til det beløb, som selskabet refunderede Viborg Fjernvarme i forbindelse med overdragelsen af geotermiprojektet. Selskabet har tidligere anmodet om genoptagelse af tidligere års skattemæssigheder og i denne forbindelse anmodet om fradrag i henhold til afskrivningsloven for det samme beløb. Der forventes en afgørelse i 2016.

På baggrund heraf er der usikkerhed om indregning af den udskudte skat og den hertil hørende regnskabsmæssige underdækning. Endvidere vil en evt. manglende fradragsret medføre en beregning af skat, som ikke er afsat i årsrapporten. Eventuel skat kan efter selskabets opfattelse opkræves hos forbrugerne.

Endvidere er der usikkerhed om værdiansættelsen af underdækningen for så vidt angår det beløb på min. 8,6 mio. kr., som Energitilsynet har anset for ikke indregningsberettigede. Selskabet er uenig i, at beløbet ikke kan indregnes og har anket Energitilsynets afgørelse til Ankenævnet for Energi.

Idet Viborg Fjernvarme i forbindelse med overdragelsen af projektet har indgået aftale med Energi Viborg Kraftvarme om at skadesløsholde selskabet såfremt et beløb ikke kunne indregnes i varmeprisen, er beløbet dog indregnet underdækningen.

Viborg Fjernvarme har dog meddelt, at foreningen ikke er forpligtet i henhold til aftalen, og Energi Viborg Kraftvarme har på denne baggrund i 2015 måttet anlægge voldgiftsag mod Viborg Fjernvarme.

	Koncern		Moderselskab	
	2015	2014	2015	2014
2. Nettoomsætning				
Omsætning, drikkevandsforsyningen	25.977.918	25.770.841	0	0
Omsætning, spildevandsforsyningen	144.432.572	133.945.111	0	0
Salg af fjernvarme	231.432.935	236.474.924	0	0
Salg af el	101.460.511	106.613.563	0	0
Takstmæssige reguleringer	-31.768.094	-38.314.186	0	0
Anden omsætning	28.615.182	43.340.771	28.272.820	28.690.186
	500.151.024	507.831.024	28.272.820	28.690.186

Noter

	Koncern		Moderselskab	
	2015	2014	2015	2014
3. Personaleomkostninger				
Lønninger	41.658.001	44.811.640	12.355.564	11.953.646
Pensioner	1.243.832	1.280.227	566.995	623.213
Omkostninger til social sikring	518.976	524.744	296.782	300.679
	43.420.809	46.616.611	13.219.341	12.877.538
<i>Personaleomkostningerne er fordelt således i resultatopgørelsen:</i>				
Produktionsomkostninger	28.959.284	30.807.507	0	0
Administrationsomkostninger	14.461.525	15.809.104	13.219.341	12.877.538
	43.420.809	46.616.611	13.219.341	12.877.538
<i>Heraf udgør vederlag til ledelsen:</i>				
Direktion og bestyrelse	2.033.051	1.982.930	2.033.051	1.982.930
	2.033.051	1.982.930	2.033.051	1.982.930
Gennemsnitligt antal beskæftigede	108	110	22	22
4. Finansielle indtægter				
Andre finansielle indtægter	3.902.938	6.157.497	2.041.436	1.429.099
	3.902.938	6.157.497	2.041.436	1.429.099
5. Finansielle omkostninger				
Andre finansielle omkostninger	11.962.210	9.860.009	1.018.813	983.788
	11.962.210	9.860.009	1.018.813	983.788
6. Skat af årets resultat				
Beregnet selskabsskat	1.545.458	0	-6.191	0
Ændring i udskudt skat	45.537	1.053.830	-73.876	28.369
Regulering af skat tidligere år	-3.159.966	0	-2.480.140	0
Indregnet effekt af nedsættelse af selskabsskatten	0	100.011	0	11.073
	-1.568.971	1.153.841	-2.560.207	39.442

Noter

	Koncern		Moderselskab	
	2015	2014	2015	2014
7. Grunde og bygninger				
Kostpris primo	240.703.132	239.522.019	52.495.310	52.446.910
Tilgang i årets løb, herunder forbedringer	2.257.341	1.246.783	93.603	48.400
Afgang i årets løb	0	-65.670	0	0
Kostpris ultimo	242.960.473	240.703.132	52.588.913	52.495.310
Af- og nedskrivninger primo	-127.209.814	-118.095.995	-10.787.079	-9.446.819
Årets afskrivninger	-9.198.639	-9.113.819	-1.308.052	-1.340.260
Af- og nedskrivninger ultimo	-136.408.453	-127.209.814	-12.095.131	-10.787.079
Regnskabsmæssig værdi ultimo	106.552.020	113.493.318	40.493.782	41.708.231
8. Produktionsanlæg og maskiner				
Kostpris primo	239.790.832	224.954.092	0	0
Tilgang i årets løb, herunder forbedringer	6.633.251	14.836.740	0	0
Kostpris ultimo	246.424.083	239.790.832	0	0
Af- og nedskrivninger primo	-44.452.248	-34.157.409	0	0
Årets afskrivninger	-11.106.895	-10.294.839	0	0
Af- og nedskrivninger ultimo	-55.559.143	-44.452.248	0	0
Regnskabsmæssig værdi ultimo	190.864.940	195.338.584	0	0
9. Andre anlæg, driftsmateriel og inventar				
Kostpris primo	2.936.367.878	2.793.363.705	23.591.925	20.946.763
Tilgang i årets løb, herunder forbedringer	128.466.785	162.961.452	1.083.039	2.645.162
Afgang i årets løb	-21.530.949	-19.957.279	-460.081	0
Kostpris ultimo	3.043.303.714	2.936.367.878	24.214.883	23.591.925
Af- og nedskrivninger primo	-530.123.978	-457.087.867	-17.490.902	-16.065.882
Årets afskrivninger	-85.215.906	-78.642.353	-1.646.477	-1.425.020
Tilbageførsel af af- og nedskrivninger på afhændede aktiver	5.215.952	5.606.241	254.003	0
Af- og nedskrivninger ultimo	-610.123.932	-530.123.979	-18.883.376	-17.490.902
Regnskabsmæssig værdi ultimo	2.433.179.782	2.406.243.899	5.331.507	6.101.023

Noter

	Koncern		Moderselskab	
	2015	2014	2015	2014
10. Materielle anlægsaktiver under udførelse og forudbetalinger for materielle anlægsaktiver				
Kostpris primo	24.299.002	35.906.594	0	0
Kostpris ultimo	<u>24.299.002</u>	<u>35.906.594</u>	<u>0</u>	<u>0</u>
Regnskabsmæssig værdi ultimo	<u>24.299.002</u>	<u>35.906.594</u>	<u>0</u>	<u>0</u>

11. Kapitalandele i tilknyttede virksomheder

Kostpris primo	115.784.136	115.784.136
Kostpris ultimo	<u>115.784.136</u>	<u>115.784.136</u>
Opskrivninger primo	2.525.480.830	2.500.146.335
Årets resultat	49.714.739	25.334.495
Tilbageførsel af tidligere års opskrivninger	-900.000	0
Opskrivninger ultimo	<u>2.574.295.569</u>	<u>2.525.480.830</u>
Regnskabsmæssig værdi ultimo	<u>2.690.079.705</u>	<u>2.641.264.966</u>

12. Oplysninger om kapitalandele i tilknyttede og associerede virksomheder

Tilknyttede virksomheder

Navn	Hjemsted	Ejerandel i %	Egenkapital	Resultat
Energi Viborg Elnet A/S	Viborg	100,00	224.628.807	7.636.733
Energi Viborg Forsyning A/S	Viborg	100,00	8.724.209	832.514
Energi Viborg Kraftvarme A/S	Viborg	100,00	4.956.822	216.784
Energi Viborg Elteknik A/S	Viborg	100,00	10.799.004	859.772
Energi Viborg Vand A/S	Viborg	100,00	2.436.197.888	38.664.302
Energi Viborg Gadelys A/S	Viborg	100,00	4.772.967	691.257
			<u>2.690.079.697</u>	<u>48.901.362</u>

Associerede virksomheder

Navn	Hjemsted	Ejerandel i %	Egenkapital	Resultat
Midtjysk Elhandel A/S	Randers	25,90	17.781.071	1.828.699
			<u>17.781.071</u>	<u>1.828.699</u>

Noter

	Koncern		Moderselskab	
	2015	2014	2015	2014
13. Kapitalandele i associerede virksomheder				
Kostpris primo	1.716.065	1.691.065	1.691.065	1.691.065
Tilgang i årets løb	-25.000	25.000		
Kostpris ultimo	1.691.065	1.716.065	1.691.065	1.691.065
Opskrivninger primo	2.481.511	2.273.309	2.481.511	2.273.309
Årets resultat	473.633	234.291	473.633	234.291
Regulering af opskrivninger	-40.913	-26.089	-40.913	-26.089
Opskrivninger ultimo	2.914.231	2.481.511	2.914.231	2.481.511
Regnskabsmæssig værdi ultimo	4.605.296	4.197.576	4.605.296	4.172.576
14. Andre værdipapirer og kapitalandele				
Kostpris primo	170.010	170.010	0	0
Kostpris ultimo	170.010	170.010	0	0
Regnskabsmæssig værdi ultimo	170.010	170.010	0	0
15. Varebeholdninger				
<i>Varebeholdninger er opgjort således:</i>				
Råvarer og hjælpematerialer	6.444.174	6.707.225	0	0
Varebeholdninger i alt	6.444.174	6.707.225	0	0
16. Igangværende arbejder for fremmed regning				
Salgsværdi af udført arbejde	4.106.603	5.258.495	0	0
Acontofaktureringer på igangværende arbejder	-3.247.000	-4.555.000	0	0
Nettoværdi af igangværende arbejder	859.603	703.495	0	0
17. Periodeafgrænsningsposter				
Periodeafgrænsningsposter	217.713	215.274	0	0
Forudbetalt opdateringsaftale	125.601	297.530	125.601	297.530
Forudbetalt abonnementer	140.617	137.160	124.511	72.905
Forudbetalte forsikringer	55.117	0	55.117	0
Andre forudbetalte omkostninger	347.348	491.047	342.123	220.237
Saldo ultimo	886.396	1.141.011	647.352	590.672
18. Hensættelser til pensioner og lignende forpligtelser				
Hensættelse til tjenestemandspensioner	3.611.450	4.304.344	3.611.450	3.741.344
Saldo ultimo	3.611.450	4.304.344	3.611.450	3.741.344

Noter

	Koncern		Moderselskab	
	2015	2014	2015	2014
19. Hensættelser til udskudt skat				
Udskudt skat:	21.265.825	14.379.020	2.650.101	585.335
Saldo ultimo	21.265.825	14.379.020	2.650.101	585.335

20. Hensættelser til udskudt skat, specificeret

Udskudt skat:	21.265.825	14.379.020	2.650.101	585.335
Saldo ultimo	-21.265.825	-14.379.020	2.650.101	585.335

Udskudt skat vedrører:

Materielle anlægsaktiver	1.442.546.566	1.344.346.157	10.734.304	4.596.174
Omsætningsaktiver	4.266.259	5.302.002	0	0
Hensatte forpligtelser, tjenestemandspensioner	-3.611.450	-4.304.344	-3.611.450	-3.741.344
Skattemæssige underskud	-5.408.106	-26.791.034	0	-4.032.810
Takstmæssig over-/underdækning	-105.687.439	-61.912.402	0	0
Anden gæld	-1.604.877	-1.268.266	4.923.059	5.838.598
	-1.604.877			
	1.330.500.953	1.255.372.113	12.045.913	2.660.618

Udskudt skat er afsat med 22% svarende til den aktuelle skattesats

Udskudt skatteaktiv:

Opgjort skatteaktiv	292.710.209	276.201.664	2.650.101	585.335
- Ej afsat i regnskabet	-271.444.384	-261.822.644	0	0
Regnskabsmæssig værdi	21.265.825	14.379.020	2.650.101	585.336

I koncernregnskabet indregnes ikke et skatteaktiv på 271.444.384 kr. fra koncernselskabet Energi Viborg Vand A/S. Det vurderes, at selskabet over en længere årrække ikke kan udnytte skatteaktivet. Der er som omtalt i ledelsesberetningen og i note 1 endvidere usikkerhed om, hvorledes de skattemæssige indgangsværdier i Energi Viborg Vand A/S skal fastsættes. Selskabet er omfattet af Vandsektoloven indenfor såvel drikkevands- som spildevandsområdet.

Som omtalt i anvendt regnskabspraksis er der foretaget skattemæssige korrektioner i 2014. Grundlaget for beregning af udskudt skat er således ændret i sammenligningsåret 2014.

21. Andre hensatte forpligtelser

Regnskabsmæssig

henlæggelse vedr.

swap-aftaler	6.018.474	10.150.967	0	0
Andre hensættelser	26.181.400	25.341.400	0	0
Saldo ultimo	32.199.874	35.492.367	0	0

Noter

22. Langfristede gældsforpligtelser

Koncern

	Forfald efter 1 år	Forfald indenfor 1 år	Forfald efter 5 år
Gæld til realkreditinstitutter	84.761.036	13.738.675	58.274.853
	84.761.036	13.738.675	58.274.853

Moderselskab

	Forfald efter 1 år	Forfald indenfor 1 år	Forfald efter 5 år
Gæld til realkreditinstitutter	20.258.589	862.675	16.809.853
	20.258.589	862.675	16.809.853

23. Eventualforpligtelser

Moderselskabet:

Hæfter for Energi Viborg Kraftvarme A/S' indgåelse af renteswaps mv. indenfor OTC-ramme-beløbet på 20,4 mio. kr. Energi Viborg Kraftvarme A/S har pr. 31.12.2015 indgået renteswaps med en positiv værdi på 1,5 mio. kr.

Sambeskatning:

Selskabet er administrationsselskab i en dansk sambeskatning. Selskabet hæfter derfor i henhold til selskabsskattelovens regler herom fra og med regnskabsåret 2013 for indkomstskatter mv. for de sambeskattede selskaber og fra og med 1. juli 2012 ligeledes for eventuelle forpligtelser til at indeholde kildeskat på renter, royalties og udbytter for disse selskaber.

Koncernen:

Kontraktlig forpligtelse til køb af el og gas. Gaskontrakt er indgået pr. 1. oktober 2015 og 1 år frem.

24. Sikkerhedsstillelser og pantsætninger

Der er ingen sikkerhedsstillelser eller pantsætninger pr. statusdagen.

25. Nærtstående parter

Nærtstående part med bestemmende indflydelse på Energi Viborg A/S:

Viborg Kommune, Prinsens Allé 5, 8800 Viborg, der er virksomhedsdeltager i Energi Viborg A/S.

	Koncern		Moderselskab	
	2015	2014	2015	2014
26. Honorar til generalforsamlingsvalgt revisor				
Lovpligtig revision	498.225	676.150	133.600	157.500
Erklæringsopgaver med sikkerhed	72.500	104.700	20.500	19.500
Skatterådgivning	205.512	54.980	71.800	0
Andre ydelser	292.180	6.688	0	0
	1.068.417	842.518	225.900	177.000