


**Wayne Investment ApS
c/o Dennis Jensen
CVR-nr. 21 60 12 84
Salbyvej 204
4600 Køge**

Årsrapport 2016/17

Årsrapporten er godkendt på selskabets ordinære generalforsamling den 1/11 2017

Som dirigent:





Indholdsfortegnelse

	Side
Ledelsens regnskabspåtegning	1
Revisionspåtegning	2
Selskabsoplysninger	4
Ledelsesberetning	5
Anvendt regnskabspraksis	6
Resultatopgørelse	8
Aktiver	9
Passiver	10
Noter	11



Ledelsens regnskabspåtegning

Direktionen har dags dato aflagt årsrapport for 2016/17 for Wayne Investment ApS.

Årsrapporten er aflagt i overensstemmelse med årsregnskabsloven.

Vi anser den valgte regnskabspraksis for hensigtsmæssig, således at årsregnskabet giver et retvisende billede af selskabets aktiver og passiver, finansielle stilling samt resultat.


Ledelsesberetningen indeholder efter vores opfattelse en retvisende redegørelse for de forhold som den omhandler.

Årsrapporten indstilles til generalforsamlingens godkendelse.

Forudsætningerne for fravalg af revision er stadig opfyldt.

Køge, den 10. oktober 2017

Direktionen :



Dennis Jensen



Revisors erklæring om opstilling af årsregnskab

Til den daglige ledelse i Wayne Investment ApS

Vi har opstillet årsregnskabet for Wayne Investmen ApS for regnskabsåret 1. juli 2016 - 30. juni 2017 på grundlag af selskabets bogføring og øvrige oplysninger, som De har tilvejebragt.

Årsregnskabet omfatter anvendt regnskabspraksis, resultatopgørelse, balance og noter.

Vi har udført opgaven i overensstemmelse med ISRS 4410, opgaver om opstilling af finansielle oplysninger.


Vi har anvendt vores faglige ekspertise til at assistere Dem med at udarbejde og præsentere årsregnskabet i overensstemmelse med årsregnskabsloven. Vi har overholdt relevante bestemmelser i revisorloven og FSR - danske revisorerets Etiske regler for revisorer, herunder principper vedrørende integritet, objektivitet, faglig kompetence og fornøden omhu.

Årsregnskabet samt nøjagtigheden og fuldstændigheden af de oplysninger, der er anvendt til opstillingen af årsregnskabet, er Deres ansvar.

Da en opgave om opstilling af finansielle oplysninger ikke er en erklæringsopgave med sikkerhed, er vi ikke forpligtet til at verificere nøjagtigheden eller fuldstændigheden af de oplysninger, De har givet os til brug for at opstille årsregnskabet. Vi udtrykker derfor ingen revisions- eller reviewkonklusion om, hvorvidt årsregnskabet er udarbejdet i overensstemmelse med årsregnskabsloven.

Greve, den 10. oktober 2017

C&J REVISION ApS
Registreret Revisionsanpartsselskab


Carl Erik Jacobsen, HD
registreret revisor



Selskabsoplysninger

Selskabet	Wayne Investment Aps Salbyvej 204 4600 Køge
Hjemsted	Skovbo
CVR - nr.	21 60 12 84
Direktion	Dennis Jensen
Revision	C&J Revision ApS Registreret Revisionsanpartsselskab Greveager 3 2670 Greve
Selskabskapital	kr. 125.000
Regnskabsår	1. juli - 30. juni
Anpartshaverforhold	Selskabets samlede kapital ejes af: Dennis Jensen, Salbyvej 204 4600 Køge



Ledelsesberetning

Hovedaktiviteter

Selskabet virker kun som Holdingselskab d.v.s. formålet er, at eje aktier/anparter i andre selskaber.

Udvikling i aktiviteter og økonomiske forhold

Selskabets ledelse betragter årets resultat som tilfredsstillende.

Begivenheder efter regnskabsårets udløb

Der er efter regnskabsårets afslutning ikke indtruffet begivenheder, som væsentligt vil kunne påvirke selskabets finansielle stilling.



Anvendt regnskabspraksis

Årsrapporten for Wayne Investment ApS for 2016/17 er aflagt i overensstemmelse med årsregnskabslovens bestemmelser for klasse B-virksomheder.

Bestemmelser gældende for klasse C

Selskabet har af hensyn til informationsværdien, samt et bedre retvisende billede, aflagt følgende forhold i overensstemmelse med reglerne for klasse C-virksomheder :

Tilknyttede og associerede virksomheder er indregnet i årsrapporten efter den indre værdis metode, idet dette skønnes at give et bedre retvisende billede af koncernvirksomhedernes samlede økonomiske forhold.

Generelt om indregning og måling

I resultatopgørelsen indregnes indtægter i takt med, at de indtjenes, herunder indregnes værdireguleringer af finansielle aktiver og forpligtelser. I resultatopgørelsen indregnes ligeledes alle omkostninger, herunder afskrivninger og nedskrivninger.

Aktiver indregnes i balancen, når det er sandsynligt, at fremtidige økonomiske fordele vil tilflyde selskabet, og aktivets værdi kan måles pålideligt.

Forpligtelser indregnes i balancen, når det er sandsynligt, at fremtidige økonomiske fordele vil fragå selskabet, og forpligtelsens værdi kan måles pålideligt.

Ved første indregning måles aktiver og forpligtelser til kostpris. Efterfølgende måles aktiver og forpligtelser som beskrevet for hver enkelt regnskabspost nedenfor.

Ved indregning og måling tages hensyn til forudsigelige tab og risici, der fremkommer inden årsrapporten aflægges, og som be- eller afkræfter forhold, der eksisterede på balancedagen.

RESULTATOPGØRELSEN

Andre driftsudgifter

Andre driftsudgifter omfatter udgifter til revision m.v.

Skat af årets resultat

Årets skat, som består af årets aktuelle skat og forskydning i udskudt skat, indregnes i resultatopgørelsen med den del, der kan henføres til årets resultat, og direkte på egenkapitalen med den del, der kan henføres til posteringer direkte på egenkapitalen.



Anvendt regnskabspraksis

BALANCE

Skyldig skat og udskudt skat

Aktuelle skatteforpligtelser og tilgodehavende aktuel skat indregnes i balancen som beregnet skat af årets skattepligtige indkomst reguleret for skat af tidligere års skattepligtige indkomster samt for betalte acontoskatter.

Udskudt skat måles efter den balanceorienterede gælds metode af midlertidige forskelle mellem regnskabsmæssig og skattemæssig værdi af aktiver og forpligtelser.

Udskudte skatteaktiver, herunder skatteværdien af fremførselsberettiget skattemæssigt underskud, måles til den værdi, hvortil aktivet forventes at kunne realiseres, enten ved udligning i skat i fremtidig indtjening eller ved modregning i udskudte skatteforpligtelser inden for samme juridiske skatteenhed. Eventuelle udskudte nettoskatteaktiver måles til nettorealisationsværdi.

Udskudt skat måles på grundlag af de skatteregler og skattesatser, der på balancedagen vil være gældende, når den udskudte skat forventes udløst som aktuel skat. Ændring i udskudt skat som følge af ændringer af følge i skattesatser indregnes i resultatopgørelsen. For indeværende år er anvendt en skattesats på 22 %.

Gældsforpligtelser

Gæld er målt til amortiseret kostpris svarende til nominel værdi.



Resultatopgørelse for perioden
1. juli - 30. juni

Note	2016/17	2015/16
Andre eksterne omkostninger	-18.760	-3.000
Resultat før finansielle poster	<u>-18.760</u>	<u>-3.000</u>
1 Indtægter kapitalinteresser	221.624	176.659
Finansielle indtægter	0	7.954
Finansielle udgifter	<u>-13.466</u>	<u>-766</u>
Resultat før skat	189.398	180.847
2 Skat af årets resultat	<u>0</u>	<u>0</u>
Årets resultat	<u>189.398</u>	<u>180.847</u>
Resultatdisponering		
Årets resultat		189.398
Overført resultat		<u>570.008</u>
I alt til disposition		<u>759.406</u>
der fordeles således :		
Udbytte		0
Fremført til næste år		<u>759.406</u>
		<u>759.406</u>



Balance pr. 30. juni

Note	Aktiver	2016/17	2015/16
	Materielle anlægsaktiver		
3	Ejendom	1.509.000	0
	Materielle anlægsaktiver i alt	<u>1.509.000</u>	<u>0</u>
	Finansielle anlægsaktiver		
4	Kapitalandele hos tilknyttede virksomheder	510.436	443.812
	Finansielle anlægsaktiver i alt	<u>510.436</u>	<u>443.812</u>
	Anlægsaktiver i alt	<u>2.019.436</u>	<u>443.812</u>
	Omsætningsaktiver		
	Tilgodehavender		
	Tilgode udbytte	155.000	100.000
	Tilgode tilknyttede selskaber	278.000	180.000
	Tilgodehavender i alt	<u>433.000</u>	<u>280.000</u>
	Likvide beholdninger	<u>4.267</u>	<u>58.196</u>
	Omsætningsaktiver i alt	<u>437.267</u>	<u>338.196</u>
	Aktiver i alt	<u>2.456.703</u>	<u>782.008</u>



Balance pr. 30. juni

Note	Passiver	2016/17	2015/16
	Egenkapital		
	Indskudskapital	125.000	125.000
4	Overført resultat	759.406	570.008
	Egenkapital i alt	<u>884.406</u>	<u>695.008</u>
	Gæld		
	Kortfristet gæld		
	Bankgæld	785.048	0
	Gæld kapitalejer	713.813	0
	Skyldigt udbytte	0	60.000
	Anden gæld	73.436	27.000
	Kortfristet gæld i alt	<u>1.572.297</u>	<u>87.000</u>
	Passiver i alt	<u>2.456.703</u>	<u>782.008</u>



Note

	2016/17	2015/16	
1 Indtægter kapitalinteresser			
Indtægt kapitalandele, DK elektric ApS	221.620	176.659	
Regulering til indre værdi	4	0	
Indtægt kapitalandele, Provstens Vinstue ApS	4.008	49.565	
Reg. til indre værdi	-4.008	-49.565	
Indtægter kapitalinteresser i alt	<u>221.624</u>	<u>176.659</u>	
2 Skat	Skyldig	Udskudt	Iflg. resultat-
	Selskabsskat	Selskabsskat	opgørelse
Primo	0	0	
Betalt selskabsskat	<u>0</u>	<u>0</u>	
	0	0	
Skat af årets resultat	<u>0</u>	<u>0</u>	<u>0</u>
Hensættelse pr. 30. juni 2017	<u>0</u>	<u>0</u>	
Årets skatteudgift			<u>0</u>
			Ejendom -
			Bjæverskov
3 Materielle anlægsaktiver			
Anskaffelsessum			
Samlet anskaffelsessum pr. 1/7-16			0
Nyanskaffelser og forbedr. i årets løb			1.509.000
Afgang i årets løb			0
Samlet anskaffelsessum pr. 30/6-2017			<u>1.509.000</u>



Note

4	Finansielle anlægsaktiver	Kapitalandele tilknytt. Virks.	Kapitalandele Ass. Virks.	Andre Værdipapirer
	Anskaffelsessum			
	Samlet anskaffelsessum pr. 1/7-16	62.500	14.000	86.000
	Nyanskaffelser og forbedr. i årets løb	0	0	0
	Afgang i årets løb	0	0	0
	Samlet anskaffelsessum pr. 30/6-2017	<u>62.500</u>	<u>14.000</u>	<u>86.000</u>
	Op- og nedskrivninger			
	Saldo pr. 1. juli 2016	381.312	14.000	86.000
	Årets resultat	221.624	0	0
	Afsat udbytte	-155.000	0	0
	Nedskrivning	0	0	0
	Saldo pr. 30. juni 2017	<u>447.936</u>	<u>14.000</u>	<u>86.000</u>
	Indre værdi 30. juni 2017	<u>510.436</u>	<u>0</u>	<u>0</u>
4	Kapitalandele i tilknyttede virksomheder specificeres således:			
	DK Elektrik ApS, Gadstrup			
	Nominel kapital			125.000
	Ejerandel			50%
	Egenkapital, jf. senest godkendte årsrapport			<u>1.020.872</u>
	Egenkapitalandel			<u>510.436</u>
	Provstens Vinstue ApS			
	Nominel Kapital			125.000
	Ejerandel			100%
	Egenkapital, jf. senest godkendte årsrapport			<u>0</u>
	Egenkapitalandel			<u>0</u>



	Note	2016/17	2015/16
5	Overført resultat		
	Primo	570.008	449.161
	Årets resultat	189.398	180.847
	Udbytte	0	-60.000
	Overført resultat i alt	<u>759.406</u>	<u>570.008</u>