


Energi Fyn Bredbånd A/S

Sanderumvej 16
5250 Odense SV

Årsrapport 2015

Årsrapporten er fremlagt og godkendt på selskabets
ordinære generalforsamling

Odense, den 28. april 2016



dirigent

Indhold

Påtegninger	3
Ledespåtegning	3
Den uafhængige revisors erklæringer	4
Ledelsesberetning	6
Selskabsoplysninger	6
Hoved- og nøgletal	7
Beretning	8
Samfundsansvar	8
Hovedaktivitet	8
Ejerandele i andre selskaber	8
Økonomisk udvikling	8
Produktudvikling	9
Begivenheder efter balancedagen	9
Det kommende år	9
Årsregnskab 1. januar - 31. december	10
Anvendt regnskabspraksis	10
Resultatopgørelse 1. januar - 31. december	14
Pengestrømsopgørelse pr. 31. december	17
Noter	18

Påtegninger

Ledelsespåtegning

Bestyrelse og direktion har dags dato behandlet og godkendt årsrapporten for regnskabsåret 1. januar – 31. december 2015 for Energi Fyn Bredbånd A/S.

Årsrapporten er aflagt i overensstemmelse med årsregnskabsloven.


Det er vores opfattelse, at årsregnskabet giver et retvisende billede af selskabets aktiver, passiver og finansielle stilling pr. 31. december 2015 samt af resultatet af selskabets aktiviteter og pengestrømme for regnskabsåret 1. januar – 31. december 2015.

Det er endvidere vores opfattelse, at ledelsesberetningen indeholder en retvisende redegørelse for udviklingen i selskabets aktiviteter og økonomiske forhold, årets resultat og af selskabets finansielle stilling.

Årsrapporten indstilles til generalforsamlingens godkendelse.

Odense, den 31. marts 2016

Direktion:



Carsten Nedergaard Hansen
direktør


Bestyrelse:



Bent Agerholm
formand



Lone Hjort



Klaus Winther

Den uafhængige revisors erklæringer

Til kapitalejeren i Energi Fyn Bredbånd A/S

Påtegning på årsregnskabet

Vi har revideret årsregnskabet for Energi Fyn Bredbånd A/S for regnskabsåret 1. januar – 31. december 2015, der omfatter resultatopgørelse, balance, pengestrømsopgørelse og noter, herunder anvendt regnskabspraksis. Årsregnskabet udarbejdes efter årsregnskabsloven.

Ledelsens ansvar for årsregnskabet

Ledelsen har ansvaret for udarbejdelsen af et årsregnskab, der giver et retvisende billede i overensstemmelse med årsregnskabsloven. Ledelsen har endvidere ansvaret for den interne kontrol, som ledelsen anser nødvendig for at udarbejde et årsregnskab uden væsentlig fejlinformation, uanset om denne skyldes besvigelser eller fejl.

Revisors ansvar

Vores ansvar er at udtrykke en konklusion om årsregnskabet på grundlag af vores revision. Vi har udført revisionen i overensstemmelse med internationale standarder om revision og yderligere krav ifølge dansk revisorlovgivning. Dette kræver, at vi overholder etiske krav samt planlægger og udfører revisionen for at opnå høj grad af sikkerhed for, om årsregnskabet er uden væsentlig fejlinformation.

En revision omfatter udførelse af revisionshandlinger for at opnå revisionsbevis for beløb og oplysninger i årsregnskabet. De valgte revisionshandlinger afhænger af revisors vurdering, herunder vurderingen af risici for væsentlig fejlinformation i årsregnskabet, uanset om denne skyldes besvigelser eller fejl. Ved risikovurderingen overvejer revisor intern kontrol, der er relevant for virksomhedens udarbejdelse af et årsregnskab, der giver et retvisende billede. Formålet hermed er at udforme revisionshandlinger, der er passende efter omstændighederne, men ikke at udtrykke en konklusion om effektiviteten af virksomhedens interne kontrol. En revision omfatter endvidere vurdering af, om ledelsens valg af regnskabspraksis er passende, om ledelsens regnskabsmæssige skøn er rimelige samt den samlede præsentation af årsregnskabet.

Det er vores opfattelse, at det opnåede revisionsbevis er tilstrækkeligt og egnet som grundlag for vores konklusion.

Revisionen har ikke givet anledning til forbehold.

Konklusion

Det er vores opfattelse, at årsregnskabet giver et retvisende billede af selskabets aktiver, passiver og finansielle stilling pr. 31. december 2015 samt af resultatet af selskabets aktiviteter og pengestrømme for regnskabsåret 1. januar – 31. december 2015 i overensstemmelse med årsregnskabsloven.


Udtalelse om ledelsesberetningen

Vi har i henhold til årsregnskabsloven gennemlæst ledelsesberetningen. Vi har ikke foretaget yderligere handlinger i tillæg til den udførte revision af årsregnskabet. Det er på denne baggrund vores opfattelse, at oplysningerne i ledelsesberetningen er i overensstemmelse med årsregnskabet.

Odense, den 31. marts 2016

ERNST & YOUNG

Godkendt Revisionspartnerselskab
CVR-nr. 30 70 02 28


Brian Skovhus Jakobsen
statsaut. revisor

Ledelsesberetning

Selskabsoplysninger

Energi Fyn Bredbånd A/S
Sanderumvej 16
5250 Odense SV

Telefon: 63 17 19 00
Telefax: 63 17 19 19
Hjemmeside: www.energifyn.dk
E-mail: energifyn@energifyn.dk

CVR-nr.: 21 53 68 49
Stiftet: 19. februar 1999
Hjemsted: Odense

Bestyrelse

Bent Agerholm (formand)
Lone Hjort
Klaus Winther

Direktion

Carsten Nedergaard Hansen

Revision

Ernst & Young P/S
Englandsgade 25
5100 Odense C

Advokater

FOCUS Advokater P/S

Generalforsamling

Ordinær generalforsamling afholdes 28. april 2016 på selskabets adresse.

Hoved- og nøgletal

mio. kr.	2015	2014	2013	2012	2011
----------	------	------	------	------	------

Hovedtal

Nettoomsætning	92,8	75,8	64,5	49,1	30,1
Omkostninger	59,5	50,1	44,4	41,1	26,3
Resultat af primær drift før afskrivninger	33,3	25,7	20,1	8,0	3,8
Afskrivninger	27,1	25,6	26,9	22,0	18,4
Resultat af primær drift	6,2	0,0	-6,8	-14,0	-14,6
Netto finansielle poster	-4,2	-5,0	-4,8	-4,1	-3,8
Resultat før skat	2,0	-5,0	-11,6	-16,0	-16,7
Skat af årets resultat	-0,1	1,4	2,8	4,6	4,6
Årets resultat	1,9	-3,6	-8,8	-11,4	-12,1

Anlægsaktiver	525,8	454,5	416,2	366,7	341,3
Omsætningsaktiver	38,8	36,4	40,6	54,9	43,1
Aktiver i alt	564,7	490,9	456,8	421,6	384,4
Aktiekapital	15,0	15,0	15,0	15,0	15,0
Egenkapital	100,0	98,2	101,7	110,5	121,8
Hensatte forpligtelser	4,6	0,8	0,9	0,7	0,4
Langfristede gældsforpligtelser	0,0	0,0	0,0	0,0	0,0
Kortfristede gældsforpligtelser	460,0	392,0	354,1	310,4	262,1

Pengestrøm fra driftsaktiviteter	43,0	30,1	10,3	14,6	26,5
Pengestrøm til investeringsaktiviteter	-91,9	-64,9	-45,9	-58,5	-44,8
Heraf til investering i materielle anlægsaktiver	-91,9	-64,9	-35,7	-56,1	-44,8
Pengestrøm fra finansieringsaktiviteter	0,0	0,0	0,0	0,0	0,0
Årets pengestrøm	-48,9	-34,8	-35,6	-43,9	-18,3

Nøgletal

Overskudsgrad %	6,6	0,0	-10,5	-28,6	-48,4
Afkastningsgrad %	1,2	0,0	-1,5	-3,5	-3,9
Likviditetsgrad %	8,4	9,3	11,5	17,7	16,4
Egenkapitalandel (soliditet) %	17,7	20,0	22,3	26,2	31,7
Egenkapitalforrentning %	1,9	-3,6	-8,3	-9,8	-9,5

Gennemsnitligt antal ansatte	23	23	20	18	17
-------------------------------------	-----------	-----------	-----------	-----------	-----------

Der henvises til definitioner og begreber under anvendt regnskabspraksis.

Beretning

Årsrapporten for Energi Fyn Bredbånd A/S, der er et 100 % ejet datterselskab af Energi Fyn Holding A/S, er aflagt i overensstemmelse med årsregnskabslovens bestemmelser for store virksomheder i klasse C.

Årsrapporten er aflagt efter samme praksis som sidste år.

Samfundsansvar

Energi Fyn-koncernen betragter samfundsansvar som værende væsentligt for virksomheden. Med hensyn til indsatsen i 2015 henvises til afsnittet i årsrapporten for moderselskabet Energi Fyn a.m.b.a., der offentliggøres efter repræsentantskabsmødet den 28. april 2016.

Kønsræssig sammensætning af ledelsen

Det er selskabets mål, at 33 % af de generalforsamlingsvalgte bestyrelsesmedlemmer (svarende til én person) skal udgøres af kvinder. Målet er pt. opfyldt.

Da selskabet har under 50 ansatte, er der ikke udarbejdet politik for øvrige ledelsesniveauer.

Hovedaktivitet

Energi Fyn Bredbånd A/S' hovedaktivitet består i etablering og drift af et fiberoptisk net til slutkunder på Fyn.

Ejerandele i andre selskaber

Energi Fyn Bredbånd A/S har en ejerandel på 4,6 % i Wao A/S.

Wao A/S har til formål at levere indhold til fibernet. Selskabet ejes sammen med 10 andre el-selskaber i Danmark. Udgangspunktet for Wao! er at tilbyde kunderne konkurrencedygtige priser på såvel internet, TV -indhold og telefoni samt stå for produktudvikling og landsdækkende markedsføring, medens de enkelte ejerselskaber støtter op omkring dette i form af lokal markedsføring.

Økonomisk udvikling

Der ses en generel stigende interesse for fibernet i Danmark, hvilket vidner om, at vi har med de rette fiberløsninger, produkter og services at gøre. Det vidner i lige så høj grad om, at vi har med fremtidens infrastrukturteknologi at gøre.

Flere end 400.000 danske husstande og virksomheder er i dag tilsluttet energiselskabernes fibernet og siden juli 2014 og et år frem er der tilsluttet 50.000 kunder på fibernet. Fibernet er dermed den hurtigst voksende bredbåndsteknologi i Danmark.

Denne stigende interesse gør sig således også gældende på Fyn, idet efterspørgslen efter selskabets produkter fortsat stiger. Kundernes opbakning til fibernet og dermed udbredelsen heraf går stadig fremad - både hos virksomhederne og de private husstande.

Selskabet har i regnskabsåret 2015 realiseret et regnskabsmæssigt overskud på 1.989 t. kr. før skat og 1.877 t. kr. efter skat.

I regnskabet er indeholdt afskrivninger med 27.090 t. kr.

Resultatet anses for tilfredsstillende.

Pengestrøm fra driften har i året bidraget med i alt 43.004 t. kr., således at årets pengestrøm efter investering i materielle anlægsaktiver på 91.929 t. kr. udgør -48.925 t. kr.

Produktudvikling

Selskabet etablerer og driver et fiberoptisk net og i samarbejde med Fibia en teknisk platform. Selskabet har i 2015 ikke afholdt nævneværdige udviklingsomkostninger i forbindelse med denne platform.

Begivenheder efter balancedagen

Der er ikke indtruffet begivenheder efter balancedagen, der har væsentlig betydning for vurderingen af årsrapporten.

Det kommende år

Selskabet forventer et positivt resultat på linie med årets resultat.

Årsregnskab 1. januar - 31. december

Anvendt regnskabspraksis

Årsrapporten for Energi Fyn Bredbånd A/S for 2015 er aflagt i overensstemmelse med årsregnskabslovens bestemmelser for klasse C-virksomheder (stor).

Anvendt regnskabspraksis er uændret i forhold til sidste år.

Resultatopgørelsen

Nettoomsætning

Nettoomsætning ved salg indregnes i resultatopgørelsen, såfremt levering og risikoovergang til køber har fundet sted inden årets udgang, og såfremt indtægten kan opgøres pålideligt og forventes modtaget. Nettoomsætningen måles ekskl. moms, afgifter og rabatter i forbindelse med salget.

Produktionsomkostninger

Produktionsomkostninger omfatter omkostninger, der afholdes for at opnå årets nettoomsætning. Herunder indgår direkte og indirekte omkostninger til varer og hjælpematerialer.

Andre eksterne omkostninger

I andre eksterne omkostninger indregnes omkostninger, der er afholdt til administration, markedsføring, leje af kontorlokaler og kontoromkostninger mv.

Personaleomkostninger

I personaleomkostninger indregnes omkostninger til det administrative personale, ledelse og andre lønomkostninger.

Afskrivninger

Selskabets anlægsaktiver afskrives lineært over aktivernes forventede levetid.

Finansielle indtægter og omkostninger

Finansielle indtægter og omkostninger indeholder renter, kursgevinster og -tab vedrørende værdipapirer, samt tillæg og godtgørelser under acontoskatteordningen mv.

Skat af ordinært resultat

Årets skat, der består af årets aktuelle skat og forskydning i udskudt skat, indregnes i resultatopgørelsen med den del, der kan henføres til årets resultat, og direkte i egenkapitalen med den del, der kan henføres til posteringer direkte i egenkapitalen. Den andel af den resultatførte skat, der knytter sig til årets ekstraordinære resultat, henføres hertil, mens den resterende del henføres til årets ordinære resultat.

Energi Fyn Bredbånd A/S er sambeskattet med øvrige selskaber i Energi Fyn-koncernen. Den aktuelle danske selskabsskat fordeles mellem de sambeskattede danske selskaber i forhold til disses skattepligtige indkomster (fuld fordeling med refusion). Sambeskatningsbidrag bogføres på mellemregning med tilknyttede virksomheder.

Balancen

Immaterielle anlægsaktiver

Immaterielle anlægsaktiver måles til kostpris med fradrag af akkumulerede afskrivninger.

Afskrivningsgrundlaget er kostpris. Der foretages lineære afskrivninger baseret på følgende vurdering af aktivernes forventede brugstider:

Uigenkaldelig brugsret (IRU)	10-30 år
------------------------------	----------

Materielle anlægsaktiver

Fibernetaktiver samt andre anlæg, driftsmateriel og inventar måles til kostpris med fradrag af akkumulerede afskrivninger.

Kostprisen omfatter anskaffelsesprisen samt omkostninger direkte tilknyttet anskaffelsen indtil det tidspunkt, hvor aktivet er klar til brug. For egenfremstillede aktiver omfatter kostprisen direkte og indirekte omkostninger til materialer, komponenter, underleverandører og løn.

Der foretages lineære afskrivninger over den forventede brugstid baseret på følgende vurdering af aktivernes forventede brugstider:

Netaktiver, fiber	20 år
Netaktiver, rør	40 år
Erhvervsforbindelser	10 år
Andre anlæg, driftsmateriel og inventar	3-7 år

Fortjeneste og tab ved afhændelse af materielle anlægsaktiver opgøres som forskellen mellem salgsprisen med fradrag af salgsomkostninger og den regnskabsmæssige værdi på salgstidspunktet. Fortjeneste eller tab indregnes i resultatopgørelsen under afskrivninger.

Andre kapitalandele

Andre kapitalandele måles til anskaffessum.

Tilgodehavender

Tilgodehavender måles til kostpris. Der nedskrives til imødegåelse af forventede tab.

Periodeafgrænsningsposter

Periodeafgrænsningsposter, indregnet under aktiver, omfatter afholdte omkostninger vedrørende efterfølgende regnskabsår.

Egenkapital - udbytte

Foreslået udbytte indregnes som en forpligtelse på tidspunktet for vedtagelse på den ordinære generalforsamling (deklareringstidspunktet). Udbytte, som forventes udbetalt for året, vises som en særskilt post under egenkapitalen.

Selskabsskat og udskudt skat

Aktuelle skatteforpligtelser og tilgodehavende aktuel skat indregnes i balancen som beregnet skat af årets skattepligtige indkomst, reguleret for skat af tidligere års skattepligtige indkomster samt for betalte acontoskatter.

Udskudt skat måles efter den balanceorienterede gælds metode af alle midlertidige forskelle mellem regnskabsmæssig og skattemæssig værdi af aktiver og forpligtelser.

Udskudte skatteaktiver, herunder skatteværdien af fremførselsberettigede skattemæssige underskud, indregnes med den værdi, hvortil de forventes at blive anvendt.

Gældsforpligtelser

Øvrige gældsforpligtelser måles til nettorealiseringsværdi.

Pengestrømsopgørelse

Pengestrømsopgørelsen viser selskabets pengestrømme fordelt på drifts-, investerings- og finansieringsaktivitet for året, årets forskydning i likvider samt selskabets likvider ved årets begyndelse og slutning.

Pengestrøm fra driftsaktivitet

Pengestrømme fra driftsaktivitet opgøres som årets resultat reguleret for ikke-kontante driftsposter, ændring i driftskapital samt betalt selskabsskat.

Pengestrøm fra investeringsaktivitet

Pengestrømme fra investeringsaktivitet omfatter betaling i forbindelse med køb og salg af virksomheder og aktivitet samt køb og salg af immaterielle, materielle og finansielle anlægsaktiver.

Pengestrøm fra finansieringsaktivitet

Pengestrømme fra finansieringsaktivitet omfatter ændringer i størrelse eller sammensætning af selskabets aktiekapital og omkostninger forbundet hermed samt optagelse af lån, afdrag på rentebærende gæld samt betaling af udbytte til selskabsdeltagere.

Likvider

Likvider omfatter likvide beholdninger samt kortfristede værdipapirer, som uden hindring kan omsættes til likvide beholdninger, og hvorpå der kun er ubetydelige risici for værdiændringer. Kortfristet gæld i form af gæld til kreditinstitutter, som indgår i selskabets løbende likviditetsstyring, indgår ligeledes under likvider.

Segmentoplysninger

Der afgives ikke oplysninger på forretningssegmenter og geografiske markeder, idet selskabet opererer inden for ét forretningssegment og på ét geografisk marked.

Nøgletal

De i hoved- og nøgletaloversigten anførte nøgletal er beregnet således:

Overskudsgrad	$\frac{\text{Resultat af primær drift} \times 100}{\text{Nettoomsætning}}$
Afkastningsgrad	$\frac{\text{Resultat af primær drift} \times 100}{\text{Gennemsnitlige operationelle aktiver}}$
Likviditetsgrad	$\frac{\text{Omsætningsaktiver} \times 100}{\text{Kortfristet gæld}}$
Egenkapitalandel (soliditet)	$\frac{\text{Egenkapital, ultimo} \times 100}{\text{Passiver i alt, ultimo}}$
Egenkapitalforrentning	$\frac{\text{Årets resultat} \times 100}{\text{Gennemsnitlig egenkapital}}$

Anvendte undtagelsesbestemmelser

Selskabet anvender følgende bestemmelser jf. årsregnskabsloven:

- Årsregnskabslovens §96, stk. 3 vedrørende revisionshonorar
- Årsregnskabslovens §98b, stk. 3 vedrørende ledelsesvederlag

Resultatopgørelse 1. januar - 31. december

(1.000 kr.)	Note	2015	2014
Nettoomsætning		92.763	75.758
Produktionsomkostninger		-43.630	-35.053
Andre eksterne omkostninger		<u>-9.841</u>	<u>-8.768</u>
Bruttofortjeneste		39.292	31.937
Personaleomkostninger	1	-6.038	-6.284
Af- og nedskrivninger	2	<u>-27.090</u>	<u>-25.641</u>
Resultat af primær drift		6.164	12
Finansielle indtægter	3	53	31
Finansielle omkostninger	4	<u>-4.228</u>	<u>-4.993</u>
Resultat før skat		1.989	-4.950
Skat af årets resultat	5	<u>-112</u>	<u>1.397</u>
Årets resultat		<u><u>1.877</u></u>	<u><u>-3.553</u></u>
Forslag til disponering:			
Overført til overført resultat		<u>1.877</u>	<u>-3.553</u>
		<u><u>1.877</u></u>	<u><u>-3.553</u></u>

Balance pr. 31. december

AKTIVER (1.000 kr.)	Note	2015	2014
Anlægsaktiver			
Immaterielle anlægsaktiver			
Brugsret (IRU)		3.868	4.272
Immaterielle anlægsaktiver i alt	6	<u>3.868</u>	<u>4.272</u>
Materielle anlægsaktiver			
Netaktiver		453.798	396.005
Andre anlæg, driftsmateriel og inventar		39.292	25.782
Anlæg under udførelse		8.500	7.153
Materielle anlægsaktiver i alt	7	<u>501.590</u>	<u>428.940</u>
Finansielle anlægsaktiver			
Kapitalandele i andre virksomheder		14.076	14.076
Periodeafgrænsningsposter		6.311	7.212
Finansielle anlægsaktiver i alt	8	<u>20.387</u>	<u>21.288</u>
Anlægsaktiver i alt		<u>525.845</u>	<u>454.500</u>
Omsætningsaktiver			
Varebeholdninger			
Råvarer og hjælpematerialer		0	2.101
Tilgodehavender			
Tilgodehavender fra salg og tjenesteydelser		2.694	2.881
Tilgodehavende hos tilknyttede virksomheder		27.342	23.274
Udskudt skatteaktiv	12	0	89
Andre tilgodehavender	9	749	304
Periodeafgrænsningsposter	10	8.020	7.787
Tilgodehavender i alt		<u>38.805</u>	<u>34.335</u>
Omsætningsaktiver i alt		<u>38.805</u>	<u>36.436</u>
AKTIVER I ALT		<u>564.650</u>	<u>490.936</u>

Balance pr. 31. december

PASSIVER (1.000 kr.)	Note	2015	2014
Egenkapital			
Aktiekapital		15.000	15.000
Overført resultat		85.030	83.153
Egenkapital i alt	11	<u>100.030</u>	<u>98.153</u>
Hensatte forpligtelser			
Udskudt skat	12	4.196	0
Andre hensatte forpligtelser	13	390	759
Hensatte forpligtelser i alt		<u>4.586</u>	<u>759</u>
Kortfristede gældsforpligtelser			
Bankgæld		414.936	366.011
Leverandører af varer og tjenesteydelser		10.125	4.526
Gæld til tilknyttede virksomheder		538	894
Anden gæld	14	12.654	4.230
Periodeafgrænsningsposter	15	21.781	16.363
Kortfristede gældsforpligtelser i alt		<u>460.034</u>	<u>392.024</u>
Gæld i alt		<u>460.034</u>	<u>392.024</u>
PASSIVER I ALT		<u>564.650</u>	<u>490.936</u>
Pantsætninger og eventualforpligtelser	16		
Nærtstående parter	17		

Pengestrømsopgørelse pr. 31. december

(1.000 kr.)	Note	2015	2014
Nettoomsætning		92.763	75.758
Omkostninger		-86.599	-75.746
Regulering for ikke-likvide driftsposter	18	26.721	25.460
Ændring i driftskapital	19	14.294	9.615
		<u>47.179</u>	<u>35.087</u>
Pengestrøm fra primær drift		47.179	35.087
Finansielle indtægter, modtaget		53	31
Finansielle omkostninger, betalt		-4.228	-4.993
Pengestrøm fra driftsaktivitet		<u>43.004</u>	<u>30.125</u>
Køb af materielle anlægsaktiver		-91.929	-64.892
Pengestrøm til investeringsaktivitet		<u>-91.929</u>	<u>-64.892</u>
Årets pengestrøm		-48.925	-34.767
Likvider, primo		-366.011	-331.244
Likvider, ultimo		<u><u>-414.936</u></u>	<u><u>-366.011</u></u>
Likvider ultimo består af:			
Bankgæld		<u><u>-414.936</u></u>	<u><u>-366.011</u></u>

Noter

(1.000 kr.)	2015	2014
1 Personalemkostninger		
Løn og gager	10.790	9.942
Køb af personaleydelse fra tilknyttet virksomhed	1.511	1.323
Pensioner	1.083	995
Andre sociale omkostninger	451	352
Overført løn og gager til drift	-3.709	-2.883
Overført løn og gager til anlægsarbejder	-4.088	-3.445
	<u>6.038</u>	<u>6.284</u>
Årets gennemsnitlige antal ansatte har udgjort	<u>23</u>	<u>23</u>
Årsregnskabslovens §98b, stk. 3 anvendes vedrørende oplysning om ledelsesvederlag.		
2 Af- og nedskrivninger		
Netaktiver	15.737	13.728
Andre anlæg, driftsmateriel og inventar	10.619	11.454
Brugsret (IRU)	404	420
Tab/avance ved salg af anlægsaktiver	330	39
	<u>27.090</u>	<u>25.641</u>
3 Finansielle indtægter		
Renter, tilknyttede virksomheder	<u>53</u>	<u>31</u>
	<u>53</u>	<u>31</u>
4 Finansielle omkostninger		
Renter, bank	4.225	4.990
Renter, kreditorer	1	1
Overførselsgebyrer mv.	2	2
	<u>4.228</u>	<u>4.993</u>
5 Skat af årets resultat		
Skat af årets resultat (sambeskatningsbidrag)	-3.774	-4.451
Regulering skat, tidligere år	-34	0
Regulering udskudt skat	<u>3.920</u>	<u>3.054</u>
	<u>112</u>	<u>-1.397</u>

Effektiv skatteprocent er påvirket af forskellen mellem aktuel og udskudt skatteprocent.

Noter

(1.000 kr.)

6 Immaterielle anlægsaktiver

	Brugsret (IRU)
Anskaffelsessum primo	7.798
Anskaffelsessum ultimo	<u>7.798</u>
Afskrivninger primo	3.526
Årets afskrivninger	404
Afskrivninger ultimo	<u>3.930</u>
Bogført værdi ultimo	<u>3.868</u>
Afskrives over	10-30 år

7 Materielle anlægsaktiver

	Andre anlæg, driftsmateriel	Anlæg under udførelse	
	Netaktiver	og inventar	
Anskaffelsessum primo	575.480	108.454	7.153
Årets tilgang	73.530	24.460	8.500
Årets afgang	0	-9.512	-7.153
Anskaffelsessum ultimo	<u>649.010</u>	<u>123.402</u>	<u>8.500</u>
Af- og nedskrivninger primo	179.475	82.672	0
Årets af- og nedskrivninger	15.737	10.619	0
Af- og nedskrivninger tilbageført	0	-9.181	0
Af- og nedskrivninger ultimo	<u>195.212</u>	<u>84.110</u>	<u>0</u>
Bogført værdi ultimo	<u>453.798</u>	<u>39.292</u>	<u>8.500</u>
Afskrives over	10-40 år	3-7 år	

8 Finansielle anlægsaktiver

Kapitalandele

	Andre kapitalandele
Anskaffelsessum primo	14.076
Anskaffelsessum ultimo	<u>14.076</u>
Regnskabsmæssig værdi ultimo	<u>14.076</u>

Andre kapitalandele

WAOO A/S, Tilst	Ejerandel 4,6%
-----------------	--------------------------

Noter

(1.000 kr.)

8 Finansielle anlægsaktiver (fortsat)

	2015	2014
Periodeafgrænsningsposter		
Periodeafgrænsningsposter, primo	7.212	8.114
Årets regulering	-901	-902
Periodeafgrænsningsposter, ultimo	<u>6.311</u>	<u>7.212</u>

Periodeafgrænsningsposter vedrører forudbetalt drift og vedligeholdelse.

9 Andre tilgodehavender

Tilgodehavende omsætning mv.	749	304
	<u>749</u>	<u>304</u>

10 Periodeafgrænsningsposter

Øvrige forudbetalte omkostninger	8.020	7.787
	<u>8.020</u>	<u>7.787</u>

11 Egenkapital

Aktiekapital

Saldo primo	15.000	15.000
Saldo ultimo	<u>15.000</u>	<u>15.000</u>

Overført resultat

Saldo primo	83.153	86.706
Årets resultat	1.877	-3.553
Saldo ultimo	<u>85.030</u>	<u>83.153</u>

Aktiekapitalen er fordelt i aktier à 10.000 kr. og multipla heraf. Aktiekapitalen er uændret i de seneste 5 regnskabsår.

12 Udskudt skat

Udskudt skat primo	-89	-3.143
Regulering udskudt skat vedr. tidligere år	365	0
Årets regulering af udskudt skat	3.920	3.054
Udskudt skat ultimo	<u>4.196</u>	<u>-89</u>

Udskudt skat vedrører anlægsaktiver.

Noter

(1.000 kr.)

2015

2014

13 Andre hensatte forpligtelser

Andre hensatte forpligtelser vedrører reservation til eventuelle regreskrav fra Administrationservice Fyn A/S i relation til tab på debitorer.

14 Anden gæld

Moms	2.889	1.804
Skyldige feriepenge	1.449	1.410
Skyldig løn	216	180
Skyldig A-skat mv.	285	257
Øvrige skyldige omkostninger	7.815	579
	<u>12.654</u>	<u>4.230</u>

15 Periodeafgrænsningsposter

Forudfaktureret omsætning	21.781	16.363
	<u>21.781</u>	<u>16.363</u>

16 Pantsætninger og eventualforpligtelser

Operationel leasingforpligtelse på køretøjer overstiger ikke t. kr.	<u>129</u>	<u>223</u>
---	------------	------------

Selskabet er sambeskattet med øvrige danske koncernvirksomheder i Energi Fyn-koncernen. Som koncernvirksomhed hæfter selskabet ubegrænset og solidarisk med øvrige koncernvirksomheder for danske selskabsskatter og kildeskatter på udbytte og renter inden for sambeskatningskredsen.

De sambeskattede virksomheders samlede kendte nettoforpligtelse over for SKAT fremgår af administrationsselskabets årsregnskab, Energi Fyn Holding A/S CVR-nr. 27471870. Eventuelle senere korrektioner af sambeskatningsindkomst og kildeskat m.v. vil kunne medføre, at selskabets hæftelse udgør et større beløb.

Selskabet hæfter sammen med øvrige helejede datterselskaber i Energi Fyn-koncernen solidarisk for fællesregistrering af moms.

Noter

(1.000 kr.)

17 Nærtstående parter

Selskabet ejes 100 % af Energi Fyn Holding A/S

Selskabets nærtstående parter omfatter følgende:

Bestemmende indflydelse

Energi Fyn Holding A/S, Sanderumvej 16, 5250 Odense SV, der er hovedaktionær.

Ejerforhold

Følgende aktionær er noteret i selskabets aktionærfortegnelse som ejende minimum 5 % af stemmene eller minimum 5 % af aktiekapitalen:

Energi Fyn Holding A/S

Sanderumvej 16, 5250 Odense SV.

	2015	2014
18 Regulering for ikke-likvide driftsposter mv.		
Af- og nedskrivninger	26.760	25.602
Tab ved salg af anlægsaktiver	330	39
Regulering hensatte forpligtelser	-369	-181
	<u>26.721</u>	<u>25.460</u>
19 Ændring i driftskapital		
Ændring i varebeholdninger	2.101	806
Ændring i tilgodehavender	-3.658	1.243
Ændring i kortfristet gæld	11.678	3.115
Heraf vedrørende årets skat	3.808	4.451
Regulering udskudt skat vedr. tidligere år	365	0
	<u>14.294</u>	<u>9.615</u>