

# BC Ejendomsinvest A/S

Grønnegade 80, st., 8000 Aarhus C

CVR-nr. 21 32 13 89


## Årsrapport 2017

Godkendt på selskabets ordinære generalforsamling den

*7/5 2018*

Dirigent:

*[Handwritten signature]*  
.....





## Indhold

|                                                  |    |
|--------------------------------------------------|----|
| Ledelsespåtegning                                | 2  |
| Den uafhængige revisors revisionspåtegning       | 3  |
| Ledelsesberetning                                | 5  |
| Koncern- og årsregnskab 1. januar - 31. december | 6  |
| Resultatopgørelse                                | 6  |
| Balance                                          | 7  |
| Egenkapitalopgørelse                             | 9  |
| Noter                                            | 10 |

## Ledespåtegning

Bestyrelse og direktion har dags dato behandlet og godkendt årsrapporten for BC Ejendomsinvest A/S for regnskabsåret 1. januar - 31. december 2017.

Årsrapporten aflægges i overensstemmelse med årsregnskabsloven.

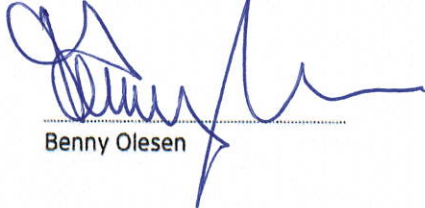
Det er vores opfattelse, at koncernregnskabet og årsregnskabet giver et retvisende billede af koncernens og selskabets aktiver, passiver og finansielle stilling pr. 31. december 2017 samt af resultatet af koncernens og selskabets aktiviteter for regnskabsåret 1. januar - 31. december 2017.

Det er endvidere vores opfattelse, at ledelsesberetningen indeholder en retvisende redegørelse for de forhold, beretningen omhandler.

Årsrapporten indstilles til generalforsamlingens godkendelse.

Aarhus, den 30. april 2018

Direktion:



Benny Olesen

Bestyrelse:



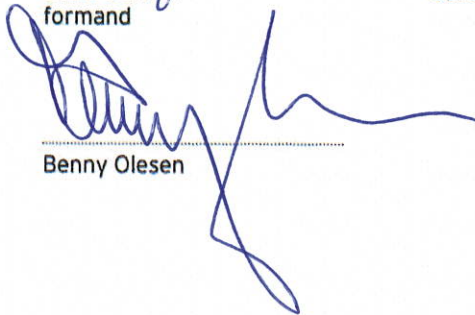
Claus Jensen  
formand



Søren Jensen



Henrik Olesen



Benny Olesen

## Den uafhængige revisors revisionspåtegning

Til kapitalejerne i BC Ejendomsinvest A/S

### Konklusion

Vi har revideret koncernregnskabet og årsregnskabet for BC Ejendomsinvest A/S for regnskabsåret 1. januar - 31. december 2017, der omfatter resultatopgørelse, balance, egenkapitalopgørelse og noter, herunder anvendt regnskabspraksis for såvel koncernen som selskabet. Koncernregnskabet og årsregnskabet udarbejdes efter årsregnskabsloven.

Det er vores opfattelse, at koncernregnskabet og årsregnskabet giver et retvisende billede af koncernens og selskabets aktiver, passiver og finansielle stilling pr. 31. december 2017 samt af resultatet af koncernens og selskabets aktiviteter for regnskabsåret 1. januar - 31. december 2017 i overensstemmelse med årsregnskabsloven.

### Grundlag for konklusion

Vi har udført vores revision i overensstemmelse med internationale standarder om revision og de yderligere krav, der er gældende i Danmark. Vores ansvar ifølge disse standarder og krav er nærmere beskrevet i revisionspåtegningens afsnit "Revisors ansvar for revisionen af koncernregnskabet og årsregnskabet" (herefter benævnt "regnskaberne"). Det er vores opfattelse, at det opnåede revisionsbevis er tilstrækkeligt og egnet som grundlag for vores konklusion.

### Uafhængighed

Vi er uafhængige af koncernen i overensstemmelse med internationale etiske regler for revisorer (IESBA's etiske regler) og de yderligere krav, der er gældende i Danmark, ligesom vi har opfyldt vores øvrige etiske forpligtelser i henhold til disse regler og krav.

### Ledelsens ansvar for regnskaberne

Ledelsen har ansvaret for udarbejdelsen af et koncernregnskab og et årsregnskab, der giver et retvisende billede i overensstemmelse med årsregnskabsloven. Ledelsen har endvidere ansvaret for den interne kontrol, som ledelsen anser for nødvendig for at udarbejde regnskaberne uden væsentlig fejlinformation, uanset om denne skyldes besvigelser eller fejl.

Ved udarbejdelsen af regnskaberne er ledelsen ansvarlig for at vurdere koncernens og selskabets evne til at fortsætte driften; at oplyse om forhold vedrørende fortsat drift, hvor dette er relevant; samt at udarbejde regnskaberne på grundlag af regnskabsprincippet om fortsat drift, medmindre ledelsen enten har til hensigt at likvidere koncernen eller selskabet, indstille driften eller ikke har andet realistisk alternativ end at gøre dette.

### Revisors ansvar for revisionen af regnskaberne

Vores mål er at opnå høj grad af sikkerhed for, om regnskaberne som helhed er uden væsentlig fejlinformation, uanset om denne skyldes besvigelser eller fejl, og at afgive en revisionspåtegning med en konklusion. Høj grad af sikkerhed er et højt niveau af sikkerhed, men er ikke en garanti for, at en revision, der udføres i overensstemmelse med internationale standarder om revision og de yderligere krav, der er gældende i Danmark, altid vil afdække væsentlig fejlinformation, når sådan findes. Fejlinformationer kan opstå som følge af besvigelser eller fejl og kan betragtes som væsentlige, hvis det med rimelighed kan forventes, at de enkeltvis eller samlet har indflydelse på de økonomiske beslutninger, som regnskabsbrugere træffer på grundlag af regnskaberne.

Som led i en revision, der udføres i overensstemmelse med internationale standarder om revision og de yderligere krav, der er gældende i Danmark, foretager vi faglige vurderinger og opretholder professionel skepsis under revisionen. Herudover:

- ▶ Identificerer og vurderer vi risikoen for væsentlig fejlinformation i regnskaberne, uanset om denne skyldes besvigelser eller fejl, udformer og udfører revisionshandlinger som reaktion på disse risici samt opnår revisionsbevis, der er tilstrækkeligt og egnet til at danne grundlag for vores konklusion. Risikoen for ikke at opdage væsentlig fejlinformation forårsaget af besvigelser er højere end ved væsentlig fejlinformation forårsaget af fejl, idet besvigelser kan omfatte sammensværgelser, dokumentfalsk, bevidste udeladelser, vildledning eller tilsidesættelse af intern kontrol.

## Den uafhængige revisors revisionspåtegning

- ▶ Opnår vi forståelse af den interne kontrol med relevans for revisionen for at kunne udforme revisionshandlinger, der er passende efter omstændighederne, men ikke for at kunne udtrykke en konklusion om effektiviteten af koncernens og selskabets interne kontrol.
- ▶ Tager vi stilling til, om den regnskabspraksis, som er anvendt af ledelsen, er passende, samt om de regnskabsmæssige skøn og tilknyttede oplysninger, som ledelsen har udarbejdet, er rimelige.
- ▶ Konkluderer vi, om ledelsens udarbejdelse af regnskaberne på grundlag af regnskabsprincippet om fortsat drift er passende, samt om der på grundlag af det opnåede revisionsbevis er væsentlig usikkerhed forbundet med begivenheder eller forhold, der kan skabe betydelig tvivl om koncernens og selskabets evne til at fortsætte driften. Hvis vi konkluderer, at der er en væsentlig usikkerhed, skal vi i vores revisionspåtegning gøre opmærksom på oplysninger herom i regnskaberne eller, hvis sådanne oplysninger ikke er tilstrækkelige, modificere vores konklusion. Vores konklusion er baseret på det revisionsbevis, der er opnået frem til datoen for vores revisionspåtegning. Fremtidige begivenheder eller forhold kan dog medføre, at koncernen og selskabet ikke længere kan fortsætte driften.
- ▶ Tager vi stilling til den samlede præsentation, struktur og indhold af regnskaberne, herunder noteoplysningerne, samt om regnskaberne afspejler de underliggende transaktioner og begivenheder på en sådan måde, at der gives et retvisende billede heraf.
- ▶ Opnår vi tilstrækkeligt og egnet revisionsbevis for de finansielle oplysninger for virksomhederne eller forretningsaktiviteterne i koncernen til brug for at udtrykke en konklusion om koncernregnskabet. Vi er ansvarlige for at lede, føre tilsyn med og udføre koncernrevisionen. Vi er eneansvarlige for vores revisionskonklusion.

Vi kommunikerer med den øverste ledelse om bl.a. det planlagte omfang og den tidsmæssige placering af revisionen samt betydelige revisionsmæssige observationer, herunder eventuelle betydelige mangler i intern kontrol, som vi identificerer under revisionen.

### Udtalelse om ledelsesberetningen

Ledelsen er ansvarlig for ledelsesberetningen.

Vores konklusion om regnskaberne omfatter ikke ledelsesberetningen, og vi udtrykker ingen form for konklusion med sikkerhed om ledelsesberetningen.

I tilknytning til vores revision af regnskaberne er det vores ansvar at læse ledelsesberetningen og i den forbindelse overveje, om ledelsesberetningen er væsentligt inkonsistent med regnskaberne eller vores viden opnået ved revisionen eller på anden måde synes at indeholde væsentlig fejlinformation.

Vores ansvar er derudover at overveje, om ledelsesberetningen indeholder krævede oplysninger i henhold til årsregnskabsloven.

Baseret på det udførte arbejde er det vores opfattelse, at ledelsesberetningen er i overensstemmelse med regnskaberne og er udarbejdet i overensstemmelse med årsregnskabslovens krav. Vi har ikke fundet væsentlig fejlinformation i ledelsesberetningen.

Aarhus, den 30. april 2018  
ERNST & YOUNG  
Godkendt Revisionspartnerselskab  
CVR-nr. 30 70 02 28



Tom B. Lassen  
statsaut. revisor  
MNE-nr.: mne24820



## Ledelsesberetning

### Oplysninger om selskabet

|                      |                                                                                                  |
|----------------------|--------------------------------------------------------------------------------------------------|
| Navn                 | BC Ejendomsinvest A/S                                                                            |
| Adresse, postnr., by | Grønnegade 80, st., 8000 Aarhus C                                                                |
| CVR-nr.              | 21 32 13 89                                                                                      |
| Stiftet              | 9. november 1998                                                                                 |
| Hjemstedskommune     | Aarhus                                                                                           |
| Regnskabsår          | 1. januar - 31. december                                                                         |
| Bestyrelse           | Claus Jensen, formand<br>Søren Jensen<br>Henrik Olesen<br>Benny Olesen                           |
| Direktion            | Benny Olesen                                                                                     |
| Revision             | Ernst & Young Godkendt Revisionspartnerselskab<br>Værkmestergade 25, Postboks 330, 8100 Aarhus C |
| Bankforbindelse      | Sydbank A/S                                                                                      |

### Beretning

#### Koncernens væsentligste aktiviteter

Hovedaktiviteten har i lighed med tidligere år bestået af erhvervelse af investeringsejendomme med henblik på løbende afkast og fortjeneste ved salg.

#### Udvikling i aktiviteter og økonomiske forhold

Koncernens omsætning i 2017 udgør 20.997.543 kr. mod 20.132.043 kr. sidste år. Resultatopgørelsen for 2017 udviser et overskud på 15.472.398 kr. mod et overskud på 16.757.925 kr. sidste år, og koncernens balance pr. 31. december 2017 udviser en egenkapital på 127.582.308 kr.

## Koncern- og årsregnskab 1. januar - 31. december

## Resultatopgørelse

| Note | kr.                                                                                     | Koncern           |                   | Modervirksomhed   |                   |
|------|-----------------------------------------------------------------------------------------|-------------------|-------------------|-------------------|-------------------|
|      |                                                                                         | 2017              | 2016              | 2017              | 2016              |
|      | Nettoomsætning                                                                          | 20.997.543        | 20.132.043        | 12.584.707        | 12.105.067        |
|      | Andre driftsindtægter                                                                   | 0                 | 2.240.770         | 0                 | 2.240.770         |
|      | Andre eksterne omkostninger                                                             | -4.196.672        | -4.257.083        | -3.083.212        | -3.285.554        |
|      | <b>Bruttoresultat</b>                                                                   | <b>16.800.871</b> | <b>18.115.730</b> | <b>9.501.495</b>  | <b>11.060.283</b> |
| 2    | Personaleomkostninger                                                                   | -3.787.956        | -2.618.378        | -3.787.956        | -2.618.378        |
|      | Af- og nedskrivninger af materielle anlægsaktiver                                       | 0                 | -36.403           | 0                 | -36.403           |
|      | <b>Resultat af drift før dagsværdireguleringer</b>                                      | <b>13.012.915</b> | <b>15.460.949</b> | <b>5.713.539</b>  | <b>8.405.502</b>  |
|      | Dagsværdiregulering af investeringsejendomme                                            | 1.813.095         | 5.301.382         | 1.213.095         | 5.801.382         |
|      | <b>Resultat før finansielle poster</b>                                                  | <b>14.826.010</b> | <b>20.762.331</b> | <b>6.926.634</b>  | <b>14.206.884</b> |
|      | Indtægter af kapitalandele i tilknyttede virksomheder                                   | 0                 | 0                 | 5.845.323         | 3.808.891         |
|      | Indtægter af kapitalandele i associerede virksomheder                                   | 2.211.538         | 3.467.755         | 2.211.538         | 3.467.755         |
|      | Indtægter af andre kapitalandele, værdipapirer og tilgodehavender, der er anlægsaktiver | 4.777.991         | 1.488.890         | 2.787.719         | 917.218           |
| 3    | Finansielle indtægter                                                                   | 241.634           | 202.875           | 697.469           | 786.292           |
| 4    | Finansielle omkostninger                                                                | -3.961.682        | -4.769.365        | -2.765.944        | -3.520.246        |
|      | <b>Resultat før skat</b>                                                                | <b>18.095.491</b> | <b>21.152.486</b> | <b>15.702.739</b> | <b>19.666.794</b> |
| 5    | Skat af årets resultat                                                                  | -2.623.093        | -4.394.561        | -1.248.577        | -3.355.520        |
|      | <b>Årets resultat</b>                                                                   | <b>15.472.398</b> | <b>16.757.925</b> | <b>14.454.162</b> | <b>16.311.274</b> |
|      | Koncernens resultat fordeler sig således:                                               |                   |                   |                   |                   |
|      | Aktionærer i BC Ejendomsinvest A/S                                                      | 14.454.162        | 16.311.274        |                   |                   |
|      | Minoritetsinteresser                                                                    | 1.018.236         | 446.651           |                   |                   |
|      |                                                                                         | <b>15.472.398</b> | <b>16.757.925</b> |                   |                   |
|      | <b>Forslag til resultatdisponering</b>                                                  |                   |                   |                   |                   |
|      | Foreslået udbytte indregnet under egenkapitalen                                         |                   |                   | 3.000.000         | 3.000.000         |
|      | Reserve for nettoopskrivning efter indre værdi                                          |                   |                   | 8.056.861         | 7.276.645         |
|      | Overført resultat                                                                       |                   |                   | 3.397.301         | 6.034.629         |
|      |                                                                                         |                   |                   | <b>14.454.162</b> | <b>16.311.274</b> |

## Koncern- og årsregnskab 1. januar - 31. december

## Balance

| Note | kr.                                          | Koncern              |                    | Modervirksomhed    |                    |
|------|----------------------------------------------|----------------------|--------------------|--------------------|--------------------|
|      |                                              | 2017                 | 2016               | 2017               | 2016               |
|      |                                              | <b>AKTIVER</b>       |                    |                    |                    |
|      |                                              | <b>Anlægsaktiver</b> |                    |                    |                    |
| 6    | Materielle anlægsaktiver                     |                      |                    |                    |                    |
| 7    | Investeringsejendomme                        | 296.966.090          | 283.000.000        | 185.100.000        | 183.800.000        |
|      | Andre anlæg, driftsmateriel og inventar      | 0                    | 0                  | 0                  | 0                  |
|      |                                              | <u>296.966.090</u>   | <u>283.000.000</u> | <u>185.100.000</u> | <u>183.800.000</u> |
| 8    | Finansielle anlægsaktiver                    |                      |                    |                    |                    |
|      | Kapitalandele i tilknyttede virksomheder     | 0                    | 0                  | 32.318.593         | 27.196.914         |
|      | Kapitalandele i associerede virksomheder     | 18.618.889           | 18.185.755         | 18.618.889         | 18.185.755         |
|      | Andre værdipapirer og kapitalandele          | 16.785.500           | 13.038.785         | 11.849.678         | 9.093.235          |
|      |                                              | <u>35.404.389</u>    | <u>31.224.540</u>  | <u>62.787.160</u>  | <u>54.475.904</u>  |
|      | <b>Anlægsaktiver i alt</b>                   | <u>332.370.479</u>   | <u>314.224.540</u> | <u>247.887.160</u> | <u>238.275.904</u> |
|      | <b>Omsætningsaktiver</b>                     |                      |                    |                    |                    |
|      | <b>Tilgodehavender</b>                       |                      |                    |                    |                    |
|      | Tilgodehavender fra salg og tjenesteydelser  | 119.160              | 116.954            | 119.160            | 116.954            |
|      | Tilgodehavender hos tilknyttede virksomheder | 0                    | 0                  | 18.746.844         | 16.018.074         |
|      | Tilgodehavender hos associerede virksomheder | 8.143.948            | 6.194.117          | 8.143.948          | 6.194.117          |
|      | Andre tilgodehavender                        | 172.982              | 738.271            | 119.327            | 135.837            |
|      | Periodeafgrænsningsposter                    | 190.103              | 195.994            | 179.117            | 185.160            |
|      |                                              | <u>8.626.193</u>     | <u>7.245.336</u>   | <u>27.308.396</u>  | <u>22.650.142</u>  |
|      | <b>Likvide beholdninger</b>                  | <u>2.396.020</u>     | <u>3.437.183</u>   | <u>1.177.555</u>   | <u>3.286.988</u>   |
|      | <b>Omsætningsaktiver i alt</b>               | <u>11.022.213</u>    | <u>10.682.519</u>  | <u>28.485.951</u>  | <u>25.937.130</u>  |
|      | <b>AKTIVER I ALT</b>                         | <u>343.392.692</u>   | <u>324.907.059</u> | <u>276.373.111</u> | <u>264.213.034</u> |





**Koncern- og årsregnskab 1. januar - 31. december**
**Egenkapitalopgørelse**

| kr.                                    | Koncern          |                    |                                     |                    |                    |
|----------------------------------------|------------------|--------------------|-------------------------------------|--------------------|--------------------|
|                                        | Selskabskapital  | Overført resultat  | Foreslået udbytte for regnskabsåret | I alt              | Egenkapital i alt  |
| Egenkapital 1. januar 2017             | 2.000.000        | 106.194.354        | 3.000.000                           | 111.194.354        | 116.157.534        |
| Overført via resultatdisponering       | 0                | 11.454.162         | 3.000.000                           | 14.454.162         | 15.472.398         |
| Andre værdireguleringer af egenkapital | 0                | -738.404           | 0                                   | -738.404           | -738.404           |
| Udbytte                                | 0                | 0                  | 0                                   | 0                  | -309.220           |
| Udloddet udbytte                       | 0                | 0                  | -3.000.000                          | -3.000.000         | -3.000.000         |
| <b>Egenkapital 31. december 2017</b>   | <b>2.000.000</b> | <b>116.910.112</b> | <b>3.000.000</b>                    | <b>121.910.112</b> | <b>127.582.308</b> |

| kr.                                           | Modervirksomhed  |                                                |                   |                                     |
|-----------------------------------------------|------------------|------------------------------------------------|-------------------|-------------------------------------|
|                                               | Selskabskapital  | Reserve for nettoopskrivning efter indre værdi | Overført resultat | Foreslået udbytte for regnskabsåret |
| Egenkapital 1. januar 2017                    | 2.000.000        | 34.036.268                                     | 72.158.086        | 3.000.000                           |
| Overført via resultatdisponering              | 0                | 8.056.861                                      | 3.397.301         | 3.000.000                           |
| Andre værdireguleringer af egenkapital        | 0                | -738.404                                       | 0                 | 0                                   |
| Udloddet udbytte fra associerede virksomheder | 0                | -1.065.000                                     | 1.065.000         | 0                                   |
| Udloddet udbytte                              | 0                | 0                                              | 0                 | -3.000.000                          |
| <b>Egenkapital 31. december 2017</b>          | <b>2.000.000</b> | <b>40.289.725</b>                              | <b>76.620.387</b> | <b>3.000.000</b>                    |
|                                               |                  |                                                |                   | <b>121.910.112</b>                  |

## Koncern- og årsregnskab 1. januar - 31. december

### Noter

#### 1 Anvendt regnskabspraksis

Årsrapporten for BC Ejendomsinvest A/S for 2017 er aflagt i overensstemmelse med årsregnskabslovens bestemmelser for klasse B-virksomheder med tilvalg af visse bestemmelser for klasse C.

Årsregnskabet er aflagt efter samme regnskabspraksis som sidste år.

#### Præsentationsvaluta

Årsregnskabet er aflagt i danske kroner (kr.).

#### Koncernregnskabet

##### *Bestemmende indflydelse*

Koncernregnskabet omfatter modervirksomheden og de dattervirksomheder, hvori modervirksomheden har bestemmende indflydelse (kontrol).

Bestemmende indflydelse er beføjelsen til at styre en dattervirksomheds finansielle og driftsmæssige beslutninger. Derudover stilles der krav om muligheden for at opnå et økonomisk afkast af investeringen.

Ved vurderingen af, om modervirksomheden besidder bestemmende indflydelse, tages ligeledes hensyn til de facto-kontrol.

Eksistensen af potentielle stemmerettigheder, som aktuelt kan udnyttes eller konverteres til yderligere stemmerettigheder, tages med i vurderingen af, om en virksomhed kan opnå beføjelsen til at styre en anden virksomheds finansielle og driftsmæssige beslutninger.

##### *Betydelig indflydelse*

Virksomheder, hvori koncernen kan udøve betydelig indflydelse på finansielle og driftsmæssige beslutninger, klassificeres som associerede virksomheder. Betydelig indflydelse antages at foreligge, når modervirksomheden direkte eller indirekte besidder eller råder over mere end 20 % af stemmerettighederne, men der ikke foreligger bestemmende indflydelse.

Eksistensen af potentielle stemmerettigheder, som aktuelt kan udnyttes eller konverteres til stemmerettigheder, medtages i vurderingen af, om der foreligger betydelig indflydelse.

##### *Koncernregnskabsudarbejdelse*

Koncernregnskabet er udarbejdet som et sammendrag af modervirksomhedens og de enkelte dattervirksomheders regnskaber opgjort efter koncernens regnskabspraksis, elimineret for koncerninterne indtægter og omkostninger, aktiebesiddelser, interne mellemværender og udbytter samt realiserede og urealiserede fortjenester ved transaktioner mellem de konsoliderede virksomheder. Urealiserede fortjenester ved transaktioner med associerede virksomheder elimineres i forhold til koncernens ejerandel i virksomheden. Urealiserede tab elimineres på samme måde som urealiserede fortjenester, medmindre de er udtryk for værdiforringelse.

I koncernregnskabet indregnes dattervirksomhedernes regskabsposter 100 %. Minoritetsinteressernes andel af årets resultat og af egenkapitalen i dattervirksomheder, der ikke ejes 100 %, indgår i koncernens resultat og egenkapital, men præsenteres separat.

Køb og salg af minoritetsinteresser under fortsat bestemmende indflydelse indregnes direkte på egenkapitalen som en transaktion mellem kapitalejere.

Kapitalandele i associerede virksomheder og joint ventures indregnes i koncernregnskabet efter indre værdis metode.

Koncernens aktiviteter i driftsfællesskaber indregnes i koncernregnskabet linje for linje.

## Koncern- og årsregnskab 1. januar - 31. december

### Noter

#### 1. Anvendt regnskabspraksis (fortsat)

##### Minoritetsinteresser

Ved første indregning måles minoritetsinteresser enten til dagsværdien af minoritetsinteressernes ejerandel eller til minoritetsinteressernes forholdsmæssige andel af dagsværdien af den overtagne virksomheds identificerbare aktiver, forpligtelser og eventualforpligtelser.

I førstnævnte tilfælde indregnes der således goodwill vedrørende minoritetsinteressernes andel i den overtagne virksomhed, mens der i sidstnævnte tilfælde ikke indregnes goodwill vedrørende minoritetsinteressernes andel. Måling af minoritetsinteresser vælges transaktion for transaktion.

##### Valutaomregning

Transaktioner i fremmed valuta omregnes ved første indregning til transaktionsdagens kurs. Valutakursdifferencer, der opstår mellem transaktionsdagens kurs og kursen på betalingsdagen, indregnes i resultatopgørelsen som en finansiel post.

Tilgodehavender, gæld og andre monetære poster i fremmed valuta omregnes til balancedagens valutakurs. Forskellen mellem balancedagens kurs og kursen på tidspunktet for tilgodehavendets eller gældsforpligtelsens opståen eller indregning i seneste årsregnskab indregnes i resultatopgørelsen under finansielle indtægter og omkostninger.

##### Resultatopgørelsen

##### Nettoomsætning

Indtægter ved udlejning af ejendomme indgår i huslejeindtægter i den periode, de vedrører.

Nettoomsætning måles til dagsværdien af det aftalte vederlag ekskl. moms og afgifter opkrævet på vegne af tredjepart. Alle former for afgivne rabatter indregnes i nettoomsætningen.

##### Andre driftsindtægter

Andre driftsindtægter indeholder regnskabsposter af sekundær karakter i forhold til virksomhedens hovedaktiviteter, herunder fortjeneste eller tab ved salg af anlægsaktiver.

##### Andre eksterne omkostninger

Andre eksterne omkostninger omfatter omkostninger vedrørende virksomhedens primære aktivitet, der er afholdt i årets løb, herunder omkostninger til distribution, salg, reklame, administration, lokaler, tab på debitorer, ydelser på operationelle leasingkontrakter m.v.

##### Personaleomkostninger

Personaleomkostninger omfatter løn og gager, inklusive feriepenge og pensioner, samt andre omkostninger til social sikring m.v. til virksomhedens medarbejdere. I personaleomkostninger er fratrukket modtagne godtgørelser fra offentlige myndigheder.

##### Afskrivninger

Af- og nedskrivninger omfatter afskrivninger på materielle anlægsaktiver.

## Koncern- og årsregnskab 1. januar - 31. december

### Noter

#### 1 Anvendt regnskabspraksis (fortsat)

##### Indtægter af kapitalandele i datter- og associerede virksomheder

Efter den indre værdis metode indregnes en forholdsmæssig andel af resultat efter skat i de underliggende virksomheder i resultatopgørelsen. Resultatandele efter skat i dattervirksomheder og associerede virksomheder præsenteres i resultatopgørelsen som særskilte linjer. For kapitalandele i dattervirksomheder foretages fuld eliminerings af koncerninterne avancer/tab. For kapitalandele i associerede virksomheder foretages alene forholdsmæssig eliminerings af koncerninterne avancer/tab.

##### Finansielle indtægter og omkostninger

Finansielle indtægter og omkostninger indregnes i resultatopgørelsen med de beløb, der vedrører regnskabsåret. Posterne omfatter renteindtægter og -omkostninger, herunder fra tilknyttede og associerede virksomheder, deklarerede udbytter fra andre værdipapirer og kapitalandele, finansielle omkostninger ved finansiel leasing, realiserede og urealiserede kursgevinster og -tab vedrørende andre værdipapirer og kapitalandele, transaktioner i fremmed valuta, amortisering af finansielle aktiver og forpligtelser.

##### Skat

Modervirksomheden er omfattet af de danske regler om tvungen sambeskatning af koncernens danske dattervirksomheder. Dattervirksomheder indgår i sambeskatningen fra det tidspunkt, hvor de indgår i konsolideringen i koncernregnskabet og frem til det tidspunkt, hvor de udgår fra konsolideringen.

Modervirksomheden er administrationsselskab for sambeskatningen og afregner som følge heraf alle betalinger af selskabsskat med skattemyndighederne.

Den aktuelle danske selskabsskat fordeles ved afregning af sambeskatningsbidrag mellem de sambeskatte virksomheder i forhold til disses skattepligtige indkomster. I tilknytning hertil modtager virksomheder med skattemæssigt underskud sambeskatningsbidrag fra virksomheder, der har kunnet anvende dette underskud til nedsættelse af eget skattemæssigt overskud.

Årets skat, der består af årets aktuelle selskabsskat, årets sambeskatningsbidrag og ændring i udskudt skat - herunder som følge af ændring i skattesats - indregnes i resultatopgørelsen med den del, der kan henføres til årets resultat, og direkte i egenkapitalen med den del, der kan henføres til posterings direkte i egenkapitalen.

##### Balancen

##### Materielle anlægsaktiver

Materielle anlægsaktiver omfatter investeringsejendomme samt andre anlæg, driftsmateriel og inventar.

Investeringsejendomme omfatter investering i grunde og bygninger med det formål at opnå afkast af den investerede kapital i form af løbende driftsafkast og kapitalgevinst ved videresalg. Investeringsejendomme indregnes på erhvervelsestidspunktet til kostpris med tillæg af omkostninger direkte foranlediget af anskaffelsen.

Investeringsejendomme måles efterfølgende til dagsværdien ved at regulere regnskabsmæssig værdi ved op- eller nedregulering over resultatopgørelsen.

Andre anlæg, driftsmateriel og inventar måles til kostpris med fradrag af akkumulerede af- og nedskrivninger.

## Koncern- og årsregnskab 1. januar - 31. december

### Noter

#### 1 Anvendt regnskabspraksis (fortsat)

##### Kapitalandele i datter- og associerede virksomheder

Kapitalandele i dattervirksomheder og associerede virksomheder måles efter den indre værdis metode. I koncernregnskabet måles kapitalandele i joint ventures ligeledes efter den indre værdis metode.

Ved første indregning måles kapitalandele i dattervirksomheder og associerede virksomheder til kostpris, dvs. med tillæg af transaktionsomkostninger. Kostprisen allokeres i overensstemmelse med overtagelsesmetoden, jf. anvendt regnskabspraksis for virksomhedssammenslutninger.

Kostprisen værdireguleres med resultatandele efter skat opgjort efter koncernens regnskabspraksis med fradrag eller tillæg af urealiserede koncerninterne avancer/tab.

Konstaterede merværdier og eventuel goodwill i forhold til den underliggende virksomheds regnskabsmæssige indre værdi amortiseres i overensstemmelse med anvendt regnskabspraksis for de aktiver og forpligtelser, som de kan henføres til. Negativ goodwill indregnes i resultatopgørelsen.

Modtaget udbytte fradrages den regnskabsmæssige værdi.

Kapitalandele i dattervirksomheder og associerede virksomheder, der måles til regnskabsmæssig indre værdi, er underlagt krav om nedskrivningstest, hvis der foreligger indikationer på værdiforringelse.

##### Andre værdipapirer og kapitalandele

Værdipapirer og kapitalandele måles til dagsværdi. Dagsværdien opgøres til kursværdien på balance-dagen, såfremt værdipapirerne er børsnoterede, og en værdi beregnet ved hjælp af almindeligt anerkendte værdiansættelsesprincipper, såfremt værdipapirerne ikke er børsnoterede.

##### Tilgodehavender

Tilgodehavender måles til amortiseret kostpris. Der nedskrives til imødegåelse af forventede tab.

##### Periodeafgrænsningsposter

Periodeafgrænsningsposter, indregnet under aktiver, omfatter forudbetalte omkostninger vedrørende efterfølgende regnskabsår.

##### Likvider

Likvider omfatter likvide beholdninger og kortfristede værdipapirer, som uden hindring kan omsættes til likvide beholdninger, og hvorpå der kun er ubetydelige risici for værdiændringer.

##### Egenkapital

###### *Reserve for nettoopskrivning efter den indre værdis metode*

Reserve for nettoopskrivning efter den indre værdis metode omfatter nettoopskrivninger af kapitalandele i dattervirksomheder og associerede virksomheder i forhold til kostpris. Reserven kan elimineres ved underskud, realisation af kapitalandele eller ændring i regnskabsmæssige skøn. Reserven kan ikke indregnes med et negativt beløb.

###### *Foreslået udbytte*

Foreslået udbytte indregnes som en forpligtelse på tidspunktet for vedtagelse på den ordinære general-forsamling (deklareringstidspunktet). Udbytte, som forventes udbetalt for året, vises som en særskilt post under egenkapitalen.

## Koncern- og årsregnskab 1. januar - 31. december

### Noter

#### 1 Anvendt regnskabspraksis (fortsat)

##### Selskabsskat

Aktuelle skatteforpligtelser og tilgodehavende aktuel skat indregnes i balancen som beregnet skat af årets skattepligtige indkomst, reguleret for skat af tidligere års skattepligtige indkomster samt betalte acontoskatter.

Udskudt skat måles efter den balanceorienterede gælds metode af alle midlertidige forskelle mellem regnskabsmæssig og skattemæssig værdi af aktiver og forpligtelser. Der indregnes dog ikke udskudt skat af midlertidige forskelle vedrørende skattemæssigt ikke-afskrivningsberettiget goodwill og kontorejendomme samt andre poster, hvor midlertidige forskelle bortset fra virksomhedsovertagelser er opstået på anskaffelsestidspunktet uden at have indvirkning på resultat eller skattepligtig indkomst. I de tilfælde, hvor opgørelse af skatteværdien kan foretages efter forskellige beskatningsregler, måles udskudt skat på grundlag af den af ledelsen planlagte anvendelse af aktivet, henholdsvis afvikling af forpligtelsen.

Udskudt skat måles på grundlag af de skatteregler og skattesatser, der med balancedagens lovgivning vil være gældende, når den udskudte skat forventes udløst som aktuel skat. Udskudte skatteaktiver indregnes med den værdi, som de forventes at blive udnyttet med, enten ved udligning i skat af fremtidig indtjening eller ved modregning i udskudte skatteforpligtelser inden for samme jurisdiktion. Ændring i udskudt skat som følge af ændringer i skattesatser indregnes i resultatopgørelsen.

Som administrationselskab i sambeskatningskredsen overtages hæftelsen for dattervirksomhedernes selskabsskatter overfor skattemyndighederne i takt med dattervirksomhedernes betaling af sambeskatningsbidrag. Skyldige eller tilgodehavende sambeskatningsbidrag indregnes i balancen som tilgodehavende skat eller skyldig selskabsskat.

##### Gældsforpligtelser

Finansielle gældsforpligtelser indregnes ved lånoptagelse til det modtagne provenu efter fradrag af afholdte transaktionsomkostninger. I efterfølgende perioder måles de finansielle forpligtelser til amortiseret kostpris, svarende til den kapitaliserede værdi ved anvendelse af den effektive rente, så forskellen mellem provenuet og den nominelle værdi indregnes i resultatopgørelsen over låneperioden. I finansielle forpligtelser indregnes tillige den kapitaliserede restleasingforpligtelse på finansielle leasingkontrakter.

Øvrige gældsforpligtelser måles til nettorealiseringsværdien.

##### Periodeafgrænsningsposter

Periodeafgrænsningsposter, indregnet under forpligtelser, omfatter modtagne betalinger, som vedrører indtægter i efterfølgende regnskabsår.





## Koncern- og årsregnskab 1. januar - 31. december

## Noter

## 6 Materielle anlægsaktiver

| kr.                                     | Koncern                    |                                               |             |
|-----------------------------------------|----------------------------|-----------------------------------------------|-------------|
|                                         | Investerings-<br>ejendomme | Andre anlæg,<br>driftsmateriel<br>og inventar | I alt       |
| Kostpris 1. januar 2017                 | 206.743.676                | 202.813                                       | 206.946.489 |
| Tilgang i årets løb                     | 12.152.995                 | 0                                             | 12.152.995  |
| Kostpris 31. december 2017              | 218.896.671                | 202.813                                       | 219.099.484 |
| Opskrivninger 1. januar 2017            | 76.256.324                 | 0                                             | 76.256.324  |
| Årets opskrivning                       | 1.813.095                  | 0                                             | 1.813.095   |
| Opskrivninger 31. december 2017         | 78.069.419                 | 0                                             | 78.069.419  |
| Af- og nedskrivninger 1. januar 2017    | 0                          | 202.813                                       | 202.813     |
| Af- og nedskrivninger 31. december 2017 | 0                          | 202.813                                       | 202.813     |
| Regnskabsmæssig værdi 31. december 2017 | 296.966.090                | 0                                             | 296.966.090 |

For oplysning om sikkerhedsstillelser m.v. vedrørende materielle anlægsaktiver henvises til note 10.

| kr.                                     | Modervirksomhed            |                                               |             |
|-----------------------------------------|----------------------------|-----------------------------------------------|-------------|
|                                         | Investerings-<br>ejendomme | Andre anlæg,<br>driftsmateriel<br>og inventar | I alt       |
| Kostpris 1. januar 2017                 | 119.371.263                | 145.613                                       | 119.516.876 |
| Tilgang i årets løb                     | 86.905                     | 0                                             | 86.905      |
| Kostpris 31. december 2017              | 119.458.168                | 145.613                                       | 119.603.781 |
| Værdireguleringer 1. januar 2017        | 64.428.737                 | 0                                             | 64.428.737  |
| Årets opskrivning                       | 1.213.095                  | 0                                             | 1.213.095   |
| Værdireguleringer 31. december 2017     | 65.641.832                 | 0                                             | 65.641.832  |
| Af- og nedskrivninger 1. januar 2017    | 0                          | 145.613                                       | 145.613     |
| Af- og nedskrivninger 31. december 2017 | 0                          | 145.613                                       | 145.613     |
| Regnskabsmæssig værdi 31. december 2017 | 185.100.000                | 0                                             | 185.100.000 |

For oplysning om sikkerhedsstillelser m.v. vedrørende materielle anlægsaktiver henvises til note 10.

## Koncern- og årsregnskab 1. januar - 31. december

### Noter

#### 7 Investeringsejendomme

##### Koncern

Koncernen foretager investering i udlejningsejendomme. Investeringsejendomme indregnes til dagsværdi med værdiregulering over resultatopgørelsen, jf. reglerne i årsregnskabslovens § 38.

##### *Opgørelse af dagsværdi*

Dagsværdien af investeringsejendomme er opgjort for hver enkelt ejendom med udgangspunkt i ejendommens budget for det kommende år, korrigeret for udsving, der har karakter af enkeltstående begivenheder. Dette korrigerede budget udtrykker et 'normaliseret' driftsresultat og anvendes sammen med et relevant afkastkrav til at beregne dagsværdien efter en afkastbaseret model.

##### *Centrale forudsætninger for den opgjorte dagsværdi*

Investeringsejendomme i koncernen er beliggende rundt i hele Danmark. Investeringsejendomme er fordelt efter geografisk placering, med en opdeling i Aarhus, Øvrige Jylland/Fyn og Sjælland og anvendelse, med en opdeling i blandede ejendomme, erhverv og bolig. Pr. kategori er desuden givet et gennemsnit ud fra de tre parametre: afkastkrav i %, beliggenhed i området og vedligeholdelsesstand. Beliggenheden og vedligeholdelsesstand er vurderet ud fra en skala fra 1-5, hvor 1 er bedst.

##### Aarhus:

Blandede ejendomme: Afkastkrav i %, 5,00 - Beliggenhed, 3,0 - Vedligeholdelsesstand, 3,5.

Erhverv: Afkastkrav i %, 5,88 - Beliggenhed, 2,3 - Vedligeholdelsesstand, 3,0.

Bolig: Afkastkrav i %, 4,75 - Beliggenhed, 2,0 - Vedligeholdelsesstand, 1,0.

##### Øvrige Jylland/Fyn:

Blandede ejendomme: Afkastkrav i %, 7,67 - Beliggenhed, 3,2 - Vedligeholdelsesstand, 2,8.

Erhverv: Afkastkrav i %, 6,99 - Beliggenhed, 2,6 - Vedligeholdelsesstand, 2,5.

Bolig: Ingen.

##### Sjælland:

Blandede ejendomme: Ingen.

Erhverv: Afkastkrav i %, 7,83 - Beliggenhed, 3,3 - Vedligeholdelsesstand, 3,3.

Bolig: Ingen.

De væsentligste ikke observerbare input ved opgørelse af dagsværdien er:

| kr.                           | Koncern |      |
|-------------------------------|---------|------|
|                               | 2017    | 2016 |
| Udlejningsprocent             | 93      | 92   |
| Beliggenhed, samlet           | 2,8     | 2,8  |
| Vedligeholdelsesstand, samlet | 2,8     | 2,8  |
| Afkastkrav i %                | 6,85    | 6,89 |

## Koncern- og årsregnskab 1. januar - 31. december

### Noter

#### Modervirksomhed

Modervirksomheden foretager investering i udlejningsejendomme. Investeringsejendomme indregnes til dagsværdi med værdiregulering over resultatopgørelsen, jf. reglerne i årsregnskabslovens § 38.

#### Opgørelse af dagsværdi

Dagsværdien af investeringsejendomme er opgjort for hver enkelt ejendom med udgangspunkt i ejendommens budget for det kommende år, korrigeret for udsving, der har karakter af enkeltstående begivenheder. Dette korrigerede budget udtrykker et 'normaliseret' driftsresultat og anvendes sammen med et relevant afkastkrav til at beregne dagsværdien efter en afkastbaseret model.

#### Centrale forudsætninger for den opgjorte dagsværdi

Investeringsejendomme i moderselskabet er beliggende rundt i hele Danmark. Investeringsejendomme er fordelt efter geografisk placering, med en opdeling i Aarhus, Øvrige Jylland/Fyn og Sjælland og anvendelse, med en opdeling i blandede ejendomme, erhverv og bolig. Pr. kategori er desuden givet et gennemsnit ud fra de tre parametre: afkastkrav i %, beliggenhed i området og vedligeholdelsesstand. Beliggenheden og vedligeholdelsesstand er vurderet ud fra en skala fra 1-5, hvor 1 er bedst.

#### Aarhus:

Blandede ejendomme: Afkastkrav i %, 5,00 - Beliggenhed, 3,0 - Vedligeholdelsesstand, 3,5.

Erhverv: Afkastkrav i %, 6,50 - Beliggenhed, 2,5 - Vedligeholdelsesstand, 3,0.

Bolig: Afkastkrav i %, 4,75 - Beliggenhed, 2,0 - Vedligeholdelsesstand, 1,0.

#### Øvrige Jylland/Fyn:

Blandede ejendomme: Afkastkrav i %, 7,67 - Beliggenhed, 3,2 - Vedligeholdelsesstand, 2,8.

Erhverv: Afkastkrav i %, 6,75 - Beliggenhed, 3,5 - Vedligeholdelsesstand, 3,0.

Bolig: Ingen.

#### Sjælland:

Blandede ejendomme: Ingen.

Erhverv: Afkastkrav i %, 9,00 - Beliggenhed, 4,0 - Vedligeholdelsesstand, 4,0.

Bolig: Ingen.

De væsentligste ikke observerbare input ved opgørelse af dagsværdien er:

| kr.                           | Modervirksomhed |      |
|-------------------------------|-----------------|------|
|                               | 2017            | 2016 |
| Udlejningsprocent             | 88              | 86   |
| Beliggenhed, samlet           | 3,1             | 3,1  |
| Vedligeholdelsesstand, samlet | 2,9             | 2,9  |
| Afkastkrav i %                | 6,88            | 6,84 |

## Koncern- og årsregnskab 1. januar - 31. december

## Noter

## 8 Finansielle anlægsaktiver

| kr.                                       | Koncern                                        |                                             |            |
|-------------------------------------------|------------------------------------------------|---------------------------------------------|------------|
|                                           | Kapitalandele i<br>associerede<br>virksomheder | Andre værdi-<br>papirer og<br>kapitalandele | I alt      |
| Kostpris 1. januar 2017                   | 6.445.915                                      | 10.765.915                                  | 17.211.830 |
| Tilgang i årets løb                       | 25.000                                         | 0                                           | 25.000     |
| Kostpris 31. december 2017                | 6.470.915                                      | 10.765.915                                  | 17.236.830 |
| Værdireguleringer 1. januar 2017          | 11.739.840                                     | 2.272.870                                   | 14.012.710 |
| Udloddet udbytte                          | -1.065.000                                     | 0                                           | -1.065.000 |
| Andel af årets resultat                   | 2.211.538                                      | 0                                           | 2.211.538  |
| Egenkapitalreguleringer hos kapitalandele | -738.404                                       | 0                                           | -738.404   |
| Årets opskrivninger                       | 0                                              | 3.746.715                                   | 3.746.715  |
| Værdireguleringer 31. december 2017       | 12.147.974                                     | 6.019.585                                   | 18.167.559 |
| Regnskabsmæssig værdi 31. december 2017   | 18.618.889                                     | 16.785.500                                  | 35.404.389 |

## Koncern

| Navn                                        | Retsform                    | Hjemsted | Ejerandel |
|---------------------------------------------|-----------------------------|----------|-----------|
| <b>Associerede virksomheder</b>             |                             |          |           |
| Komplementarselskabet Mønsøgade 8 Århus ApS | Anpartsselskab<br>Kommandit | Aarhus   | 25,00 %   |
| K/S Mønsøgade 8 Århus                       | selskab                     | Aarhus   | 25,00 %   |
| Komplementarselskabet Telefonørvet ApS      | Anpartsselskab<br>Kommandit | Aarhus   | 40,00 %   |
| K/S Telefonørvet                            | selskab                     | Aarhus   | 40,00 %   |
| Klostertørvet ApS                           | Anpartsselskab              | Aarhus   | 50,00 %   |
| Margrethegaarden ApS                        | Anpartsselskab              | Aarhus   | 50,00 %   |

## Koncern- og årsregnskab 1. januar - 31. december

## Noter

## 8 Finansielle anlægsaktiver (fortsat)

| kr.                                       | Modervirksomhed                          |                                          |                                     | I alt      |
|-------------------------------------------|------------------------------------------|------------------------------------------|-------------------------------------|------------|
|                                           | Kapitalandele i tilknyttede virksomheder | Kapitalandele i associerede virksomheder | Andre værdipapirer og kapitalandele |            |
| Kostpris 1. januar 2017                   | 4.126.840                                | 6.445.915                                | 8.765.915                           | 19.338.670 |
| Tilgang i årets løb                       | 50.000                                   | 25.000                                   | 0                                   | 75.000     |
| Kostpris 31. december 2017                | 4.176.840                                | 6.470.915                                | 8.765.915                           | 19.413.670 |
| Værdireguleringer 1. januar 2017          | 23.070.074                               | 11.739.840                               | 327.320                             | 35.137.234 |
| Udloddet udbytte                          | -740.780                                 | -1.065.000                               | 0                                   | -1.805.780 |
| Andel af årets resultat                   | 5.845.323                                | 2.211.538                                | 0                                   | 8.056.861  |
| Egenkapitalreguleringer hos kapitalandele | 0                                        | -738.404                                 | 0                                   | -738.404   |
| Årets opskrivninger                       | 0                                        | 0                                        | 2.756.443                           | 2.756.443  |
| Nettoregulering på negative kapitalandele | -32.864                                  | 0                                        | 0                                   | -32.864    |
| Værdireguleringer 31. december 2017       | 28.141.753                               | 12.147.974                               | 3.083.763                           | 43.373.490 |
| Regnskabsmæssig værdi 31. december 2017   | 32.318.593                               | 18.618.889                               | 11.849.678                          | 62.787.160 |

## Modervirksomhed

| Navn                                       | Retsform                    | Hjemsted | Ejerandel |
|--------------------------------------------|-----------------------------|----------|-----------|
| <b>Dattervirksomheder</b>                  |                             |          |           |
| HSBC Invest A/S                            | Aktieselskab                | Aarhus   | 61,96 %   |
| BH 77 - 79 ST. ApS                         | Anpartsselskab              | Aarhus   | 80,00 %   |
| BH 81 - 83 ST. ApS                         | Anpartsselskab              | Aarhus   | 80,00 %   |
| BC Boligbyg ApS                            | Anpartsselskab              | Aarhus   | 100,00 %  |
| HG 15 CD Invest ApS                        | Anpartsselskab              | Aarhus   | 100,00 %  |
| GB 20-9 ApS                                | Anpartsselskab              | Aarhus   | 100,00 %  |
| VV20 ApS                                   | Anpartsselskab              | Aarhus   | 100,00 %  |
| 7TEA ApS                                   | Anpartsselskab              | Aarhus   | 100,00 %  |
| <b>Associerede virksomheder</b>            |                             |          |           |
| Komplementarselskabet Mønsgade 8 Århus ApS | Anpartsselskab<br>Kommandit | Aarhus   | 25,00 %   |
| K/S Mønsgade 8 Århus                       | selskab                     | Aarhus   | 25,00 %   |
| Komplementarselskabet Telefontorvet ApS    | Anpartsselskab<br>Kommandit | Aarhus   | 40,00 %   |
| K/S Telefontorvet                          | selskab                     | Aarhus   | 40,00 %   |
| Klostertorvet ApS                          | Anpartsselskab              | Aarhus   | 50,00 %   |
| Margrethegaarden ApS                       | Anpartsselskab              | Aarhus   | 50,00 %   |

## Koncern- og årsregnskab 1. januar - 31. december

### Noter

#### 9 Langfristede gældsforpligtelser

##### Koncern

Af de langfristede gældsforpligtelser forfalder 133.063 t.kr. senere end 5 år fra balancedagen.

##### Modervirksomhed

Af de langfristede gældsforpligtelser forfalder 92.327 t.kr. senere end 5 år fra balancedagen.

#### 10 Sikkerhedsstillelser

##### Koncern

Moderselskabet har afgivet selvskyldnerkaution pro rata for ejerandelen i K/S Telefontorvet, overfor realkreditinstitut vedrørende engagementet. Derudover har moderselskabet afgivet selvskyldnerkaution overfor realkreditinstituts tilgodehavende i Klostertorvet ApS.

Til sikkerhed for gæld til realkreditinstitutter, 170.446 t.kr., er der givet pant i grunde og bygninger, hvis regnskabsmæssige værdi pr. 31. december 2017 udgør 296.966 t.kr. Der er desuden udstedt ejerpantebrev på 12.900 t.kr. med pant i fast ejendom. Ejerpantebrevet ligger til disposition.

Koncernen har udstedt skadesløsbreve i ejendomme på i alt 39.100 t.kr. overfor mellemværende med pengeinstitut.

Der er tinglyst pantstiftende vedtægter for ejerforeningen i koncernen på i alt 127 t.kr. med pant i de respektive grunde og bygninger.

##### Modervirksomhed

Selskabet har afgivet selvskyldnerkaution pro rata for ejerandelen i K/S Telefontorvet, overfor realkreditinstitut vedrørende engagementet. Derudover har moderselskabet afgivet selvskyldnerkaution overfor realkreditinstituts tilgodehavende i Klostertorvet ApS og Margrethegaarden ApS.

Til sikkerhed for gæld til realkreditinstitutter, 115.120 t.kr., er der givet pant i grunde og bygninger, hvis regnskabsmæssige værdi pr. 31. december 2017 udgør 185.100 t.kr.

Selskabet har udstedt skadesløsbreve i ejendomme på i alt 19.100 t.kr. overfor mellemværende med pengeinstitut.

Selskabet har afgivet selvskyldnerkaution overfor realkreditinstitutter og pengeinstitutters tilgodehavender i BH 77-79 ST. ApS og BH 81-83 ST. ApS.

Herudover er der afgivet selvskyldnerkaution overfor realkreditinstitutters tilgodehavender i HG 15 CD Invest ApS, GB 20-9 ApS, 7TEA ApS og VV20 ApS.