

CVR-nr. 21 27 07 76

Årsrapporten er fremlagt
og godkendt på selskabets
ordinære generalforsamling
31. marts 2023

Dirigent: Peter Hejler

Årsrapport 2022



Indhold

Forord	06
<hr/>	
Beretning	08
Hoved- og nøgletal	09
<hr/>	
Nøgletal	10
Ledelsesberetning	14
Udvikling i året	17
Fælles datacentral	18
Ejendomsdata bliver udvidet med Klimadata	18
e-samtykke og e-lånedata	21
Grunddataprisen	22
AML	22
Sektorprogram for fremtidens betalingsinfrastruktur	23
Forretningsudvikling	23
e-nettets moderniserede platform	24
Strategi	25
Viden og medarbejdere	25
Samfundsansvar	26
ESG-nøgletal	27
Risiko og it-sikkerhed	28
Forventninger og målsætning for 2023	28
Forretningsmæssig fokus i 2023	28
Usikkerhed ved indregning og måling	29
Begivenheder efter balancedagen	29
<hr/>	
Regnskab	30
Resultatopgørelse	31
Balance 31. december	32
Egenkapitalopgørelse	34
Pengestrømsopgørelse	35
Noter til årsregnskabet	36
Ledelsespåtegning	48
Selskabsoplysninger	49
Den uafhængige revisors revisionspåtegning	50
<hr/>	



Forord

Lyspunkter i mørke tider

Hvis der er noget, de sidste par år har lært os, så er det, at usikkerhed og forandring er vilkår, vi er nødt til at navigere i. Således gik vi sidste år fra coronapandemi til krig i Europa, stigende usikkerhed og inflation samt frygt for en større global økonomisk krise. Det kan synes ret dystert. Når verden omkring os præges af usikkerhed, står vi os bedst ved at have et solidt fundament og passe godt på det, vi har.

Vi har da også gennem hele året fokuseret en del på de interne linjer i e-nettet. Det manifesterer sig for eksempel ved arbejdet med e-nettets første inspektion af Finanstilsynet, hvor vi efterfølgende har skærpet organisationen betydeligt. Derfor kan vi med stor tilfredshed konstatere, at vi i dag står et bedre sted med en mere moden virksomhed, der er bedre rustet til at holde kursen – selv når det stormer omkring os.

Sideløbende har vi arbejdet ihærdigt på at flytte de sidste af vores løsninger over på vores nye moderniserede platform, ligesom vi har lagt energi i at øge robustheden og driftsstabiliteten for vores løsninger generelt.

Grund til optimisme

Vi kan samtidig glæde os over at have leveret nye løsninger til vores kunder i løbet af året. I årets begyndelse lancerede vi nemlig e-samtykke og e-lånedata, der vil gøre en forskel samt spare tid og manuelt arbejde for mange – for eksempel rådgivere, ejendomsmæglere og ikke mindst privat- og erhvervs kunder.

Finanssektoren har forpligtet sig til at bidrage til en bæredygtig omstilling af økonomien, og det vil vi i e-nettet gøre vores for at understøtte sektoren i. Vi rundede en vigtig milepæl i den retning, da vi tilføjede Klimadata til vores Ejendomsdataløsning, der giver rådgivere, mæglere og vurderingskonsulenter adgang til essentiel viden om klimaets påvirkning af en ejendom og dens omgivelser – og således et endnu stærkere grundlag for korrekt ejendomsvurdering og god kunderådgivning.

På bæredygtighedsområdet har vi ydermere en ambition om at rykke finanssektoren sammen i et operationelt samarbejde om ESG-data i regi af e-nettet.

Desuden vandt vi i oktober den nystiftede pris, "Grunddataprisen", for vores evne til at anvende grunddata til at skabe vækst og innovation.

Vi tillader os derfor at være fortrøstningsfulde, når vi kigger fremad. Og vi håber, at årsrapporten vil give dig en god indsigt i, hvordan vi i e-nettet leverer usynlige løsninger med synlige gevinster til gavn for alle parter i kroner, i timer og i sammenhængskraft.

God læselyst

Jørn Knudsen

Adm. direktør i e-nettet

Beretning

Hoved- og nøgletal

Set over en 5-årig periode kan selskabets udvikling beskrives ved følgende hoved- og nøgletal:
TDKK

Hovedtal	2022	2021	2020	2019	2018
Resultat					
Nettoomsætning	231.182	233.923	207.789	183.408	180.508
Bruttofortjeneste	119.474	118.926	109.728	97.333	89.017
Resultat før finansielle poster	2.906	14.750	7.656	770	4.945
Resultat af finansielle poster	-814	-590	-439	-133	-213
Årets resultat	2.297	13.025	5.620	482	3.687
Balance					
Balancesum	241.859	254.383	252.501	217.299	170.805
Egenkapital	124.012	121.714	108.689	103.069	102.587
Pengestrømme					
Pengestrømme fra:					
– driftsaktivitet	10.994	27.720	27.219	7.424	32.119
– investeringsaktivitet heraf	-6.303	-26.094	-35.205	-61.496	-54.259
investering i materielle anlægsaktiver	0	-4.671	0	-930	-1.430
– finansieringsaktivitet	-4.692	-1.631	7.985	43.005	0
Årets forskydning i likvider	0	-5	-1	-11.067	-22.140
Antal medarbejdere*	103	99	90	87	80
Nøgletal i %					
Bruttomargin	51,7%	50,8%	52,8%	53,1%	49,3%
Overskudsgrad	1,3%	6,3%	3,7%	0,4%	2,7%
Afkastningsgrad	1,2%	5,8%	3,0%	0,4%	2,9%
Soliditetsgrad	51,3%	47,8%	43,0%	47,4%	60,1%
Forrentning af egenkapital	1,9%	11,3%	5,3%	0,5%	3,7%

* ATP metoden, (se side 46 for definition)
Der henvises til definitioner i afsnittet om regnskabspraksis.

Nøgletal

Nøgletal

NETTOOMSÆTNING
MIO. DKK

231,2

ÅRETS RESULTAT
MIO. DKK

2,3

EGENKAPITAL
MIO. DKK

124,0

OVERSKUDSGRAD

1,3%

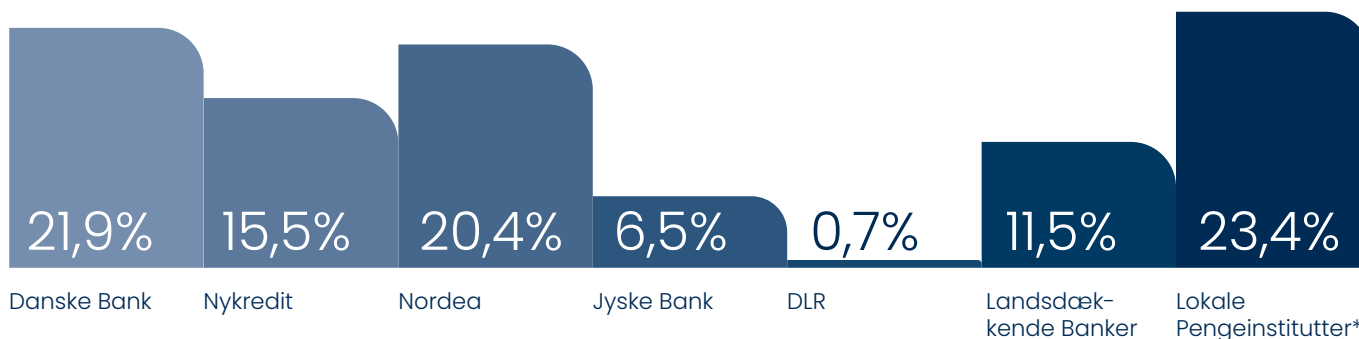
DRIFTSSTABILITET

99,8%
Service Level
Agreement (SLA)



EJERFORHOLD 2022

* DLR er kapitalejer for medlemmer af Lokale Pengeinstitutter og Landsdækkende Banker, men ejer selv 0,7% af e-nettet.



Medarbejdere*

2022

108 medarbejdere

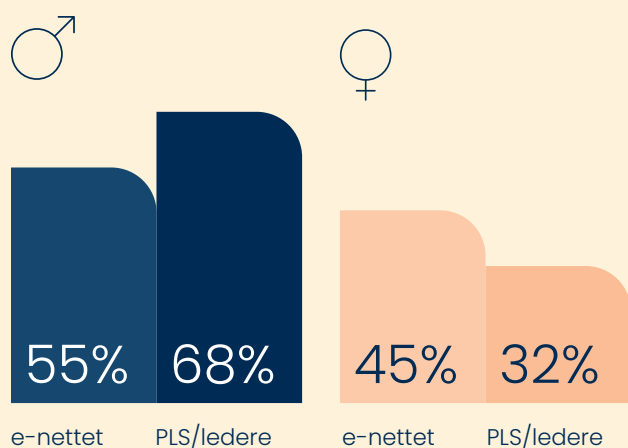
heraf 19 ledere

2021

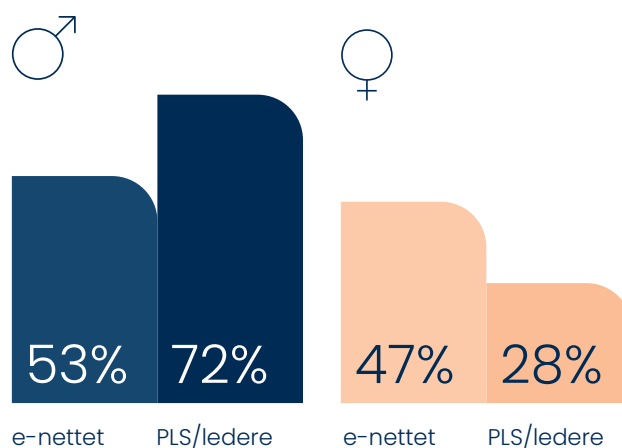
105 medarbejdere

heraf 18 ledere

KØNSFORDELING



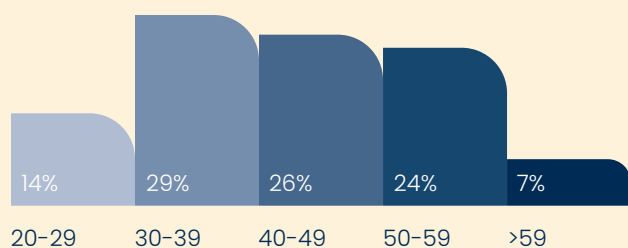
KØNSFORDELING



ALDERSFORDELING

Gennemsnitsalder

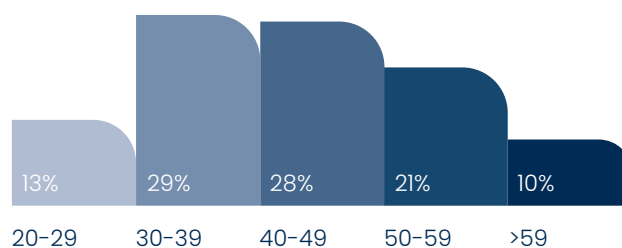
43 år



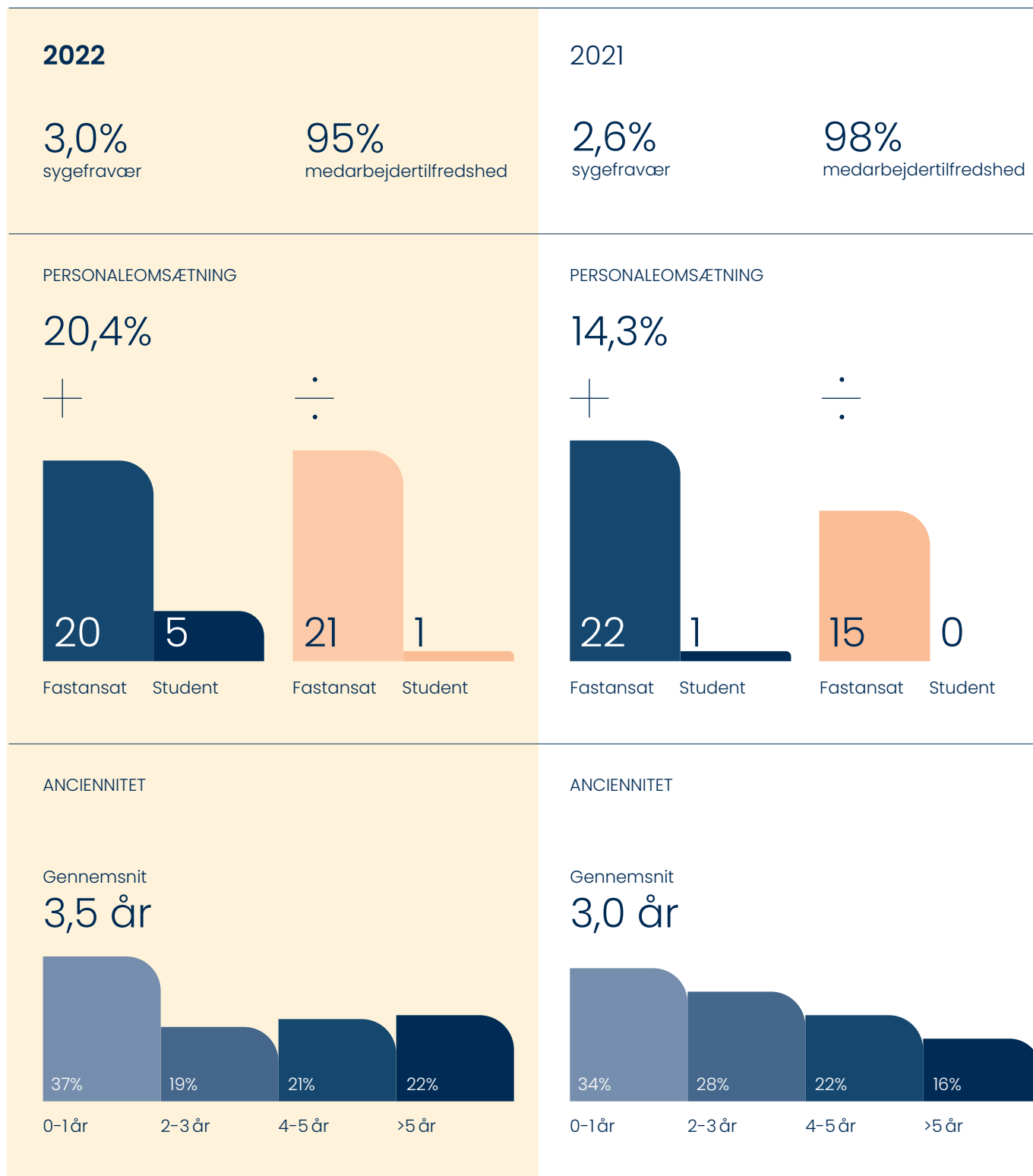
ALDERSFORDELING

Gennemsnitsalder

42 år



* Årsværk (se side 46 for definition)



Ledelses- beretning

I e-nettet samler vi finanssektoren og digitaliserer Danmark. Vi bygger rygraden i den finansielle infrastruktur ved at forbinde komplekse processer i sammenhængende systemer, der er nemme og sikre at bevæge sig rundt i. Vi udvikler unikke løsninger, som leverer konkret værdi til kunder, borgere og samfund.

e-nettet er finanssektorens digitaliseringsvirksomhed og en fælles datacentral.

Vi er ejet af alle penge- og realkreditinstitutter i Danmark, som er medlemmer af Finans Danmark. Vi agerer som en objektiv og betroet partner for sektoren, og har gennem mere end 20 år været med til at drive digitaliseringen af Danmark. Det fortsætter vi med. Derfor er vores vision at styrke Danmarks førerposition som verdens bedst digitaliserede samfund.

I e-nettet skaber vi værdi for vores ejere og vores kunder inden for tre forretningsområder; digitale løsninger, kontraktforvaltning og konsulentydelse.

Digitale løsninger omfatter den del af vores forretning, hvor vi udvikler og udbyder løsninger til brug for vores kunder. Disse løsninger indsamler relevante offentlige data og understøtter fælles processer.

Vi tilbyder konsulentydelse i form af specialiserede kompetencer som projekt- og programledelse af tværgående sektorinitiativer.

Og endelig tilbyder vi kontraktforvaltning som en service til vores kunder som omfatter, at e-nettet forvalter en kontrakt mellem kunden og en tredjepart (leverandøren).

e-nettets forretningsmodel





Udvikling i året

e-nettets resultatopgørelse for 2022 udviser et resultat på 2,3 mio. kr., og selskabets balance pr. 31. december 2022 udviser en egenkapital på 124,0 mio. kr.

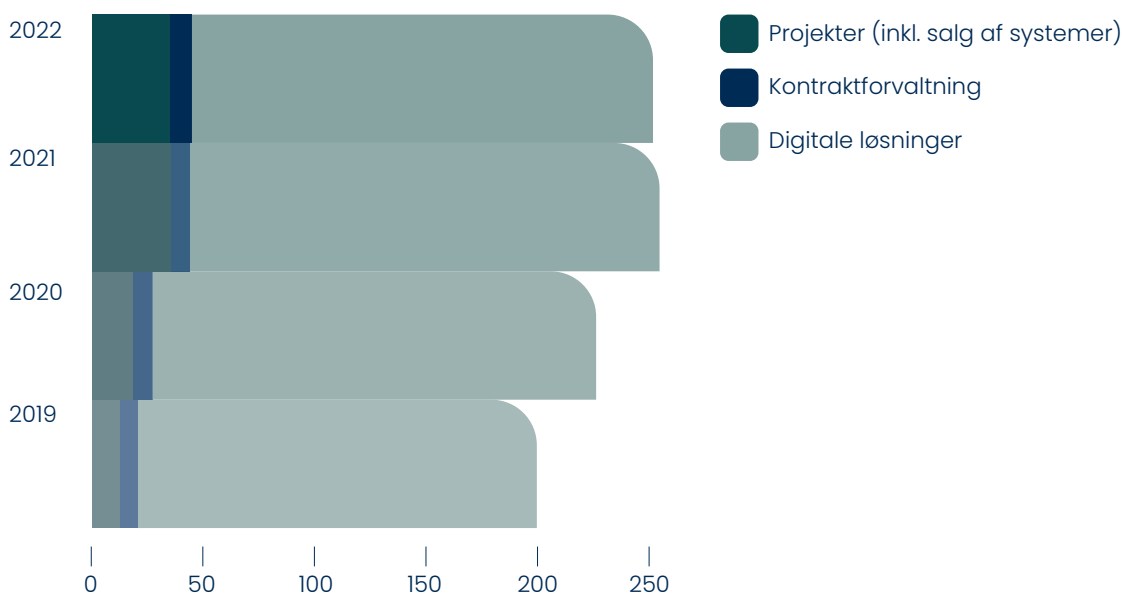
Årets resultat er tilfredsstillende, men ligger under forventningen for 2022 på 4,9 mio. kr. Det skyldes et merforbrug på konsulentomkostninger, idet vi i henhold til regnskabslovgivningen forpligtes til at omkostningsføre egen udvikling relateret til cloudbaserede systemer (SaaS-systemer).

Driftsresultatet/EBITDA på 28,9 mio. kr. er faldet 3,0 mio. kr. i forhold til 2021.

Indtægterne på 231 mio. kr. falder 2,7 mio. kr. i forhold til 2021. Faldet i indtægterne var forventet oven på et 2021, hvor aktiviteten i boligmarkedet var ekstraordinær højt. Den positive udvikling i boligmarkedet i 2021, stoppede i starten af 2022. Krigen i Ukraine, højere inflation og stigende renter, medførte en lavere aktivitet på boligmarkedet og dermed et fald i e-nettets datasalg.

I 2022 blev faldet i datasalget stort set kompenseret af en vækst i indtægterne fra forvaltning og salg af konsulenter til projekter i finanssektoren. Det er især Fremtidens Betalingsinfrastruktur og Anti Money Laundry, der viser en positiv udvikling.

e-nettets omsætning / 2019-2022
mio kr.



Det samlede omkostningsniveauet steg 8,0 mio. kr. i 2022 sammenlignet med 2021. Det skyldes stigende afskrivninger i forbindelse med investeringer i produktudvikling. Dertil kommer, at personaleomkostningerne stiger i takt med den almindelige lønudvikling, samt en mindre vækst i antallet af FTE'er. Omkostninger til at drifte e-nettets systemer stiger som følge af ibrugtagning af nye produkter. Modsat ses som ventet et fald i konsulentomkostningerne til systemudvikling og vedligeholdelse.

Finanssektoren samarbejder om digital kerneinfrastruktur, fælles services og produkter og har valgt e-nettet til at drive sektorens fælles systemer samt lede, udvikle og eksekvere fælles projekter.

Det er der mange eksempler på, og nogle af dem vil vi fremhæve her i årsrapporten. Blandt andet e-samtykke og e-lånedata, som vi lancerede i begyndelsen af 2022.

NemID nøgleapp er et andet eksempel. NemID nøgleapp blev lanceret den 29. maj 2018 og suppleret med et identitetssikringsmodul i 2021 til understøttelse af migrering til MitID. Pr. 1. november anvender finanssektoren ikke mere NemID Nøgleapp, men den kan stadig anvendes til log-in til offentlige løsninger.

e-nettet har været programleder på udviklingen af MitID, der nu har afløst NemID, og hvor 2022 har budt på en stor opgave med at flytte brugerne fra NemID til MitID. Hovedmigreringen blev afsluttet den 31. oktober 2022, hvor flere end 4,8 mio. brugere havde fået MitID.

Fælles datacentral

Finanstilsynet gennemførte i 2021 en it-inspektion hos e-nettet. Inspektionen blev gennemført som led i det løbende tilsyn med e-nettet som fælles datacentral. Inspektionen omfattede e-nettets generelle it-sikkerhedsstyring og it-risikostyring samt rapporteringen herom til e-nettets bestyrelse.

På baggrund af inspektionen fik e-nettet i april 2022 fire påbud om forbedring af sin it-sikkerhedsstyring og it-risikostyring. e-nettet har derfor i 2022 udviklet og implementeret et opdateret rammeværk for risikostyring, som medfører en bedre styring af e-nettets it-sikkerhed. Det betyder, at e-nettet får et bedre overblik over sine it-sikkerhedsrisici, og de foranstaltninger og kontroller, som skal implementeres for at nedbringe risici.

Det er essentielt for e-nettet, at kunder, borgere og samfund har tillid til, at e-nettet driver sin virksomhed betryggende. e-nettet skal til enhver tid være modstandsdygtig overfor uforudsete forandringer eller forstyrrelser, som kan påvirke e-nettets værdiskabelse negativt. Det kræver, at e-nettet identificerer og afgrænser de risici, som virksomheden ønsker at påtage sig, og effektivt og målrettet arbejder med styringen heraf, hvilket e-nettets opdaterede rammeværk for risikostyring er med til at sikre.

Ejendomsdata bliver udvidet med Klimadata


Efter nogle år med fokus på udvikling af en ny løsning for ejendomsdata baseret på data leveret af det offentlige grunddataprogram, kunne vi i 2022 udvide vores Ejendomsdataløsning med Klimadata.

Udvidelsen betyder, at rådgivere og vurderingskonsulenter får adgang til vigtig viden om klimaets påvirkning af en ejendom og dens omgivelser – og således et endnu stærkere grundlag for korrekt ejendomsvurdering og god kunderådgivning.

e-nettets klimadata indeholder nøgletal inden for fire klimaområder:

- Oversvømmelse fra hav
- Oversvømmelse fra skybrud
- Oversvømmelse fra grundvand
- Risiko for kysterosion





For alle fire klimaområder gælder, at man både får oplysninger om den aktuelle situation og indikationer for, hvordan klimaforholdene vil udvikle sig over tid – og dermed et endnu mere solidt grundlag for at træffe beslutning om belåning af en ejendom.

For penge- og realkreditinstitutterne er det selvfølgelig vigtigt at sikre pantet, mens god rådgivning og en korrekt vurdering har stor betydning for kunderne, hvad enten det drejer sig om bolighandel, nybyggeri eller låneomlægning.

Med Klimadata styrker vi et i forvejen solidt fundament for korrekt ejendomsvurdering – til gavn for både den finansielle sektor og dens kunder, i dette tilfælde boligejerne. Samtidig giver den automatiserede, digitale dataforsyning effektive, smidige arbejdsgange i penge- og realkreditinstitutterne. Det sparer både omkostninger og tid, hvilket gavner ikke bare institutterne, men også kunden, som skal købe, sælge eller belåne fast ejendom.

Klimadata reducerer risici

Med Klimadata bidrager e-nettet til at øge opmærksomheden på den grønne omstilling og løfte den finansielle sektors muligheder for at inkludere klimaforhold, når en ejendom skal vurderes – og dermed reducere penge- og realkreditinstitutters risici i forbindelse med boliglån.

Stærkt samarbejde skaber synlige gevinster

Klimadata bygger på et landsdækkende datasæt og er en del af Ejendomsdata, hvor e-nettet i tæt samarbejde med de offentlige myndigheder kontinuerligt sikrer kvaliteten af data, inden vi stiller dem til rådighed for vores kunder.

e-samtykke og e-lånedata

I begyndelsen af 2022 kunne vi i e-nettet lancere produkterne e-samtykke og e-lånedata.

e-samtykke

e-samtykke er en samtykkeløsning, som gør det muligt at indgå et digitalt samtykke mellem flere parter. e-samtykke er et helt nyt produkt i e-nettets palette af digitale løsninger, som i første omgang skal bruges til at sikre den fornødne hjemmel til udveksling af lånedata via e-lånedata. Løsningen erstatter den velkendte "kontrolkode" på realkreditlån, som kan opleves som besværlig og utidssvarende for både kunder og rådgivere. Derved bliver det mere nemt, sikkert og transparent for privatkunder at holde styr på, hvordan deres egne data bliver brugt.

I e-nettet er vi med e-samtykke glade for at bidrage til større transparens og sikkerhed for kunderne i den finansielle sektor – og samtidig lette det administrative arbejde for rådgiverne i penge- og realkreditinstitutterne.

e-lånedata

e-lånedata blev lanceret sammen med e-samtykke, og har siden kørt i paralleldrift med RKNet Restgæld, som e-lånedata erstatter.

RKNet Restgæld er et system til udveksling af restgældsoplysninger på realkreditlån, som gennem mere end 20 år har været en grundsten i e-nettets produktportefølje, hvor det har tjent sektoren godt.

Med RKNet Restgæld har vi transporteret lånedata fra dataejer (realkreditinstituttet) til dataekvirenten (fx pengeinstituttet eller ejendomsrådgiveren), som i egne systemer har kunnet indlæse lånedetaljer som hovedstol, nuværende restgæld og hvordan lånet bliver afviklet. Dataekvirenten har selv skullet udarbejde beregninger for at kunne rådgive kunden om indfrielse af lånet.

I begyndelsen af juni lukkede vi for RKNet Restgæld, og dermed er e-lånedata nu standardløsningen for udveksling af realkreditlånedata i e-nettet.

e-lånedata er et omfattende sektorprojekt på tværs af penge- og realkreditinstitutter og ejendomsmæglere. I projektet samler, moderniserer og udvider vi en række processer til at understøtte håndteringen af eksisterende lån i fast ejendom samt sektorens muligheder for effektivt at kunne rådgive deres kunder.

Grunddataprisen

e-nettet blev i oktober måned kåret som vinder af den nystiftede Grunddatapris, som uddeles af IT-Branchen og Styrelsen for Dataforsyning og Infrastruktur.

Grunddataprisen går til en virksomhed, der har vist, at der er et stort potentiale i at anvende grunddata til at skabe vækst og innovation, og e-nettet har vundet for løsningen Ejendomsdata, som giver pengeinstitutter og ejendomsmæglere en samlet adgang til data.

Som noget nyt er Ejendomsdata udvidet med Klimadata, som stiller vigtig viden til rådighed om klimaets påvirkning af en ejendom og dens omgivelser – både i form af den aktuelle klimamæssige situation og indikationer for, hvordan klimaforholdene vil udvikle sig over tid.

Det skaber et solidt fundament for korrekt ejendomsvurdering – til gavn for både den finansielle sektor, ejendomsmægleren og den enkelte borger, som skal købe, sælge eller belåne fast ejendom.

Som begrundelse for valget af e-nettet som vinder blandt et stærkt felt af nominerede udtalte Natasha Friis Saxberg, adm. direktør i IT-Branchen:

”e-nettet formår at udvikle en målrettet løsning med forædling af offentlige data på klima, så resultatet er direkte anvendeligt i sektoren og med potentiale for udbredelse til andre sektorer. Løsningen medfører omfattende besparelser og værdiskabelse i finanssektoren og modellen

for offentligt/privat samarbejde har stort potentiale for at kunne inspirere andre sektorer.

Projektet er ekstraordinært og skiller sig ud fra de øvrige nominerede i den forstand, at det både skaber forretningsmæssig værdi for en hel sektor og hjælper det øvrige samfund med at håndtere udfordringer på klimaområdet.”

AML

I finanssektorens fælles AML-program (Anti Money Laundry) løfter vi i e-nettet opgaven med at lede programmet.

I løbet af 2022 har vi arbejdet videre med at eksekvere på de oprindeligt 11 besluttede initiativer. Projekt FALK, der kort fortalt har været en overlægger til de 11 initiativer med fokus på at etablere tværgående transaktionsmonitorering, blev sat på pause i april måned på grund af manglende lovhjemmel til informationsdeling.

Videnscenteret

En af de første leverancer fra AML-programmet, er AML-videnscenteret. Det faciliteres af e-nettet som underleverandør til Finans Danmark. I Videnscenteret mødes en arbejdsgruppe sammensat med fagekspertes fra sektoren, som udveksler viden og erfaringer om udvalgte emner ud fra anonymiserede konkrete sager. Fokus er på at gøre viden operationelt anvendelig, dog inden for gældende lovgivning, herunder særligt de konkurrenceretlige regler og regler om tavshedspligt. Arbejdet munder ud i en rapport, som Finans Danmark deler bredt i sektoren, og som kan anvendes i forbindelse med undersøgelser, analyser, risikovurderinger, uddannelse samt udvikling af scenarier som led i transaktionsmonitorering.

I starten af sommeren 2022 udkom den anden rapport fra Videnscenteret, der handlede om 'Højreekstremisme' i relation til terrorfinansiering. Lige på trapperne er en tillægsrapport til Videnscenterets første rapport omhandlende fak-



turasvindel – som sætter luppen på en ny trend, der er forbundet med kriminelles brug af Skattekontoen til hvidvask.

Det næste emne, Videnscenteret skal behandle som det første i 2023, er 'Menneskehandel' i forbindelse med prostitution

Sektorprogram for fremtidens betalingsinfrastruktur

Formålet med programmet "Fremtidens Betalingsinfrastruktur" er, på vegne af deltagerne i den danske clearing, at Target DKK-migreringen gennemføres i henhold til de i finanssektoren aftalte milepælsplaner, som er samlet i den overordnede sektorplan. Ydermere koordinerer og understøtter Programmet ændringen fra de eksisterende clearinger til P27-clearinger, herunder P27's integration til Target DKK.

Programmet har derudover ansvaret for lukning af "Dokumentløs clearing".

Den komplicerede og spændende opgave med at facilitere sektorprogrammet bliver varetaget af e-nettet i tæt samarbejde med deltagere fra finanssektoren.

Implementeringen af fremtidens betalingsinfrastruktur forventes afsluttet med udgangen af 2. kvartal 2026.

Forretningsudvikling

ESG

I 2022 har vi under vores forretningsudvikling haft særlig fokus på ESG, hvor ambitionen i første omgang er afdække, om der er basis for et operationelt samarbejde om ESG-data i regi af e-nettet.

Baggrunden for ESG-projektet er, at EU har identificeret den finansielle sektor som en nøglespiller i omstillingen mod en mere bæredygtig fremtid.

Status på de 10 initiativer*

- KYC-erhvervsstandarden er leveret
- MitID ID&V er leveret
- PEP/RCA-screening & Sanktionsscreening er blevet samlet under navnet kundescreeing og er lukket
- Bibliotek med typologier og risikoindekatører er under udvikling
- Vidensdeling om trusler og tendenser er leveret og i drift
- Forum for korrespondentforbindelser er leveret og lukket

Følgende er i pipeline og værdiskabelsen genbesøges af styregruppen:

- Adverse media screening
- Transaktionsmonitoreringsguideline (TM-guideline)
- Underretnings-API
- Fælles forhandling om specialistuddannelsesmoduler

* De oprindelige 11 initiativer er blevet til 10, da de to initiativer om henholdsvis Sanktionsscreening af bankkunder og PEP/ RCA-register er blevet slået sammen

Nemmere for bankkunderne

e-bankskifte er rettet mod privatkundeområdet og vil lette processen for en bankkundes skift mellem pengeinstitutter på flere måder:

- Det vil blive muligt for modtagende pengeinstitut at få alle relevante oplysninger leveret direkte fra afgivende pengeinstitut i struktureret form, når en kunde ønsker at skifte bank
- Brug af disse oplysninger gør det muligt for modtagende pengeinstitut at effektivisere screeningsprocessen af kunden gennem hurtigere og mere præcis kortlægning af kunden
- De indhentede oplysninger kan samtidig øge kvaliteten i såvel rådgivnings- og kreditvurderingsprocessen, hvilket kan medføre mere målrettede og præcise tilbud fra modtagende pengeinstitut til kunden
- Når kunden har accepteret tilbuddet fra modtagende pengeinstitut, vil e-bankskifte sikre, at de nuværende hindringer ved bankskifte, såvel i e-engagement som i andre forhold, reduceres betydeligt. Dette sikrer derved en hurtig og smidig effektivering af selve bankskiftet, som vil give en bedre kundeoplevelse og derigennem bidrage til at styrke kundens og modtagende pengeinstituts nyetablerede samarbejde.

Energimærkedata

Finanssektoren ønsker at tage et større ansvar for den grønne omstilling, og herunder at øge opmærksomheden på finansiering af bæredygtige ejendomme. Institutternes indlæsning af opdaterede energi-mærkedata i egne systemer åbner mulighed for en hurtig og effektiv sagsbehandling til gavn for den vurderingsansvarlige i kreditvurderingen.

Med energimærkedata fra e-nettet, vil udvalgte data blive leveret direkte ind i institutternes egne forretningssystemer, hvorfra de stilles til rådighed for vurderingsansvarlige. Sagsbehandlingstiden minimeres betragteligt, når den vurderingsansvarlige ikke selv behøver at gennemlæse Energistyrelsens Energimærkningsrapport for at finde de nødvendige informationer. Ved at samle data ét sted, leveres der mere plads til kvalificeret rådgivning.

Det var planen, at Energimærkedata skulle i produktion i slutningen af 2022, men omfanget af opgaven med at implementere de nye offentlige ejendomsvurderinger har påvirket tidsplanen. Vi forventer dog, at vi kan levere Energimærkedata gennem Ejendomsdatas standardprodukter i løbet af første halvår 2023.

e-bankskifte

I efteråret 2021 satte finanssektoren gang i projekt e-bankskifte, der er overlægget på den nuværende løsning til bankskifte, e-engagement.

I e-nettet har vi i 2022 arbejdet udarbejdet en analyse, hvor næste skridt bliver at lede projektet med udvikling af e-bankskifte, som forventes at bidrage til bedre kundeoplevelser og mere effektive processer for bankskifte.

e-nettets moderniserede platform

Vi har gennem flere år udviklet en ny og moderne teknologisk platform, der vil forenkle måden, vi arbejder på,

automatisere mere og være en sikker, stabil og fleksibel platform for e-nettets kundevendte forretningssystemer.

Platformen kom i drift i 2021, og siden har vi løbende flyttet vores løsninger over på den, og det er sket med en vis parallelisering, så vores kunder ikke er blevet påvirket af transitionen.

Platformen er således det fremtidige omdrejningspunkt for finanssektorens digitale samarbejde både internt og med en række eksterne samarbejdspartnere.

Vi forventer at komme i mål med at få flyttet de resterende løsninger til den nye platform i løbet af 2023.


Strategi

Overskriften for strategiarbejdet har i 2022 været, at strategien "skal ind under huden". Det forsøger vi at opnå gennem forskellige virkemidler – ikke mindst gennem en kontinuerlig dialog om den strategiske retning og de tilhørende strategiske initiativer.

Omdrejningspunkt for dialogen er kvartalsvise møder, hvor nye tendenser og idéer vendes. Efterfølgende møderne orienteres alle medarbejdere om de strategiske overvejelser og prioriteringer.

Hen over året har vi på baggrund af drøftelserne etableret og gennemført en række strategiske initiativer af forskellig karakter – vekslende fra mere overordnede analyser af markedsudviklinger til afsøgning af konkrete produktideer.

Inputtet til dialogen stræber vi efter, at alle i organisationen har mulighed for at byde ind med. Af samme grund prioriterer vi derfor også inspirationsmøder, hvor interessante emner bliver udfoldet i fælles regi. En ambition vi fastholder for det kommende år.





Viden og medarbejdere

Vores medarbejdere er vores vigtigste aktiv. Det er essentielt for os at sikre, at de trives og får mulighed for at udvikle deres kompetencer – til fordel for både deres egen markedsværdi og det faglige miljø i e-nettet.

Derfor har alle mulighed for at komme på kurser, deltage i online-undervisning og deltage i netværk. Kompetenceudvikling sker også ved on-the-job-training i det daglige, men også ved intern rekruttering og i 2022 skiftede 15 medarbejdere job internt.

e-nettet har stort fokus på medarbejdernes trivsel. I år har vi blandt andet deltaget i Danmark Mentale Sundhedsdag. Vi gennemfører årligt en APV-undersøgelse, der er med til at opretholde fokus på både fysisk og psykisk velvære.

Vi tror på lige vilkår og muligheder for alle. Derfor valgte vi i 2022 også at støtte op om de nye regler for barselsorlov ved at give lige vilkår til mor og far til afholdelse af orlov med fuld løn.

Samfundsansvar

En væsentlig del af vores bidrag til samfundet kommer til udtryk gennem vores konkrete digitale løsninger, gennem forvaltningsopgaver og gennem konsulentydelse. Her kan blandt andet nævnes vores varetagelse af forvaltningsopgaven på den danske clearinginfrastruktur, samt programledelsen for det kommende MitID og på sektorprogrammet på Fremtidens Betalingsinfrastruktur og ikke mindst vores bidrag til antihvidvask-samarbejdet på tværs af den finansielle sektor.

Desuden har vi taget hul på at kunne udstille nogle udvalgte ESG-tal for e-nettet, som kan ses i denne tabel:

ESG-nøgletal	Enhed	2022	2021	2020
Environment – miljødata				
CO ₂ e, scope 1	Tons	N/A	N/A	N/A
CO ₂ e, scope 2	Tons	N/A	N/A	N/A
Energiforbrug	GJ	N/A	N/A	N/A
Vedvarende energiandel	%	N/A	N/A	N/A
Vandforbrug	m ³	N/A	N/A	N/A
Social – sociale data				
Fultidsarbejdsstyrke*	FTE	104	103	94
Kønsdiversitet	%	45	46	45
Kønsdiversitet for øvrige ledelseslag	%	32	26	37
Lønforskæl mellem køn	Gange	1,0	1,2	1,2
Medarbejderomsætningshastighed	%	20	16	13
Sygefravær	Dage/FTE	8	6	4
Governance – ledelsesdata				
Bestyrelsens kønsdiversitet	%	0	0	0
Tilstedeværelse på bestyrelsesmøder	%	95	98	98
Lønforskæl mellem CEO og medarbejdere	Gange	3,7	3,8	3,8

e-nettet tager udgangspunkt i et sæt standardiserede ESG-hoved- og nøgletal anbefalet af FSR – danske revisorer, Finansforeningen og Nasdaq Copenhagen, uden at vi foretager en egentlig ESG-rapportering.

Der er således ikke sat måltal for nøgletallene, men det er ambitionen at dette medtages i årsrapporten for 2023.

Environment

Det har ikke været muligt at indsamle miljødata for 2022, da data ikke har været tilgængelige for e-nettets lejermål. e-nettet er i dialog med udlejer om muligheden for at indsamle disse data for 2023.

Social

e-nettet har tidligere rapporteret på en række ikke-finansielle nøgletal i

årsrapporten, hvor der blev benyttet en anden beregningsmetode end standarden, som e-nettet nu følger. Nøgletallene kan derfor afvige fra hvad der er rapporteret i tidligere årsrapporter, men er opdateret i tabellen.

e-nettet har udeladt nøgletallet; Fastholdelse af kunder, der ellers er en del af anbefalingerne fra Finansforeningen m.fl., da dette primært retter sig mod virksomheder med kendte returnerende kunder og varer med en kort købscyklus.

Governance

e-nettets bestyrelse består af syv generalforsamlings- valgte bestyrelsesmedlemmer og en medarbejdervalgt repræsentant. Standardmetoden for beregning af køns- diversitet ser kun på generalforsamlingsvalgte repræsentanter. Derfor er bestyrelsens kønsdiversitet nul.

* Fuldtidsarbejdsstyrke (se side 46 for definition)

Risiko og it-sikkerhed

Som fælles datacentral med ansvaret for kritisk infrastruktur har e-nettet stor fokus på risikostyring med fokus på risici inden for områderne; operationelle, regulatoriske og forretningsmæssige risici.

Som vi har beskrevet tidligere, har vi lagt mange ressourcer i at udvikle og implementere et opdateret rammeværk for risikostyring, som fører en bedre styring af e-nettets it-sikkerhed og risici med sig.

Det nye og forstærkede fundament vil vi benytte aktivt til at beskytte rækken af digitaliseringsgevinster, som er et resultat af finanssektorens tætte samarbejde om infrastruktur og dataudveksling.

Vi er i den forbindelse også særligt opmærksom på den globalt stigende cybertrussel, som – ikke mindst med krigen i Ukraine – er blevet et vilkår, vi skal håndtere.

Forventninger og målsætning for 2023

For 2023 forventes et resultat før skat i niveauet 3-7 mio. kr. – og en egenkapital på 127-131 mio. kr. Balancesummen forventes at ligge i niveauet 232 til 237 mio. kr. I e-nettets økonomiske profil har vi valgt at sigte efter et resultat tæt

på nul. Udsigten til økonomisk afmatning og inflation de kommende år giver usikkerhed på både indtægts- og omkostningssiden.

Den stigende cybertrussel i verden vil også have stor opmærksomhed i e-nettet i 2023. Det vil være en væsentlig og uforudsigelig cost-driver, hvis vi skulle opleve et større sikkerhedsnedbrud. e-nettet søger at mitigere herfor, men angreb kan potentielt set få uforudsigelig resultatmæssig effekt.

e-nettets samlede indtægter forventes at stige omkring 8 mio. kr. eller 3,6% fra godt 231 mio. kr. i 2022 til 239 mio. kr. i 2023.

Vi forventer et mindre fald i udbuddet af boliger og solgte boliger i forhold til det aktuelle niveau i 2022, hvilket vil betyde et fald i indtægterne fra data- og systemsalg. Dette opvejes dog af stigende indtægter fra forvaltnings- og sektorprojekter. Herunder har øget aktivitet i sektorprojektet Fremtidens Betalingsinfrastruktur en væsentlig betydning.

Omkostningerne forventes at stige med godt 3 mio. kr. eller 3,3 % fra 229 mio. kr. i 2022 til 233 kr. i 2023. Den relative begrænsede forventning til omkostningsudviklingen skyldes, at vi har et meget skarpt fokus på omkostningerne til systemdrift, vedligeholdelse og drift. Prisstigningerne på leverandøraftaler og på personale er endnu usikre faktorer, som vores forventning tager højde for til et vist niveau.

Forretningsmæssig fokus i 2023

e-nettet vil i 2023 fortsat have stort fokus på at sikre driften og forvaltningen af infrastruktur og systemer.

I 2023 ser vi i e-nettet især frem til at udvikle e-bankskifte og komme et spadestik dybere med et sektorfælles samarbejde om ESG-data. Derudover vil e-nettet levere

produktudvikling med en række nye digitale projekter til finanssektoren. Og så vil vi fortsat sikre fremdrift i arbejdet med sektorplanen for Fremtidens Betalingsinfrastruktur, samt arbejde videre med at eksekvere på de oprindeligt 11 besluttede initiativer inden for finanssektorens fælles indsats mod hvidvask og finansiering af terrorisme (AML).

Desuden vil vi sikre, at alle e-nettets systemer kan tilgås via MitID Erhverv, ligesom resterende forretnings- og administrative systemer flyttes fra ældre platforme over på den nye moderniserede platform.

Usikkerhed ved indregning og måling

Der er ikke forekommet usikkerhed ved indregning og måling i årsregnskabet.

Begivenheder efter balancedagen

Der er ikke efter balancedagen indtruffet forhold, som har væsentlig indflydelse på bedømmelsen af årsregnskabet.



Regnskab

Resultatopgørelse

1. januar - 31. december
DKK

	Note	2022	2021
Nettoomsætning		231.182.139	233.922.505
Arbejde udført for egen regning og opført under aktiver		3.543.612	6.187.833
Direkte omkostninger		-102.231.192	-108.654.248
Andre eksterne omkostninger		-13.020.875	-12.530.191
Bruttoresultat		119.473.684	118.925.899
Personaleomkostninger	1	-90.549.635	-87.027.829
Resultat før afskrivninger (EBITDA)		28.924.049	31.898.070
Af- og nedskrivninger af immaterielle og materielle anlægsaktiver	2	-26.018.439	-17.148.181
Resultat før finansielle poster		2.905.610	14.749.889
Finansielle omkostninger		-814.227	-590.198
Resultat før skat		2.091.383	14.159.691
Skat af årets resultat	3	205.891	-1.134.367
Årets resultat		2.297.274	13.025.324

Balance

31. december
DKK

Aktiver	Note	2022	2021
Færdiggjorte udviklingsprojekter		122.774.549	140.267.168
Udviklingsprojekter under udførelse		7.248.746	8.293.477
Immaterielle anlægsaktiver	4	130.023.295	148.560.645
Andre anlæg, driftsmateriel og inventar		1.808.778	2.617.869
Indretning af lejede lokaler		1.739.439	2.108.724
Materielle anlægsaktiver	5	3.548.217	4.726.593
Anlægsaktiver		133.571.512	153.287.238
Tilgodehavender fra salg og tjenesteydelser		84.322.424	79.452.769
Igangværende arbejder for fremmed regning		11.371.954	8.705.356
Andre tilgodehavender		5.528	0
Periodeafgrænsningsposter	6	12.587.771	12.937.923
Tilgodehavender		108.287.677	101.096.048
Omsætningsaktiver		108.287.677	101.096.048
Aktiver		241.859.189	254.383.286

Balance

31. december
DKK

Passiver	Note	2022	2021
Selskabskapital		11.000.000	11.000.000
Reserve for udviklingsomkostninger		101.390.090	121.501.280
Overført resultat		11.621.456	-10.787.008
Egenkapital		124.011.546	121.714.272
Hensættelse til udskudt skat	8	8.255.161	8.461.052
Andre hensættelser		670.833	287.500
Hensatte forpligtelser		8.925.994	8.748.552
Kreditinstitutter		44.668.241	49.359.769
Leverandører af varer og tjenesteydelser		36.349.955	38.677.287
Anden gæld		15.944.854	19.086.941
Periodeafgrænsningsposter	9	11.958.599	16.796.465
Kortfristede gældsforpligtelser		108.921.649	123.920.462
Gældsforpligtelser		108.921.649	123.920.462
Passiver		241.859.189	254.383.286
Resultatdisponering	7		
Eventualposter og øvrige økonomiske forpligtelser	12		
Anvendt regnskabspraksis	13		

Egenkapitalopgørelse

31. december 2022

DKK

	Selskabskapital	Reserve for udviklingsomkostninger	Overført resultat	I alt
Egenkapital 1. januar	11.000.000	121.501.280	-10.787.008	121.714.272
Årets tilgang af – og afskrivninger på aktiverede udviklingsomkostninger (netto)	0	-20.111.190	20.111.190	0
Årets resultat	0	0	2.297.274	2.297.274
Egenkapital 31. december	11.000.000	101.390.090	11.621.456	124.011.546

Pengestrømsopgørelse

1. januar - 31. december
DKK

Passiver	Note	2022	2021
Årets resultat		2.297.274	13.025.324
Reguleringer	10	26.626.775	18.872.746
Ændring i driftskapital	11	-17.115.582	-3.786.311
Pengestrømme fra drift før finansielle poster		11.808.467	28.111.759
Renteudbetalinger og lignende		-814.227	-590.198
Pengestrømme fra ordinær drift		10.994.240	27.521.561
Selskabsskat		0	198.000
Pengestrømme fra driftsaktivitet		10.994.240	27.719.561
Køb af immaterielle anlægsaktiver		-11.942.291	-22.463.965
Køb af materielle anlægsaktiver		0	-4.670.828
Afgang af finansielle anlægsaktiver m.v.		5.639.579	1.040.918
Pengestrømme fra investeringsaktivitet		-6.302.712	-26.093.875
Tilbagebetaling af gæld til kreditinstitutter		-4.691.528	-1.630.830
Pengestrømme fra finansieringsaktivitet		-4.691.528	-1.630.830
Ændring i likvider		0	-5.144
Likvider 1. januar		0	5.144
Likvider 31. december		0	0
Likvide beholdninger		0	0

Noter til årsregnskabet

Noter til årsregnskabet

DKK

Note	2022	2021
1 Personaleomkostninger		
Lønninger	79.182.659	73.658.050
Pensioner	9.349.886	8.725.332
Andre omkostninger til social sikring	0	602.773
Andre personaleomkostninger	2.017.090	4.041.674
	90.549.635	87.027.829
Heraf udgør vederlag til direktion og bestyrelse		
Direktion	5.538.166	5.341.110
Bestyrelse	54.060	53.000
	5.592.226	5.394.110
Gennemsnitligt antal beskæftigede medarbejdere*	103	99
2 Af- og nedskrivninger af immaterielle og materielle anlægsaktiver		
Afskrivninger af immaterielle anlægsaktiver	24.840.063	16.007.071
Afskrivninger af materielle anlægsaktiver	1.178.376	1.141.110
	26.018.439	17.148.181
3 Skat af årets resultat		
Årets aktuelle skat	0	0
Årets udskudte skat	-205.891	1.134.367
	-205.891	1.134.367

* ATP metoden, (se side 46 for definition)

Noter til årsregnskabet

DKK

Note	Færdiggjorte udviklingsprojekter	Udviklingsprojekter under udførelse
4 Immaterielle anlægsaktiver		
Kostpris 1. januar	415.617.024	25.454.264
Tilgang i årets løb	0	11.942.291
Afgang i årets løb	-4.899.545	-1.084.323
Overførsler i årets løb	12.246.989	-12.246.989
Kostpris 31. december	422.964.468	24.065.243
Ned- og afskrivninger 1. januar	275.349.856	16.816.497
Årets afskrivninger	25.271.784	0
Tilbageførte afskrivninger på årets afgang	-431.721	0
Ned- og afskrivninger 31. december	300.189.919	16.816.497
Regnskabsmæssig værdi 31. december	122.774.549	7.248.746
Afskrives over	5-7 år	

Udviklingsprojekter indeholder primært transition af systemer til den moderniserede platform, som der vil være stor fokus på i 2023 og alle forventes afsluttet i 2023. Hertil kommer et par kundevedtne projekter, som først igangsættes i 2023.

Noter til årsregnskabet

DKK

Note	Andre anlæg driftsmateriel og inventar	Indretning af lejede lokaler
5 Materielle anlægsaktiver		
Kostpris 1. januar	6.837.495	4.195.809
Kostpris 31. december	6.837.495	4.195.809
Ned- og afskrivninger 1. januar	4.219.626	2.087.085
Årets afskrivninger	809.091	369.285
Ned- og afskrivninger 31. december	5.028.717	2.456.370
Regnskabsmæssig værdi 31. december	1.808.778	1.739.439
6 Periodeafgrænsningsposter		
Periodeafgrænsningsposter udgøres af forudbetalte omkostninger vedrørende husleje, løn, forsikringspræmier, abonnementer og licenser.		
	2022	2021
7 Resultatdisponering		
Lovpligtige reserver	-20.111.190	10.419.889
Overført resultat	22.408.464	2.605.435
Sum	2.297.274	13.025.324

Noter til årsregnskabet

DKK

Note	2022	2021
8 Hensættelse til udskudt skat		
Hensættelse til udskudt skat 1. januar	8.461.052	7.326.685
Årets indregnede beløb i resultatopgørelsen	-205.891	1.134.367
Hensættelse til udskudt skat 31. december	8.255.161	8.461.052
9 Periodeafgrænsningsposter		
Periodeafgrænsningsposter udgøres af modtagne forudbetalinger vedrørende indtægter i de efterfølgende år.		
10 Pengestrømsopgørelse - reguleringer		
Finansielle omkostninger	814.227	590.198
Af- og nedskrivninger	26.018.439	17.148.181
Skat af årets resultat	-205.891	1.134.367
	26.626.775	18.872.746
11 Pengestrømsopgørelse - ændring i driftskapital		
Ændring i tilgodehavender	-7.191.630	6.577.290
Ændringer i leverandører mv.	-9.923.952	-10.363.601
	-17.115.582	-3.786.311

Noter til årsregnskabet

DKK

Note	2022	2021
12 Eventualposter og øvrige økonomiske forpligtelser		
Leje- og leasingforpligtelser		
Leasingforpligtelser fra operationel leasing. Samlede fremtidige leasingydelse:		
Inden for 1 år	5.338.502	5.077.104
Mellem 1 og 5 år	19.926.355	21.244.270
Efter 5 år	0	5.560.936
	25.264.857	31.882.310
Leverandørkontrakter:		
Inden for 1 år	46.351.606	57.032.445
Mellem 1 og 5 år	119.192.094	115.543.701
Kautions- og garantiforpligtelser		
Der er stillet bankgaranti overfor selskabets leverandør (vedr. husleje)	2.934.750	2.934.750

Noter til årsregnskabet

13 Anvendt regnskabspraksis

Årsrapporten for e-nettet a/s for 2022 er udarbejdet i overensstemmelse med årsregnskabslovens bestemmelser for mellemstore virksomheder i regnskabsklasse C.

Den anvendte regnskabspraksis er uændret i forhold til sidste år.

Årsregnskab for 2022 er aflagt i DKK.

Generelt om indregning og måling

Indtægter indregnes i resultatopgørelsen i takt med, at de indtjenes. Herudover indregnes værdireguleringer af finansielle aktiver og forpligtelser, der måles til dagsværdi eller amortiseret kostpris. Endvidere indregnes i resultatopgørelsen alle omkostninger, der er afholdt for at opnå årets indtjening, herunder afskrivninger, nedskrivninger og hensatte forpligtelser samt tilbageførsler som følge af ændrede regnskabsmæssige skøn af beløb, der tidligere har været indregnet i resultatopgørelsen.

Aktiver indregnes i balancen, når det er sandsynligt, at fremtidige økonomiske fordele vil tilflyde selskabet, og aktivets værdi kan måles pålideligt.

Forpligtelser indregnes i balancen, når det er sandsynligt, at fremtidige økonomiske fordele vil fragå selskabet, og forpligtelsens værdi kan måles pålideligt.

Ved første indregning måles aktiver og forpligtelser til kostpris. Efterfølgende måles aktiver og forpligtelser som beskrevet for hver enkelt regnskabspost nedenfor.

Leasing

Alle leasingkontrakter betragtes som operationel leasing. Ydelser i forbindelse med operationel leasing indregnes lineært i resultatopgørelsen over leasingperioden.

Resultatopgørelsen

Nettoomsætning

Ved salg af ydelser indregnes nettoomsætning, når fordele og risici vedrørende de solgte ydelser er overgået til køber, nettoomsætningen kan måles pålideligt og det er sandsynligt, at de økonomiske fordele ved salget vil tilgå selskabet.

Igangværende arbejder for fremmed regning (entreprisekontrakter) indregnes i takt med, at produktionen udføres, hvorved nettoomsætningen svarer til salgsværdien af årets udførte arbejder (produktionsmetoden). Denne metode anvendes, når de samlede indtægter og omkostninger på entreprisekontrakten og færdiggørelsesgraden på balancedagen kan opgøres pålideligt, og det er sandsynligt, at de økonomiske fordele, herunder betalinger, vil tilgå selskabet. Som færdiggørelsesgrad anvendes afholdte omkostninger i forhold til de forventede samlede omkostninger på entreprisekontrakten.

Nettoomsætningen måles til det modtagne vederlag og indregnes eksklusive moms og med fradrag af rabatter i forbindelse med salget.

Direkte omkostninger

Direkte omkostninger indeholder omkostninger til drift og vedligeholdelse af selskabets serviceydelser, herunder køb af kontraktmæssige ydelser samt andre tilknyttede omkostninger der er anvendt, for at opnå årets nettoomsætning.

Andre eksterne omkostninger

Andre eksterne omkostninger indeholder administrationsomkostninger, herunder omkostninger til lokaler, salg, kontorhold mv. Endvidere indregnes avance og tab ved løbende udskiftning af anlægsaktiver.

Personaleomkostninger

Personaleomkostninger indeholder gager og lønninger samt lønafhængige omkostninger.

Af- og nedskrivninger

Af- og nedskrivninger indeholder årets af- og nedskrivninger af materielle og immaterielle anlægsaktiver.

Finansielle poster

Finansielle indtægter og omkostninger indregnes i resultatopgørelsen med de beløb, der vedrører regnskabsåret.

Skat af årets resultat

Skat af årets resultat består af årets aktuelle skat og for-

skydning i udskudt skat og indregnes i resultatopgørelsen med den del, der kan henføres til årets resultat, og direkte på egenkapitalen med den del, der kan henføres til posteringer direkte på egenkapitalen.

Balancen

Immaterielle anlægsaktiver

Udviklingsomkostninger, der er klart definerede og identificerbare, hvor den tekniske udnyttelsesgrad, tilstrækkelige ressourcer og et potentielt fremtidigt marked eller udviklingsmulighed i virksomheden kan påvises, og hvor det er hensigten at fremstille, markedsføre eller anvende projektet, indregnes som immaterielle anlægsaktiver, såfremt der er tilstrækkelig sikkerhed for, at kapitalværdien af den fremtidige indtjening kan dække produktions-, salgs- og administrationsomkostninger samt selve udviklingsomkostningerne.

Udviklingsomkostninger, der ikke opfylder kriterierne for indregning i balancen, indregnes som omkostninger i resultatopgørelsen, efterhånden som omkostningerne afholdes.

Udviklingsomkostninger, som omfatter licenser, software, eksterne konsulentydelse samt egne gager og direkte henførbare til projektet, måles til kostpris reduceret med en eventuel restværdi og afskrives over den forventede brugstid, der udgør 5-7 år.

Materielle anlægsaktiver

Materielle anlægsaktiver måles til kostpris med fradrag af akkumulerede af- og nedskrivninger.

Kostpris omfatter anskaffelsesprisen og omkostninger direkte tilknyttet anskaffelsen indtil det tidspunkt, hvor aktivet er klar til at blive taget i brug. For egne fremstillede aktiver omfatter kostprisen direkte og indirekte omkostninger til lønforbrug, materialer, komponenter og underleverandører.

Renteomkostninger på lån optaget direkte til finansiering af fremstilling af materielle anlægsaktiver indregnes i kostprisen over fremstillingsperioden.

Afskrivningsgrundlaget, der opgøres som kostpris reduceret med eventuel restværdi, fordeles lineært over aktiverens forventede brugstid, der udgør:

Andre anlæg, driftsmateriel og inventar	3-5 år
Indretning af lejede lokaler	10 år

Restværdierne for anlægsaktiverne er fastsat til nul.

Afskrivningsperiode og restværdi revurderes årligt.

Nedskrivning af anlægsaktiver

Den regnskabsmæssige værdi af immaterielle og materielle anlægsaktiver gennemgås årligt for at afgøre, om der er indikation af værdiforringelse ud over det, som udtrykkes ved afskrivning.

Hvis dette er tilfældet, foretages nedskrivning til den lavere genindvindingsværdi.

Finansielle anlægsaktiver

Finansielle anlægsaktiver omfatter depositum.

Tilgodehavender

Tilgodehavender måles i balancen til amortiseret kostpris eller en lavere nettorealiseringsværdi, hvilket normalt udgør nominel værdi med fradrag af nedskrivning til imødegåelse af tab. Nedskrivninger til tab opgøres på grundlag af en individuel vurdering af de enkelte tilgodehavender samt for tilgodehavender fra salg tillige med en generel nedskrivning baseret på selskabets erfaringer fra tidligere år.

Igangværende arbejder for fremmed regning

Igangværende arbejder for fremmed regning måles til salgsværdien af det udførte arbejde opgjort på grundlag af færdiggørelsesgraden. Færdiggørelsesgraden opgøres som andelen af de afholdte kontraktomkostninger i forhold til kontraktens forventede samlede omkostninger.

Når det er sandsynligt, at de samlede kontraktomkostninger vil overstige de samlede indtægter på en kontrakt, indregnes det forventede tab i resultatopgørelsen.

Noter til årsregnskabet

13 Anvendt regnskabspraksis (fortsat)

Når salgsværdien ikke kan opgøres pålideligt, måles salgsværdien til medgåede omkostninger eller en lavere nettorealisationsværdi.

Periodeafgrænsningsposter

Periodeafgrænsningsposter indregnet som aktiver omfatter afholdte forudbetalte omkostninger vedrørende husleje, forsikringspræmier, lønninger og licenser.

Udskudte skatteaktiver og -forpligtelser

Udskudt skat måles efter den balanceorienterede gælds- metode af midlertidige forskelle mellem regnskabsmæs- sig og skattemæssig værdi af aktiver og forpligtelser, opgjort på grundlag af den planlagte anvendelse af aktivet, henholdsvis afvikling af forpligtelsen.

Udskudte skatteaktiver måles til den værdi, hvortil aktivet forventes at kunne realiseres, enten ved udligning i skat af fremtidig indtjening eller ved modregning i udskudte skatteforpligtelser inden for samme juridiske skatteenhed.

Udskudt skat måles på grundlag af de skatteregler og skattesatser, der med balancedagens lovgivning vil være gældende, når den udskudte skat forventes udløst som aktuel skat. Ændring i udskudt skat, som følge af ændrin- ger i skattesatser, indregnes i resultatopgørelsen eller i egenkapitalen, når den udskudte skat vedrører poster, der er indregnet i egenkapitalen.

Aktuelle skattetilgodehavender og -forpligtelser

Aktuelle skatteforpligtelser og tilgodehavende aktuel skat indregnes i balancen som beregnet skat af årets skatte- pligtige indkomst reguleret for skat af tidligere års skatte- pligtige indkomster samt for betalte acontoskatte. Tillæg og godtgørelse under acontoskatteordningen indregnes i resultatopgørelsen under finansielle poster.

Finansielle gældsforpligtelser

Gældsforpligtelser måles til amortiseret kostpris, der i al væsentlighed svarer til nominal værdi.

Gældsforpligtelser der forfalder efter mere end et år klas- sificeres som langfristet gæld.

Periodeafgrænsningsposter

Periodeafgrænsningsposter opført som forpligtelser ud- gøres af modtagne betalinger vedrørende indtægter i de efterfølgende regnskabsår.

Pengestrømsopgørelse

Pengestrømsopgørelsen viser selskabets pengestrømme for året opdelt på drifts-, investerings- og finansieringsak- tiviteter, årets forskydning i likvider samt selskabets likvider ved årets begyndelse og slutning.

Pengestrøm fra driftsaktivitet

Pengestrøm fra driftsaktiviteten opgøres som årets resul- tat reguleret for ændring i driftskapitalen og ikke kontante resultatposter som af- og nedskrivninger og hensatte forpligtelser. Driftskapitalen omfatter omsætningsaktiver fratrukket kortfristede gældsforpligtelser eksklusive de poster, der indgår i likvider.

Pengestrøm fra investeringsaktivitet

Pengestrøm fra investeringsaktiviteten omfatter penge- strømme fra køb og salg af immaterielle, materielle og finansielle anlægsaktiver.

Pengestrøm fra finansieringsaktivitet

Pengestrøm fra finansieringsaktiviteten omfatter penge- strømme fra optagelse og tilbagebetaling af langfristede gældsforpligtelser samt ind- og udbetalinger til og fra selskabsdeltagerne.

Likvider

Likvide midler består af "Likvide beholdninger".

Pengestrømsopgørelsen kan ikke udledes alene af det offentliggjorte regnskabsmateriale.

Hoved- og nøgletal**Forklaring af nøgletal**

Bruttomargin	$\frac{\text{Bruttofortjeneste} \times 100}{\text{Nettoomsætning}}$
Overskudsgrad	$\frac{\text{Resultat før finansielle poster} \times 100}{\text{Nettoomsætning}}$
Afkastningsgrad	$\frac{\text{Resultat før finansielle poster} \times 100}{\text{Samlede aktiver}}$
Soliditetsgrad	$\frac{\text{Egenkapital ultimo} \times 100}{\text{Samlede aktiver ultimo}}$
Forrentning af egenkapital	$\frac{\text{Ordinært resultat efter skat} \times 100}{\text{Gennemsnitlig egenkapital}}$

Noter til årsregnskabet

13 Anvendt regnskabspraksis (fortsat)

Årsregnskabet indeholder tre forskellige metoder til opgørelse af antallet af ansatte, ATP metoden, medarbejder og FTE'er

ATP-metoden

Årsregnskabsloven kræver at ATP-metoden anvendes. Ved brug af ATP-metoden vil det gennemsnitlige antal ansatte blive opgjort til summen af de på forskellig vis beregnede gennemsnitstal, som beregnes forskelligt alt efter om der er tale om en fuldtidsansat medarbejder eller en medarbejder ansat på timebasis, omregnet til heltidsansatte.

Samlede ATP for hele året divideret med DKK 3.408 (samlede ATP på årsbasis) = gennemsnitlig antal ansatte efter ATP-metoden.

Medarbejder

Medarbejder er antal medarbejdere opgjort per 31.12.2022.

Fuldtidsarbejdsstyrke (FTE)

FTE'ere opgøres for at være i stand til at måle den nødvendige fuldtidsarbejdsstyrke, der skal til for at udføre arbejdet, som har genereret de finansielle nøgletal. Dette kræver både den lovmæssige opgørelse af gennemsnitligt antal medarbejdere (FTE'er) (dvs. fuldtidsansatte + kompenseret overarbejde + omregnede timeansatte) tillagt midlertidigt ansatte/vikarer omregnet til fuldtidsækvivalenter.

ESG hoved- og nøgletal

Forklaring af ESG hoved- og nøgletal

CO₂e scope 1

Drivhusgasser (GHG) beregnes baseret på hver enkelt brændselstype

CO₂e scope 2

Scope 2 emissioner er beregnet pr. land pr. købt MWh af elektricitet og/eller GJ af fjernvarme/fjernkøling

Energiforbrug

Σ (brugt brændselstype (t) x energifaktor pr. type brændsel) pr. brændselstype + (brugt elektricitet (inkl. vedvarende energi)(MWh)*3,6) + (brugt fjernvarme/fjernkøling inkl. vedvarende kilder til varme/køling (GJ)

$$\frac{\text{Vedvarende energi}}{\text{Energiforbrug}} \times 100$$

Vedvarende energiandel

Vandforbrug

Summen af alt forbrugt vand – brutto

Fuldtidsarbejdsstyrke

FTE'er + midlertidig arbejdskraft

$$\frac{\text{Kvindelige FTE'er} + \text{Kvindelige midlertidige arbejdere}}{\text{Fuldtidsarbejdsstyrken}} \times 100$$

Kønsdiversitet

Kønsdiversitet for øvrige Ledelseslag	$\frac{\text{Kvindelige ledere}}{\text{Alle ledere}} \times 100$
Lønforskel mellem køn	$\frac{\text{Median mandlig løn}}{\text{Median kvindelig løn}}$
Medarbejderomsætningshastighed	$\frac{\text{Frivillige + Ufrivillige forladende FTE'er}}{\text{FTE'er}} \times 100$
Sygefravær	$\frac{\text{Antal sygedage for alle egne FTE'er i perioden}}{\text{Total FTE'er}}$
Bestyrelsens kønsdiversitet	$\frac{\text{Kvindelige generalforsamlingsvalgte bestyrelsesmedlemmer}}{\text{Alle generalforsamlingsvalgte bestyrelsesmedlemmer}} \times 100$
Tilstedeværelse på bestyrelsesmøder	$\frac{\Sigma \text{Antal bestyrelsesmøder, hvor man har været tilstede pr. best.medlem}}{(\text{Antal bestyrelsesmøder} \times \text{antal bestyrelsesmedlemmer})} \times 100$
Lønforskel mellem CEO og medarbejdere	$\frac{\text{CEO kompensation}}{\text{Median medarbejderløen}}$

Kilde: ESG-hoved- og nøgletal i årsrapporten 2022. Bedre ESG-data, bedre indsigt, bedre investeringer. Udgivet af FSR – danske revisorer, Finansforeningen og Nasdaq Copenhagen. https://www.fsr.dk/Files/Files/Dokumenter/Faglig/CSR/Publikationer/ESG%20januar%202022_final.pdf

Ledelsespåtegning

Bestyrelse og direktion har dags dato behandlet og godkendt årsrapporten for regnskabsåret 1. januar - 31. december 2022 for e-nettet a/s.

Årsrapporten er aflagt i overensstemmelse med årsregnskabsloven.

Årsregnskabet giver efter vores opfattelse et retvisende billede af selskabets aktiver, passiver og finansielle stilling pr. 31. december 2022 samt af resultatet af selskabets aktiviteter og pengestrømme for 2022.

Ledelsesberetningen indeholder efter vores opfattelse en retvisende redegørelse for de forhold, beretningen omhandler.

Årsrapporten indstilles til generalforsamlingens godkendelse.

København, den 30. marts 2023

Direktion

Jørn Knudsen, adm. direktør
Daniel Andreas Vittrup Møller, vice adm. direktør

Bestyrelse

Bestyrelse Lars Alstrup, formand
Casper Gjerris, næstformand
Morten Boni, næstformand
Niels Skylvad
Jens Kristian Anders Møller
Lars Sandberg
Anne Blak Pedersen (Suppleant for
Jesper Jakob Reimann Andersen)
Betina Birring Bonnichsen, medarbejderrepræsentant

Selskabsoplysninger

Selskabet

e-nettet a/s
Antonigade 2, 2 sal.
1106 København K

Telefon: 33 73 04 44
Hjemmeside: www.e-nettet.dk

CVR-nr.: 21 27 07 76
Regnskabsperiode: 1. januar - 31. december
Hjemstedskommune: København

Bestyrelse

Bestyrelse Lars Alstrup, formand
Casper Gjerris, næstformand
Morten Boni, næstformand
Niels Skylvad
Jens Kristian Anders Møller
Lars Sandberg
Anne Blak Pedersen
Betina Birring Bonnichsen

Direktion

Jørn Knudsen
Daniel Andreas Vittrup Møller

Revision

PricewaterhouseCoopers
Statsautoriseret Revisionspartnerselskab
Strandvejen 44
2900 Hellerup

Den uafhængige revisors revisionspåtegning

Til kapitalejerne i e-nettet a/s

Konklusion

Det er vores opfattelse, at årsregnskabet giver et retvisende billede af selskabets aktiver, passiver og finansielle stilling pr. 31. december 2022 samt af resultatet af selskabets aktiviteter og pengestrømme for regnskabsåret 1. januar - 31. december 2022 i overensstemmelse med årsregnskabsloven.

Vi har revideret årsregnskabet for e-nettet a/s for regnskabsåret 1. januar - 31. december 2022, der omfatter resultatopgørelse, balance, egenkapitalopgørelse, pengestrømsopgørelse og noter, herunder anvendt regnskabspraksis ("regnskabet").

Grundlag for konklusion

Vi har udført vores revision i overensstemmelse med internationale standarder om revision og de yderligere krav, der er gældende i Danmark. Vores ansvar ifølge disse standarder og krav er nærmere beskrevet i revisionspåtegningens afsnit "Revisors ansvar for revisionen af regnskabet". Vi er uafhængige af selskabet i overensstemmelse med International Ethics Standards Board for Accountants' internationale retningslinjer for revisorers etiske adfærd (IESBA Code) og de yderligere etiske krav, der er gældende i Danmark, ligesom vi har opfyldt vores øvrige etiske forpligtelser i henhold til disse krav og IESBA Code. Det er vores opfattelse, at det opnåede revisionsbevis er tilstrækkeligt og egnet som grundlag for vores konklusion.

Udtalelse om ledelsesberetningen

Ledelsen er ansvarlig for ledelsesberetningen.

Vores konklusion om regnskabet omfatter ikke ledelsesberetningen, og vi udtrykker ingen form for konklusion med sikkerhed om ledelsesberetningen.

I tilknytning til vores revision af regnskabet er det vores ansvar at læse ledelsesberetningen og i den forbindelse overveje, om ledelsesberetningen er væsentligt inkonsistent med regnskabet eller vores viden opnået ved revisi-

onen eller på anden måde synes at indeholde væsentlig fejlinformation.

Vores ansvar er derudover at overveje, om ledelsesberetningen indeholder krævede oplysninger i henhold til årsregnskabsloven.

Baseret på det udførte arbejde er det vores opfattelse, at ledelsesberetningen er i overensstemmelse med årsregnskabet og er udarbejdet i overensstemmelse med årsregnskabslovens krav. Vi har ikke fundet væsentlig fejlinformation i ledelsesberetningen.

Ledelsens ansvar for regnskabet

Ledelsen har ansvaret for udarbejdelsen af et årsregnskab, der giver et retvisende billede i overensstemmelse med årsregnskabsloven. Ledelsen har endvidere ansvaret for den interne kontrol, som ledelsen anser for nødvendig for at udarbejde et regnskab uden væsentlig fejlinformation, uanset om denne skyldes besvigelser eller fejl.

Ved udarbejdelsen af regnskabet er ledelsen ansvarlig for at vurdere selskabets evne til at fortsætte driften; at oplyse om forhold vedrørende fortsat drift, hvor dette er relevant; samt at udarbejde regnskabet på grundlag af regnskabsprincippet om fortsat drift, medmindre ledelsen enten har til hensigt at likvidere selskabet, indstille driften eller ikke har andet realistisk alternativ end at gøre dette.

Revisors ansvar for revisionen af regnskabet

Vores mål er at opnå høj grad af sikkerhed for, om regnskabet som helhed er uden væsentlig fejlinformation, uanset om denne skyldes besvigelser eller fejl, og at afgive en revisionspåtegning med en konklusion.

Høj grad af sikkerhed er et højt niveau af sikkerhed, men er ikke en garanti for, at en revision, der udføres i overensstemmelse med internationale standarder om revision og de yderligere krav, der er gældende i Danmark, altid vil afdække væsentlig fejlinformation, når sådan findes. Fejlinformationer kan opstå som følge af besvigelser eller fejl og kan betragtes som væsentlige, hvis det med rimelighed kan forventes, at de enkeltvis eller samlet har

indflydelse på de økonomiske beslutninger, som brugerne træffer på grundlag af regnskabet.

Som led i en revision, der udføres i overensstemmelse med internationale standarder om revision og de yderligere krav, der er gældende i Danmark, foretager vi faglige vurderinger og opretholder professionel skepsis under revisionen. Herudover:

- Identificerer og vurderer vi risikoen for væsentlig fejlinformation i regnskabet, uanset om denne skyldes besvigelser eller fejl, udformer og udfører revisions-handlinger som reaktion på disse risici samt opnår revisionsbevis, der er tilstrækkeligt og egnet til at danne grundlag for vores konklusion. Risikoen for ikke at opdage væsentlig fejlinformation forårsaget af besvigelser er højere end ved væsentlig fejlinformation forårsaget af fejl, idet besvigelser kan omfatte sammensværgelser, dokumentfalsk, bevidste udeladelser, vildledning eller tilsidesættelse af intern kontrol.
- Opnår vi forståelse af den interne kontrol med relevans for revisionen for at kunne udforme revisionshandlinger, der er passende efter omstændighederne, men ikke for at kunne udtrykke en konklusion om effektiviteten af selskabets interne kontrol.
- Tager vi stilling til, om den regnskabspraksis, som er anvendt af ledelsen, er passende, samt om de regnskabsmæssige skøn og tilknyttede oplysninger, som ledelsen har udarbejdet, er rimelige.
- Konkluderer vi, om ledelsens udarbejdelse af regnskabet på grundlag af regnskabsprincippet om fortsat drift er passende, samt om der på grundlag af det opnåede revisionsbevis er væsentlig usikkerhed forbundet med begivenheder eller forhold, der kan skabe betydelig tvivl om selskabets evne til at fortsætte driften. Hvis vi konkluderer, at der er en væsentlig usikkerhed, skal vi i vores revisionspåtegning gøre opmærksom på oplysninger herom i regnskabet eller, hvis sådanne oplysninger ikke er tilstrækkelige, modificere vores konklusion. Vores konklusioner er baseret på det revisionsbevis, der er opnået frem til datoen for vores revisionspåtegning. Fremtidige begivenheder eller forhold kan dog medføre, at selskabet ikke længere kan fortsætte driften.
- Tager vi stilling til den samlede præsentation, struktur og indhold af regnskabet, herunder noteoplysningerne, samt om regnskabet afspejler de underliggende transaktioner og begivenheder på en sådan måde, at der gives et retvisende billede heraf.

Vi kommunikerer med den øverste ledelse om blandt andet det planlagte omfang og den tidsmæssige placering af revisionen samt betydelige revisionsmæssige observationer, herunder eventuelle betydelige mangler i intern kontrol, som vi identificerer under revisionen.

Hellerup, den 30. marts 2023

PricewaterhouseCoopers

Statsautoriseret Revisionspartnerselskab
CVR-nr. 33 77 12 31

Niels Henrik B. Mikkelsen

statsautoriseret revisor
mne16675



e-nettet A/S

Antonigade 2, 2 sal.

1106 København K

CVR-nr: 21270776