


P.R. Holding Århus ApS

Thunøgade 54, kld., 8000 Aarhus C

CVR-nr. 21 26 58 45



Årsrapport 2015

Godkendt på selskabets ordinære generalforsamling, den 30/5-16

Som dirigent:

EY
Building a better
working world

Indhold

Ledelsespåtegning	2
Den uafhængige revisors erklæring om opstilling af årsregnskab	3
Ledelsesberetning	4
Oplysninger om selskabet	4
Beretning	5
Årsregnskab 1. januar - 31. december	6
Resultatopgørelse	6
Balance	7
Egenkapitalopgørelse	8
Noter	9



P.R. Holding Århus ApS
Årsrapport 2015

Ledelsespåtegning

Direktionen har dags dato behandlet og godkendt årsrapporten for regnskabsåret 1. januar - 31. december 2015 for P.R. Holding Århus ApS.

Årsrapporten aflægges i overensstemmelse med årsregnskabsloven.

Det er min opfattelse, at årsregnskabet giver et retvisende billede af selskabets aktiver, passiver og finansielle stilling pr. 31. december 2015 samt af resultatet af selskabets aktiviteter for regnskabsåret 1. januar - 31. december 2015.

Det er endvidere min opfattelse, at ledelsesberetningen indeholder en retvisende redegørelse for de forhold, beretningen omhandler.

Årsrapporten indstilles til generalforsamlingens godkendelse.

Aarhus, den 30. maj 2016

Direktion:

A handwritten signature in blue ink, appearing to be 'JH', written over a horizontal dotted line.

Jens Henrik Hansen

Den uafhængige revisors erklæring om opstilling af årsregnskab

Til den daglige ledelse i P.R. Holding Århus ApS

Vi har opstillet årsregnskabet for P.R. Holding Århus ApS for regnskabsåret 1. januar - 31. december 2015 på grundlag af selskabets bogføring og øvrige oplysninger, som I har tilvejebragt.

Årsregnskabet omfatter resultatopgørelse, balance og noter, herunder anvendt regnskabspraksis.

Vi har udført opgaven i overensstemmelse med ISRS 4410, Opgaver om opstilling af finansielle oplysninger.

Vi har anvendt vores faglige ekspertise til at assistere jer med at udarbejde og præsentere årsregnskabet i overensstemmelse med årsregnskabsloven. Vi har overholdt relevante bestemmelser i revisorloven og FSR - danske revisors etiske regler, herunder principper vedrørende integritet, objektivitet, faglig kompetence og fornøden omhu.

Årsregnskabet samt nøjagtigheden og fuldstændigheden af de oplysninger, der er anvendt til opstillingen af årsregnskabet, er jeres ansvar.


Da en opgave om opstilling af finansielle oplysninger ikke er en erklæringsopgave med sikkerhed, er vi ikke forpligtet til at verificere nøjagtigheden eller fuldstændigheden af de oplysninger, I har givet os til brug for at opstille årsregnskabet. Vi udtrykker derfor ingen revisions- eller reviewkonklusion om, hvorvidt årsregnskabet er udarbejdet i overensstemmelse med årsregnskabsloven.

Aarhus, den 30. maj 2016


ERNST & YOUNG

Godkendt Revisionspartnerselskab

CVR-nr. 30 70 02 28



Jes Lauritzen
statsaut. revisor



Tom B. Lassen
statsaut. revisor



Ledelsesberetning

Oplysninger om selskabet

Navn
Adresse, postnr., by

P.R. Holding Århus ApS
Thunøgade 54, kld., 8000 Aarhus C

CVR-nr.
Hjemstedskommune
Regnskabsår

21 26 58 45
Aarhus
1. januar - 31. december

Direktion

Jens Henrik Hansen

Ledelsesberetning

Beretning

Virksomhedens væsentligste aktiviteter

Selskabets hovedaktivitet har i lighed med tidligere år bestået i handel med smykker samt salg af konsulentydelser.

Udvikling i aktiviteter og økonomiske forhold

Virksomhedens resultatopgørelse for 2015 udviser et overskud på 7.914 kr. mod 830 kr. sidste år, og virksomhedens balance pr. 31. december 2015 udviser en egenkapital på 235.588 kr.

Ledelsen anser årets resultat for tilfredsstillende.

Selskabet befinder sig fortsat i en ekspansionsfase med opbygning af salg på eksportmarkederne.

Begivenheder efter balancedagen

Der er efter regnskabsårets afslutning ikke indtruffet betydningsfulde hændelser.

Forventet udvikling

Selskabet forventer med stigende salgsaktiviteter også en mindre stigning i omkostningsniveauet. Der forventes et positivt resultat for næste regnskabsår.

Årsregnskab 1. januar - 31. december

Resultatopgørelse

Note	kr.	2015	2014
	Bruttofortjeneste	549.200	614.511
2-3	Distributionsomkostninger	-309.147	-407.643
2-3	Administrationsomkostninger	-169.181	-142.439
	Resultat af primær drift	70.872	64.429
	Finansielle indtægter	946	295
	Finansielle omkostninger	-55.004	-61.394
	Resultat før skat	16.814	3.330
4	Skat af årets resultat	-8.900	-2.500
	Årets resultat	7.914	830
	Forslag til resultatdisponering		
	Overført resultat	7.914	830
		7.914	830

Årsregnskab 1. januar - 31. december

Balance

Note	kr.	2015	2014
	AKTIVER		
	Anlægsaktiver		
5	Immaterielle anlægsaktiver		
	Færdiggjorte udviklingsprojekter	50.121	60.121
		<u>50.121</u>	<u>60.121</u>
6	Materielle anlægsaktiver		
	Grunde og bygninger	186.500	208.791
	Andre anlæg, driftsmateriel og inventar	215.944	227.944
		<u>402.444</u>	<u>436.735</u>
	Anlægsaktiver i alt	<u>452.565</u>	<u>496.856</u>
	Omsætningsaktiver		
	Tilgodehavender		
	Tilgodehavender fra salg og tjenesteydelser	329.125	432.974
	Andre tilgodehavender	1.096.432	891.296
		<u>1.425.557</u>	<u>1.324.270</u>
	Likvide beholdninger	51.164	32.810
	Omsætningsaktiver i alt	<u>1.476.721</u>	<u>1.357.080</u>
	AKTIVER I ALT	<u>1.929.286</u>	<u>1.853.936</u>
	PASSIVER		
	Egenkapital		
7	Selskabskapital	125.000	125.000
	Overført resultat	110.588	102.674
	Egenkapital i alt	<u>235.588</u>	<u>227.674</u>
	Hensatte forpligtelser		
	Udskudt skat	39.600	30.700
	Hensatte forpligtelser i alt	<u>39.600</u>	<u>30.700</u>
	Gældsforpligtelser		
	Langfristede gældsforpligtelser		
	Gæld til banker	590.000	420.000
		<u>590.000</u>	<u>420.000</u>
	Kortfristede gældsforpligtelser		
	Gæld til banker	69.955	292.001
	Leverandører af varer og tjenesteydelser	23.100	71.792
	Anden gæld	971.043	811.769
		<u>1.064.098</u>	<u>1.175.562</u>
	Gældsforpligtelser i alt	<u>1.654.098</u>	<u>1.595.562</u>
	PASSIVER I ALT	<u>1.929.286</u>	<u>1.853.936</u>

1 Anvendt regnskabspraksis

8 Sikkerhedsstillelser

Årsregnskab 1. januar - 31. december

Egenkapitalopgørelse

kr.	<u>Selskabskapital</u>	<u>Overført resultat</u>	<u>I alt</u>
Egenkapital 1. januar 2014	125.000	101.844	226.844
Årets resultat	0	830	830
Egenkapital 1. januar 2015	125.000	102.674	227.674
Årets resultat	0	7.914	7.914
Egenkapital 31. december 2015	<u>125.000</u>	<u>110.588</u>	<u>235.588</u>

Årsregnskab 1. januar - 31. december

Noter

1 Anvendt regnskabspraksis

Årsrapporten for P.R. Holding Århus ApS for 2015 er aflagt i overensstemmelse med årsregnskabslovens bestemmelser for klasse B-virksomheder.

Årsregnskabet er aflagt efter samme regnskabspraksis som sidste år.

Resultatopgørelsen

Nettoomsætning

Nettoomsætning måles til dagsværdien af det aftalte vederlag ekskl. moms og afgifter opkrævet på vegne af tredjepart. Alle former for afgivne rabatter indregnes i nettoomsætningen.

Bruttofortjeneste

I resultatopgørelsen er nettoomsætning, produktionsomkostninger og andre driftsindtægter med henvisning til årsregnskabslovens § 32 sammendraget til en regnskabspost benævnt bruttofortjeneste.

Produktionsomkostninger

Produktionsomkostninger omfatter omkostninger der afholdes for at opnå årets nettoomsætning. Herunder indgår direkte og indirekte omkostninger til råvarer og hjælpematerialer, omkostninger til produktionspersonale, leje og leasing samt afskrivninger på produktionsanlæg.

Under produktionsomkostninger indregnes tillige forskningsomkostninger, udviklingsomkostninger, der ikke opfylder kriterierne for aktivering, samt afskrivning på aktiverede udviklingsomkostninger.

Endvidere indregnes hensættelse til tab på entreprisekontrakter.

Distributionsomkostninger

I distributionsomkostninger indregnes omkostninger, der er afholdt til salg og distribution i årets løb. Herunder indregnes omkostninger til salgspersonale, reklame- og udstillingsomkostninger samt afskrivninger på aktiver, som er knyttet til salg og distribution af virksomhedens varer.

Administrationsomkostninger

I administrationsomkostninger indregnes omkostninger, der er afholdt i året til ledelse og administration af selskabet, herunder omkostninger til administrativt personale, ledelsen, kontorlokaler og kontorumkostninger samt afskrivninger på aktiver, som benyttes i administrationen.

Af- og nedskrivninger af immaterielle og materielle anlægsaktiver

Af- og nedskrivninger omfatter af- og nedskrivninger af immaterielle og materielle anlægsaktiver.

Afskrivningsgrundlaget, der opgøres som kostprisen med fradrag af eventuel restværdi, afskrives lineært over den forventede brugstid, baseret på følgende vurdering af aktivernes forventede brugstider:

Færdige udviklingsprojekter 3 år

Årsregnskab 1. januar - 31. december

Noter

1 Anvendt regnskabspraksis (fortsat)

Afskrivningsgrundlaget, der opgøres som kostprisen med fradrag af eventuel restværdi, afskrives lineært over den forventede brugstid, baseret på følgende vurdering af aktivernes forventede brugstider:

Bygninger	20 år
Andre anlæg, driftsmateriel og inventar	3-10 år

Finansielle indtægter og omkostninger

Finansielle indtægter og omkostninger indregnes i resultatopgørelsen med de beløb, der vedrører regnskabsåret. Finansielle poster omfatter renteindtægter og -omkostninger samt tillæg og godtgørelse under acontoskatteordningen m.v.

Skat

Skat af årets resultat omfatter aktuel skat af årets forventede skattepligtige indkomst og årets regulering af udskudt skat. Årets skat indregnes i resultatopgørelsen med den del, der kan henføres til årets resultat, og i egenkapitalen med den del, som kan henføres til transaktioner indregnet i egenkapitalen.

Balancen

Immaterielle anlægsaktiver

Andre immaterielle anlægsaktiver omfatter udviklingsprojekter og andre erhvervede immaterielle rettigheder.

Andre immaterielle anlægsaktiver måles til kostpris med fradrag af akkumulerede af- og nedskrivninger.

Fortjeneste og tab ved salg af immaterielle anlægsaktiver indregnes i resultatopgørelsen under henholdsvis andre driftsindtægter og andre driftsomkostninger. Fortjeneste eller tab opgøres som forskellen mellem salgspris med fradrag af salgsmarkedsomkostninger og den regnskabsmæssige værdi på salgstidspunktet.

Materielle anlægsaktiver

Materielle anlægsaktiver måles til kostpris med fradrag af akkumulerede af- og nedskrivninger. Kostprisen omfatter anskaffelsesprisen og omkostninger direkte knyttet til anskaffelsen indtil det tidspunkt, hvor aktivet er klar til brug.

Værdiforringelse af anlægsaktiver

Immaterielle og materielle anlægsaktiver vurderes årligt for indikationer på værdiforringelse. Såfremt der er indikationer på værdiforringelse foretages nedskrivningstest for hvert enkelt aktiv henholdsvis hver gruppe af aktiver der genererer uafhængige pengestrømme. Aktiverne nedskrives til genindvindingsværdien, som udgør den højeste værdi af kapitalværdien og nettosalgsprisen (genvindingspris), såfremt denne er lavere end den regnskabsmæssige værdi. Nedskrivning på en gruppe af aktiver foretages således, at der først nedskrives på goodwill og derefter forholdsmæssigt på de øvrige aktiver.

Årsregnskab 1. januar - 31. december

Noter

1 Anvendt regnskabspraksis (fortsat)

Tilgodehavender

Tilgodehavender måles til amortiseret kostpris.

Der foretages nedskrivning til imødegåelse af tab, hvor der vurderes at være indtruffet en objektiv indikation på, at et tilgodehavende eller en portefølje af tilgodehavender er værdiforringet. Hvis der foreligger en objektiv indikation på, at et individuelt tilgodehavende er værdiforringet, foretages nedskrivning på individuelt niveau.

Tilgodehavender, hvor der ikke foreligger en objektiv indikation på værdiforringelse på individuelt niveau, vurderes på porteføljeniveau for objektiv indikation for værdiforringelse. Porteføljerne baseres primært på debitorernes hjemsted og kreditvurdering i overensstemmelse med selskabets risikostyringspolitik. De objektive indikatorer, som anvendes for porteføljer, er fastsat baseret på historiske tabserfaringer.

Nedskrivninger opgøres som forskellen mellem den regnskabsmæssige værdi af tilgodehavender og nutidsværdien af de forventede pengestrømme, herunder realisationsværdi af eventuelle modtagne sikkerhedsstillelser. Som diskonteringsrate anvendes den effektive rente for det enkelte tilgodehavende eller portefølje.

Egenkapital

Foreslået udbytte

Udbytte, som foreslås deklareret for regnskabsåret, præsenteres som en særskilt post under egenkapitalen.

Selskabsskat

Aktuelle skatteforpligtelser og tilgodehavende aktuel skat indregnes i balancen som beregnet skat af årets skattepligtige indkomst, reguleret for skat af tidligere års skattepligtige indkomster samt betalte acontoskatter.

Udskudt skat måles efter den balanceorienterede gældsmetode af alle midlertidige forskelle mellem regnskabsmæssig og skattemæssig værdi af aktiver og forpligtelser. Der indregnes dog ikke udskudt skat af midlertidige forskelle vedrørende skattemæssigt ikke-afskrivningsberettiget goodwill og kontorejendomme samt andre poster, hvor midlertidige forskelle - bortset fra virksomhedsovertagelser - er opstået på anskaffelsestidspunktet uden at have effekt på resultat eller skattepligtig indkomst. I de tilfælde, hvor opgørelse af skatteværdien kan foretages efter forskellige beskatningsregler, måles udskudt skat på grundlag af den af ledelsen planlagte anvendelse af aktivet henholdsvis afvikling af forpligtelsen.

Udskudt skat måles på grundlag af de skatteregler og skattesatser, der med balancedagens lovgivning vil være gældende, når den udskudte skat forventes udløst som aktuel skat. Udskudte skatteaktiver indregnes med den værdi, som de forventes at blive udnyttet med, enten ved udligning i skat af fremtidig indtjening eller ved modregning i udskudte skatteforpligtelser inden for samme jurisdiktion. Ændring i udskudt skat som følge af ændringer i skattesatser indregnes i resultatopgørelsen.

Gældsforpligtelser

Øvrige gældsforpligtelser måles til nettorealisationsevnen.

Årsregnskab 1. januar - 31. december

Noter

kr.	2015	2014
2 Personaleomkostninger		
Lønninger	219.264	205.690
Andre omkostninger til social sikring	5.004	5.194
Andre personaleomkostninger	0	1.575
	<u>224.268</u>	<u>212.459</u>

Personaleomkostninger indregnes således i årsregnskabet:

Produktion	224.268	212.459
	<u>224.268</u>	<u>212.459</u>

3 Af- og nedskrivninger af immaterielle og materielle anlægsaktiver		
Afskrivninger på immaterielle anlægsaktiver	10.000	3.000
Afskrivninger på materielle anlægsaktiver	34.291	34.291
	<u>44.291</u>	<u>37.291</u>

Afskrivninger er indregnet i resultatopgørelsen i følgende poster:

Produktionsomkostninger med 10.000 kr.,
Distributionsomkostninger med 12.000 kr. og
Administrationsomkostninger med 22.291 kr.

4 Skat af årets resultat		
Årets regulering af udskudt skat	8.900	2.500
	<u>8.900</u>	<u>2.500</u>

5 Immaterielle anlægsaktiver		
kr.		Færdiggjorte udviklings- projekter
Kostpris 1. januar 2015		<u>69.121</u>
Kostpris 31. december 2015		<u>69.121</u>
Af- og nedskrivninger 1. januar 2015		9.000
Årets afskrivninger		10.000
Af- og nedskrivninger 31. december 2015		<u>19.000</u>
Regnskabsmæssig værdi 31. december 2015		<u>50.121</u>

Årsregnskab 1. januar - 31. december

Noter

6 Materielle anlægsaktiver

kr.	Grunde og bygninger	Andre anlæg, driftsmateriel og inventar	I alt
Kostpris 1. januar 2015	513.436	839.491	1.352.927
Kostpris 31. december 2015	513.436	839.491	1.352.927
Af- og nedskrivninger 1. januar 2015	304.645	611.547	916.192
Årets afskrivninger	22.291	12.000	34.291
Af- og nedskrivninger 31. december 2015	326.936	623.547	950.483
Regnskabsmæssig værdi 31. december 2015	186.500	215.944	402.444

7 Selskabskapital

Selskabskapitalen har udviklet sig således de seneste 5 år:

kr.	2015	2014	2013	2012	2011
Saldo primo	125.000	125.000	125.000	125.000	125.000
	125.000	125.000	125.000	125.000	125.000

8 Sikkerhedsstillelser

Til sikkerhed for gæld til kreditinstitutter, 660 t.kr., er der givet pant i ejendomme, hvis regnskabsmæssige værdi pr. 31. december 2015 udgør 187 t.kr.