



ÅRSRAPPORT
ANNUAL REPORT

1. JANUAR - 31. DECEMBER 2016
1. JANUARY - 31. DECEMBER 2016

PEAK CONSULTING GROUP APS

LYNGBYVEJ 2

2100 KØBENHAVN

CVR-nr. 21 17 74 07
CENTRAL BUSINESS REGISTRATION no. 21 17 74 07

Godkendt på selskabets
ordinære generalforsamling,
den 3/3 2017
*Adopted at the Company's
Annual General Meeting,
on / 2017*

TORBEN FALHOLT

Dirigentens navn tillige med blokbogstaver
The Chairman's name in capital letters

INDHOLDSFORTEGNELSE
CONTENTS

	Side <i>Page</i>
Ledelsesberetning mv. <i>Management's review etc.</i>	
Selskabsoplysninger <i>Company details</i>	1
Ledelsesberetning <i>Management's review</i>	2-3
Påtegninger <i>Statement and report</i>	
Ledelsespåtegning <i>Statement by Management on the annual report</i>	4
Den uafhængige revisors påtegning <i>Independent auditor's report</i>	5-8
Årsregnskab <i>Financial statements</i>	
Anvendt regnskabspraksis <i>Accounting policies</i>	9-15
Resultatopgørelse 1. januar - 31. december 2016 <i>Income statement 1. January - 31. December 2016</i>	16
Balance pr. 31. december 2016 <i>Balance sheet at 31. December 2016</i>	17-18
Egenkapitalopgørelse pr. 31. december 2016 <i>Statement of changes in equity 31 December 2016</i>	19
Pengestrømsopgørelse 1. januar - 31. december 2016 <i>Cash flow statement 1. January - 31. December 2016</i>	20
Noter <i>Notes</i>	21-25

Selskab
Company

Peak Consulting Group ApS
Lyngbyvej 2
2100 København

CVR-nummer 21 17 74 07
Central Business Registration no. 21 17 74 07

18. regnskabsår
18th financial year

Hjemsted: København
Registered in:

Direktion
Executive Board

Patrick Thomas Foged Sorrentino

Bestyrelse
Supervisory Board

Torben Richard Falholt

Marek Panek

Rikke Bang

Revision
Company auditors

inforevision

statsautoriseret revisionsaktieselskab
Buddingevej 312
2860 Søborg
CVR-nummer 19263096
Central business registration no. 19263096

Ulrik Christensen, statsautoriseret revisor/State Authorized Public Accountant
Jesper Andersen, statsautoriseret revisor/State Authorized Public Accountant

I tilfælde af uoverensstemmelser mellem den danske og den engelske tekst, er den danske tekst gældende.

In case of discrepancy between the Danish and the English text the Danish shall prevail.

Væsentligste aktiviteter

Sammen omsætter vi strategier og planer til handlinger og resultater

Peak Consulting Group ApS hjælper virksomheder med at omsætte strategier og planer til handlinger og realiserede gevinster. Det gør vi igennem rådgivning, bemanning og kompetenceudvikling med udgangspunkt i Best Management Practices og med fokus på strategisk eksekvering.

Sammen med vores kunder er vi involveret i undersøgelser, vidensdeling og faglige netværk og har derfor en god føling med netop de elementer, der gør forskellen på gode og fantastiske resultater.

Udviklingen i selskabets aktiviteter og økonomiske forhold

Resultatet af selskabets aktiviteter udviste i regnskabsåret et resultat på kr. 3.327.724. Resultatet betegnes som tiltredsstillende.

Peak Consulting Group blev i 2016 anerkendt som værende et af de mest veldrevne management konsulenthuse i Danmark. Resultatet for 2016 gav en vækst på +10 % til en omsætning på ca. 60 millioner kroner.

Det meget tilfredsstillende resultat skyldes:

- Fokus på at tiltrække og udvikle brancens dygtigste konsulenter til at være markedsanerkendte eksperter.
- Investeringer i en etableret og robust forretningsplatform, der leverer en stabil høj performance for vores kunder, og skaber et fundament for øget vækst.
- Vores position som markedsleder inden for certificeringskurser som følge af den høje kvalitet og de undervisende konsulents høje faglige kvalifikationer.
- Fokus på forståelse af og indlevelse i vores kunders forretning.

Begivenheder efter regnskabsårets afslutning

Der er ikke indtrådt betydningsfulde begivenheder efter regnskabsårets afslutning, som kan have indflydelse på bedømmelsen af selskabets finansielle stilling pr. 31. december 2016.

Primary activities

Together we transform strategies and plans into actions and results

Peak Consulting Group ApS assists companies in transforming strategies and plans into actions and realised business benefits. We achieve this through advisory, consulting and training services based on Best Management Practices and with a focus on strategic execution.

Together with our clients, we are involved in research, knowledge sharing and professional networks, giving us a unique understanding of the elements that make the difference between good and great results.

Development in the Company's activities and finances

The Company's financial performance in the financial year amounted to a profit of 3.327.724. The profit for the year has met the expectations set for the year.

In 2016, Peak Consulting Group was recognised to be among the most well run management consultancies in Denmark. The result for 2016 was a growth of +10% in turnover to approx. DKK 60 million.

The satisfactory results is due to:

- Continued focus on attracting and developing the most skilled consultants within the business to be recognised experts within their fields.
- Investments into an established and robust business platform that delivers a stable high performance for our clients and which makes out the foundation for further growth.
- Our position as market leader within certified training due to the high quality in our deliveries and the unique competencies of our consultants.
- Our understanding of and engagement in our client's businesses.

Events after the balance sheet date

No significant events have occurred after the balance sheet date which would influence the evaluation of the Company's financial position at 31. december 2016.

Oplysninger om egne kapitalandele

Selskabet har en beholdning af egne kapitalandele svarende til 15.625 stk. a 0,5 kr. svarende til 5% af den samlede virksomhedskapital.

Der har i regnskabsåret været følgende bevægelser i selskabets beholdning af egne kapitalandele:

	<u>Købs-(Acquis.-)/ salgssum(salespr.)</u>	<u>Antal Number</u>	<u>Pålydende nominal</u>	<u>Andel af virksomheds- kapitalen % of share capital</u>
Egne aktier pr. 1/1 2016 <i>Treasury shares</i>		15.625	7.813	5%
Erhvervet <i>Acquired</i>		0	0	0%
Afhændet <i>Sold</i>		<u>0</u>	<u>0</u>	<u>0%</u>
Egne aktier pr. 31/12 2016 <i>Treasury shares at 31/12 2016</i>		<u>15.625</u>	<u>7.813</u>	<u>5%</u>

Erhvervelsen af egne kapitalandele er sket som led i selskabets incentive program overfor ledende medarbejdere.

Disclosures about own shares

The company holds a portfolio of own shares, corresponding to 15.625 shares of each 0,5 DKK., corresponding to 5% of the total share capital.

In the financial year following movements in the company's portfolio have occurred:

The acquisition of shares was a part of the company's incentive program for executive employees.

Bestyrelse og direktion har dags dato behandlet og godkendt årsrapporten for 1. januar - 31. december 2016 for Peak Consulting Group ApS.

The Supervisory and Executive Boards have today discussed and approved the annual report for the financial year 1. January - 31. December 2016 of Peak Consulting Group ApS.

Årsrapporten er aflagt i overensstemmelse med årsregnskabsloven.

The annual report has been prepared in accordance with the Danish Financial Statements Act.

Det er vor opfattelse, at årsregnskabet giver et retvisende billede af selskabets aktiver, passiver og finansielle stilling pr. 31. december 2016 samt af resultatet af selskabets aktiviteter og pengestrømme for regnskabsåret 1. januar - 31. december 2016.

In our opinion the financial statements give a true and fair view of the Company's financial position at 31. December 2016 and of the result of the Company's operation and cash flow for the financial year 1. January - 31. December 2016.

Ledelsesberetningen indeholder efter vor opfattelse en retvisende redegørelse for de forhold beretningen omhandler.

In our opinion the management's review includes a fair review about the matters the review deals with.

Årsrapporten indstilles til generalforsamlingens godkendelse.


We recommend that the Annual Report be approved at the annual general meeting.

København , den 9. februar 2017

Copenhagen , 9th February 2017

I direktionen

Executive Board



Patrick Thomas Foged Sorrentino

I bestyrelsen


Supervisory Board



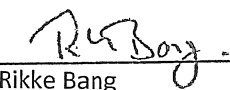
Torben Richard Falholt

Formand

Chairman



Marek Panek



Rikke Bang

Til kapitalejerne i Peak Consulting Group ApS

Konklusion

Vi har revideret årsregnskabet for Peak Consulting Group ApS for regnskabsåret 1. januar - 31. december 2016, der omfatter anvendt regnskabspraksis, resultatopgørelse, balance, egenkapitalopgørelse, pengestrømsopgørelse og noter. Årsregnskabet udarbejdes efter årsregnskabsloven.

Det er vores opfattelse, at årsregnskabet giver et retvisende billede af selskabets aktiver, passiver og finansielle stilling pr. 31. december 2016 samt af resultatet af selskabets aktiviteter og pengestrømme for regnskabsåret 1. januar - 31. december 2016 i overensstemmelse med årsregnskabsloven.

Grundlag for konklusion

Vi har udført vores revision i overensstemmelse med internationale standarder om revision og de yderligere krav, der er gældende i Danmark. Vores ansvar ifølge disse standarder og krav er nærmere beskrevet i revisionspåtegningens afsnit "Revisors ansvar for revisionen af årsregnskabet". Vi er uafhængige af virksomheden i overensstemmelse med internationale etiske regler for revisorer (IESBA's Etiske regler) og de yderligere krav, der er gældende i Danmark, ligesom vi har opfyldt vores øvrige etiske forpligtelser i henhold til disse regler og krav. Det er vores opfattelse, at det opnåede revisionsbevis er tilstrækkeligt og egnet som grundlag for vores konklusion.

Ledelsens ansvar for årsregnskabet

Ledelsen har ansvaret for udarbejdelsen af et årsregnskab, der giver et retvisende billede i overensstemmelse med årsregnskabsloven. Ledelsen har endvidere ansvaret for den interne kontrol, som ledelsen anser for nødvendig for at udarbejde et årsregnskab uden væsentlig fejlinformation, uanset om denne skyldes besvigelser eller fejl.

To the shareholders of Peak Consulting Group ApS

Opinion

We have audited the financial statements of Peak Consulting Group ApS for the financial year 1. January to 31. December 2016, which comprise the accounting policies applied, the income statement, the balance sheet, statement of changes in equity, cash flow statement and notes. The financial statements are prepared in accordance under the Danish Financial Statements Act.

In our opinion the financial statement give a true and fair view of the Company's financial position at 31. December 2016, and of the result of the Company's operations and cash flows for the financial year 1. January to 31. December 2016 in accordance with the Danish Financial Statements Act.

Basis for opinion

We conducted our audit in accordance with international Standards on Auditing (ISAs) and the additional requirements applicable in Denmark. Our responsibilities under those standards and requirements are further described in the "Auditor's Responsibilities for the Audit of the Financial Statements" section of our report. We are independent of the company in accordance with the International Ethics Standards Board for Accountants' Code of Ethics for Professional Accountants (IESBA Code) and the additional requirements applicable in Denmark, and we have fulfilled our other ethical responsibilities in accordance with these requirements. We believe that the audit evidence we have obtained is sufficient and appropriate to provide a basis for our opinion.

Management's responsibility for the Financial Statements

Management is responsible for the preparation of Financial Statements that give a true and fair view in accordance with the Danish Financial Statements Act, and for such internal control as Management determines is necessary to enable the preparation of Financial Statements that are free from material misstatement, whether due to fraud or error.

Ved udarbejdelsen af årsregnskabet er ledelsen ansvarlig for at vurdere selskabets evne til at fortsætte driften; at oplyse om forhold vedrørende fortsat drift, hvor dette er relevant; samt at udarbejde årsregnskabet på grundlag af regnskabsprincippet om fortsat drift, medmindre ledelsen enten har til hensigt at likvidere selskabet, indstille driften eller ikke har andet realistisk alternativ end at gøre dette.

Revisors ansvar for revisionen af årsregnskabet

Vores mål er at opnå høj grad af sikkerhed for, om årsregnskabet som helhed er uden væsentlig fejl information, uanset om denne skyldes besvigelser eller fejl, og at afgive en revisionspåtegning med en konklusion. Høj grad af sikkerhed er et højt niveau af sikkerhed, men ikke en garanti for, at en revision, der udføres i overensstemmelse med internationale standarder om revision og de yderligere krav, der er gældende i Danmark, altid vil afdække væsentlig fejlinformation, når sådan findes. Fejlinformationer kan opstå som følge af besvigelser eller fejl og kan betragtes som væsentlige, hvis det med rimelighed kan forventes, at de enkeltvis eller samlet har indflydelse på de økonomiske beslutninger, som regnskabsbrugerne træffer på grundlag af årsregnskabet.

Som led i en revision, der udføres i overensstemmelse med internationale standarder om revision og de yderligere krav, der er gældende i Danmark, foretager vi faglige vurderinger og opretholder professionel skepsis under revisionen. Herudover:

* Identificerer og vurderer vi risikoen for væsentlig fejlinformation i årsregnskabet, uanset om denne skyldes besvigelser eller fejl, udformer og udfører revisionshandlingerne som reaktion på disse risici samt opnår for vores konklusion. Risikoen for ikke at opdage væsentlig fejlinformation forårsaget af revisionsbevis, der er tilstrækkeligt og egnet til at danne grundlag for vores konklusion. Risikoen for ikke at opdage væsentlig fejlinformation forårsaget af besvigelser er højere end ved væsentlig fejlinformation forårsaget af fejl, idet besvigelser kan omfatte sammensværgelser, dokumentfalsk, bevidste udeladelser, vildledning eller tilsidesættelse af intern kontrol.

In preparing the Financial Statements, Management is responsible for assessing the Company's ability to continue as a going concern, disclosing, as applicable, matters related to going concern and using the going concern basis of accounting in preparing the Financial Statements unless Management either intends to liquidate the Company or to cease operations, or has no realistic alternative but to do so.

Auditor's responsibility for the Audit of the Financial Statements

Our objectives are to obtain reasonable assurance about whether the Financial Statements as a whole are free from material misstatement, whether due to fraud or error, and to issue an auditor's report that includes our opinion. Reasonable assurance is a high level of assurance, but is not a guarantee that an audit conducted in accordance with ISAs and the additional requirements applicable in Denmark will always detect a material misstatement when it exists. Misstatements can arise from fraud or error and are considered material if, individually or in the aggregate, they could reasonably be expected to influence the economic decisions of users taken on the basis of Financial Statements.

As part of an audit conducted in accordance with ISAs and the additional requirements applicable in Denmark, we exercise professional judgment and maintain professional skepticism throughout the audit. We also:

** Identify and assess the risks of material misstatement of the Financial Statements, whether due to fraud or error, design and perform audit procedures responsive to those risks, and obtain audit evidence that is sufficient and appropriate to provide a basis for our opinion. The risk of not detecting a material misstatement resulting from fraud is higher than for one resulting from error as fraud may involve collusion, forgery, intentional omissions, misrepresentations, or the override of internal control.*

* Opnår vi forståelse af den interne kontrol med relevans for revisionen for at kunne udforme revisionshandlinger, der er passende efter omstændigheder, men ikke for at kunne udtrykke en konklusion om effektiviteten af selskabets interne kontrol.

* Tager vi stilling til, om den regnskabspraksis, som er anvendt af ledelsen, er passende, samt om de regnskabsmæssige skøn og tilknyttede oplysninger, som ledelsen har udarbejdet, er rimelige.

* Konkluderer vi, om ledelsens udarbejdelse af årsregnskabet på grundlag af regnskabsprincippet om fortsat drift er passende, samt om der på grundlag af det opnåede revisionsbevis er væsentlig usikkerhed forbundet med begivenheder eller forhold, der kan skabe betydelig tvivl om selskabets evne til at fortsætte driften. Hvis vi konkluderer, at der er en væsentlig usikkerhed, skal vi i vores revisionspåtegning gøre opmærksom på oplysninger herom i årsregnskabet eller, hvis sådanne oplysninger ikke er tilstrækkelige, modificere vores konklusion. Vores konklusioner er baseret på det revisionsbevis, der er opnået frem til datoen for vores revisionspåtegning. Fremtidige begivenheder eller forhold kan dog medføre, at selskabet ikke længere kan fortsætte driften.

* Tager vi stilling til den samlede præsentation, struktur og indhold af årsregnskabet, herunder noteoplysningerne, samt om årsregnskabet afspejler de underliggende transaktioner og begivenheder på en sådan måde, at der gives et retvisende billede heraf.

Vi kommunikerer med den øverste ledelse om blandt andet det planlagte omfang og den tidsmæssige placering af revisionen samt betydelige revisionsmæssige observationer, herunder eventuelle betydelige mangler i intern kontrol, som vi identificerer under revisionen.

** Obtain an understanding of internal control relevant to the audit in order to design audit procedures that are appropriate in the circumstances, but not for the purpose of expressing an opinion on the effectiveness of the Company's internal control.*

** Evaluate the appropriateness of accounting policies used and the reasonableness of accounting estimates and related disclosures made by Management.*

** Conclude on the appropriateness of Management's use of the going concern basis of accounting in preparing the Financial Statements and, based on the audit evidence obtained, whether a material uncertainty exists related to events or conditions that may cast significant doubt on the Company's ability to continue as a going concern. If we conclude that a material uncertainty exists, we are required to draw attention in our auditor's report to the related disclosures in the Financial Statements or, if such disclosures are inadequate, to modify our opinion. Our conclusions are based on the audit evidence obtained up to the date of our auditor's report. However, future events or conditions may cause the Company to cease to continue as a going concern.*

** Evaluate the overall presentation, structure and contents of the Financial Statements, including the disclosures, and whether the Financial Statements represent the underlying transactions and events in a manner that gives a true and fair view.*

We communicate with those charged with governance regarding, among other matters, the planned scope and timing of the audit and significant audit findings, including any significant deficiencies in internal control that we identify during our audit.

Udtalelse om ledelsesberetningen

Ledelsen er ansvarlig for ledelsesberetningen.

Vores konklusion om årsregnskabet omfatter ikke ledelsesberetningen, og vi udtrykker ingen form for konklusion med sikkerhed om ledelsesberetningen.

I tilknytning til vores revision af årsregnskabet er det vores ansvar at læse ledelsesberetningen og i den forbindelse overveje, om ledelsesberetningen er væsentlig inkonsistent med årsregnskabet eller vores viden opnået ved revisionen eller på anden måde synes at indeholde væsentlig fejlinformation.

Vores ansvar er derudover at overveje, om ledelsesberetningen indeholder krævede oplysninger i henhold til årsregnskabsloven.

Baseret på det udførte arbejde er det vores opfattelse, at ledelsesberetningen er i overensstemmelse med årsregnskabet og er udarbejdet i overensstemmelse med årsregnskabslovens krav. Vi har ikke fundet væsentlig fejlinformation i ledelsesberetningen.

Søborg, den 9. februar 2017

Søborg, 9th February 2017

inforevision

statsautoriseret revisionsaktieselskab

(cvr 19263096)

Ulrik Christensen

statsautoriseret revisor

State Authorized Public Accountant

Statement on the Management's review

Management is responsible for Management's Review.

Our opinion on the Financial Statements does not cover Management's Review, and we do not express any form of assurance conclusion thereon.

In connection with our audit of the Financial Statements, our responsibility is to read Management's Review and, in doing so, consider whether Management's Review is materially inconsistent with the Financial Statements or our knowledge obtained during the audit, or otherwise appears to be materially misstated.

Moreover, it is our responsibility to consider whether Management's Review provides the information required under the Danish Financial Statements Act.

Based on the work we have performed, we conclude that Management's Review is in accordance with the Financial Statements and has been prepared in accordance with the requirements of the Danish Financial Statement Acts. We did not identify any material misstatement of Management's Review.


Jesper Andersen
statsautoriseret revisor

State Authorized Public Accountant

Årsrapporten er udarbejdet i overensstemmelse med dansk regnskabslovgivning samt almindeligt anerkendt regnskabspraksis.

The annual report has been prepared in accordance with Danish financial statements legislation as well as generally accepted accounting principles.

Årsrapporten aflægges efter årsregnskabslovens regnskabsklasse B med tilvalg af bestemmelser fra regnskabsklasse C.

The annual report has been prepared in accordance with the reporting requirements of the Danish Financial Statements Act of class B with additional requirements of the Danish Financial Statements Act of class C.

Anvendt regnskabspraksis er uændret i forhold til sidste år.

The accounting policies have not been changed from last year.

GENERELT OM INDREGNING OG MÅLING

RECOGNITION AND MEASUREMENT

Regnskabet er udarbejdet med udgangspunkt i det historiske kostprisprincip.

The financial statements have been prepared based on historical cost.

Indtægterne indregnes i resultatopgørelsen i takt med, at de indtjenes. Herudover indregnes værdireguleringer af finansielle aktiver og forpligtelser, der måles til dagsværdi eller amortiseret kostpris. Endvidere indregnes i resultatopgørelsen alle omkostninger, der er afholdt for at opnå årets indtjening, herunder afskrivninger, nedskrivninger og hensatte forpligtelser samt tilbageførsler som følge af ændrede regnskabsmæssige skøn af beløb, der tidligere har været indregnet i resultatopgørelsen.

The income is recognised in the income statement as earned. Further to this, value adjustments of financial assets and liabilities measured at fair value or amortised cost are recognised. Furthermore, all costs incurred to earn the profit or loss for year have been recognised in the income statement, including amortisation, depreciation, write-down and provisions as well as reversals as a consequence of changed accounting estimates of amounts previously recognised in the income statement.

Aktiver indregnes i balancen, når det er sandsynligt, at fremtidige økonomiske fordele vil tilflyde selskabet, og aktivets værdi kan måles pålideligt.

Assets are recognised in the balance sheet when it is probable that future economic benefits will flow into the Company, and the value of the asset can be measured reliably.

Forpligtelser indregnes i balancen, når det er sandsynligt, at fremtidige økonomiske fordele vil fragå selskabet, og forpligtelsens værdi kan måles pålideligt.

Liabilities are recognised in the balance sheet when it is probable that future economic benefits will flow out of the Company, and the value of the liability can be measured reliably.

Ved første indregning måles aktiver og forpligtelser til kostpris. Efterfølgende måles aktiver og forpligtelser som beskrevet for hver enkelt regnskabspost nedenfor.

On initial recognition, assets and liabilities are measured at cost. Subsequently, assets and liabilities are measured as described below for each financial statement item.

Visse finansielle aktiver og forpligtelser måles til amortiseret kostpris, hvorved der indregnes en konstant effektiv rente over løbetiden. Amortiseret kostpris opgøres som oprindelig kostpris med fradrag af afdrag og tillæg/fradrag af den akkumulerede afskrivning af forskellen mellem kostprisen og det nominelle beløb. Herved fordeles kurstab og -gevinst over løbetiden.

Certain financial assets and liabilities are measured at amortised cost, by which a constant redemption yield is recognised over the term. Amortised cost is calculated as original cost less instalments and addition/deduction of the accumulated amortisation of the difference between cost and the nominal amount. Thereby, capital and exchange losses or gains are allocated over the term.

Ved indregning og måling tages hensyn til forudsigelige tab og risici, der fremkommer, inden årsrapporten aflægges, og som be- eller afkræfter forhold, der eksisterer på balancedagen.

Som målevaluta benyttes danske kroner. Alle andre valutaer anses som fremmed valuta.

VALUTAOMREGNING

Transaktioner i fremmed valuta er i årets løb omregnet til transaktionsdagens kurs. Hvis valutapositioner anses for sikring af fremtidige pengestrømme, indregnes værdireguleringerne direkte på egenkapitalen.

Tilgodehavender og gæld i fremmed valuta er indregnet til balancedagens kurs.

Realiserede og urealiserede valutakursfortjenester og -tab er indregnet i resultatopgørelsen under andre finansielle indtægter og omkostninger.

RESULTATOPGØRELSEN

Resultatopgørelsen er artsopdelt.

Nettoomsætning

Som indtægtskriterium anvendes produktionskriteriet, således at nettoomsætningen omfatter årets fakturerede omsætning reduceret med forudbetalinger, og med tillæg for igangværende arbejder målt til salgsværdi.

Nettoomsætningen måles til dagsværdien ekskl. moms og med fradrag af afgivne rabatter.

Eksterne omkostninger

Eksterne omkostninger omfatter direkte-, salgs-, lokale- og administrationsomkostninger.

Personaleomkostninger

Personaleomkostninger omfatter løn og gager, inklusive feriepenge og pensioner samt andre omkostninger til social sikring m.v. til selskabets medarbejdere. I personaleomkostninger er fratrukket modtagne godtgørelser fra offentlige myndigheder.

On recognition and measurement, anticipated losses and risks that appear before presentation of the annual report and which confirm or invalidate affairs or conditions existing at the balance sheet date are considered.

The functional currency is Danish kroner, DKK. All other currencies are considered foreign currencies.

FOREIGN CURRENCY TRANSLATION

During the year, transactions in foreign currencies have been translated applying the exchange rate at the transaction date. If currency positions are considered hedge of future cash flows, the value adjustments are recognised directly in equity.

Receivables and debt denominated in foreign currencies have been recognised at the exchange rate of the balance sheet date.

Realised and unrealised exchange gains and losses have been recognised in the income statement under other financial income and expenses.

INCOME STATEMENT

The income statement has been classified by nature.

Revenue

As income recognition criterion, the production criterion is applied so that revenue comprises the invoiced revenue for the year reduced by prepayments and with addition for work in progress measured at market value. Revenue is measured at fair value excl. VAT and less granted discounts.

External expenses

External expenses comprise direct costs, selling costs, facility costs, and administrative expenses.

Staff costs

Staff costs include wages and salaries including holiday pay and pensions and other social security costs etc. To the Company's employees. Staff costs are reduced with payments received from public authorities.

Andre finansielle indtægter og øvrige finansielle omkostninger

Finansielle indtægter og omkostninger indregnes i resultatopgørelsen med de beløb, der vedrører regnskabsåret. Finansielle poster omfatter renter, realiserede og urealiserede valutakursfortjenester og -tab, samt rentetillæg og rentegodtgørelse under acontoskatteordningen.

Skat af årets resultat og selskabsskat

Skat af årets resultat udgør 22 % af det regnskabsmæssige resultat korrigeret for ikke indkomstskattepligtige og ikke fradragsberettigede poster.

Skat af årets resultat er sammensat af den forventede skat af årets skattepligtige indkomst reguleret for årets forskydning i udskudt skat. Ændring i udskudt skat som følge af ændring i skattesatser indregnes i resultatopgørelsen.

Selskabet er sambeskattet med øvrige danske koncernselskaber med Asseco Danmark A/S som administrationselskab. Skatteeffekten af sambeskatningen fordeles mellem koncernselskaberne i forhold til deres skattepligtige indkomster efter selskabsskatteovens regler om fuld fordeling med refusion vedrørende skattemæssige underskud.

Selskabsskat vedrørende regnskabsåret, som ikke er afregnet på balancedagen, klassificeres som selskabsskat under enten tilgodehavender eller gældsforpligtelser.

Sambeskatningsbidrag mellem de sambeskattede selskaber, som ikke er afregnet på balancedagen, klassificeres som sambeskatningsbidrag under enten tilgodehavender eller gældsforpligtelser.

Other financial income and other financial expenses

Financial income and expenses is recognised with amounts concerning the financial year. Financial items comprise interest, realised and unrealised exchange gains and losses and interest reimbursements under the Danish Tax Prepayment Scheme.

Tax on profit or loss for the year income taxes

Tax on profit or loss for the year represents 22% of the book profit or loss adjusted for non-taxable and non-deductible items.

Tax on profit or loss for the year consists of the anticipated tax portion of the taxable income for the year adjusted for the changes for the year in deferred tax. Changes in deferred taxes due to adjustments of tax rates is recognised in the income statement.

The Company is jointly taxed with other Danish group enterprises with Asseco Danmark A/S as management company. The tax effect of the joint taxation is allocated among the group enterprises in ratio to their taxable income according to the rules on full allocation with a refund for tax losses of the Danish Corporation Tax Act.

Corporation tax relating to the financial year which has not been settled at the balance sheet date is to be classified as corporation tax in receivables or liabilities other than provisions.

Joint tax contributions between the jointly taxed companies which have not been settled at the balance sheet date are classified as joint tax contributions in receivables or liabilities.

BALANCEN

Balancen er opstillet i kontoform.

AKTIVER**Materielle anlægsaktiver**

Materielle anlægsaktiver måles til kostpris med fradrag af akkumulerede afskrivninger. Afskrivningsgrundlaget er kostpris med fradrag af forventet restværdi efter afsluttet brugstid.

Kostprisen omfatter anskaffelsesprisen samt omkostninger direkte tilknyttet anskaffelsen indtil det tidspunkt hvor aktivet er klar til at blive taget i brug.

Afskrivninger påbegyndes når aktiverne er klar til ibrugtagning. Aktiverne afskrives lineært over deres forventede brugstid:

	Brugstid	Restværdi
Andre anlæg, driftsmateriel og inventar	3-5 år	0

Småaktiver med en levetid under et år er omkostningsført i resultatopgørelsen under eksterne omkostninger.

Fortjeneste/tab ved salg eller udrangering er medtaget i resultatopgørelsen under bruttofortjeneste og andre driftsomkostninger.

Værdiforringelse af materielle anlægsaktiver

Den regnskabsmæssige værdi af materielle anlægsaktiver gennemgås årligt for indikationer på værdiforringelse, ud over det som udtrykkes ved de normale afskrivninger. Hvis dette er tilfældet foretages der nedskrivning af hvert enkelt aktiv henholdsvis gruppe af aktiver til lavere genindvindingsværdi.

Som genindvindingsværdi anvendes den højeste værdi af forventet nettosalgspris og kapitalværdi. Kapitalværdi opgøres som nutidsværdien af de forventede nettopengestrømme fra anvendelsen af aktivet eller aktivgruppen.

BALANCE SHEET

The balance sheet has been presented in account form.

ASSETS**Property, plant and equipment**

Property, plant and equipment are measured at cost less accumulate amortisation and depreciation. The basis of amortisation and depreciation is cost less estimated residual value after the end of useful life.

Cost comprises the acquisition price as well as costs directly related to the acquisition until the time when the asset is ready to be put into operation.

Depreciation is initiated when the assets are ready to be taken into operation. Assets are depreciated on a straight-line basis over their estimated useful lives:

	Useful lives	Residual values
Other fixtures, etc.	3-5 y	0

Minor purchases with useful lives below one year have been recognised as an expense in the income statement in external expenses.

Profit/loss on sale or retirement has been included in the income statement under gross profit or loss and other operating expenses.

Impairment of plant and equipment

The carrying amount of plant and equipment is reviewed annually for indication of impairment for loss, apart from what is expressed by usual amortisation and depreciation. If this applies, impairment for loss is made of each asset or group of assets, respectively, to lower recoverable amount.

As recoverable amount, the higher of expected net selling price and net present value is applied. The net present value is calculated as the present value of the anticipated cash flows from the use of the asset or the group of assets.

Årets nedskrivninger indregnes i resultatopgørelsen under af- og nedskrivninger af materielle anlægsaktiver.

Finansielle anlægsaktiver

Andre tilgodehavender indregnet under anlægsaktiver omfatter lejedeponita, som er målt til amortiseret kostpris, hvilket sædvanligvis svarer til nominal værdi. I tilfælde hvor den regnskabsmæssige værdi overstiger genindvindingsværdien, nedskrives til denne lavere værdi. Årets nedskrivning indregnes i resultatopgørelsen under nedskrivning af finansielle aktiver.

Tilgodehavender

Tilgodehavender måles til amortiseret kostpris, der sædvanligvis svarer til nominal værdi. Værdien reduceres med nedskrivning til imødegåelse af forventede tab efter en individuel vurdering.

Periodeafgrænsningsposter

Periodeafgrænsningsposter, indregnet under aktiver, omfatter afholdte omkostninger vedrørende efterfølgende regnskabsår.

PASSIVER

Egenkapital

Ledelsens forslag til udbytte for regnskabsåret vises som en særskilt post under egenkapitalen.

Ved erhvervelse af egne kapitalandele indregnes kostprisen direkte på egenkapitalen under posten overført resultat. Efterfølgende ændringer i værdien af egne kapitalandele i forhold til kostprisen indregnes ikke i årsregnskabet. Modtagne udbytter og salgssummer ved afhændelse indregnes tillige direkte på egenkapitalen under posten overført resultat.

Impairment for loss for the year is recognised in the income statement as amortisation, depreciation and impairment for loss of plant and equipment.

Fixed asset investments

Other receivables recognised under fixed assets comprise rental deposits measured at amortised cost, which usually corresponds to nominal amount. In events when the carrying amount exceeds the recoverable amount, impairment for loss is made to such lower value. Impairment for loss for the year is recognised in the income statement as impairment for loss of financial assets.

Receivables

Receivables are measured at amortised cost which usually corresponds to nominal value. The value is reduced by write-down for bad debt according to an individual assessment.

Prepayments

Prepayments comprise costs incurred relating to subsequent financial years.

EQUITY AND LIABILITIES

Equity

Management's proposed dividends for the financial year is disclosed as a separate item in equity.

At the time of purchase of treasury shares the cost is recognised directly on the equity under retained earnings. Subsequent changes in the value of treasury shares are not recognised in the annual report. Dividends received and selling price at realisation are recognised on the equity under retained earnings as well.

Hensættelser til udskudt skat

Udskudt skat måles efter den balanceorienterede gældsmetode. Der er hensat til udskudt skat med 22% af alle midlertidige forskelle mellem regnskabsmæssig og skattemæssig værdi af aktiver og forpligtelser.

Udskudt skat måles endvidere under hensyntagen til henholdvis den planlagte anvendelse af aktivet og afvikling af forpligtelsen. Skatteværdien af fremførselsberettigede skattemæssige underskud indgår i opgørelsen af den udskudte skat, såfremt det er sandsynligt, at underskuddene kan udnyttes.

Udskudte skatteaktiver som ikke forventes udnyttet inden for en kortere årrække, er noteoplyst under eventualaktiver.

Gældsforpligtelser i øvrigt

Gældsforpligtelser i øvrigt er målt til amortiseret kostpris svarende til nominal værdi.

Provision for deferred tax

Deferred tax is measured according to the liability method. Provision has been made for deferred tax by 22% on all temporary differences between carrying amount and tax-based value of assets and liabilities.

Deferred tax is also measured with respect of the planned use of the asset and the settlement of the liability. The tax value of the tax losses to be carried forward are included in the calculation of deferred taxes

Deferred tax assets which are not expected utilised within a few years have been disclosed in notes under contingent assets.

Other liabilities other than provisions

Other liabilities other than provisions have been measured at amortised cost which corresponds to nominal value.

PENGESTRØMSOPGØRELSE

Pengestrømsopgørelsen viser selskabets pengestrømme for året samt selskabets likvider ved årets udgang.

Pengestrømme fra driftsaktivitet er opgjort som årets resultat reguleret for ikke likvide driftsposter, betalte finansielle poster, selskabsskatter samt stigning og fald i varebeholdninger, tilgodehavender fra salg og tjenesteydelser, gæld til leverandører af varer og tjenesteydelser og andre ændringer i driftskapitalen.

Pengestrømme fra investeringsaktivitet omfatter betalinger i forbindelse med køb og salg af anlægsaktiver samt betalinger i forbindelse med køb og salg af virksomheder

Pengestrømme fra finansieringsaktivitet omfatter betalinger fra optagelse og tilbagebetaling af langfristede gældsforpligtelser samt ind- og udbetalinger til kapitalejere.

Likvider omfatter likvide beholdninger samt kortfristede værdipapirer indregnet under omsætningsaktiver, som uden hindring kan omsættes til likvide beholdninger.

CASH FLOW STATEMENT

The cash flow statement shows the Company's cash flows for the year as well as the Company's cash and cash equivalents at year-end.

Cash flows from operating activities have been calculated as profit or loss adjusted for non-cash operating items, financial and extraordinary income and expenses paid, corporation taxes as well as increase and decrease in inventories, trade receivables, trade payables and other changes in assets and liabilities other than provisions deriving from operations.

Cash flows from investing activities comprise payments in connection with acquisition and sale of fixed assets as well as payments in connection with acquisition and divestment of companies.

Cash flows from financing activities comprise payments from inception and repayment of long-term liabilities other than provisions as well as payments made to and received from shareholders.

Cash and cash equivalents comprise cash funds as well as short-term securities recognised under current assets, which are available for conversion into cash funds.

RESULTATOPGØRELSE

16

1. JANUAR - 31. DECEMBER 2016**INCOME STATEMENT****1. JANUARY - 31. DECEMBER 2016**

<u>Note</u>	<u>2016</u>	<u>2015</u>
Nettoomsætning <i>Revenue</i>	59.854.047	53.575.133
Eksterne omkostninger <i>External expenses</i>	<u>-32.598.611</u>	<u>-31.677.106</u>
BRUTTOFORTJENESTE <i>GROSS PROFIT/LOSS</i>	27.255.436	21.898.027
1 Personalemkostninger <i>Staff costs</i>	<u>-22.883.680</u>	<u>-16.432.176</u>
INDTJENINGSBIDRAG <i>PROFIT/LOSS BEFORE DEPRECIATION, INTEREST AND TAX</i>	4.371.756	5.465.851
5 Af- og nedskrivninger på materielle anlægsaktiver <i>Amortisation, depreciation and impairment for loss of tangible fixed assets</i>	<u>-75.335</u>	<u>-57.161</u>
RESULTAT AF PRIMÆR DRIFT <i>OPERATING PROFIT/LOSS</i>	4.296.421	5.408.690
2 Andre finansielle indtægter <i>Other financial income</i>	5.447	4.429
3 Øvrige finansielle omkostninger <i>Other financial expenses</i>	<u>-8.731</u>	<u>-21.451</u>
RESULTAT FØR SKAT <i>PROFIT/LOSS BEFORE TAX</i>	4.293.137	5.391.668
4 Skat af årets resultat <i>Tax on profit/loss for the year</i>	<u>-965.413</u>	<u>-1.290.553</u>
ÅRETS RESULTAT <i>PROFIT/LOSS FOR THE YEAR</i>	<u><u>3.327.724</u></u>	<u><u>4.101.115</u></u>

RESULTATDISPONERING**DISTRIBUTION OF PROFIT/LOSS**

Årets resultat foreslås disponeret således:
Profit/loss for the year is proposed distributed as follows:

Overført resultat <i>Retained earnings</i>	27.724	1.115
Forslag til udbytte for regnskabsåret <i>Proposed dividends for the financial year</i>	<u>3.300.000</u>	<u>4.100.000</u>
ÅRETS RESULTAT <i>PROFIT/LOSS FOR THE YEAR</i>	<u><u>3.327.724</u></u>	<u><u>4.101.115</u></u>

AKTIVER
ASSETS

<u>Note</u>	<u>31/12 2016</u>	<u>31/12 2015</u>
5 Andre anlæg, driftsmateriel og inventar <i>Other fixtures and fittings, tools and equipment</i>	<u>642.052</u>	<u>111.264</u>
MATERIELLE ANLÆGSAKTIVER <i>PROPERTY, PLANT AND EQUIPMENT</i>	<u>642.052</u>	<u>111.264</u>
Andre tilgodehavender <i>Other receivables</i>	<u>313.506</u>	<u>18.523</u>
FINANSIELLE ANLÆGSAKTIVER <i>FIXED ASSET INVESTMENTS</i>	<u>313.506</u>	<u>18.523</u>
ANLÆGSAKTIVER <i>FIXED ASSETS</i>	<u>955.558</u>	<u>129.787</u>
Tilgodehavender fra salg og tjenesteydelser <i>Trade receivables</i>	15.604.180	13.271.519
Andre tilgodehavender <i>Other receivables</i>	859.823	688
4 Udskudte skatteaktiver <i>Deferred tax assets</i>	0	19.824
Periodeafgrænsningsposter <i>Prepayments</i>	<u>60.596</u>	<u>32.165</u>
TILGODEHAVENDER <i>RECEIVABLES</i>	<u>16.524.599</u>	<u>13.324.196</u>
LIKVIDE BEHOLDNINGER <i>CASH</i>	<u>3.644.164</u>	<u>6.659.884</u>
OMSÆTNINGSAKTIVER <i>CURRENT ASSETS</i>	<u>20.168.763</u>	<u>19.984.080</u>
AKTIVER I ALT <i>TOTAL ASSETS</i>	<u><u>21.124.321</u></u>	<u><u>20.113.867</u></u>

PASSIVER

EQUITY AND LIABILITIES

Note	31/12 2016	31/12 2015
Virksomhedskapital <i>Share capital</i>	156.250	156.250
Overført resultat <i>Retained earnings</i>	5.816.285	5.583.561
Forslag til udbytte for regnskabsåret <i>Proposed dividends for the financial year</i>	3.300.000	4.100.000
EGENKAPITAL <i>EQUITY</i>	9.272.535	9.839.811
Modtagne forudbetalinger fra kunder <i>Prepayments received from customers</i>	1.112.398	1.118.965
Leverandører af varer og tjenesteydelser <i>Trade payables</i>	3.188.269	2.328.300
Gæld til tilknyttede virksomheder <i>Short-term payables, group enterprises</i>	7.434	0
4 Udskudt skat <i>Deferred tax</i>	8.014	0
4 Skyldig sambeskatningsbidrag <i>Joint tax contribution payable</i>	937.574	1.286.860
Anden gæld <i>Other payables</i>	6.598.097	5.539.931
KORTFRISTEDE GÆLDSFORPLIGTELSE <i>SHORT-TERM LIABILITIES OTHER THAN PROVISIONS</i>	11.851.786	10.274.056
GÆLDSFORPLIGTELSE <i>LIABILITIES OTHER THAN PROVISIONS</i>	11.851.786	10.274.056
PASSIVER I ALT <i>TOTAL EQUITY AND LIABILITIES</i>	21.124.321	20.113.867
7 Kontraktlige forpligtelser <i>Contractual obligations</i>		
8 Nærtstående parter <i>Related parties</i>		
9 Koncernforhold <i>Group relations</i>		

	Virksomhedskapital <i>Share capital</i>	Overført resultat <i>Retained earnings</i>	Foreslået udbytte <i>Proposed dividends</i>	I ALT <i>TOTAL</i>
Egenkapital pr. 1/1 2015 <i>Equity at 1/1 2015</i>	156.250	5.482.446	2.000.000	7.638.696
Ekstraordinært udbytte <i>Extraordinary dividend paid</i>	0	0	0	0
Udloddet udbytte <i>Dividends paid</i>	0	0	-2.000.000	-2.000.000
Udbytte af egne aktier <i>Dividends from treasury shares</i>	0	100.000	0	100.000
Overført via resultatdisponeringen <i>Transferred from distribution of profit/loss</i>	0	1.115	4.100.000	4.101.115
Egenkapital pr. 1/1 2016 <i>Equity at 1/1 2016</i>	156.250	5.583.561	4.100.000	9.839.811
Ekstraordinært udbytte <i>Extraordinary dividend paid</i>	0	0	0	0
Udloddet udbytte <i>Dividends paid</i>	0	0	-4.100.000	-4.100.000
Udbytte af egne aktier <i>Dividends from treasury shares</i>	0	205.000	0	205.000
Overført via resultatdisponeringen <i>Transferred from distribution of profit/loss</i>	0	27.724	3.300.000	3.327.724
Egenkapital pr. 31/12 2016 <i>Equity at 31/12 2016</i>	156.250	5.816.285	3.300.000	9.272.535

1. JANUAR - 31. DECEMBER 2016

1. JANUARY - 31. DECEMBER 2016

	2016	2015
Årets resultat <i>Profit/loss for the year</i>	3.327.724	4.101.115
Af- og nedskr. på materielle og immaterielle anlægsaktiver <i>Amortisation, depreciation and impairment for loss of intangible and tangible fixed assets</i>	75.335	57.161
10 Reguleringer <i>Adjustments</i>	968.697	1.307.575
Ændring i tilgodehavender fra salg og tjenesteydelser <i>Change in trade receivables</i>	-2.332.661	-3.251.098
Ændring i gæld til leverandører af varer og tjenesteydelser <i>Change in trade payables</i>	859.969	-167.410
Andre ændringer i driftskapital <i>Change in other working capital items</i>	171.467	1.673.279
PENGESTRØMME FRA PRIMÆR DRIFT <i>Cash from operating profit/loss</i>	3.070.531	3.720.622
Renteindbetalinger og lignende <i>Financial income</i>	5.447	4.429
Renteudbetalinger og lignende <i>Financial expenses</i>	-8.732	-21.451
Betalt/refunderet skat <i>Income tax paid/refund</i>	-1.286.860	-348.892
PENGESTRØMME FRA DRIFTSAKTIVITET <i>CASH FLOWS FROM OPERATING ACTIVITIES</i>	1.780.386	3.354.708
Køb af materielle anlægsaktiver <i>Acquisition of property, plant and equipment</i>	-675.037	-94.372
Salg af materielle anlægsaktiver <i>Sale of property, plant and equipment</i>	68.914	0
Køb af finansielle anlægsaktiver <i>Acquisition of fixed asset investments</i>	-294.983	-3.600
PENGESTRØMME FRA INVESTERINGSAKTIVITET <i>CASH FLOWS FROM INVESTING ACTIVITIES</i>	-901.106	-97.972
Køb af egne anparter <i>Purchase of treasury shares</i>	0	0
Salg af egne anparter <i>Sale of treasury shares</i>	0	0
Betalt udbytte <i>Dividends paid</i>	-3.895.000	-1.900.000
PENGESTRØMME FRA FINANSIERINGSAKTIVITET <i>CASH FLOWS FROM FINANCING ACTIVITIES</i>	-3.895.000	-1.900.000
ÅRETS ÆNDRING I LIKVIDER <i>CHANGES FOR THE YEAR IN CASH AND CASH EQUIVALENTS</i>	-3.015.720	1.356.736
Likvider pr. 1/1 2016 <i>Cash and cash equivalents at 1/1 2016</i>	6.659.884	5.303.148
LIKVIDER PR. 31/12 2016 <i>CASH AND CASH EQUIVALENTS AT 31/12 2016</i>	3.644.164	6.659.884

1	Personaleomkostninger <i>Staff costs</i>	2016	2015
	Gager og lønninger <i>Wages and salaries</i>	21.057.398	15.151.789
	Pensioner <i>Pensions</i>	1.571.055	1.087.868
	Andre omkostninger til social sikring <i>Other social security costs</i>	255.227	192.519
	I ALT <i>TOTAL</i>	<u>22.883.680</u>	<u>16.432.176</u>

Det gennemsnitlige antal heltidsbeskæftigede har i regnskabsåret udgjort 26 mod 19 i sidste regnskabsår.

The average number of full-time employees has represented 26 in this financial year against 19 in the previous financial year.

2	Andre finansielle indtægter <i>Other financial income</i>	2016	2015
	Finansielle indtægter i øvrigt <i>Other financial income</i>	5.447	4.429
	I ALT <i>TOTAL</i>	<u>5.447</u>	<u>4.429</u>

3	Øvrige finansielle omkostninger <i>Other financial expenses</i>	2016	2015
	Finansielle omkostninger i øvrigt <i>Other financial expenses</i>	8.731	21.451
	I ALT <i>TOTAL</i>	<u>8.731</u>	<u>21.451</u>

4 Selskabsskat og udskudt skat <i>Corporation tax and deferred tax</i>	Selskabsskat <i>Income taxes</i>	Udskudt skat <i>Deferred tax</i>	Ifølge resultat- opgørelsen <i>Acc. to the inc. statement</i>	2015
Skyldig pr. 1/1 2016 <i>Payable at 1/1 2016</i>	1.286.860	-19.825		
Betalt vedr. tidligere år <i>Paid re. previous years</i>	-1.286.860			
Betalt acontoskat <i>Prepaid tax</i>	0			
Skat af årets resultat <i>Tax on profit/loss for the year</i>	<u>937.574</u>	<u>27.839</u>	<u>965.413</u>	<u>1.290.552</u>
SKYLDIG PR. 31/12 2016 <i>PAYABLE AT 31/12 2016</i>	<u><u>937.574</u></u>	<u><u>8.014</u></u>		
SKAT AF ÅRETS RESULTAT <i>TAX ON PROFIT/LOSS FOR THE YEAR</i>			<u><u>965.413</u></u>	<u><u>1.290.552</u></u>

5 Anlægs- og afskrivningsoversigt,
materielle anlægsaktiver

List of fixed assets, amortisation and depreciation,
property, plant and equipment

	Andre anlæg, driftsmateriel og inventar <i>Other fixtures, etc.</i>	I ALT <i>TOTAL</i>	31/12 2015
Kostpris pr. 1/1 2016 <i>Cost at 1/1 2016</i>	552.206	552.206	457.834
Tilgang i året <i>Additions for the year</i>	675.037	675.037	94.372
Afgang i året <i>Disposals for the year</i>	-68.914	-68.914	0
	<u>1.158.329</u>	<u>1.158.329</u>	<u>552.206</u>
KOSTPRIS PR. 31/12 2016 <i>COST AT 31/12 2016</i>			
Af- og nedskrivninger pr. 1/1 2016 <i>Amortisation, depreciation and impairment at 1/1 2016</i>	440.942	440.942	383.781
Årets afskrivninger <i>Amortisation and depreciation for the year</i>	75.335	75.335	57.161
Af- og nedskrivn., afgang i året <i>Amortisation, depreciation and impairment, disposals for the year</i>	<u>0</u>	<u>0</u>	<u>0</u>
AF- OG NEDSKRIVNINGER PR. 31/12 2016 <i>AMORTISATION, DEPRECIATION AND IMPAIRMENT AT 31/12 2016</i>	<u>516.277</u>	<u>516.277</u>	<u>440.942</u>
REGNSKABSMÆSSIG VÆRDI PR. 31/12 2016 <i>CARRYING AMOUNT AT 31/12 2016</i>	<u>642.052</u>	<u>642.052</u>	<u>111.264</u>
Salgspris, afgang <i>Selling price, disposals</i>	68.914	68.914	0
Regnskabsmæssig værdi, afgang <i>Carrying amount, disposals</i>	<u>-68.914</u>	<u>-68.914</u>	<u>0</u>
FORTJENESTE/TAB VED SALG <i>PROFIT/LOSS ON SALE</i>	<u>0</u>	<u>0</u>	<u>0</u>

6 Eventualforpligtelser*Contingent liabilities*

Selskabet indgår i sambeskatningen med øvrige koncernselskaber og hæfter solidarisk med de øvrige koncernselskaber for forfaldne og ikke afregnede selskabsskatter samt kildeskatter.

The company is jointly taxed with other group companies and is jointly liable with the other group companies for payable and unsettled corporation and withholding taxes.

7 Kontraktlige forpligtelser*Contractual obligations*

Selskabet har indgået kontrakt omkring leje af lokaler. Lejeaftalen er uopsigelig til 31/08-2019. Den samlede lejeforpligtelse udgør ca. t.kr. 1.650.

The company has entered into lease contract for lease of office. The lease is interminable until 31/08-2019. The total lease commitment represents approx. DKK 1.650k.

8 Nærtstående parter*Related parties*

Selskabets nærtstående parter omfatter følgende:

The Company's related parties comprise the following:

Bestemmende indflydelse:

Controlling influence:

Asseco Poland S.A., Polen

Øvrige

Other

Asseco Danmark A/S

Grundlag for bestemmende indflydelse:

Basis of controlling influence:

Hovedanpartshaver

Main shareholder

9 Koncernforhold
Group relations

Følgende modervirksomhed udarbejder koncernregnskab :

The following parent company prepares the consolidated financial report:

Asseco Poland, Warszawa Polen
Asseco Poland, Warszawa Poland

10	Reguleringer	31/12 2016	31/12 2015
	Andre finansielle indtægter <i>Other financial income</i>	-5.447	-4.429
	Øvrige finansielle omkostninger <i>Other financial expenses</i>	8.731	21.451
	Skat af årets skattepligtige indkomst <i>Tax on profit/loss for the year</i>	937.574	1.286.860
	Regulering af udskudt skat <i>Adjustment deferred tax</i>	27.839	3.693
	I ALT <i>TOTAL</i>	968.697	1.307.575