

Sivebæk Sports Management ApS

Heisesvej 12, 7100 Vejle


CVR-nr. 20 88 59 71

Årsrapport 2017/18

Godkendt på selskabets ordinære generalforsamling den 1. november 2018

Dirigent:

.....
John Sivebæk





Indhold

Ledespåtegning	2
Den uafhængige revisors erklæring om opstilling af årsregnskab	3
Ledelsesberetning	4
Årsregnskab 1. juli 2017 - 30. juni 2018	6
Resultatopgørelse	6
Balance	7
Egenkapitalopgørelse	9
Noter	10

Ledespåtegning

Direktionen har dags dato behandlet og godkendt årsrapporten for Sivebæk Sports Management ApS for regnskabsåret 1. juli 2017 - 30. juni 2018.

Årsrapporten aflægges i overensstemmelse med årsregnskabsloven.


Det er min opfattelse, at årsregnskabet giver et retvisende billede af selskabets aktiver, passiver og finansielle stilling pr. 30. juni 2018 samt af resultatet af selskabets aktiviteter for regnskabsåret 1. juli 2017 - 30. juni 2018.

Det er endvidere min opfattelse, at ledelsesberetningen indeholder en retvisende redegørelse for de forhold, beretningen omhandler.

Årsrapporten indstilles til generalforsamlingens godkendelse.

Vejle, den 1. november 2018

Direktion:



John Sivebæk

Den uafhængige revisors erklæring om opstilling af årsregnskab

Til den daglige ledelse i Sivebæk Sports Management ApS

Vi har opstillet årsregnskabet for Sivebæk Sports Management ApS for regnskabsåret 1. juli 2017 - 30. juni 2018 på grundlag af selskabets bogføring og øvrige oplysninger, som du har tilvejebragt.

Årsregnskabet omfatter resultatopgørelse, balance, egenkapitalopgørelse og noter, herunder anvendt regnskabspraksis.


Vi har udført opgaven i overensstemmelse med ISRS 4410 *Opgaver om opstilling af finansielle oplysninger*.

Vi har anvendt vores faglige ekspertise til at assistere dig med at udarbejde og præsentere årsregnskabet i overensstemmelse med årsregnskabsloven. Vi har overholdt relevante bestemmelser i revisorloven og FSR - danske revisors etiske regler, herunder principper vedrørende integritet, objektivitet, faglig kompetence og fornøden omhu.

Årsregnskabet samt nøjagtigheden og fuldstændigheden af de oplysninger, der er anvendt til opstillingen af årsregnskabet, er dit ansvar.

Da en opgave om opstilling af finansielle oplysninger ikke er en erklæringsopgave med sikkerhed, er vi ikke forpligtet til at verificere nøjagtigheden eller fuldstændigheden af de oplysninger, du har givet os til brug for at opstille årsregnskabet. Vi udtrykker derfor ingen revisions- eller review-konklusion om, hvorvidt årsregnskabet er udarbejdet i overensstemmelse med årsregnskabsloven.

Vejle, den 1. november 2018
ERNST & YOUNG
Godkendt Revisionspartnerselskab
CVR-nr. 30 70 02 28



Lars Tylvad Andersen
statsaut. revisor
mne8854

Ledelsesberetning

Oplysninger om selskabet

Navn	Sivebæk Sports Management ApS
Adresse, postnr., by	Heisesvej 12, 7100 Vejle
CVR-nr.	20 88 59 71
Stiftet	1. januar 1998
Hjemstedskommune	Vejle
Regnskabsår	1. juli 2017 - 30. juni 2018
Direktion	John Sivebæk
Revisor	Ernst & Young Godkendt Revisionspartnerselskab Lysholt Allé 10, 7100 Vejle

Ledelsesberetning

Virksomhedens væsentligste aktiviteter

Virksomhedens væsentligste aktiviteter er investering i værdipapirer og kapitalandele.

Udvikling i aktiviteter og økonomiske forhold

Virksomhedens resultatopgørelse for 2017/18 udviser et overskud på 550.698 kr. mod et overskud på 173.518 kr. sidste år, og virksomhedens balance pr. 30. juni 2018 udviser en egenkapital på 5.337.944 kr.

Begivenheder efter balancedagen

Der er ikke efter balancedagen indtruffet begivenheder af væsentlig betydning for virksomhedens finansielle stilling.

Årsregnskab 1. juli 2017 - 30. juni 2018

Resultatopgørelse

Note	kr.	2017/18	2016/17
	Bruttofortjeneste/bruttotab	36.538	-23.312
2	Personaleomkostninger	-323.069	0
	Resultat før finansielle poster	-286.531	-23.312
	Indtægter af kapitalandele i associerede virksomheder	1.006.781	209.426
	Finansielle indtægter	231.545	71.400
	Finansielle omkostninger	-401.097	-83.996
	Resultat før skat	550.698	173.518
	Skat af årets resultat	0	0
	Årets resultat	550.698	173.518
	Forslag til resultatdisponering		
	Foreslået udbytte indregnet under egenkapitalen	105.800	1.000.000
	Overført resultat	444.898	-826.482
		550.698	173.518

Årsregnskab 1. juli 2017 - 30. juni 2018

Balance

Note	kr.	<u>2017/18</u>	<u>2016/17</u>
	AKTIVER		
	Anlægsaktiver		
	Finansielle anlægsaktiver		
	Kapitalandele i associerede virksomheder	0	779.354
	Andre værdipapirer og kapitalandele	25.995	505.646
		<u>25.995</u>	<u>1.285.000</u>
	Anlægsaktiver i alt	<u>25.995</u>	<u>1.285.000</u>
	Omsætningsaktiver		
	Tilgodehavender		
	Tilgodehavender hos associerede virksomheder	0	209.426
	Andre tilgodehavender	3.820.054	0
		<u>3.820.054</u>	<u>209.426</u>
	Værdipapirer og kapitalandele	<u>1.154.716</u>	<u>3.245.270</u>
	Likvide beholdninger	<u>492.966</u>	<u>1.078.443</u>
	Omsætningsaktiver i alt	<u>5.467.736</u>	<u>4.533.139</u>
	AKTIVER I ALT	<u><u>5.493.731</u></u>	<u><u>5.818.139</u></u>

Årsregnskab 1. juli 2017 - 30. juni 2018

Balance

Note	kr.	<u>2017/18</u>	<u>2016/17</u>
	PASSIVER		
	Egenkapital		
	Selskabskapital	125.000	125.000
	Overført resultat	5.107.144	4.662.246
	Foreslået udbytte for regnskabsåret	105.800	1.000.000
	Egenkapital i alt	<u>5.337.944</u>	<u>5.787.246</u>
	Gældsforpligtelser		
	Kortfristede gældsforpligtelser		
	Leverandører af varer og tjenesteydelser	312	0
	Anden gæld	155.475	30.893
		<u>155.787</u>	<u>30.893</u>
	Gældsforpligtelser i alt	<u>155.787</u>	<u>30.893</u>
	PASSIVER I ALT	<u><u>5.493.731</u></u>	<u><u>5.818.139</u></u>

- 1 Anvendt regnskabspraksis
- 3 Sikkerhedsstillelser

Årsregnskab 1. juli 2017 - 30. juni 2018

Egenkapitalopgørelse

kr.	Selskabskapital	Overført resultat	Foreslået udbytte for regnskabsåret	I alt
Egenkapital 1. juli 2016	125.000	5.488.728	101.200	5.714.928
Overført via resultatdisponering	0	-826.482	1.000.000	173.518
Udloddet udbytte	0	0	-101.200	-101.200
Egenkapital 1. juli 2017	125.000	4.662.246	1.000.000	5.787.246
Overført via resultatdisponering	0	444.898	105.800	550.698
Udloddet udbytte	0	0	-1.000.000	-1.000.000
Egenkapital 30. juni 2018	125.000	5.107.144	105.800	5.337.944

Årsregnskab 1. juli 2017 - 30. juni 2018

Noter

1 Anvendt regnskabspraksis

Årsrapporten for Sivebæk Sports Management ApS for 2017/18 er aflagt i overensstemmelse med årsregnskabslovens bestemmelser for klasse B-virksomheder med tilvalg af visse bestemmelser for klasse C.

Årsregnskabet er aflagt efter samme regnskabspraksis som sidste år.

Resultatopgørelsen

Nettoomsætning

Nettoomsætning måles efter fradrag af alle former for afgivne rabatter.

Bruttofortjeneste/bruttotab

I resultatopgørelsen er nettoomsætning, produktionsomkostninger og andre driftsindtægter med henvisning til årsregnskabslovens § 32 sammendraget til én regnskabspost benævnt bruttofortjeneste/bruttotab.

Personaleomkostninger

Personaleomkostninger omfatter løn og gager, inklusive feriepenge og pensioner, samt andre omkostninger til social sikring m.v. til virksomhedens medarbejdere. I personaleomkostninger er fratrukket modtagne godtgørelser fra offentlige myndigheder.

Finansielle indtægter og omkostninger

Finansielle indtægter og omkostninger indregnes i resultatopgørelsen med de beløb, der vedrører regnskabsåret. Posterne omfatter renteindtægter og -omkostninger, herunder fra tilknyttede og associerede virksomheder, deklarerede udbytter fra andre værdipapirer og kapitalandele, finansielle omkostninger ved finansiell leasing, realiserede og urealiserede kursgevinster og -tab vedrørende andre værdipapirer og kapitalandele, transaktioner i fremmed valuta, amortisering af finansielle aktiver og forpligtelser.

Udbytte fra kapitalandele i associerede virksomheder indregnes i resultatopgørelsen i det regnskabsår, hvor udbyttet deklarerer.

Skat

Skat af årets resultat omfatter aktuel skat af årets forventede skattepligtige indkomst og årets regulering af udskudt skat. Årets skat indregnes i resultatopgørelsen med den del, der kan henføres til årets resultat, og i egenkapitalen med den del, som kan henføres til transaktioner indregnet i egenkapitalen.

Balancen

Kapitalandele i associerede virksomheder

Kapitalandele i associerede virksomheder måles til kostpris. Modtaget udbytte, der overstiger den akkumulerede indtjening i den associerede virksomhed i ejerperioden, behandles som en reduktion af kostprisen.

Årsregnskab 1. juli 2017 - 30. juni 2018

Noter

1 Anvendt regnskabspraksis (fortsat)

Andre værdipapirer og kapitalandele

Andre værdipapirer og kapitalandele måles til dagsværdi på balancedagen. Realiserede og urealiserede kursgevinster og -tab indregnes i resultatopgørelsen.

Tilgodehavender

Tilgodehavender måles til amortiseret kostpris.

Der foretages nedskrivning til imødegåelse af tab, hvor der vurderes at være indtruffet en objektiv indikation på, at et tilgodehavende er værdiforringet. Hvis der foreligger en objektiv indikation på, at et individuelt tilgodehavende er værdiforringet, foretages nedskrivning på individuelt niveau.

Værdipapirer og kapitalandele

Værdipapirer og kapitalandele, der består af børsnoterede aktier og obligationer, måles til dagsværdi (børskurs) på balancedagen. Kapitalandele, der ikke er optaget til handel på et aktivt marked, måles til kostpris.

Egenkapital

Foreslået udbytte

Foreslået udbytte indregnes som en forpligtelse på tidspunktet for vedtagelse på den ordinære generalforsamling (deklareringstidspunktet). Udbytte, som forventes udbetalt for året, vises som en særskilt post under egenkapitalen.

Selskabsskat

Aktuelle skatteforpligtelser og tilgodehavende aktuel skat indregnes i balancen som beregnet skat af årets skattepligtige indkomst, reguleret for skat af tidligere års skattepligtige indkomster samt betalte acontoskatte.

Udskudt skat måles efter den balanceorienterede gælds metode af alle midlertidige forskelle mellem regnskabsmæssig og skattemæssig værdi af aktiver og forpligtelser.

Udskudt skat måles på grundlag af de skatteregler og skattesatser, der med balancedagens lovgivning vil være gældende, når den udskudte skat forventes udløst som aktuel skat. Udskudte skatteaktiver indregnes med den værdi, som de forventes at blive udnyttet med, enten ved udligning i skat af fremtidig indtjening eller ved modregning i udskudte skatteforpligtelser inden for samme jurisdiktion. Ændring i udskudt skat som følge af ændringer i skattesatser indregnes i resultatopgørelsen.

Andre gældsforpligtelser

Andre gældsforpligtelser måles til nettorealiseringsværdien.

Årsregnskab 1. juli 2017 - 30. juni 2018

Noter

kr.	<u>2017/18</u>	<u>2016/17</u>
2 Personaleomkostninger		
Lønninger	320.043	0
Andre omkostninger til social sikring	3.026	0
	<u>323.069</u>	<u>0</u>
Gennemsnitligt antal fuldtidsbeskæftigede	<u>1</u>	<u>0</u>
3 Sikkerhedsstillelser		
Resthæftelse på kommanditistandele udgør 1,8 mio. kr.		