



DANSK GLASFORSIKRING A/S

ÅRSRAPPORT

2015

DANSK GLASFORSIKRING A/S

Cvr. nr. 20 82 76 10

ÅRSRAPPORT

2015

INDHOLDSFORTEGNELSE

	<u>Side</u>
Ledelsesberetning	2
Ledespåtegning	5
Den uafhængige revisors erklæringer	6
Resultatopgørelse	7
Balance	8
Egenkapitalopgørelse	10
Noter	12

Ledelsesberetning for 2015

Hovedaktivitet

Virksomhedens hovedaktivitet er at tegne glas- og sanitetsforsikring til større boligejendomme og erhvervsjendomme.

Forsikringsaktiviteten

Bruttopræmieindtægten viser et fald fra t.kr. 25.437 i 2014 til t.kr. 24.696 i 2015.

Præmieindtægten for egen regning viser også et fald fra t.kr. 26.553 i 2014 til t.kr. 25.329 i 2015.

Årsagen hertil skal primært findes i konkurrencen på markedet for bygningsforsikringer.

Erstatningsudgifterne for egen regning er faldet fra t.kr. 13.074 i 2014 til t.kr. 11.852 i 2015.

Antallet af erstatninger er ligeledes faldet fra 3.679 stk. i 2014 til 3.286 i 2015, og erstatningsfrekvensen er faldet fra 1,44 i 2014 til 1,31 i 2015. Den gennemsnitlige erstatningsudgift for indtrufne skader er imidlertid steget fra 3.554 kr. i 2014 til 3.607 kr. i 2015. Erstatningsprocenten er faldet fra 50,9 i 2014 til 48,6 i 2015.

Der har været et positivt afløb på virksomhedens erstatningshensættelser i 2015 på t.kr. 1.205 mod t.kr. 406 i 2014, hvilket kan henføres til et fald i erstatningsudbetalingerne.

Overskudsdelingen, der er indført for at øge kundeloyaliteten og lønsomheden på nogle større forsikringer i forsikringsporteføljen, er fortsat i 2015. Overskudsdelingen beløb sig til t.kr. 945 mod t.kr. 861 i 2014.

Administrationsomkostningerne var på t.kr. 4.674 mod t.kr. 4.669 i 2014.

Omkostningerne til erhvervelse og vedligeholdelse af forsikringsbestanden var på t.kr. 2.277 mod t.kr. 1.509 i 2014. Den forøgede udgift kan primært henføres til ansættelsen af en account manager med det formål at øge salget af selskabets forsikringer.

Resultatet af forsikringsvirksomheden er på t.kr. 5.555 mod t.kr. 6.467 i 2014.

Investeringsaktivitet

Resultatet af investeringsvirksomheden er et overskud på t.kr. 2.192 mod et overskud på t.kr. 2.727 i 2014. Resultatændringen kan henføres til negative kursreguleringer især i årets sidste måned.

Årets resultat

Årets resultat udgør et overskud på t.kr. 5.974 mod t. kr. 6.897 i 2014.

Årets totalindkomst svarer til årets resultat.

Årets resultat betegnes som tilfredsstillende.

Væsentlige begivenheder efter regnskabsårets afslutning

Der er ikke efter regnskabsårets afslutning indtruffet begivenheder af væsentlig betydning for Dansk Glasforsikrings økonomiske stilling.

Personale og sagsbehandling

Årets gennemsnitlige antal heltidsansatte udgør 5,9 personer.

Selskabets medarbejderstab består af meget erfarne medarbejdere, som er i besiddelse af den nødvendige viden til løbende risikostyring af forsikringsporteføljen.

Kapitalkrav og solvensbehov pr. 31. december

Selskabets solvensmargin og minimumskapitalkrav udgør t.kr. 4.863 henholdsvis t.kr. 18.750. (2014: t.kr. 4.863 henholdsvis t.kr. 18.750). Solvensmargin og minimumskapitalkravet er dækket af selskabets basiskapital på t.kr. 51.264 (2014: t.kr. 50.150). I forhold til minimumskapitalkravet har selskabet således en overdækning på t.kr. 32.514, og selskabets solvensgrad er 2,73 mod 2,67 den 31. december 2014.

Selskabets individuelle solvensbehov er ved årets udgang opgjort til t.kr. 18.331 mod t.kr. 14.492 ved udgangen af 2014. Kapitalgrundlaget til afdækning af det individuelle solvensbehov benævnes tilstrækkelig basiskapital, og selskabets tilstrækkelige basiskapital ved årets udgang er opgjort til t.kr. 50.873 (2014: t.kr. 49.488).

Selskabets individuelle solvensbehov er steget med t.kr. 3.839 i forhold til 2014. Stigningen skyldes især en større risikoeksponering i aktier og aktiebaserede investeringsforeningsandele set i forhold til ultimo 2014.

Selskabets individuelle solvensbehov for de individuelle risikotyper, som selskabet er eller forudses at kunne blive eksponeret overfor, er beregnet således, at størrelsen af det individuelle solvensbehov i alt vurderes at afspejle størrelsen af den tilstrækkelige basiskapital, der er nødvendig for at sikre, at forsikringstagerne med meget stor sikkerhed ikke lider tab over de næste 12 måneder.

I forbindelse med opgørelsen af virksomhedens tilstrækkelige basiskapital og individuelle solvensbehov er relevante risici gennemgået, og det er konstateret, at selskabets væsentligste forsikringsmæssige risici består i en eller flere landsdækkende storme, der vil kunne påføre skader på et større antal af de ejendomme og dermed ruder, der er dækket af en glasforsikring i selskabet.

Der er udarbejdet risikorapport (risikovurdering og risikostyring), der bl.a. beskriver de enkelte risikotyper og -eksponeringer på et kvalitativt niveau, og i tilknytning hertil foretages der en detaljeret risikoidentifikation, -beskrivelse og -afdækningsanalyse samt beregninger, hvor virksomhedens individuelle solvensbehov for kvantificerbare risici opgøres på et statistisk 99,5% sikkerhedsniveau. Det indebærer, at det individuelle solvensbehov opgøres til en størrelse, der vurderes at kunne dække tab, der er så store, at de med statistisk sandsynlighed kun indtræffer hvert 200. år.

Generelt er alle væsentlige risici herunder strategiske risici reduceret og afdækket gennem forretningsgange og operationelle instrukser. Økonomiske risici, der ikke med sikkerhed kan kvantificeres, er reduceret med skønnede kapitalafdækninger, der vurderes at være af en sådan størrelse, at de opfylder det ovenfor nævnte sikkerhedskriterium.

Særlige risici og usikkerhedsfaktorer

Udover en eller flere landsdækkende storme som nævnt ovenfor vurderes virksomheden ikke at være eksponeret overfor særlige forsikringsmæssige risici af væsentlig karakter. Det er gennemgået, om der er væsentlige usikkerhedsfaktorer, som virksomheden påvirkes af ved indregning og måling i årsregnskabet, hvilket vurderes ikke at være tilfældet.

Selskabets IT forhold

Selskabet har valgt at outsource IT driften til en ekstern udbyder, der har specialiseret sig i IT løsninger til skadesforsikringsselskaber. Denne udbyder har imidlertid valgt at afvikle driften i løbet af 2016, hvorfor selskabet skifter IT leverandør.

Ny regnskabsbekendtgørelse pr. 1. januar 2016

Finanstilsynet har udstedt en ny bekendtgørelse om finansielle rapporter for forsikringsselskaber og tværgående pensionskasser, som træder i kraft med virkning for regnskabsperioder, der begynder 1. januar 2016 eller senere. Bekendtgørelsen har til formål at tilrette opgørelsesmetoderne på regnskabsområdet indenfor rammene af Solvens II. For Dansk Glasforsikring betyder det bl.a. indregning af en risikomargin vedrørende erstatninger og opgørelse af fremtidige betalingsstrømme vedrørende de forsikringsmæssige hensættelser til nutidsværdi. Egenkapitalen primo 2016 forventes ikke at blive påvirket i væsentligt omfang.

Forventninger til fremtiden

Selskabet har fokus på at skabe en lønsom vækst af forsikringsporteføljen og på nye forretningsområder. Der forventes dog også i årene fremover at være øget konkurrence på markedet for bygningsforsikringer, hvilket i forbindelse med, at selskabet øger konkurrencedygtigheden på selskabets forsikringer må forventes at medføre, at erstatningsudgifterne vil stige.

Overskudsdisponering

Selskabets bestyrelse foreslår, at der udbetales et udbytte på kr. 45,00 pr. aktie, i alt kr. 4.860.000, til aktionærerne, medens resten af overskuddet overføres til egenkapitalen.

Selskabets kapitalforhold

Ved udgangen af 2015 androg selskabets egenkapital t.kr. 56.124, medens selskabets basiskapital androg t.kr. 51.264 svarende til egenkapitalen med fradrag af foreslået udbytte på t.kr. 4.860.

Kurs indre værdi af virksomhedens aktier ultimo 2015 udgør kr. 519,67 pr. aktie á nom. 50 kr. mod kr. 509,36 ultimo 2014, opgjort som virksomhedens egenkapital divideret med antal aktier i alt.

Følgende aktionærer har en ejerandel på mere end 5 % af aktiekapitalen eller rådighed over mere end 5 % af stemmerne.

- Jørn B. Olsen, Constantiavej 10, 2960 Rungsted Kyst
- Flemming Jensen, Strandhaven 13, 3060 Espergærde
- Mogens Søndergaard Hansen, Hyldegårds Tværvej 47, 2920 Charlottenlund
- Folmer Svane, Hindbærvej 18, 8900 Randers.
- Glarmester C. L. Christiansen og Sønners fond, Gothersgade 160, 1123 København K

Følgende bestyrelsesmedlemmer har ledelseserhverv i andre selskaber:

- Formand Jørn B. Olsen, bestyrelsesmedlem og direktør i GlasDanmark ApS, København.
- Næstformand Flemming Jensen, bestyrelsesmedlem i J. Jensen og Søn A/S, Espergærde og Runge Olsen ApS, Helsingør
- Michael Fetterlein, direktør i WZ Holding ApS, Valby og Woodstock ApS, Valby
- Martin Leonhard, bestyrelsesformand i Leonhard Finans og Ejendomme A/S, Fredericia, direktør i Leonhard Glas A/S, Fredericia
- Forsikringsagkyndig Jesper Rasmussen, bestyrelsesformand i Garantifonden for Skadesforsikringsselskaber, Hellerup, Stormrådet, Valby og PACCO A/S, Roskilde, næstformand i bestyrelsen for ECSACT Analyse og Rådgivning A/S, København, bestyrelsesmedlem i Energi og Bygningsrådgivning A/S, Ballerup.

LEDELSESPÅTEGNING

Vi har dags dato aflagt årsrapporten for 2015 for Dansk Glasforsikring A/S.

Årsrapporten er aflagt i overensstemmelse med lov om finansiel virksomhed. Årsregnskabet giver et retvisende billede af virksomhedens aktiviteter samt af aktiver og passiver, finansielle stilling samt resultat.


Ledelsesberetningen indeholder en retvisende redegørelse for udviklingen i selskabets aktiviteter og økonomiske forhold samt en beskrivelse af de væsentligste risici og usikkerhedsfaktorer, som selskabet kan påvirkes af.

Virum, den 8. marts 2016




Christian C. Nielsen
adm. direktør

BESTYRELSE



Jørn B. Olsen
formand



Flemming Jensen



Jesper Rasmussen



Michael Fetterlein




Martin Leonhard

DIRIGENTERKLÆRING

Nærværende årsrapport er fremlagt og godkendt på selskabets ordinære generalforsamling den 18. april 2016.

Gentofte, den 18. april 2016



Adv. Jens Rysgaard
(Dirigent)

DEN UAFHÆNGIGE REVISORS ERKLÆRINGER

Til kapitalejerne i Dansk Glasforsikring A/S

Påtegning på årsregnskabet

Vi har revideret årsregnskabet for Dansk Glasforsikring A/S for regnskabsåret 1. januar - 31. december 2015. Årsregnskabet omfatter resultatopgørelse, totalindkomstopgørelse, balance, egenkapitalopgørelse og noter. Årsregnskabet udarbejdes efter lov om finansiell virksomhed.

Ledelsens ansvar for årsregnskabet

Ledelsen har ansvaret for udarbejdelse af et årsregnskab, der giver et retvisende billede i overensstemmelse med lov om finansiell virksomhed. Ledelsen har endvidere ansvaret for den interne kontrol, som ledelsen anser nødvendig for at udarbejde et årsregnskab uden væsentlig fejlinformation, uanset om denne skyldes besvigelser eller fejl.

Revisors ansvar

Vores ansvar er at udtrykke en konklusion om årsregnskabet på grundlag af vores revision. Vi har udført revisionen i overensstemmelse med internationale standarder om revision og yderligere krav ifølge dansk revisorlovgivning. Dette kræver, at vi overholder etiske krav samt planlægger og udfører revisionen for at opnå en høj grad af sikkerhed for, om årsregnskabet er uden væsentlig fejlinformation.

En revision omfatter udførelse af revisorhandlinger for at opnå revisionsbevis for beløb og oplysninger i årsregnskabet. De valgte revisionshandlinger afhænger af revisors vurdering, herunder vurderingen af risici for væsentlig fejlinformation i årsregnskabet, uanset om denne skyldes besvigelser eller fejl. Ved risikovurderingen overvejer revisor intern kontrol, der er relevant for selskabets udarbejdelse af et årsregnskab, der giver et retvisende billede. Formålet hermed er at udforme revisionshandlinger, der er passende efter omstændighederne, men ikke at udtrykke en konklusion om effektiviteten af selskabets interne kontrol. En revision omfatter endvidere vurdering af, om ledelsens valg af regnskabspraksis er passende, om ledelsens regnskabsmæssige skøn er rimelige samt den samlede præsentation af årsregnskabet.

Det er vores opfattelse, at det opnåede revisionsbevis er tilstrækkeligt og egnet som grundlag for vores konklusion.

Revisionen har ikke givet anledning til forbehold.

Konklusion

Det er vores opfattelse, at årsregnskabet giver et retvisende billede af selskabets aktiver, passiver og finansielle stilling pr. 31. december 2015 samt af resultatet af selskabets aktiviteter for regnskabsåret 1. januar - 31. december 2015 i overensstemmelse med lov om finansiell virksomhed.

Udtalelse om ledelsesberetningen

Vi har i henhold til lov om finansiell virksomhed gennemlæst ledelsesberetningen. Vi har ikke foretaget yderligere handlinger i tillæg til den udførte revision af årsregnskabet. Det er på denne baggrund vores opfattelse, at oplysningerne i ledelsesberetningen er i overensstemmelse med årsregnskabet.

Hellerup, den 8. marts 2016

PricewaterhouseCoopers

Statsautoriseret Revisionspartnerselskab
CVR-nr. 33 77 12 31



Jesper Edelbo

statsautoriseret revisor



Kim Schmidt

statsautoriseret revisor

RESULTATOPGØRELSE 1. JANUAR - 31. DECEMBER

Note		2015	2014
3	Præmieindtægter		
	Bruttopræmier	24.696.157	25.436.640
	Ændring i præmiehensættelser	<u>632.864</u>	<u>1.115.967</u>
	Præmieindtægter for egen regning i alt	<u>25.329.021</u>	<u>26.552.607</u>
4	Forsikringsteknisk rente	-26.663	27.101
5	Erstatningsudgifter		
	Udbetalte erstatninger	11.734.086	13.048.527
	Ændring i erstatningshensættelser	<u>117.903</u>	<u>25.486</u>
	Erstatningsudgifter for egen regning i alt	<u>11.851.989</u>	<u>13.074.013</u>
3	Bonus og præmierabatter	945.147	861.115
	Forsikringsmæssige driftsomkostninger		
6	Erhvervsomkostninger	2.276.646	1.508.631
7	Administrationsomkostninger	<u>4.673.535</u>	<u>4.668.636</u>
	Forsikringsmæssige driftsomkostninger for egen regning i alt	<u>6.950.181</u>	<u>6.177.267</u>
	FORSIKRINGSTEKNISK RESULTAT	5.555.041	6.467.313
	Investeringsafkast		
	Renteindtægter og udbytter m.v.	1.457.531	1.686.596
8	Kursreguleringer	1.096.134	1.538.237
	Renteudgifter	-	-53
	Administrationsomkostninger i forbindelse med investeringsvirksomhed	<u>-388.426</u>	<u>-470.479</u>
	Investeringsafkast i alt	<u>2.165.239</u>	<u>2.754.301</u>
	Forrentning af forsikringsmæssige hensættelser	<u>26.663</u>	<u>-27.101</u>
	Investeringsafkast efter forsikringsteknisk rente	2.191.902	2.727.200
	Andre indtægter	<u>955</u>	<u>-</u>
	RESULTAT FØR SKAT	7.747.898	9.194.513
9	Skat	<u>-1.773.927</u>	<u>-2.297.795</u>
	ÅRETS RESULTAT	<u>5.973.971</u>	<u>6.896.718</u>
	<u>TOTALINDKOMSTOPGØRELSE</u>		
	Årets resultat	5.973.971	6.896.718
	Anden totalindkomst efter skat (se egenkapitalopgørelse)	-	148.937
	ÅRETS TOTALINDKOMST	<u>5.973.971</u>	<u>7.045.655</u>

der foreslås fordelt i henhold til note 13.

BALANCE PR. 31. DECEMBER

A K T I V E R

Note		2015	2014
	Materielle anlægsaktiver		
10	Driftsmidler.....	640.399	178.303
11	Domicilejendom	3.988.000	4.000.000
	MATERIELLE ANLÆGSAKTIVER I ALT	4.628.399	4.178.303
12	Andre finansielle investeringsaktiver		
	Kapitalandele	7.830.467	4.856.960
	Investeringsforeningsandele	9.328.680	1.645.071
	Obligationer	37.491.805	47.869.112
	INVESTERINGSAKTIVER I ALT	54.650.952	54.371.143
	Tilgodehavender		
	Tilgodehavender hos forsikringstagere	655.987	1.475.538
	Tilgodehavender hos forsikringsmæglere	-	351
	Tilgodehavender i forbindelse med direkte forsikrings- kontrakter i alt	655.987	1.475.889
	Andre tilgodehavender	2.514	1.880
	TILGODEHAVENDER I ALT	658.501	1.477.769
	Andre aktiver		
	Aktuelle skatteaktiver	25.262	-
	Likvide beholdninger	10.237.690	9.576.233
	ANDRE AKTIVER I ALT	10.262.952	9.576.233
	Periodeafgrænsningsposter		
	Tilgodehavende renter	302.002	458.795
	Andre periodeafgrænsningsposter	107.950	89.881
	PERIODEAFGRÆNSNINGSPOSTER I ALT	409.952	548.676
	AKTIVER I ALT	70.610.756	70.152.124

BALANCE PR. 31. DECEMBER

P A S S I V E R

Note		2015	2014
	Egenkapital		
	Aktiekapital	5.400.000	5.400.000
	Opskrivningshenlæggelser	36.114	36.114
	Reserver		
	Sikkerhedsfond	15.000.000	15.000.000
	Andre henlæggelser	8.960.874	8.960.874
	Reserver i alt	23.960.874	23.960.874
	Overført overskud eller underskud	21.867.482	20.753.511
	Foreslået udbytte	4.860.000	4.860.000
	EGENKAPITAL I ALT	56.124.470	55.010.499
	Hensættelser til forsikrings- og investeringskontrakter		
3	Præmiehensættelser	8.419.335	9.052.199
5	Erstatningshensættelser	3.215.668	3.097.765
	HENSÆTTELSE TIL FORSIKRINGS- OG INVESTERINGSKONTRAKTER I ALT	11.635.003	12.149.964
9	Hensatte forpligtelser		
	Udskudte skatteforpligtelser	405.240	432.896
	HENSATTE FORPLIGTELSE TIL I ALT	405.240	432.896
	Gæld		
	Gæld i forbindelse med direkte forsikring	48.031	44.643
	Aktuelle skatteforpligtelser	-	53.770
	Anden gæld	2.254.699	2.395.308
	GÆLD I ALT	2.302.730	2.493.721
	PERIODEAFGRÆNSNINGSPOSTER	143.313	65.044
	PASSIVER I ALT	70.610.756	70.152.124

EGENKAPITALOPGØRELSE

EGENKAPITALOPGØRELSE 2014

	Aktiekapital	Opskrivnings- hensættelser	Sikkerheds- fond	Andre reserver	Overført resultat og værdi- regulering	Foreslået udbytte	I alt
EGENKAPITAL 1. JANUAR	5.400.000		15.000.000	8.960.874	18.603.970	3.780.000	51.744.844
Årets resultat					6.896.718		6.896.718
<u>Anden totalindkomst:</u>							
Årets værdiregulering		46.300			112.823		159.123
Skat af årets værdiregulering		-10.186					-10.186
Årets totalindkomst i alt		36.114			7.009.541		7.045.655
Udbetalt aktieudbytte for 2013						-3.780.000	-3.780.000
Foreslået aktieudbytte for 2014					-4.860.000	4.860.000	
Årets egenkapitalbevægelser		36.114			2.149.541	1.080.000	3.265.655
EGENKAPITAL 31. DECEMBER ..	5.400.000	36.114	15.000.000	8.960.874	20.753.511	4.860.000	55.010.499

EGENKAPITALOPGØRELSE 2015

EGENKAPITAL 1. JANUAR	5.400.000	36.114	15.000.000	8.960.874	20.753.511	4.860.000	55.010.499
Årets resultat					5.973.971		5.973.971
<u>Anden totalindkomst:</u>							
Årets værdiregulering							
Skat af årets værdiregulering							
Årets totalindkomst i alt					5.973.971		5.973.971
Udbetalt aktieudbytte for 2014						-4.860.000	-4.860.000
Foreslået aktieudbytte for 2015					-4.860.000	4.860.000	
Årets egenkapitalbevægelser					1.113.971		1.113.971
EGENKAPITAL 31. DECEMBER ..	5.400.000	36.114	15.000.000	8.960.874	21.867.482	4.860.000	56.124.470

BASISKAPITAL

	2015	2014
Egenkapital ultimo	56.124.470	55.010.499
Foreslået udbytte for regnskabsåret	-4.860.000	-4.860.000
BASISKAPITAL ULTIMO	51.264.470	50.150.499

Aktiekapitalen består af 108.000 stk. aktier á nom. 50 kr.

Sikkerhedsfonden er henlagt af ubeskattede midler og kan i henhold til selskabets vedtægter kun anvendes til styrkelse af de tekniske reserver eller på anden måde til fordel for de forsikrede.

NOTER
TIL
ÅRSREGNSKAB 2015

Note

1

ANVENDT REGNSKABSPRAKSIS

Årsregnskabet for 2015 er aflagt i overensstemmelse med reglerne i lov om finansiel virksomhed samt bekendtgørelse om finansielle rapporter for forsikringsselskaber og tværgående pensionskasser. Den anvendte regnskabspraksis er uændret i forhold til sidste år, og der er ikke foretaget ændringer i regnskabsmæssige skøn, der har væsentlig effekt i indværende eller fremtidige regnskabsår.

RESULTATOPGØRELSE

Præmieindtægter er via forskydninger i præmiehensættelserne periodiseret, så de omfatter regnskabsåret.

Erstatningsudgifter indeholder alle skadesudgifter og skadesbehandlingsomkostninger, såvel direkte som indirekte, der kan henføres til året samt gevinst eller tab på tidligere års erstatningshensættelser.

Forsikringsteknisk rente for egen regning udgør et beregnet renteafkast af årets gennemsnitlige forsikringsmæssige hensættelser for egen regning. Som rente anvendes en rente svarende til gennemsnittet af den af Nasdaq OMX Copenhagen A/S ved udgangen af hver måned i regnskabsåret offentliggjorte gennemsnitsobligationsrente før beskatning af samtlige obligationer med restløbetid på under 3 år.

Erhvervsomkostninger indeholder udgifter til provision samt øvrige direkte og indirekte erhvervsomkostninger.

Afskrivninger indeholder lineære afskrivninger af biler og øvrige driftsmidler over henholdsvis 5 og 3 år.

Afskrivning på domicilejendom udgiftsføres lineært over 50 år.

Renter og udbytter m.v. indeholder årets renter af værdipapirer og indlån samt udbytte.

Kursreguleringer indeholder gevinst og tab ved salg af investeringsaktiver, værdiregulering af investeringsaktiver til dagsværdi samt gevinst og tab ved udtrækning og afdrag.

Administrationsomkostninger i forbindelse med investeringsvirksomhed udgør de omkostninger, der kan henføres til handel med og administration af selskabets investeringsaktiver.

Skat indeholder årets beregnede skyldige selskabsskat og er beregnet med 23,5% af den skattepligtige indkomst. Udskudt skat er som følge af nedsættelse af selskabsskatten i år 2016 fra 23,5% til 22% afsat med 22% af forskellen mellem regnskabsmæssige og skattemæssige værdier.

Årets skat indregnes i resultatopgørelsen med den del, der kan henføres til årets resultat og direkte i egenkapitalen med den del, der kan henføres til posteringer direkte på egenkapitalen.

Der er ikke afsat udskudt skat af henlæggelse til sikkerhedsfond jf. note 9.

BALANCE

Finansielle instrumenter indregnes på handelsdatoen.

Børsnoterede obligationer, kapital- og investeringsforeningsandele er værdiansat til officielle børsnoterede lukkekurser på balancetidspunktet. Unoterede kapitalandele er værdiansat til skønnede dagsværdier.

Note

1

ANVENDT REGNSKABSPRAKSIS FORTSAT

Domicilejendom måles og er værdiansat til omvurderet dagsværdi, der er dagsværdien på omvurderingstidspunktet med fradrag af efterfølgende tab ved værdiforringelse. Forøgelse af domicilejendommens regnskabsmæssige værdi som følge af en omvurdering samt udskudte skatteforpligtelser, der følger heraf, indregnes direkte på egenkapitalen som anden totalindkomst, med mindre forøgelsen modsvarer en værdinedgang, der tidligere er indregnet i resultatopgørelsen. Fald i domicilejendommens værdi som følge af en omvurdering samt udskudte skattefordele, der måtte følge heraf, indregnes i resultatopgørelsen, med mindre faldet modsvarer en værdistigning, der tidligere er indregnet i egenkapitalen.

Afskrivninger på domicilejendom foretages lineært over 50 år og indregnes i resultatopgørelse.

Tilgodehavender måles til amortiseret kostpris, der sædvanligvis svarer til nominel værdi. Der foretages nedskrivning til imødegåelse af tab.

Foreslået udbytte indgår som en del af egenkapitalen. Udbetalt udbytte fragår i egenkapitalen i det år, udbetalingen finder sted.

Præmiehensættelser er afsat med den del af de opkrævede præmier, der vedrører efterfølgende regnskabsperioder. Beløbet er opgjort efter en månedsvis opgørelse og skønnes at dække summen af de erstatninger, der forventes at skulle betales, samt de beløb, der forventes at skulle afholdes til direkte og indirekte omkostninger i forbindelse med administration og skadesbehandling af forsikringsbegivenheder, der forventes at finde sted efter balancedagen.

Erstatningshensættelser er afsat individuelt for uafviklede skader med tillæg af beløb, der forventes at skulle afholdes til direkte og indirekte omkostninger i forbindelse med afvikling af erstatningsforpligtelserne. Endvidere er der tillagt et beløb til dækning af de ved balancedagens udløb indtrufne, men endnu ikke kendte erstatningsforpligtelser. Beløbet er opgjort efter en empirisk beregningsmetode og på grundlag af statistiske data. Der foretages ikke diskontering af erstatningshensættelser, da disse typisk afregnes indenfor 12 måneder. Notekrav om justeret løbetidsafhængig diskonteringsrate er dermed ikke relevant.

Gæld måles til amortiseret kostpris, der sædvanligvis svarer til nominel værdi.

NOTER TIL REGNSKABET

Note

FEMÅRSOVERSIGT

2 Hoved- og nøgletal for årene 2011-2015 (kr. 1.000):

Flere hoved- og nøgletal for årene 2011 og 2012 er ændret i forhold til de hoved- og nøgletal, der fremgår af årsrapport 2011 og årsrapport 2012. Ændringen skyldes virksomhedens ændring af regnskabsprincip vedrørende periodisering af erhvervsomkostninger jf. årsrapporten for 2013.

	<u>2015</u>	<u>2014</u>	<u>2013</u>	<u>2012</u>	<u>2011</u>
Præmieindtægter f.e.r.....	25.329	26.553	26.648	26.996	26.027
Erstatningsudgifter f.e.r.....	11.852	13.074	14.032	13.441	14.035
Bonus og præmierabatter	945	861	1.086	603	611
Forsikringsmæssige driftsomkostninger f.e.r. i alt	6.950	6.177	6.124	6.187	6.008
Forsikringsteknisk resultat	5.555	6.467	5.448	6.827	5.596
Resultat af investeringsvirksomhed i alt efter overførsel af forsikrings- teknisk rente	2.192	2.727	1.324	2.653	1.508
Årets resultat	5.974	6.897	5.082	7.122	5.305
Afløbsresultat f.e.r.	1.205	406	109	675	1.065
Relativt afløbsresultat (%)	38,9	13,2	4,6	19,1	34,1
Hensættelser til forsikrings- og investeringskontrakter f.e.r.....	11.635	12.150	13.240	12.262	14.953
Egenkapital i alt	56.124	55.010	51.745	50.982	47.371
Aktiver i alt	70.611	70.152	67.992	65.642	64.373
Erstatningsprocent	48,6	50,9	54,9	50,9	55,2
Omkostningsprocent	28,5	24,0	24,0	23,4	23,6
Combined ratio	77,1	74,9	78,9	74,4	78,9
Operating ratio	77,2	74,9	78,7	74,2	78,2
Egenkapitalforrentning i procent	10,8	12,9	9,9	14,5	11,4
Solvensdækning	2,7	2,7	2,6	2,7	2,5
Indre værdi pr. aktie	519,7	509,4	479,1	472,1	438,6

NOTER TIL REGNSKABET

Note	2015	2014
Bruttopræmier		
3		
Bruttopræmier for glasforsikring mv., forsikringsklasse 8 og 9	<u>24.696.157</u>	<u>25.436.640</u>
Forsikringssteder: Danmark		
Bonus og præmierabatter		
Overskudsdeling.....	<u>945.147</u>	<u>861.115</u>
Præmiehensættelser		
Bruttopræmiehensættelser primo	9.052.199	10.168.166
Bruttopræmiehensættelser ultimo.....	<u>8.419.335</u>	<u>9.052.199</u>
Ændring i præmiehensættelser.....	<u>632.864</u>	<u>1.115.967</u>
4		
Forsikringsteknisk rente		
Årets gennemsnitlige forsikringsmæssige hensættelser	14.812.778	15.056.111
Rentesats p.a.	-0,18%	0,18%
Årets forsikringstekniske rente	<u>-26.663</u>	<u>27.101</u>
5		
Erstatninger		
Erstatningsomkostninger	11.038.939	12.047.367
Skadesbehandlingsomkostninger	695.147	1.001.160
Udbetalte erstatninger	<u>11.734.086</u>	<u>13.048.527</u>
Bruttoerstatningshensættelser		
Bruttoerstatningshensættelser primo	3.097.765	3.072.279
Bruttoerstatningshensættelser ultimo	<u>3.215.668</u>	<u>3.097.765</u>
Ændring i bruttoerstatningshensættelser	<u>117.903</u>	<u>25.486</u>
Udvikling i erstatninger		
Antal erstatninger i regnskabsperioden	3.286	3.679
Gennemsnitlig erstatningsudgift for indtrufne skader	3.607	3.554
Erstatningsfrekvens	1,31	1,44
Afløbsresultat for tidligere regnskabsår	1.205.210	405.756
6		
Erhvervelsesomkostninger		
Provision, direkte forsikringskontrakter	270.636	276.953
Øvrige erhvervelsesomkostninger	<u>2.006.010</u>	<u>1.231.678</u>
	<u>2.276.646</u>	<u>1.508.631</u>

NOTER TIL REGNSKABET (fortsat)

Note		2015	2014																														
7	Administrationsomkostninger og lønpolitik																																
	Der er pr. 31. december 2015 ansatte i selskabet. Årets gennemsnitlige antal heltidsansatte udgør 5,9 personer (5,6 i 2014).																																
	Løn- og pensionsudgifter mv.																																
	<table border="0" style="width: 100%; border-collapse: collapse;"> <thead> <tr> <th style="width: 40%;"></th> <th style="text-align: right; border-bottom: 1px solid black;">Direktion</th> <th style="text-align: right; border-bottom: 1px solid black;">Personale</th> <th style="width: 10%;"></th> <th style="width: 10%;"></th> </tr> </thead> <tbody> <tr> <td>Løn mv.</td> <td style="text-align: right;">1.303.645</td> <td style="text-align: right;">2.818.468</td> <td style="text-align: right;">4.122.113</td> <td style="text-align: right;">3.786.640</td> </tr> <tr> <td>Pension</td> <td style="text-align: right;">179.376</td> <td style="text-align: right;">455.859</td> <td style="text-align: right;">635.235</td> <td style="text-align: right;">572.572</td> </tr> <tr> <td>Social sikring</td> <td style="text-align: right;">5.573</td> <td style="text-align: right;">27.396</td> <td style="text-align: right;">32.969</td> <td style="text-align: right;">31.665</td> </tr> <tr> <td>Afgifter</td> <td style="text-align: right; border-bottom: 1px solid black;">193.894</td> <td style="text-align: right; border-bottom: 1px solid black;">411.720</td> <td style="text-align: right; border-bottom: 1px solid black;">605.614</td> <td style="text-align: right; border-bottom: 1px solid black;">511.147</td> </tr> <tr> <td>I alt</td> <td style="text-align: right; border-bottom: 3px double black;">1.682.488</td> <td style="text-align: right; border-bottom: 3px double black;">3.713.443</td> <td style="text-align: right; border-bottom: 3px double black;">5.395.931</td> <td style="text-align: right; border-bottom: 3px double black;">4.902.024</td> </tr> </tbody> </table>		Direktion	Personale			Løn mv.	1.303.645	2.818.468	4.122.113	3.786.640	Pension	179.376	455.859	635.235	572.572	Social sikring	5.573	27.396	32.969	31.665	Afgifter	193.894	411.720	605.614	511.147	I alt	1.682.488	3.713.443	5.395.931	4.902.024		
	Direktion	Personale																															
Løn mv.	1.303.645	2.818.468	4.122.113	3.786.640																													
Pension	179.376	455.859	635.235	572.572																													
Social sikring	5.573	27.396	32.969	31.665																													
Afgifter	193.894	411.720	605.614	511.147																													
I alt	1.682.488	3.713.443	5.395.931	4.902.024																													
	Overført til skadesbehandlingsomkostninger	-617.331	-888.388																														
	Overført til erhvervsomkostninger	-1.489.398	-805.117																														
	Overført til investeringsomkostninger	-327.223	-400.711																														
		-2.433.952	-2.094.216																														
	Løn- og pensionsudgifter mv. efter overførsel til skadesbehandlings- og erhvervsomkostninger	2.961.979	2.807.808																														
	<u>Bestyrelshonorar</u>																																
	Formand Jørn B. Olsen	180.000	180.000																														
	Næstformand Flemming Jensen	105.000	105.000																														
	Forsikringsagkyndig Jesper Rasmussen	115.000	115.000																														
	Michael Fetterlein	85.000	85.000																														
	Martin Leonhard	85.000	85.000																														
	Bestyrelshonorar i alt	570.000	570.000																														
	Afskrivninger	236.246	173.315																														
	Tilbageførsel af nedskrivning af domicilejendom foretaget i 2011	-	-318.877																														
	Øvrige afgifter	629.618	536.412																														
	<u>Revisionshonorar</u>																																
	Honorar for lovpligtig revision	105.000	105.000																														
	Regulering vedrørende forrige år, lovpligtig revision og andre ydelser	-	49.313																														
	Andre erklæringsopgaver med sikkerhed	20.000	21.250																														
	Revisionshonorar i alt	125.000	175.563																														
	Andre administrationsomkostninger	806.323	1.333.516																														
	heraf omkostninger i forbindelse med skadesbehandling	-77.816	-112.772																														
	omkostninger i forbindelse med erhvervelse	-516.612	-426.561																														
	omkostninger i forbindelse med investeringsvirksomhed	-61.203	-69.768																														
		4.673.535	4.668.636																														
	Løn- og pensionsudgifter mv. til direktion																																
	Faste løn- og pensionsandele mv.	1.611.653	1.590.213																														
	Variable løn- og pensionsandele mv.	70.835	50.004																														
		1.682.488	1.640.217																														

I medfør af Lov om Finansiell Virksomhed samt Finanstilsynets bekendtgørelse om lønpolitik og oplysningsforpligtelser om aflønning i finansielle virksomheder redegøres der for virksomhedens lønpolitik på side 17.

Note

7 Administrationsomkostninger og lønpolitik

Virksomhedens lønpolitik har til formål at medvirke til, at aflønningen af bestyrelse, direktion og ansatte, der har væsentlig indflydelse på selskabets risikoprofil, er i overensstemmelse med og fremmer en sund og effektiv risikostyring, og som ikke tilskynder til overdreven risikotagning. Lønnen skal være i overensstemmelse med selskabets forretningsstrategi, værdier og langsigtede mål herunder en holdbar forretningsmodel. Lønnen må ikke være af en størrelse eller sammensætning, som indebærer en risiko for interessekonflikter, eller som ikke harmonerer med principperne om beskyttelse af investorer og kunder.

Virksomhedens bestyrelse aflønnes med et fast honorar og er ikke omfattet af nogen former for incitaments- eller performanceafhængig aflønning. Honoraret fastsættes på et niveau, som er markedskonformt, og som afspejler kravene til bestyrelsesmedlemmernes kompetencer og indsats i lyset af selskabets kompleksitet, arbejdets omfang og antallet af bestyrelsesmøder.

Bestyrelsen fastsætter indenfor nedenstående rammer direktionens løn.

Selskabets direktion udgøres af selskabets administrerende direktør, der er ansat på almindelige ansættelsesvilkår. Direktionens løn vurderes normalt hvert andet år i ulige år, men den kan vurderes en gang årligt, hvis der er behov herfor.

Direktionens løn består af en fast løn og pension og er ikke omfattet af nogen former for incitaments- eller performanceafhængig løn. Dog kan bestyrelsen beslutte at tildele direktionen en bonus på maksimalt t.kr. 100 om året, hvis forud fastlagte mål er opnået. Elementerne i direktionens løn sammensættes med udgangspunkt i markedspraksis og virksomhedens specifikke behov. Udover den faste løn og pension oppebærer direktionen fri bil svarende til stillingen samt telefon og internetopkobling. I forbindelse med fratrædelse tildeles ikke nogen ekstraordinære fratrædelsesgodtgørelser. Opsigelse fra selskabets side kan ske med et varsel på 12 måneder og fra direktionens side med et varsel på 3 måneder.

Virksomheden har ingen pensionsforpligtelser overfor bestyrelsen.

Bestyrelsen har vurderet, at der ikke er øvrige ansatte, hvis aktiviteter har væsentlig indflydelse på selskabets risikoprofil.

Bestyrelsen påser mindst en gang om året, at lønpolitikken overholdes, samt at lønpolitikken tilpasses til selskabets udvikling.

Lønpolitikken fremlægges til godkendelse på selskabets generalforsamling.

	2015	2014
8 Kursreguleringer		
Kapitalandele.....	1.909.325	1.160.606
Investeringsforeningsandele.....	513.543	267.207
Obligationer	<u>-1.326.734</u>	<u>110.424</u>
Kursreguleringer i alt	<u>1.096.134</u>	<u>1.538.237</u>

NOTER TIL REGNSKABET (fortsat)

Note	2015	2014
9 Skatter:		
Selskabsskat	1.801.583	2.196.561
Udskudt skat:		
Domicilejendom	-2.640	92.334
Kapital- og investeringsforeningsandele	-	5.034
Driftsmidler	-25.016	14.052
	<u>-27.656</u>	<u>111.420</u>
Heraf ført på egenkapital vedr. opskrivningshenlæggelse på domicilejendom	-	-10.186
	<u>-27.656</u>	<u>101.234</u>
Årets skat	<u>1.773.927</u>	<u>2.297.795</u>
Hensættelser udskudt skat:		
Domicilejendom	406.189	408.829
Driftsmidler	-949	24.067
Hensættelser udskudt skat i alt	<u>405.240</u>	<u>432.896</u>
Udskudte skatteforpligtelser forrige år	432.896	321.476
Regulering udskudte skatteforpligtelser for regnskabsperioden	<u>-27.656</u>	<u>111.420</u>

Der er ikke afsat udskudt skat på henlæggelser til sikkerhedsfond, da beskatning ikke skønnes aktuel indenfor en overskuelig periode.

Effektiv skatteprocent

Selskabsskat	23,50%	24,50%
Beregnet selskabsskat af ordinært resultat før skat	1.820.756	2.252.656
<u>Skatteeffekt af ej fradragsberettigede og ej skattepligtige poster:</u>		
Udskudte skatteforpligtelser	-27.656	101.234
Kursregulering kapital- og investeringsforeningsandele	-7.400	-15.972
Kursregulering obligationer	-4.809	-5.706
Driftsøkonomiske afskrivninger mm.	-5.818	-40.555
Regulering selskabsskat forrige år / ændring regnskabspraksis	-169	663
Finansieringstillæg eller godtgørelse mv.	-977	5.475
Årets skat	<u>1.773.927</u>	<u>2.297.795</u>
Effektiv skatteprocent	<u>22,90%</u>	<u>24,57%</u>

NOTER TIL REGNSKABET (fortsat)

Note		2015	2014
10	Driftsmidler		
	Anskaffelsessum 1. januar	2.309.102	2.288.769
	Køb i året	758.988	20.333
	Salg i året	-678.199	-
	Anskaffelsesværdi 31. december	2.389.891	2.309.102
	Samlede afskrivninger 1. januar	-2.130.799	-1.969.484
	Afskrivninger i året	-224.246	-161.315
	Tilbageførte afskrivninger i året	605.553	-
	Samlede afskrivninger 31. december	-1.749.492	-2.130.799
	Bogført værdi 31. december	640.399	178.303
11	Domicilejendom		
	Anskaffelsessum 1. januar	3.953.700	3.953.700
	Køb i året	-	-
	Salg i året	-	-
	Anskaffelsesværdi 31. december	3.953.700	3.953.700
	Værdireguleringer 1. januar	159.123	-318.877
	Årets værdireguleringer.....	-	478.000
	Akkumulerede værdireguleringer 31. december	159.123	159.123
	Akkumulerede afskrivninger 1. januar	-112.823	-100.823
	Årets afskrivning	-12.000	-12.000
	Akkumulerede afskrivninger 31. december	-124.823	-112.823
	Bogført værdi 31. december	3.988.000	4.000.000
	Afkastprocent lagt til grund for ejendomsværdi pr. 31. december	5,50	6,00
	Ejendomsværdi ifølge offentlig vurdering pr. 31. december udgør	4.300.000	4.300.000
	Selskabets grunde og bygninger benyttes fuldt ud som domicilejendom.		
	Der er ikke anvendt eksternt sagkyndig ved værdiansættelse af domicilejendommen.		
12	Andre finansielle investeringsaktiver		
	Af andre finansielle investeringsaktiver er følgende registreret til fordel for forsikringstagerne. Tilgodehavende renter t.kr. 129 (2014: t.kr. 107) er indregnet.....	<u>14.071.558</u>	<u>14.590.213</u>
	Forsikringsmæssige hensættelser inkl. fradrag for tilgodehavende forfaldne præmier samt tillæg for modtagne præmier med forfald næste år.....	<u>11.450.322</u>	<u>11.477.538</u>

NOTER TIL REGNSKABET (fortsat)

Note		2015	2014
13	Årets totalindkomstfordeling		
	Foreslået udbytte	4.860.000	4.860.000
	Overført til næste år	<u>1.113.971</u>	<u>2.185.655</u>
	Årets totalindkomstfordeling i alt	<u>5.973.971</u>	<u>7.045.655</u>

14 **Risiko- og følsomhedsoplysninger**

Risikostyring udgør en naturlig og integreret del af Dansk Glasforsikrings virksomhed. Bestyrelsen fastlægger og revurderer løbende rammerne for risikostyring og -villighed. Der er udarbejdet politikker og risikoidentifikations-, -afdæknings- og -kontrolprocedurer med det formål at overvåge og imødegå såvel nuværende som fremtidige risici.

Selskabets væsentligste forsikringsmæssige risici består særlig af en eller flere landsdækkende storme, mens øvrige risici, der er knyttet til forsikringsdriften, typisk er risici forbundet med de forsikringsmæssige hensættelser, operationelle fejl og underwriting. Derudover er selskabet primært i risiko for udsving og forhold, der er tilknyttet de finansielle markeder, herunder renterisiko og aktiekurstab.

Selskabets følsomhed overfor konjunkturændring angivet ved egenkapitalpåvirkning i t.kr.

Rentestigning på 0,7-1,0 procentpoint	-1.609	-1.618
Rentefald 0,7-1,0 procentpoint	1.609	1.618
Aktiekursfald på 12 procent	-1.737	-705
Ejendomsværdifald på 8 procent	-319	-320
Kredit- og modpartsrisiko (8%)	-341	-295
Valutakursrisiko (VaR 99,5)	-42	-19

Selskabet har ingen forpligtelser, der skal indfries i anden valuta end DKK



DANSK GLASFORSIKRING A/S

Gammel Kaplevej 3 / 2830 Virum / Tlf.: 45 87 13 66 / Fax: 45 87 13 61
www.danskglasforsikring.dk / dg@danskglasforsikring.dk