

UNIK

vi kender din softwaredag

Unik IT A/S

Boulevarden 19 E, 7100 Vejle

CVR-nr. 20 76 36 71

Årsrapport 2018/19

Godkendt på selskabets ordinære generalforsamling den 18. september 2019

Dirigent:



Indhold

Ledelsespåtegning	2
Den uafhængige revisors revisionspåtegning	3
Ledelsesberetning	5
Koncern- og årsregnskab 1. juli 2018 - 30. juni 2019	9
Resultatopgørelse	9
Balance	10
Egenkapitalopgørelse	12
Pengestrømsopgørelse	13
Noter	14

Ledespåtegning

Bestyrelse og direktion har dags dato behandlet og godkendt årsrapporten for Unik IT A/S for regnskabsåret 1. juli 2018 - 30. juni 2019.

Årsrapporten aflægges i overensstemmelse med årsregnskabsloven.

Det er vores opfattelse, at koncernregnskabet og årsregnskabet giver et retvisende billede af koncernens og selskabets aktiver, passiver og finansielle stilling pr. 30. juni 2019 samt af resultatet af koncernens og selskabets aktiviteter samt af koncernens pengestrømme for regnskabsåret 1. juli 2018 - 30. juni 2019.

Det er endvidere vores opfattelse, at ledelsesberetningen indeholder en retvisende redegørelse for udviklingen i koncernens og selskabets aktiviteter og økonomiske forhold, årets resultat og for koncernens og selskabets finansielle stilling.

Årsrapporten indstilles til generalforsamlingens godkendelse.



Vejle, den 18. september 2019

Direktion:



Jens Find

Bestyrelse:


Kjeld Lindberg Iversen
formand
Freddy Lykke Nielsen
Kristian Bonde

Jens Find

Den uafhængige revisors revisionspåtegning

Til kapitalejerne i Unik IT A/S

Konklusion

Vi har revideret koncernregnskabet og årsregnskabet for Unik IT A/S for regnskabsåret 1. juli 2018 - 30. juni 2019, der omfatter resultatopgørelse, balance, egenkapitalopgørelse og noter, herunder anvendt regnskabspraksis for såvel koncernen som selskabet, samt pengestrømsopgørelse for koncernen. Koncernregnskabet og årsregnskabet udarbejdes efter årsregnskabsloven.

Det er vores opfattelse, at koncernregnskabet og årsregnskabet giver et retvisende billede af koncernens og selskabets aktiver, passiver og finansielle stilling pr. 30. juni 2019 samt af resultatet af koncernens og selskabets aktiviteter og koncernens pengestrømme for regnskabsåret 1. juli 2018 - 30. juni 2019 i overensstemmelse med årsregnskabsloven.

Grundlag for konklusion

Vi har udført vores revision i overensstemmelse med internationale standarder om revision og de yderligere krav, der er gældende i Danmark. Vores ansvar ifølge disse standarder og krav er nærmere beskrevet i revisionspåtegningens afsnit "Revisors ansvar for revisionen af koncernregnskabet og årsregnskabet" (herefter benævnt "regnskaberne"). Det er vores opfattelse, at det opnåede revisionsbevis er tilstrækkeligt og egnet som grundlag for vores konklusion.

Uafhængighed

Vi er uafhængige af koncernen i overensstemmelse med internationale etiske regler for revisorer (IESBA's etiske regler) og de yderligere krav, der er gældende i Danmark, ligesom vi har opfyldt vores øvrige etiske forpligtelser i henhold til disse regler og krav.

Ledelsens ansvar for regnskaberne

Ledelsen har ansvaret for udarbejdelsen af et koncernregnskab og et årsregnskab, der giver et retvisende billede i overensstemmelse med årsregnskabsloven. Ledelsen har endvidere ansvaret for den interne kontrol, som ledelsen anser for nødvendig for at udarbejde regnskaberne uden væsentlig fejlinformation, uanset om denne skyldes besvigelser eller fejl.

Ved udarbejdelsen af regnskaberne er ledelsen ansvarlig for at vurdere koncernens og selskabets evne til at fortsætte driften; at oplyse om forhold vedrørende fortsat drift, hvor dette er relevant; samt at udarbejde regnskaberne på grundlag af regnskabsprincippet om fortsat drift, medmindre ledelsen enten har til hensigt at likvidere koncernen eller selskabet, indstille driften eller ikke har andet realistisk alternativ end at gøre dette.

Revisors ansvar for revisionen af regnskaberne

Vores mål er at opnå høj grad af sikkerhed for, om regnskaberne som helhed er uden væsentlig fejlinformation, uanset om denne skyldes besvigelser eller fejl, og at afgive en revisionspåtegning med en konklusion. Høj grad af sikkerhed er et højt niveau af sikkerhed, men er ikke en garanti for, at en revision, der udføres i overensstemmelse med internationale standarder om revision og de yderligere krav, der er gældende i Danmark, altid vil afdække væsentlig fejlinformation, når sådan findes. Fejlinformationer kan opstå som følge af besvigelser eller fejl og kan betragtes som væsentlige, hvis det med rimelighed kan forventes, at de enkeltvis eller samlet har indflydelse på de økonomiske beslutninger, som regnskabsbrugere træffer på grundlag af regnskaberne.

Som led i en revision, der udføres i overensstemmelse med internationale standarder om revision og de yderligere krav, der er gældende i Danmark, foretager vi faglige vurderinger og opretholder professionel skepsis under revisionen. Herudover:

- ▶ Identificerer og vurderer vi risikoen for væsentlig fejlinformation i regnskaberne, uanset om denne skyldes besvigelser eller fejl, udformer og udfører revisionshandlingerne som reaktion på disse risici samt opnår revisionsbevis, der er tilstrækkeligt og egnet til at danne grundlag for vores konklusion. Risikoen for ikke at opdage væsentlig fejlinformation forårsaget af besvigelser er højere end ved væsentlig fejlinformation forårsaget af fejl, idet besvigelser kan omfatte sammensværgelser, dokumentfalsk, bevidste udeladelser, vildledning eller tilsidesættelse af intern kontrol.
- ▶ Opnår vi forståelse af den interne kontrol med relevans for revisionen for at kunne udforme revisionshandlingerne, der er passende efter omstændighederne, men ikke for at kunne udtrykke en konklusion om effektiviteten af koncernens og selskabets interne kontrol.

Den uafhængige revisors revisionspåtegning

- ▶ Tager vi stilling til, om den regnskabspraksis, som er anvendt af ledelsen, er passende, samt om de regnskabsmæssige skøn og tilknyttede oplysninger, som ledelsen har udarbejdet, er rimelige.
- ▶ Konkluderer vi, om ledelsens udarbejdelse af regnskaberne på grundlag af regnskabsprincippet om fortsat drift er passende, samt om der på grundlag af det opnåede revisionsbevis er væsentlig usikkerhed forbundet med begivenheder eller forhold, der kan skabe betydelig tvivl om koncernens og selskabets evne til at fortsætte driften. Hvis vi konkluderer, at der er en væsentlig usikkerhed, skal vi i vores revisionspåtegning gøre opmærksom på oplysninger herom i regnskaberne eller, hvis sådanne oplysninger ikke er tilstrækkelige, modificere vores konklusion. Vores konklusion er baseret på det revisionsbevis, der er opnået frem til datoen for vores revisionspåtegning. Fremtidige begivenheder eller forhold kan dog medføre, at koncernen og selskabet ikke længere kan fortsætte driften.
- ▶ Tager vi stilling til den samlede præsentation, struktur og indhold af regnskaberne, herunder noteoplysningerne, samt om regnskaberne afspejler de underliggende transaktioner og begivenheder på en sådan måde, at der gives et retvisende billede heraf.
- ▶ Opnår vi tilstrækkeligt og egnet revisionsbevis for de finansielle oplysninger for virksomhederne eller forretningsaktiviteterne i koncernen til brug for at udtrykke en konklusion om koncernregnskab. Vi er ansvarlige for at lede, føre tilsyn med og udføre koncernrevisionen. Vi er eneansvarlige for vores revisionskonklusion.

Vi kommunikerer med den øverste ledelse om bl.a. det planlagte omfang og den tidsmæssige placering af revisionen samt betydelige revisionsmæssige observationer, herunder eventuelle betydelige mangler i intern kontrol, som vi identificerer under revisionen.

Udtalelse om ledelsesberetningen

Ledelsen er ansvarlig for ledelsesberetningen.

Vores konklusion om regnskaberne omfatter ikke ledelsesberetningen, og vi udtrykker ingen form for konklusion med sikkerhed om ledelsesberetningen.


I tilknytning til vores revision af regnskaberne er det vores ansvar at læse ledelsesberetningen og i den forbindelse overveje, om ledelsesberetningen er væsentligt inkonsistent med regnskaberne eller vores viden opnået ved revisionen eller på anden måde synes at indeholde væsentlig fejlinformation.

Vores ansvar er derudover at overveje, om ledelsesberetningen indeholder krævede oplysninger i henhold til årsregnskabsloven.


Baseret på det udførte arbejde er det vores opfattelse, at ledelsesberetningen er i overensstemmelse med regnskaberne og er udarbejdet i overensstemmelse med årsregnskabslovens krav. Vi har ikke fundet væsentlig fejlinformation i ledelsesberetningen.

Vejle, den 18. september 2019

ERNST & YOUNG
Godkendt Revisionspartnerselskab
CVR-nr. 30 70 02 28



Lars Tylvad Andersen
statsaut. revisor
mne8854



Henrik S. Meldahl
statsaut. revisor
mne28654

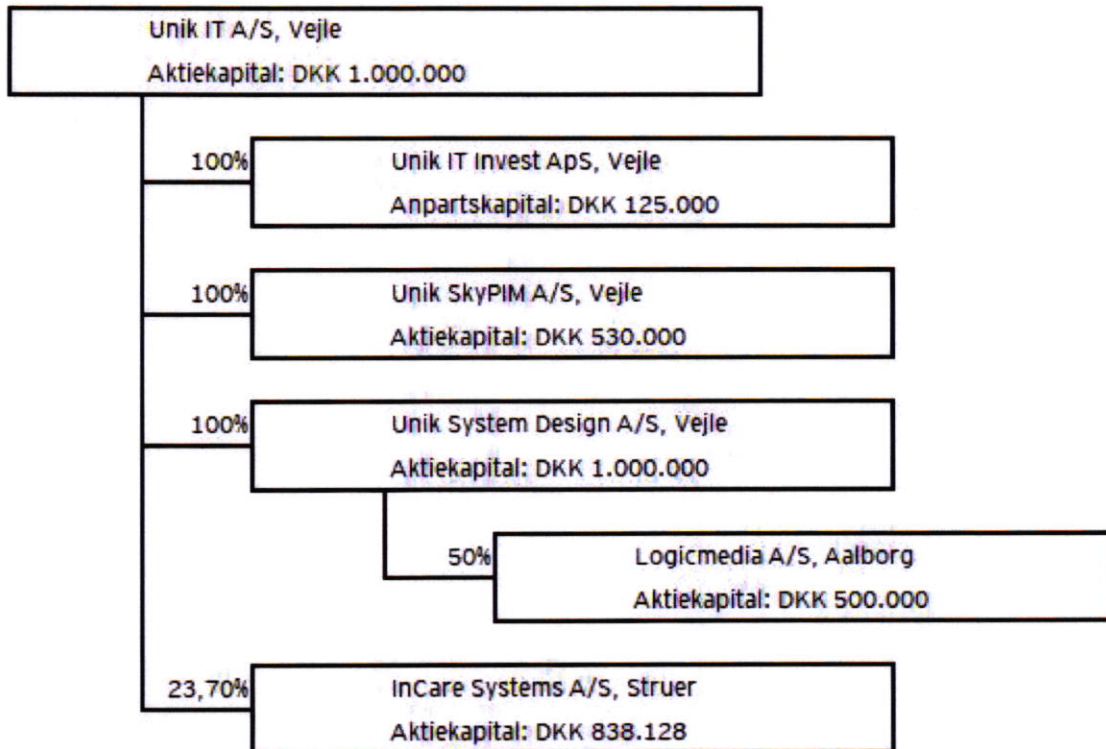
Ledelsesberetning

Oplysninger om selskabet

Navn	Unik IT A/S
Adresse, postnr., by	Boulevarden 19 E, 7100 Vejle
CVR-nr.	20 76 36 71
Stiftet	1. marts 1998
Hjemstedskommune	Vejle
Regnskabsår	1. juli 2018 - 30. juni 2019
Hjemmeside	www.unik.dk
E-mail	unik@unik.dk
Telefon	76 42 11 00
Telefax	76 42 11 01
Bestyrelse	Kjeld Lindberg Iversen, formand Freddy Lykke Nielsen Kristian Bonde Jens Find
Direktion	Jens Find
Revision	Ernst & Young Godkendt Revisionspartnerselskab Lysholt Allé 10, 7100 Vejle

Ledelsesberetning

Koncernoversigt



Ledelsesberetning

Hoved- og nøgletal for koncernen

t.kr.	2018/19	2017/18	2016/17	2015/16	2014/15
Hovedtal					
Nettoomsætning	143.512	132.023	124.476	115.861	104.827
Bruttoresultat	112.210	102.082	99.576	93.977	85.857
Resultat af primær drift	19.099	16.060	22.178	19.899	19.433
Resultat af finansielle poster	239	97	998	274	589
Årets resultat	15.542	12.829	17.472	15.155	14.854
Balancesum	53.437	47.446	50.577	46.019	46.093
Egenkapital	25.563	22.821	27.392	25.020	24.665
Pengestrømme fra driftsaktiviteten	21.146	20.803	18.321	6.304	28.543
Pengestrømme til investeringsaktiviteten	-2.527	-2.489	-3.246	-2.999	-3.156
Investering i materielle anlægsaktiver	-1.641	-1.396	-1.243	-1.861	-1.103
Pengestrømme fra finansieringsaktiviteten	-12.800	-17.815	-15.239	-14.246	-16.261
Pengestrøm i alt	5.819	499	-164	-10.941	9.126
Nøgletal					
Likviditetsgrad	163,9 %	163,2 %	191,6 %	191,2 %	186,2 %
Soliditetsgrad	47,8 %	48,1 %	54,2 %	54,4 %	53,5 %
Gennemsnitligt antal fuldtidsbeskæftigede	161	152	138	136	120

Nøgletallene er beregnet i overensstemmelse med Finansforeningens "Anbefalinger og Nøgletal". Der henvises til definitioner og begreber under anvendt regnskabspraksis.

Ledelsesberetning

Koncernens væsentligste aktiviteter

Moderselskabets hovedaktivitet er at virke som holdingselskab.

Koncernen udvikler gennem selskaberne Unik System Design A/S og Unik SkyPIM A/S software og er leverandører af IT-løsninger.

Rettighederne til Unik Bolig ejes af Unik IT A/S og markedsføres af Unik System Design A/S mod betaling af royalty.

Udvikling i aktiviteter og økonomiske forhold

Koncernens omsætning i 2018/19 udgør 143.511.969 kr. mod 132.023.241 kr. sidste år. Resultatopgørelsen for 2018/19 udviser et overskud på 15.541.955 kr. mod et overskud på 12.828.779 kr. sidste år, og koncernens balance pr. 30. juni 2019 udviser en egenkapital på 25.562.914 kr.

Årets resultat anses for tilfredsstillende.

Det er væsentligt for koncernen konstant at være på forkant med kundernes behov samt den teknologiske udvikling inden for IT-verdenen. Der er således i årets løb afholdt betydelige omkostninger til nyudvikling samt videreudvikling af eksisterende produkter.

De seneste års ekstra investeringer i datterselskabet Unik System Design A/S i udvidelsen af medarbejderstaben til yderligere produktudvikling og flere serviceydelser er fortsat. I det forløbne år er der udvidet med 13 medarbejdere.

Begivenheder efter balancedagen

Der er ikke efter balancedagen indtruffet begivenheder af væsentlig betydning for koncernens og virksomhedens finansielle stilling.

Forventet udvikling

Der forventes, i 2019/20, en fortsat vækst i omsætningen med et resultat før skat på samme niveau som i 2018/19.

Koncern- og årsregnskab 1. juli 2018 - 30. juni 2019

Resultatopgørelse

Note	kr.	Koncern		Modervirksomhed	
		2018/19	2017/18	2018/19	2017/18
	Nettoomsætning	143.511.969	132.023.241	3.869.111	3.074.232
	Arbejde udført for egen regning og opført under aktiver	1.350.000	1.100.000	0	0
	Omkostninger til råvarer og hjælpematerialer	-11.078.703	-9.705.102	0	0
	Andre eksterne omkostninger	-21.573.744	-21.336.631	-44.683	-41.521
	Bruttoresultat	112.209.522	102.081.508	3.824.428	3.032.711
2	Personaleomkostninger	-90.489.401	-83.485.938	0	0
	Af- og nedskrivninger af immaterielle og materielle anlægsaktiver	-2.621.617	-2.535.116	-1.290.000	-1.220.000
	Resultat før finansielle poster	19.098.504	16.060.454	2.534.428	1.812.711
	Indtægter af kapitalandele i tilknyttede virksomheder	0	0	13.785.910	11.724.298
	Indtægter af kapitalandele i associerede virksomheder	466.123	80.291	-217.832	-442.386
3	Finansielle indtægter	442.850	578.043	42.931	34.953
4	Finansielle omkostninger	-203.456	-481.439	-46.746	-60.061
	Resultat før skat	19.804.021	16.237.349	16.098.691	13.069.515
5	Skat af årets resultat	-4.262.066	-3.408.570	-556.735	-240.736
	Årets resultat	15.541.955	12.828.779	15.541.956	12.828.779

Koncern- og årsregnskab 1. juli 2018 - 30. juni 2019

Balance

Note	kr.	Koncern		Modervirksomhed	
		2018/19	2017/18	2018/19	2017/18
		AKTIVER			
		Anlægsaktiver			
6	Immaterielle anlægsaktiver				
	Udviklingsprojekter	3.521.250	3.461.250	3.521.250	3.461.250
		<u>3.521.250</u>	<u>3.461.250</u>	<u>3.521.250</u>	<u>3.461.250</u>
7	Materielle anlægsaktiver				
	Andre anlæg, driftsmateriel og inventar	2.668.956	2.544.375	0	0
		<u>2.668.956</u>	<u>2.544.375</u>	<u>0</u>	<u>0</u>
8	Finansielle anlægsaktiver				
	Kapitalandele i dattervirksomheder	0	0	21.155.585	20.069.675
	Kapitalandele i associerede virksomheder	1.288.668	904.713	0	0
	Deposita, finansielle anlægsaktiver	1.347.653	1.318.880	0	0
		<u>2.636.321</u>	<u>2.223.593</u>	<u>21.155.585</u>	<u>20.069.675</u>
	Anlægsaktiver i alt	<u>8.826.527</u>	<u>8.229.218</u>	<u>24.676.835</u>	<u>23.530.925</u>
	Omsætningsaktiver				
	Varebeholdninger				
	Råvarer og hjælpematerialer	169.142	189.139	0	0
		<u>169.142</u>	<u>189.139</u>	<u>0</u>	<u>0</u>
	Tilgodehavender				
	Tilgodehavender fra salg og tjenesteydelser	6.966.317	6.451.007	0	0
	Tilgodehavender hos tilknyttede virksomheder	7.470.681	8.376.021	1.399.601	1.145.607
	Tilgodehavender hos associerede virksomheder	0	217.832	0	217.832
	Andre tilgodehavender	1.419.684	1.217.753	37.681	17.234
		<u>15.856.682</u>	<u>16.262.613</u>	<u>1.437.282</u>	<u>1.380.673</u>
	Værdipapirer og kapitalandele	<u>9.315.783</u>	<u>10.185.954</u>	<u>0</u>	<u>0</u>
	Likvide beholdninger	<u>19.268.728</u>	<u>12.579.281</u>	<u>3.785.260</u>	<u>3.042.058</u>
	Omsætningsaktiver i alt	<u>44.610.335</u>	<u>39.216.987</u>	<u>5.222.542</u>	<u>4.422.731</u>
	AKTIVER I ALT	<u>53.436.862</u>	<u>47.446.205</u>	<u>29.899.377</u>	<u>27.953.656</u>

Koncern- og årsregnskab 1. juli 2018 - 30. juni 2019

Egenkapitalopgørelse

Note	kr.	Koncern			
		Aktiekapital	Overført resultat	Foreslået udbytte	I alt
	Egenkapital 1. juli 2017	1.000.000	8.992.179	17.400.000	27.392.179
	Overført via resultatdisponering	0	28.779	12.800.000	12.828.779
	Udloddet udbytte	0	0	-17.400.000	-17.400.000
	Egenkapital 1. juli 2018	1.000.000	9.020.958	12.800.000	22.820.958
	Overført via resultatdisponering	0	41.956	15.500.000	15.541.956
	Udloddet udbytte	0	0	-12.800.000	-12.800.000
	Egenkapital 30. juni 2019	1.000.000	9.062.914	15.500.000	25.562.914

Note	kr.	Modervirksomhed					
		Aktiekapital	Reserve for nettoopskrivning efter indre værdis metode	Reserve for udviklingsomkostninger	Overført resultat	Foreslået udbytte	I alt
	Egenkapital 1. juli 2017	1.000.000	3.792.120	1.337.500	3.862.559	17.400.000	27.392.179
14	Overført via resultatdisponering	0	-1.118.527	476.000	671.306	12.800.000	12.828.779
	Udloddet udbytte	0	0	0	0	-17.400.000	-17.400.000
	Egenkapital 1. juli 2018	1.000.000	2.673.593	1.813.500	4.533.865	12.800.000	22.820.958
14	Overført via resultatdisponering	0	185.989	1.135.250	-1.279.283	15.500.000	15.541.956
	Udloddet udbytte	0	0	0	0	-12.800.000	-12.800.000
	Egenkapital 30. juni 2019	1.000.000	2.859.582	2.948.750	3.254.582	15.500.000	25.562.914

Koncern- og årsregnskab 1. juli 2018 - 30. juni 2019

Pengestrømsopgørelse

Note	kr.	Koncern	
		2018/19	2017/18
	Årets resultat	15.541.955	12.828.779
15	Reguleringer	2.216.726	2.389.408
	Pengestrømme fra primær drift før ændring i driftskapital	17.758.681	15.218.187
16	Ændring i driftskapital	3.387.418	5.584.728
	Pengestrømme fra driftsaktivitet	21.146.099	20.802.915
	Køb af immaterielle anlægsaktiver	-1.350.000	-1.100.000
	Køb af materielle anlægsaktiver	-1.640.558	-1.395.709
	Salg af materielle anlægsaktiver	192.508	12.862
	Køb af finansielle anlægsaktiver	-28.773	-86.054
	Modtagne udbytter fra associerede virksomheder	300.000	80.000
	Pengestrømme til investeringsaktivitet	-2.526.823	-2.488.901
	Udbetalt udbytte	-12.800.000	-17.400.000
	Afdrag på langfristede gældsforpligtelser	0	-415.004
	Pengestrømme fra finansieringsaktivitet	-12.800.000	-17.815.004
	Årets pengestrøm	5.819.276	499.010
	Likvider 1. juli	22.765.235	22.266.225
17	Likvider 30. juni	28.584.511	22.765.235

Koncern- og årsregnskab 1. juli 2018 - 30. juni 2019**Noter****1 Anvendt regnskabspraksis**

Årsrapporten for Unik IT A/S for 2018/19 er aflagt i overensstemmelse med årsregnskabslovens bestemmelser for mellemstore klasse C-virksomheder.

Årsregnskabet er aflagt efter samme regnskabspraksis som sidste år.

Undladelse af pengestrømsopgørelse

Med henvisning til ÅRL § 86, stk. 4, udarbejdes ikke pengestrømsopgørelse for modervirksomheden, da modervirksomhedens pengestrømme indgår i den samlede pengestrømsopgørelse for koncernen.

Præsentationsvaluta

Årsregnskabet er aflagt i danske kroner (kr.).

Koncernregnskabet*Bestemmende indflydelse*

Koncernregnskabet omfatter modervirksomheden og de dattervirksomheder, hvori modervirksomheden har bestemmende indflydelse (kontrol).

Bestemmende indflydelse er beføjelsen til at styre en dattervirksomheds finansielle og driftsmæssige beslutninger. Derudover stilles der krav om muligheden for at opnå et økonomisk afkast af investeringen.

Ved vurderingen af, om modervirksomheden besidder bestemmende indflydelse, tages ligeledes hensyn til de facto-kontrol.

Eksistensen af potentielle stemmerettigheder, som aktuelt kan udnyttes eller konverteres til yderligere stemmerettigheder, tages med i vurderingen af, om en virksomhed kan opnå beføjelsen til at styre en anden virksomheds finansielle og driftsmæssige beslutninger.

Koncernregnskabsudarbejdelse

Koncernregnskabet er udarbejdet som et sammendrag af modervirksomhedens og de enkelte dattervirksomheders regnskaber opgjort efter koncernens regnskabspraksis, elimineret for koncerninterne indtægter og omkostninger, aktiebesiddelser, interne mellemværender og udbytter samt realiserede og urealiserede fortjenester ved transaktioner mellem de konsoliderede virksomheder. Urealiserede fortjenester ved transaktioner med associerede virksomheder elimineres i forhold til koncernens ejerandel i virksomheden. Urealiserede tab elimineres på samme måde som urealiserede fortjenester, medmindre de er udtryk for værdiforringelse.

I koncernregnskabet indregnes dattervirksomhedernes regskabsposter 100 %. Minoritetsinteressernes andel af årets resultat og af egenkapitalen i dattervirksomheder, der ikke ejes 100 %, indgår i koncernens resultat og egenkapital, men præsenteres separat.

Køb og salg af minoritetsinteresser under fortsat bestemmende indflydelse indregnes direkte på egenkapitalen som en transaktion mellem kapitalejere.

Kapitalandele i associerede virksomheder og joint ventures indregnes i koncernregnskabet efter indre værdis metode.

Koncernens aktiviteter i driftsfællesskaber indregnes i koncernregnskabet linje for linje.

Koncerninterne virksomhedssammenlægninger

Ved virksomhedssammenslutninger som køb og salg af kapitalandele, fusioner, spaltninger, tilførsel af aktiver og aktieombytninger m.v. ved deltagelse af virksomheder under modervirksomhedens bestemmende indflydelse anvendes book value-metoden, hvor sammenlægningen anses for gennemført på det regnskabsmæssige erhvervelsetidspunkt uden tilpasning af sammenligningstal. Forskelle mellem det aftalte vederlag og den erhvervede virksomheds regnskabsmæssige værdi indregnes direkte på egenkapitalen.

Koncern- og årsregnskab 1. juli 2018 - 30. juni 2019**Noter****1 Anvendt regnskabspraksis (fortsat)****Valutaomregning**

Transaktioner i fremmed valuta omregnes ved første indregning til transaktionsdagens kurs. Valutakursdifferencer, der opstår mellem transaktionsdagens kurs og kursen på betalingsdagen, indregnes i resultatopgørelsen som en finansiel post.

Tilgodehavender, gæld og andre monetære poster i fremmed valuta omregnes til balancedagens valutakurs. Forskellen mellem balancedagens kurs og kursen på tidspunktet for tilgodehavendets eller gældsforpligtelses opståen eller indregning i seneste årsregnskab indregnes i resultatopgørelsen under finansielle indtægter og omkostninger.

Leasingkontrakter

Virksomheden har som fortolkningsbidrag for klassifikation og indregning af leasingkontrakter valgt IAS 17.

Leasingkontrakter vedrørende aktiver, hvor virksomheden har alle væsentlige risici og fordele forbundet med ejendomsretten (finansiel leasing), måles ved første indregning i balancen til laveste værdi af dagsværdi og nutidsværdien af de fremtidige leasingydelser. Ved beregning af nutidsværdien anvendes leasingkontraktens interne rentefod eller den alternative lånerente som diskonteringsfaktor. Finansielt leasede aktiver behandles herefter som virksomhedens øvrige aktiver.

Den kapitaliserede restleasingforpligtelse indregnes i balancen som en gældsforpligtelse, og leasingydelsens rentedel indregnes over kontraktens løbetid i resultatopgørelsen.

Leasingkontrakter, hvor virksomheden ikke har alle væsentlige fordele og risici forbundet med ejendomsretten, er operationel leasing. Ydelser i forbindelse med operationel leasing og øvrige lejekontrakter indregnes i resultatopgørelsen over kontraktens løbetid. Virksomhedens samlede forpligtelser vedrørende operationelle leasing og lejekontrakter oplyses under eventualposter.

Resultatopgørelsen**Nettoomsætning**

Virksomheden har som fortolkningsbidrag for indregning af omsætning valgt IAS 11/IAS18.

Indtægter fra salg af handelsvarer og færdigvarer indregnes i nettoomsætningen, når overgang af de væsentligste fordele og risici til køber har fundet sted, indtægten kan opgøres pålideligt og betaling forventes modtaget.

Indtægter ved levering af tjenesteydelser indregnes som omsætning i takt med leveringen af ydelserne, hvorved nettoomsætningen svarer til salgsværdien af årets udførte tjenesteydelser (produktionsmetoden).

Råvarer og hjælpematerialer m.v.

Råvarer og hjælpematerialer omfatter de omkostninger til råvarer og hjælpematerialer, der er medgået til at opnå årets omsætning.

Personaleomkostninger

Personaleomkostninger omfatter løn og gager, inklusive feriepenge og pensioner, samt andre omkostninger til social sikring m.v. til virksomhedens medarbejdere. I personaleomkostninger er fratrukket modtagne godtgørelser fra offentlige myndigheder.

Koncern- og årsregnskab 1. juli 2018 - 30. juni 2019**Noter****1 Anvendt regnskabspraksis (fortsat)****Afskrivninger**

Afskrivninger omfatter afskrivninger på immaterielle og materielle anlægsaktiver.

Afskrivningsgrundlaget, der opgøres som kostprisen med fradrag af eventuel restværdi, afskrives lineært over den forventede brugstid, baseret på følgende vurdering af aktivernes forventede brugstider:

Udviklingsprojekter 5 år

Andre anlæg, driftsmateriel og inventar 3-5 år

Restværdien fastsættes på anskaffelsestidspunktet og revurderes årligt. Overstiger restværdien aktivets regnskabsmæssige værdi, ophører afskrivning. Ved ændring i restværdien indregnes virkningen for afskrivninger fremadrettet som en ændring i regnskabsmæssigt skøn.

Resultat af kapitalandele i datter- og associerede virksomheder

Efter den indre værdis metode indregnes en forholdsmæssig andel af resultat efter skat i de underliggende virksomheder i resultatopgørelsen. Resultatandele efter skat i dattervirksomheder og associerede virksomheder præsenteres i resultatopgørelsen som særskilte linjer. For kapitalandele i dattervirksomheder foretages fuld eliminering af koncerninterne avancer/tab. For kapitalandele i associerede virksomheder foretages alene forholdsmæssig eliminering af koncerninterne avancer/tab.

Finansielle indtægter og omkostninger

Finansielle indtægter og omkostninger indregnes i resultatopgørelsen med de beløb, der vedrører regnskabsåret. Posterne omfatter renteindtægter og -omkostninger, herunder fra tilknyttede og associerede virksomheder, deklarerede udbytter fra andre værdipapirer og kapitalandele, finansielle omkostninger ved finansiell leasing, realiserede og urealiserede kursgevinster og -tab vedrørende andre værdipapirer og kapitalandele, transaktioner i fremmed valuta, amortisering af finansielle aktiver og forpligtelser.

Skat

Skat af årets resultat omfatter aktuel skat af årets forventede skattepligtige indkomst og årets regulering af udskudt skat. Årets skat indregnes i resultatopgørelsen med den del, der kan henføres til årets resultat, og i egenkapitalen med den del, som kan henføres til transaktioner indregnet i egenkapitalen.

Virksomheden og de danske dattervirksomheder er sambeskattede. Den danske selskabsskat fordeles mellem overskuds- og underskudsgivende danske selskaber i forhold til disses skattepligtige indkomst (fuld fordeling).

Sambeskattede selskaber med overskydende skat godtgøres som minimum i henhold til de gældende satser for rentegodtgørelser af administrationsselskabet, ligesom sambeskattede selskaber med restskat som maksimum betaler et tillæg i henhold til de gældende satser for rentetillæg til administrations-selskabet.

Koncern- og årsregnskab 1. juli 2018 - 30. juni 2019**Noter****1 Anvendt regnskabspraksis (fortsat)****Balancen****Immaterielle anlægsaktiver**

Udviklingsomkostninger omfatter omkostninger, gager og afskrivninger, der direkte og indirekte kan henføres til udviklingsaktiviteter.

Udviklingsprojekter, der er klart definerede og identificerbare, og hvor den tekniske gennemførlighed, tilstrækkelige ressourcer og et potentielt fremtidigt marked eller udviklingsmulighed kan påvises, og hvor det er hensigten at fremstille, markedsføre eller anvende projektet, indregnes som immaterielle aktiver, hvis kostprisen kan opgøres pålideligt, og der er tilstrækkelig sikkerhed for, at den fremtidige indtjening kan dække produktions- salgs- og administrationsomkostninger samt udviklingsomkostningerne. Øvrige udviklingsomkostninger indregnes i resultatopgørelsen, efterhånden som omkostningerne afholdes.

Udviklingsomkostninger, der er indregnet i balancen, måles til kostpris med fradrag af akkumulerede af- og nedskrivninger.

Efter færdiggørelsen af udviklingsarbejdet afskrives udviklingsomkostninger lineært over den vurderede økonomiske brugstid. Afskrivningsperioden udgør sædvanligvis 5 år og overstiger ikke 20 år.

Fortjeneste og tab ved salg af immaterielle anlægsaktiver indregnes i resultatopgørelsen under henholdsvis andre driftsindtægter og andre driftsomkostninger. Fortjeneste eller tab opgøres som forskellen mellem salgspris med fradrag af salgsmarkedsomkostninger og den regnskabsmæssige værdi på salgstidspunktet.

Materielle anlægsaktiver

Materielle anlægsaktiver måles til kostpris med fradrag af akkumulerede af- og nedskrivninger. Kostprisen omfatter anskaffelsesprisen og omkostninger direkte knyttet til anskaffelsen indtil det tidspunkt, hvor aktivet er klar til brug.

Fortjeneste eller tab opgøres som forskellen mellem salgspris med fradrag af salgsmarkedsomkostninger og den regnskabsmæssige værdi på salgstidspunktet. Fortjeneste og tab ved salg af materielle aktiver indregnes i resultatopgørelsen under henholdsvis andre driftsindtægter og andre driftsomkostninger.

Kapitalandele i datter- og associerede virksomheder

Kapitalandele i dattervirksomheder og associerede virksomheder måles efter den indre værdis metode. I koncernregnskabet måles kapitalandele i joint ventures ligeledes efter den indre værdis metode.

Ved første indregning måles kapitalandele i dattervirksomheder og associerede virksomheder til kostpris, dvs. med tillæg af transaktionsomkostninger. Kostprisen allokeres i overensstemmelse med overtageelsesmetoden, jf. anvendt regnskabspraksis for virksomhedssammenslutninger.

Kostprisen værdireguleres med resultatandele efter skat opgjort efter koncernens regnskabspraksis med fradrag eller tillæg af urealiserede koncerninterne avancer/tab.

Konstaterede merværdier og eventuel goodwill i forhold til den underliggende virksomheds regnskabsmæssige indre værdi amortiseres i overensstemmelse med anvendt regnskabspraksis for de aktiver og forpligtelser, som de kan henføres til. Negativ goodwill indregnes i resultatopgørelsen.

Modtaget udbytte fradrages den regnskabsmæssige værdi.

Kapitalandele i dattervirksomheder og associerede virksomheder, der måles til regnskabsmæssig indre værdi, er underlagt krav om nedskrivningstest, hvis der foreligger indikationer på værdiforringelse.

Fortjeneste eller tab ved afhændelse af dattervirksomheder og associerede virksomheder opgøres som forskellen mellem afhændelssummen og den regnskabsmæssige værdi af nettoaktiver på salgstidspunktet inkl. ikke-afskrevet goodwill samt forventede omkostninger til salg eller afvikling. Fortjeneste eller tab indregnes i resultatopgørelsen under finansielle poster.

Koncern- og årsregnskab 1. juli 2018 - 30. juni 2019**Noter****1 Anvendt regnskabspraksis (fortsat)****Værdiforringelse af anlægsaktiver**

Den regnskabsmæssige værdi af immaterielle og materielle anlægsaktiver samt kapitalandele i dattervirksomheder og associerede virksomheder vurderes årligt for indikationer på værdiforringelse.

Foreligger der indikationer på værdiforringelse, foretages nedskrivningstest af hvert enkelt aktiv henholdsvis gruppe af aktiver. Der foretages nedskrivning til genindvindingsværdien, hvis denne er lavere end den regnskabsmæssige værdi.

Som genindvindingsværdi anvendes den højeste værdi af nettosalgspris og kapitalværdi. Kapitalværdien opgøres som nutidsværdien af de forventede nettopengestrømme fra anvendelsen af aktivet eller aktivgruppen og forventede nettopengestrømme ved salg af aktivet eller aktivgruppen efter endt brugstid.

Tidligere indregnede nedskrivninger tilbageføres, når begrundelsen for nedskrivningen ikke længere består. Nedskrivninger på goodwill tilbageføres ikke.

Varebeholdninger

Varebeholdninger måles til kostpris efter FIFO-metoden. Er nettorealisationsværdien lavere end kostprisen, nedskrives til denne lavere værdi. Nettorealisationsværdien for varebeholdninger opgøres som salgssum med fradrag af færdiggørelsesomkostninger og omkostninger, der afholdes for at effektuere salget, og fastsættes under hensyntagen til omsættelighed, ukurans og udvikling i forventet salgspris.

Handelsvarer måles til kostpris, hvilket omfatter købspris med tillæg af hjemtagelsesomkostninger og andre omkostninger direkte forbundet med købet.

Tilgodehavender

Tilgodehavender måles til amortiseret kostpris.

Virksomheden har som fortolkningsbidrag for nedskrivninger af finansielle tilgodehavender valgt IAS 39.

Der foretages nedskrivning til imødegåelse af tab, hvor der vurderes at være indtruffet en objektiv indikation på, at et tilgodehavende eller en portefølje af tilgodehavender er værdiforringet. Hvis der foreligger en objektiv indikation på, at et individuelt tilgodehavende er værdiforringet, foretages nedskrivning på individuelt niveau.

Nedskrivninger opgøres som forskellen mellem den regnskabsmæssige værdi af tilgodehavender og nutidsværdien af de forventede pengestrømme, herunder realisationsværdi af eventuelle modtagne sikkerhedsstillelser. Som diskonteringsrate anvendes den effektive rente for det enkelte tilgodehavende eller portefølje.

Periodeafgrænsningsposter

Periodeafgrænsningsposter, indregnet under aktiver, omfatter forudbetalte omkostninger vedrørende efterfølgende regnskabsår.

Værdipapirer og kapitalandele

Værdipapirer, indregnet under omsætningsaktiver, måles til dagsværdi på balancedagen. Børsnoterede værdipapirer måles til børskurs.

Koncern- og årsregnskab 1. juli 2018 - 30. juni 2019**Noter****1 Anvendt regnskabspraksis (fortsat)****Egenkapital*****Reserve for nettoopskrivning efter den indre værdis metode***

Reserve for nettoopskrivning efter den indre værdis metode omfatter nettoopskrivninger af kapitalandele i dattervirksomheder og associerede virksomheder i forhold til kostpris. Reserven kan elimineres ved underskud, realisation af kapitalandele eller ændring i regnskabsmæssige skøn. Reserven kan ikke indregnes med et negativt beløb.

Reserve for udviklingsomkostninger

Reserve for udviklingsomkostninger omfatter indregnede udviklingsomkostninger. Reserven kan ikke benyttes til udbytte eller dækning af underskud. Reserven reduceres eller opløses, hvis de indregnede udviklingsomkostninger udgår af virksomhedens drift. Dette sker ved overførsel direkte til egenkapitalens frie reserver.

Foreslået udbytte

Foreslået udbytte indregnes som en forpligtelse på tidspunktet for vedtagelse på den ordinære generalforsamling (deklareringstidspunktet). Udbytte, som forventes udbetalt for året, vises som en særskilt post under egenkapitalen.

Selskabsskat

Aktuelle skatteforpligtelser og tilgodehavende aktuel skat indregnes i balancen som beregnet skat af årets skattepligtige indkomst, reguleret for skat af tidligere års skattepligtige indkomster samt betalte acontoskatter.

Udskudt skat måles efter den balanceorienterede gælds metode af alle midlertidige forskelle mellem regnskabsmæssig og skattemæssig værdi af aktiver og forpligtelser. Der indregnes dog ikke udskudt skat af midlertidige forskelle vedrørende skattemæssigt ikke-afskrivningsberettiget goodwill og kontorejendomme samt andre poster, hvor midlertidige forskelle bortset fra virksomhedsovertagelser er opstået på anskaffelsestidspunktet uden at have indvirkning på resultat eller skattepligtig indkomst. I de tilfælde, hvor opgørelse af skatteværdien kan foretages efter forskellige beskatningsregler, måles udskudt skat på grundlag af den af ledelsen planlagte anvendelse af aktivet, henholdsvis afvikling af forpligtelsen.

Udskudt skat måles på grundlag af de skatteregler og skattesatser, der med balancedagens lovgivning vil være gældende, når den udskudte skat forventes udløst som aktuel skat. Udskudte skatteaktiver indregnes med den værdi, som de forventes at blive udnyttet med, enten ved udligning i skat af fremtidig indtjening eller ved modregning i udskudte skatteforpligtelser inden for samme jurisdiktion. Ændring i udskudt skat som følge af ændringer i skattesatser indregnes i resultatopgørelsen.

Andre gældsforpligtelser

Andre gældsforpligtelser måles til nettorealisationsværdien.

Periodeafgrænsningsposter

Periodeafgrænsningsposter, indregnet under forpligtelser, omfatter modtagne betalinger, som vedrører indtægter i efterfølgende regnskabsår.

Koncern- og årsregnskab 1. juli 2018 - 30. juni 2019

Noter

1 Anvendt regnskabspraksis (fortsat)

Pengestrømsopgørelsen

Pengestrømsopgørelsen viser koncernens pengestrømme for året fordelt på drifts-, investerings- og finansieringsaktivitet, årets forskydning i likvider samt koncernens likvider ved årets begyndelse og slutning.

Pengestrømme fra driftsaktivitet opgøres som årets resultat reguleret for ikke-kontante driftsposter, ændring i driftskapital og betalt selskabsskat.

Pengestrømme fra investeringsaktivitet omfatter betaling i forbindelse med køb og salg af virksomheder og aktiviteter samt køb og salg af immaterielle, materielle og finansielle aktiver.

Pengestrømme fra finansieringsaktivitet omfatter ændringer i størrelse eller sammensætning af koncernens selskabskapital og omkostninger forbundet hermed samt optagelse af lån, afdrag på rentebærende gæld og betaling af udbytte til selskabsdeltagere.

Likvider omfatter likvide beholdninger og kortfristet bankgæld samt kortfristede værdipapirer, som uden hindring kan omsættes til likvide beholdninger, og hvorpå der kun er ubetydelige risici for værdiændringer.

Nøgletal

De i hoved- og nøgletaloversigten anførte nøgletal er beregnet således:

Likviditetsgrad	$\frac{\text{Omsætningsaktiver} \times 100}{\text{Kortfristet gæld}}$
Soliditetsgrad	$\frac{\text{Egenkapital ultimo} \times 100}{\text{Passiver i alt, ultimo}}$

Koncern- og årsregnskab 1. juli 2018 - 30. juni 2019

Noter

kr.	Koncern		Modervirksomhed	
	2018/19	2017/18	2018/19	2017/18
2 Personaleomkostninger				
Lønninger	89.353.254	82.508.031	0	0
Pensioner	67.488	58.050	0	0
Andre omkostninger til social sikring	1.068.659	919.857	0	0
	<u>90.489.401</u>	<u>83.485.938</u>	<u>0</u>	<u>0</u>
Gennemsnitligt antal fuldtidsbeskæftigede	<u>161</u>	<u>152</u>	<u>0</u>	<u>0</u>

Vederlag til koncernens ledelse udgør samlet 1.631.800 kr. (2017/18: 1.339.250 kr.).

kr.	Koncern		Modervirksomhed	
	2018/19	2017/18	2018/19	2017/18
3 Finansielle indtægter				
Renteindtægter fra tilknyttede virksomheder	96.608	128.198	11.249	7.921
Andre finansielle indtægter	346.242	449.845	31.682	27.032
	<u>442.850</u>	<u>578.043</u>	<u>42.931</u>	<u>34.953</u>
4 Finansielle omkostninger				
Renteomkostninger til tilknyttede virksomheder	46.645	44.520	46.645	52.165
Andre finansielle omkostninger	156.811	436.919	101	7.896
	<u>203.456</u>	<u>481.439</u>	<u>46.746</u>	<u>60.061</u>
5 Skat af årets resultat				
Beregnet skat af årets skattepligtige indkomst	4.192.688	3.464.227	543.535	267.136
Årets regulering af udskudt skat	69.378	-55.657	13.200	-26.400
	<u>4.262.066</u>	<u>3.408.570</u>	<u>556.735</u>	<u>240.736</u>

Koncern- og årsregnskab 1. juli 2018 - 30. juni 2019

Noter

6 Immaterielle anlægsaktiver

	Koncern
	Udviklings- projekter
kr.	
Kostpris 1. juli 2018	36.250.000
Tilgange	1.350.000
Kostpris 30. juni 2019	37.600.000
Af- og nedskrivninger 1. juli 2018	32.788.750
Afskrivninger	1.290.000
Af- og nedskrivninger 30. juni 2019	34.078.750
Regnskabsmæssig værdi 30. juni 2019	3.521.250
	3.521.250
	Moder- virksomhed
	Udviklings- projekter
kr.	
Kostpris 1. juli 2018	36.250.000
Tilgange	1.350.000
Kostpris 30. juni 2019	37.600.000
Af- og nedskrivninger 1. juli 2018	32.788.750
Afskrivninger	1.290.000
Af- og nedskrivninger 30. juni 2019	34.078.750
Regnskabsmæssig værdi 30. juni 2019	3.521.250
	3.521.250

Udgiften til udviklingsomkostninger omfatter udvikling og test af software til brug for ejendomsadministration. Omkostningerne sammensætter sig af direkte lønninger som registreres igennem selskabets interne projektmodul. Udviklingsomkostningene afskrives over 5 år.

Salg af softwaren har i 2018/19 genereret et positivt dækningbidrag.

Ledelsen har positive forventninger til softwarens anvendelse og har ikke konstateret indikation på nedskrivningsbehov i forhold til den regnskabsmæssige værdi.

7 Materielle anlægsaktiver

	Koncern
	Andre anlæg, driftsmateriel og inventar
kr.	
Kostpris 1. juli 2018	10.473.949
Tilgange	1.640.558
Afgange	-1.051.076
Kostpris 30. juni 2019	11.063.431
Af- og nedskrivninger 1. juli 2018	7.929.574
Afskrivninger	1.331.617
Tilbageførsel af akkumulerede af- og nedskrivninger på afhændede aktiver	-866.716
Af- og nedskrivninger 30. juni 2019	8.394.475
Regnskabsmæssig værdi 30. juni 2019	2.668.956
	2.668.956

Koncern- og årsregnskab 1. juli 2018 - 30. juni 2019

Noter

8 Finansielle anlægsaktiver

kr.	Koncern		
	Kapitalandele i associerede virksomheder	Deposita, finansielle anlægsaktiver	I alt
Kostpris 1. juli 2018	2.142.826	1.318.880	3.461.706
Tilgange	0	31.773	31.773
Afgange	0	-3.000	-3.000
Kostpris 30. juni 2019	2.142.826	1.347.653	3.490.479
Værdireguleringer 1. juli 2018	-1.238.113	0	-1.238.113
Modtaget udbytte	-300.000	0	-300.000
Årets resultat	466.123	0	466.123
Overført til tilgodehavender	217.832	0	217.832
Værdireguleringer 30. juni 2019	-854.158	0	-854.158
Regnskabsmæssig værdi 30. juni 2019	1.288.668	1.347.653	2.636.321

Koncern

Navn	Retsform	Hjemsted	Ejerandel
Associerede virksomheder			
Logicmedia A/S	A/S	Aalborg	50,00 %
InCare Systems A/S	A/S	Struer	23,70 %

kr.	Modervirksomhed		
	Kapitalandele i dattervirksomheder	Kapitalandele i associerede virksomheder	I alt
Kostpris 1. juli 2018	3.753.177	942.826	4.696.003
Kostpris 30. juni 2019	3.753.177	942.826	4.696.003
Værdireguleringer 1. juli 2018	16.316.498	-942.826	15.373.672
Modtaget udbytte	-12.700.000	0	-12.700.000
Årets resultat	13.785.910	-217.832	13.568.078
Overført til tilgodehavender	0	217.832	217.832
Værdireguleringer 30. juni 2019	17.402.408	-942.826	16.459.582
Regnskabsmæssig værdi 30. juni 2019	21.155.585	0	21.155.585

Modervirksomhed

Navn	Retsform	Hjemsted	Ejerandel	Egenkapital kr.	Resultat kr.
Dattervirksomheder					
Unik System Design A/S	A/S	Vejle	100,00 %	20.149.135	13.609.242
Unik SkyPIM A/S	A/S	Vejle	100,00 %	884.208	177.107
Unik IT Invest ApS	ApS	Vejle	100,00 %	122.242	-439

Navn	Retsform	Hjemsted	Ejerandel
Associerede virksomheder			
InCare Systems A/S	A/S	Struer	23,70 %

Koncern- og årsregnskab 1. juli 2018 - 30. juni 2019

Noter

kr.	Modervirksomhed	
	2018/19	2017/18
9 Aktiekapital		
Aktiekapitalen er fordelt således:		
Aktier, 1.000 stk. a nom. 1.000,00 kr.	1.000.000	1.000.000
	1.000.000	1.000.000

Modervirksomhedens aktiekapital har uændret været 1.000.000 kr. de seneste 5 år.

kr.	Koncern		Modervirksomhed	
	2018/19	2017/18	2018/19	2017/18
10 Udskudt skat				
Udskudt skat 1. juli	589.805	645.462	761.475	787.875
Årets regulering	69.378	-55.657	13.200	-26.400
Udskudt skat 30. juni	659.183	589.805	774.675	761.475

Udskudt skat omfatter immatrielle aktiver.

11 Periodeafgrænsningsposter

Periodeafgrænsningspost under forpligtelser 821.043 kr. (2017/18: 20.490 kr.) udgøres af indtægter, der først kan indtægtsføres i det efterfølgende regnskabsår.

12 Kontraktlige forpligtelser og eventualposter m.v.

Andre økonomiske forpligtelser

Koncern

Koncernen har indgået lejekontrakter med varierende opsigelsesvarsler. Lejen i opsigelsesperioden udgør 1.819.300 kr. for koncernen, og 0 kr. for moderselskabet.

Koncernen har en kautionsforpligtelse vedrørende Logicmedia A/S på maksimalt 200.000 kr.

Koncernen har stillet en beløbsgaranti på 147.000 kr. overfor pengeinstitut.

Modervirksomhed

Selskabet er sambeskattet med øvrige selskaber i JFI-koncernen. Som helejet dattervirksomhed hæfter selskabet ubegrænset og solidarisk med de øvrige selskaber i sambeskatningen for danske selskabsskatter og kildeskatter på udbytte, renter og royalties inden for sambeskatningskredsen.

Koncern- og årsregnskab 1. juli 2018 - 30. juni 2019

Noter

13 Nærtstående parter

Modervirksomhed

Unik IT A/S' nærtstående parter omfatter følgende:

Bestemmende indflydelse

<u>Nærtstående part</u>	<u>Bopæl/Hjemsted</u>	<u>Grundlag for bestemmende indflydelse</u>
Unik Gruppen A/S	Boulevarden 19 E, Vejle	Hovedaktionær

Oplysning om koncernregnskaber

<u>Modervirksomhed</u>	<u>Hjemsted</u>	<u>Rekvirering af modervirksomhedens koncernregnskab</u>
JFI ApS	Vejle	www.cvr.dk
Unik Gruppen A/S	Vejle	www.cvr.dk

Transaktioner med nærtstående parter

Virksomheden oplyser kun om transaktioner med nærtstående parter, der ikke er gennemført på normale markedsvilkår, jf. lovens § 98 c, stk. 7.

Alle transaktioner er gennemført på normale markedsvilkår.

kr.	<u>Modervirksomhed</u>	
	<u>2018/19</u>	<u>2017/18</u>
14 Resultatdisponering		
Forslag til resultatdisponering		
Foreslået udbytte indregnet under egenkapitalen	15.500.000	12.800.000
Reserve for nettoopskrivning efter indre værdis metode	185.989	-1.118.527
Reserve for udviklingsomkostninger	1.135.250	476.000
Overført resultat	-1.279.283	671.306
	<u>15.541.956</u>	<u>12.828.779</u>

Koncern- og årsregnskab 1. juli 2018 - 30. juni 2019

Noter

kr.	Koncern	
	2018/19	2017/18
15 Reguleringer		
Af- og nedskrivninger	2.621.617	2.535.116
Avance/tab ved afhændelse af anlægsaktiver	-8.146	-9.760
Indtægter af kapitalandele i associerede virksomheder	-466.123	-80.291
Udskudt skat	69.378	-55.657
	<u>2.216.726</u>	<u>2.389.408</u>
16 Ændring i driftskapital		
Ændring i varebeholdninger	19.997	9.001
Ændring i tilgodehavender	188.099	3.665.482
Ændring i leverandørgæld m.v.	3.179.322	1.910.245
	<u>3.387.418</u>	<u>5.584.728</u>
17 Likvider, ultimo		
Likvide beholdninger ifølge balancen	19.268.728	12.579.281
Værdipapirer medtaget som likvider	9.315.783	10.185.954
	<u>28.584.511</u>	<u>22.765.235</u>