

# UNIK

vi kender din softwaredag

## **Unik Gruppen A/S**

Boulevarden 19 E, 7100 Vejle

CVR-nr. 20 74 96 01

Årsrapport 2019/20

Godkendt på selskabets ordinære generalforsamling den 17. september 2020

Dirigent:



## Indhold

Ledespåtegning	2
Den uafhængige revisors revisionspåtegning	3
Ledelsesberetning	5
Koncern- og årsregnskab 1. juli 2019 - 30. juni 2020	9
Resultatopgørelse	9
Balance	10
Egenkapitalopgørelse	12
Pengestrømsopgørelse	13
Noter	14

## Ledelsespåtegning

Bestyrelse og direktion har dags dato behandlet og godkendt årsrapporten for Unik Gruppen A/S for regnskabsåret 1. juli 2019 - 30. juni 2020.

Årsrapporten aflægges i overensstemmelse med årsregnskabsloven.

Det er vores opfattelse, at koncernregnskabet og årsregnskabet giver et retvisende billede af koncernens og selskabets aktiver, passiver og finansielle stilling pr. 30. juni 2020 samt af resultatet af koncernens og selskabets aktiviteter samt af koncernens pengestrømme for regnskabsåret 1. juli 2019 - 30. juni 2020.

Det er endvidere vores opfattelse, at ledelsesberetningen indeholder en retvisende redegørelse for udviklingen i koncernens og selskabets aktiviteter og økonomiske forhold, årets resultat og for koncernens og selskabets finansielle stilling.

Årsrapporten indstilles til generalforsamlingens godkendelse.

Vejle, den 17. september 2020

Direktion:

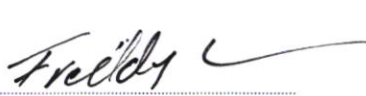


Jens Find

Bestyrelse:



Kjeld Lindberg Iversen  
formand



Freddy Lykke Nielsen



Kristian Bonde



Jens Find

## Den uafhængige revisors revisionspåtegning

Til kapitalejerne i Unik Gruppen A/S

### Konklusion

Vi har revideret koncernregnskabet og årsregnskabet for Unik Gruppen A/S for regnskabsåret 1. juli 2019 - 30. juni 2020, der omfatter resultatopgørelse, balance, egenkapitalopgørelse og noter, herunder anvendt regnskabspraksis for såvel koncernen som selskabet, samt pengestrømsopgørelse for koncernen. Koncernregnskabet og årsregnskabet udarbejdes efter årsregnskabsloven.

Det er vores opfattelse, at koncernregnskabet og årsregnskabet giver et retvisende billede af koncernens og selskabets aktiver, passiver og finansielle stilling pr. 30. juni 2020 samt af resultatet af koncernens og selskabets aktiviteter og koncernens pengestrømme for regnskabsåret 1. juli 2019 - 30. juni 2020 i overensstemmelse med årsregnskabsloven.

### Grundlag for konklusion

Vi har udført vores revision i overensstemmelse med internationale standarder om revision og de yderligere krav, der er gældende i Danmark. Vores ansvar ifølge disse standarder og krav er nærmere beskrevet i revisionspåtegningens afsnit "Revisors ansvar for revisionen af koncernregnskabet og årsregnskabet" (herefter benævnt "regnskaberne"). Det er vores opfattelse, at det opnåede revisionsbevis er tilstrækkeligt og egnet som grundlag for vores konklusion.

### Uafhængighed

Vi er uafhængige af koncernen i overensstemmelse med internationale etiske regler for revisorer (IESBA's etiske regler) og de yderligere krav, der er gældende i Danmark, ligesom vi har opfyldt vores øvrige etiske forpligtelser i henhold til disse regler og krav.

### Ledelsens ansvar for regnskaberne

Ledelsen har ansvaret for udarbejdelsen af et koncernregnskab og et årsregnskab, der giver et retvisende billede i overensstemmelse med årsregnskabsloven. Ledelsen har endvidere ansvaret for den interne kontrol, som ledelsen anser for nødvendig for at udarbejde regnskaberne uden væsentlig fejl-information, uanset om denne skyldes besvigelser eller fejl.

Ved udarbejdelsen af regnskaberne er ledelsen ansvarlig for at vurdere koncernens og selskabets evne til at fortsætte driften; at oplyse om forhold vedrørende fortsat drift, hvor dette er relevant; samt at udarbejde regnskaberne på grundlag af regnskabsprincippet om fortsat drift, medmindre ledelsen enten har til hensigt at likvidere koncernen eller selskabet, indstille driften eller ikke har andet realistisk alternativ end at gøre dette.

### Revisors ansvar for revisionen af regnskaberne

Vores mål er at opnå høj grad af sikkerhed for, om regnskaberne som helhed er uden væsentlig fejl-information, uanset om denne skyldes besvigelser eller fejl, og at afgive en revisionspåtegning med en konklusion. Høj grad af sikkerhed er et højt niveau af sikkerhed, men er ikke en garanti for, at en revision, der udføres i overensstemmelse med internationale standarder om revision og de yderligere krav, der er gældende i Danmark, altid vil afdække væsentlig fejlinformation, når sådan findes. Fejlinformationer kan opstå som følge af besvigelser eller fejl og kan betragtes som væsentlige, hvis det med rimelighed kan forventes, at de enkeltvis eller samlet har indflydelse på de økonomiske beslutninger, som regnskabsbrugerne træffer på grundlag af regnskaberne.

Som led i en revision, der udføres i overensstemmelse med internationale standarder om revision og de yderligere krav, der er gældende i Danmark, foretager vi faglige vurderinger og opretholder professionel skepsis under revisionen. Herudover:

- Identificerer og vurderer vi risikoen for væsentlig fejlinformation i regnskaberne, uanset om denne skyldes besvigelser eller fejl, udformer og udfører revisionshandlingerne som reaktion på disse risici samt opnår revisionsbevis, der er tilstrækkeligt og egnet til at danne grundlag for vores konklusion. Risikoen for ikke at opdage væsentlig fejlinformation forårsaget af besvigelser er højere end ved væsentlig fejlinformation forårsaget af fejl, idet besvigelser kan omfatte sammensværgelser, dokumentfalsk, bevidste udeladelser, vildledning eller tilsidesættelse af intern kontrol.



## Den uafhængige revisors revisionspåtegning

- ▶ Opnår vi forståelse af den interne kontrol med relevans for revisionen for at kunne udforme revisionshandlinger, der er passende efter omstændighederne, men ikke for at kunne udtrykke en konklusion om effektiviteten af koncernens og selskabets interne kontrol.
- ▶ Tager vi stilling til, om den regnskabspraksis, som er anvendt af ledelsen, er passende, samt om de regnskabsmæssige skøn og tilknyttede oplysninger, som ledelsen har udarbejdet, er rimelige.
- ▶ Konkluderer vi, om ledelsens udarbejdelse af regnskaberne på grundlag af regnskabsprincippet om fortsat drift er passende, samt om der på grundlag af det opnåede revisionsbevis er væsentlig usikkerhed forbundet med begivenheder eller forhold, der kan skabe betydelig tvivl om koncernens og selskabets evne til at fortsætte driften. Hvis vi konkluderer, at der er en væsentlig usikkerhed, skal vi i vores revisionspåtegning gøre opmærksom på oplysninger herom i regnskaberne eller, hvis sådanne oplysninger ikke er tilstrækkelige, modificere vores konklusion. Vores konklusion er baseret på det revisionsbevis, der er opnået frem til datoen for vores revisionspåtegning. Fremtidige begivenheder eller forhold kan dog medføre, at koncernen og selskabet ikke længere kan fortsætte driften.
- ▶ Tager vi stilling til den samlede præsentation, struktur og indhold af regnskaberne, herunder noteoplysningerne, samt om regnskaberne afspejler de underliggende transaktioner og begivenheder på en sådan måde, at der gives et retvisende billede heraf.
- ▶ Opnår vi tilstrækkeligt og egnet revisionsbevis for de finansielle oplysninger for virksomhederne eller forretningsaktiviteterne i koncernen til brug for at udtrykke en konklusion om koncernregnskabet. Vi er ansvarlige for at lede, føre tilsyn med og udføre koncernrevisionen. Vi er eneansvarlige for vores revisionskonklusion.

Vi kommunikerer med den øverste ledelse om bl.a. det planlagte omfang og den tidsmæssige placering af revisionen samt betydelige revisionsmæssige observationer, herunder eventuelle betydelige mangler i intern kontrol, som vi identificerer under revisionen.

### Udtalelse om ledelsesberetningen

Ledelsen er ansvarlig for ledelsesberetningen.


Vores konklusion om regnskaberne omfatter ikke ledelsesberetningen, og vi udtrykker ingen form for konklusion med sikkerhed om ledelsesberetningen.

I tilknytning til vores revision af regnskaberne er det vores ansvar at læse ledelsesberetningen og i den forbindelse overveje, om ledelsesberetningen er væsentligt inkonsistent med regnskaberne eller vores viden opnået ved revisionen eller på anden måde synes at indeholde væsentlig fejlinformation.

Vores ansvar er derudover at overveje, om ledelsesberetningen indeholder krævede oplysninger i henhold til årsregnskabsloven.

Baseret på det udførte arbejde er det vores opfattelse, at ledelsesberetningen er i overensstemmelse med regnskaberne og er udarbejdet i overensstemmelse med årsregnskabslovens krav. Vi har ikke fundet væsentlig fejlinformation i ledelsesberetningen.

Vejle, den 17. september 2020  
EY Godkendt Revisionspartnerselskab  
CVR-nr. 30 70 02 28

  
Lars Tylvad Andersen  
statsaut. revisor  
mne8854

  
Henrik S. Meldahl  
statsaut. revisor  
mne28654

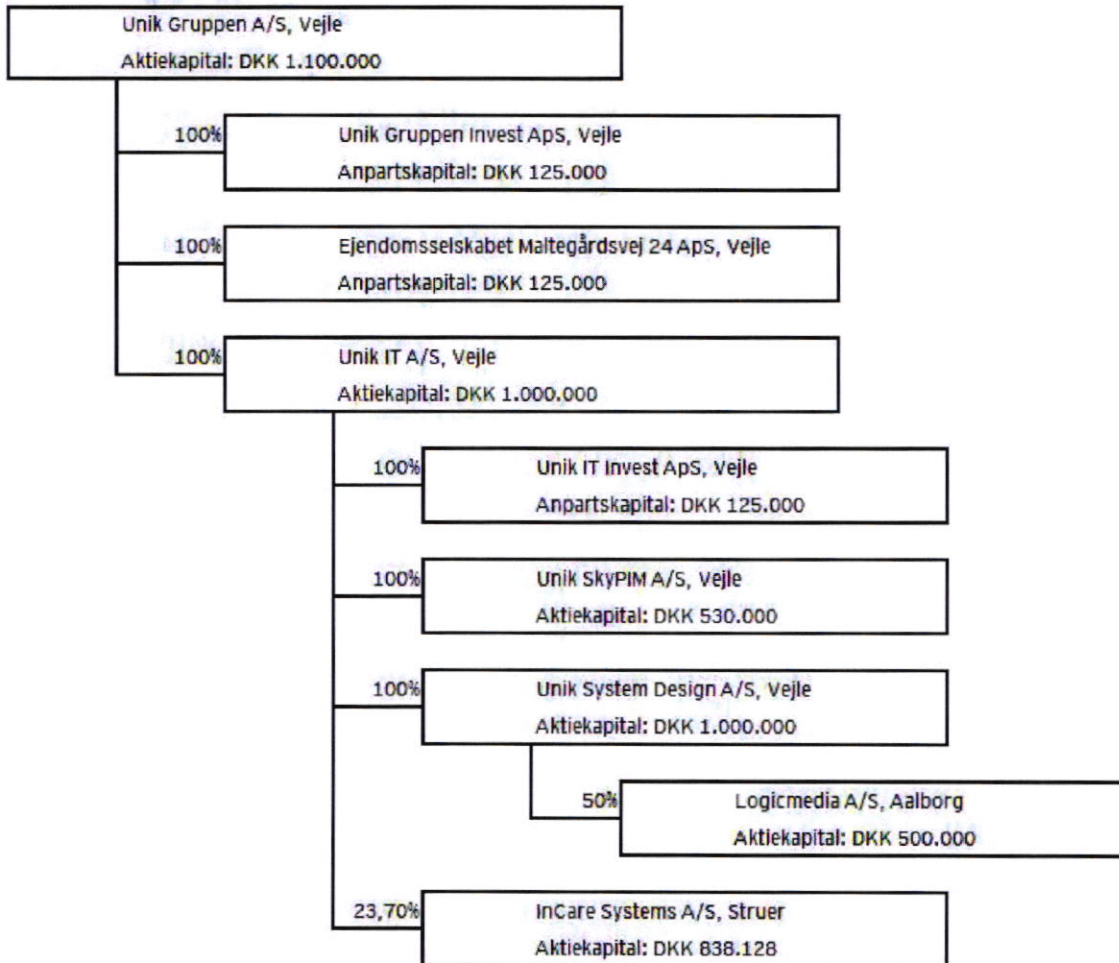
## Ledelsesberetning

### Oplysninger om selskabet

Navn	Unik Gruppen A/S
Adresse, postnr., by	Boulevarden 19 E, 7100 Vejle
CVR-nr.	20 74 96 01
Stiftet	21. januar 1998
Hjemstedskommune	Vejle
Regnskabsår	1. juli 2019 - 30. juni 2020
Hjemmeside	<a href="http://www.unik.dk">www.unik.dk</a>
E-mail	<a href="mailto:unik@unik.dk">unik@unik.dk</a>
Telefon	76 42 11 00
Telefax	76 42 11 01
Bestyrelse	Kjeld Lindberg Iversen, formand Freddy Lykke Nielsen Kristian Bonde Jens Find
Direktion	Jens Find
Revision	EY Godkendt Revisionspartnerselskab Lysholt Allé 10, 7100 Vejle

## Ledelsesberetning

### Koncernoversigt



## Ledelsesberetning

### Hoved- og nøgletal for koncernen

t.kr.	2019/20	2018/19	2017/18	2016/17	2015/16
<b>Hovedtal</b>					
Nettoomsætning	138.537	143.524	132.035	124.488	115.886
Bruttoresultat	108.387	112.008	101.865	99.366	93.722
Resultat af primær drift	11.938	18.897	15.844	21.968	19.644
Resultat af finansielle poster	-342	212	75	978	304
<b>Årets resultat</b>	<b>9.121</b>	<b>15.363</b>	<b>12.643</b>	<b>17.293</b>	<b>14.979</b>
<b>Balancesum</b>					
Balancesum	70.266	66.906	59.371	60.966	53.454
<b>Egenkapital</b>	<b>39.534</b>	<b>30.413</b>	<b>27.650</b>	<b>32.207</b>	<b>29.814</b>
<b>Pengestrømme fra driftsaktiviteten</b>					
Pengestrømme fra driftsaktiviteten	-7.279	22.450	12.643	17.293	0
Investering i materielle anlægsaktiver	-953	-1.641	-1.396	-1.243	-1.861
<b>Pengestrøm i alt</b>	<b>-9.511</b>	<b>7.323</b>	<b>12.643</b>	<b>17.293</b>	<b>0</b>
<b>Nøgletal</b>					
Likviditetsgrad	260,3 %	146,2 %	146,0 %	170,0 %	176,6 %
Soliditetsgrad	56,3 %	45,5 %	46,6 %	52,8 %	55,8 %
<b>Gennemsnitligt antal fuldtidsbe-</b>					
<b>skæftigede</b>	<b>167</b>	<b>161</b>	<b>152</b>	<b>138</b>	<b>136</b>

Nøgletallene er beregnet i overensstemmelse med Finansforeningens "Anbefalinger og Nøgletal". Der henvises til definitioner og begreber under anvendt regnskabspraksis.



## Ledelsesberetning

### Koncernens væsentligste aktiviteter

Moderselskabets hovedaktivitet er at virke som holdingselskab.

Koncernen udvikler gennem selskaberne Unik System Design A/S og Unik SkyPIM A/S software og er leverandør af IT-løsninger.

### Udvikling i aktiviteter og økonomiske forhold

Koncernens resultatopgørelse for 2019/20 udviser et overskud på 9.120.954 kr. mod et overskud på 15.363.288 kr. sidste år, og koncernens balance pr. 30. juni 2020 udviser en egenkapital på 39.534.433 kr.

Udbruddet af Coronavirus, har for koncernen påvirket regnskabet for 2019/20 negativt og været medvirkende til, at vi ikke har nået det ventede resultat. Det er dog ikke muligt at kvantificere den samlede påvirkning forårsaget af COVID-19.

Det er væsentligt for koncernen konstant at være på forkant med kundernes behov samt den teknologiske udvikling inden for IT-verdenen. Der er således i årets løb afholdt betydelige omkostninger til nyudvikling samt videreudvikling af eksisterende produkter.

De seneste års ekstra investeringer i datterselskabet Unik System Design A/S i udvidelsen af medarbejderstaben til yderligere produktudvikling og flere serviceydelser er fortsat. I det forløbne år er der udvidet med 6 medarbejdere.

### Begivenheder efter balancedagen

Der er ikke efter balancedagen indtruffet begivenheder af væsentlig betydning for koncernens og virksomhedens finansielle stilling.

### Forventet udvikling

Der forventes i 2020/21 en vækst i omsætningen med et forbedret resultat før skat i forhold til 2019/20 og på niveau med resultat før skat i 2018/19.

## Koncern- og årsregnskab 1. juli 2019 - 30. juni 2020

### Resultatopgørelse

Note	kr.	Koncern		Modervirksomhed	
		2019/20	2018/19	2019/20	2018/19
	<b>Nettoomsætning</b>	138.537.451	143.524.209	0	0
	Arbejde udført for egen regning og opført under aktiver	1.350.000	1.350.000	0	0
	Omkostninger til råvarer og hjælpematerialer	-11.607.255	-11.078.703	0	0
	Andre eksterne omkostninger	-19.892.776	-21.787.592	-43.422	-18.621
	<b>Bruttoresultat</b>	108.387.420	112.007.914	-43.422	-18.621
2	Personaleomkostninger	-93.632.020	-90.489.401	0	0
	Af- og nedskrivninger af immaterielle og materielle anlægsaktiver	-2.817.338	-2.621.617	0	0
	<b>Resultat før finansielle poster</b>	11.938.062	18.896.896	-43.422	-18.621
	Indtægter af kapitalandele i tilknyttede virksomheder	0	0	9.047.255	15.376.116
	Indtægter af kapitalandele i associerede virksomheder	90.051	466.123	0	0
3	Finansielle indtægter	754.678	507.409	167.814	40.735
4	Finansielle omkostninger	-1.096.763	-295.468	-29.907	-38.560
	<b>Resultat før skat</b>	11.686.028	19.574.960	9.141.740	15.359.670
5	Skat af årets resultat	-2.565.074	-4.211.672	-20.786	3.618
	<b>Årets resultat</b>	9.120.954	15.363.288	9.120.954	15.363.288

## Koncern- og årsregnskab 1. juli 2019 - 30. juni 2020

### Balance

Note	kr.	Koncern		Modervirksomhed	
		2019/20	2018/19	2019/20	2018/19
		<b>AKTIVER</b>			
		<b>Anlægsaktiver</b>			
6	<b>Immaterielle anlægsaktiver</b>				
	Udviklingsprojekter	3.457.500	3.521.250	0	0
		<u>3.457.500</u>	<u>3.521.250</u>	<u>0</u>	<u>0</u>
7	<b>Materielle anlægsaktiver</b>				
	Grunde og bygninger	5.684.409	5.684.409	0	0
	Andre anlæg, driftsmateriel og inventar	2.152.943	2.668.956	0	0
		<u>7.837.352</u>	<u>8.353.365</u>	<u>0</u>	<u>0</u>
8	<b>Finansielle anlægsaktiver</b>				
	Kapitalandele i dattervirksomheder	0	0	22.949.528	29.402.273
	Kapitalandele i associerede virksomheder	978.719	1.288.668	0	0
	Deposita, finansielle anlægsaktiver	1.365.727	1.347.653	0	0
		<u>2.344.446</u>	<u>2.636.321</u>	<u>22.949.528</u>	<u>29.402.273</u>
	<b>Anlægsaktiver i alt</b>	<u>13.639.298</u>	<u>14.510.936</u>	<u>22.949.528</u>	<u>29.402.273</u>
	<b>Omsætningsaktiver</b>				
	<b>Varebeholdninger</b>				
	Råvarer og hjælpematerialer	157.155	169.142	0	0
		<u>157.155</u>	<u>169.142</u>	<u>0</u>	<u>0</u>
	<b>Tilgodehavender</b>				
	Tilgodehavender fra salg og tjenesteydelser	3.383.277	6.966.317	0	0
	Tilgodehavender hos tilknyttede virksomheder	24.553.663	7.595.643	15.637.051	0
	Tilgodehavender hos associerede virksomheder	400.000	0	0	0
	Andre tilgodehavender	1.475.073	1.495.024	54.465	37.670
		<u>29.812.013</u>	<u>16.056.984</u>	<u>15.691.516</u>	<u>37.670</u>
	<b>Værdipapirer og kapitalandele</b>	<u>10.233.979</u>	<u>9.315.783</u>	<u>0</u>	<u>0</u>
	<b>Likvide beholdninger</b>	<u>16.423.859</u>	<u>26.852.796</u>	<u>2.993.425</u>	<u>3.784.642</u>
	<b>Omsætningsaktiver i alt</b>	<u>56.627.006</u>	<u>52.394.705</u>	<u>18.684.941</u>	<u>3.822.312</u>
	<b>AKTIVER I ALT</b>	<u>70.266.304</u>	<u>66.905.641</u>	<u>41.634.469</u>	<u>33.224.585</u>

## Koncern- og årsregnskab 1. juli 2019 - 30. juni 2020

### Balance

Note	kr.	Koncern		Modervirksomhed	
		2019/20	2018/19	2019/20	2018/19
		<b>PASSIVER</b>			
		<b>Egenkapital</b>			
9	Aktiekapital	1.100.000	1.100.000	1.100.000	1.100.000
	Reserve for nettoopskrivning efter indre værdis metode	0	0	9.734.528	9.887.273
	Overført resultat	29.334.433	29.313.479	19.599.905	19.426.206
	Foreslået udbytte	9.100.000	0	9.100.000	0
	<b>Egenkapital i alt</b>	<b>39.534.433</b>	<b>30.413.479</b>	<b>39.534.433</b>	<b>30.413.479</b>
	<b>Hensatte forpligtelser</b>				
10	Udskudt skat	562.995	659.183	0	0
	<b>Hensatte forpligtelser i alt</b>	<b>562.995</b>	<b>659.183</b>	<b>0</b>	<b>0</b>
	<b>Gældsforpligtelser</b>				
11	<b>Langfristede gældsforpligtelser</b>				
	Anden gæld	8.417.501	0	0	0
		8.417.501	0	0	0
	<b>Kortfristede gældsforpligtelser</b>				
	Leverandører af varer og tjenesteydelser	4.151.495	5.856.627	18.000	17.501
	Gæld til tilknyttede virksomheder	7.268.606	11.703.542	2.082.036	2.793.605
	Anden gæld	9.442.501	17.451.767	0	0
12	Periodeafgrænsningsposter	888.773	821.043	0	0
		21.751.375	35.832.979	2.100.036	2.811.106
	<b>Gældsforpligtelser i alt</b>	<b>30.168.876</b>	<b>35.832.979</b>	<b>2.100.036</b>	<b>2.811.106</b>
	<b>PASSIVER I ALT</b>	<b>70.266.304</b>	<b>66.905.641</b>	<b>41.634.469</b>	<b>33.224.585</b>

- 1 Anvendt regnskabspraksis  
 13 Kontraktlige forpligtelser og eventualposter m.v.  
 14 Nærtstående parter  
 15 Resultatdisponering



## Koncern- og årsregnskab 1. juli 2019 - 30. juni 2020

### Egenkapitalopgørelse

		Koncern			
Note	kr.	Aktiekapital	Overført resultat	Foreslået udbytte	I alt
	Egenkapital 1. juli 2018	1.100.000	13.950.192	12.600.000	27.650.192
	Overført via resultatdisponering	0	15.363.287	0	15.363.287
	Udloddet udbytte	0	0	-12.600.000	-12.600.000
	<b>Egenkapital 1. juli 2019</b>	<b>1.100.000</b>	<b>29.313.479</b>	<b>0</b>	<b>30.413.479</b>
	Overført via resultatdisponering	0	20.954	9.100.000	9.120.954
	<b>Egenkapital 30. juni 2020</b>	<b>1.100.000</b>	<b>29.334.433</b>	<b>9.100.000</b>	<b>39.534.433</b>

		Modervirksomhed				
Note	kr.	Aktiekapital	Reserve for nettoopskrivning efter indre værdis metode	Overført resultat	Foreslået udbytte	I alt
	Egenkapital 1. juli 2018	1.100.000	10.011.157	3.939.034	12.600.000	27.650.191
15	Overført via resultatdisponering	0	-123.884	15.487.172	0	15.363.288
	Udloddet udbytte	0	0	0	-12.600.000	-12.600.000
	<b>Egenkapital 1. juli 2019</b>	<b>1.100.000</b>	<b>9.887.273</b>	<b>19.426.206</b>	<b>0</b>	<b>30.413.479</b>
15	Overført via resultatdisponering	0	-152.745	173.699	9.100.000	9.120.954
	<b>Egenkapital 30. juni 2020</b>	<b>1.100.000</b>	<b>9.734.528</b>	<b>19.599.905</b>	<b>9.100.000</b>	<b>39.534.433</b>

## Koncern- og årsregnskab 1. juli 2019 - 30. juni 2020

### Pengestrømsopgørelse

Note	kr.	Koncern	
		2019/20	2018/19
	Årets resultat	9.120.954	15.363.288
16	Reguleringer	2.607.147	2.216.726
	Pengestrømme fra primær drift før ændring i driftskapital	11.728.101	17.580.014
17	Ændring i driftskapital	-19.007.145	4.869.719
	<b>Pengestrømme fra driftsaktivitet</b>	<b>-7.279.044</b>	<b>22.449.733</b>
	Køb af immaterielle anlægsaktiver	-1.350.000	-1.350.000
	Køb af materielle anlægsaktiver	-952.759	-1.640.558
	Salg af materielle anlægsaktiver	89.136	192.508
	Køb af finansielle anlægsaktiver	-18.074	-28.773
	Modtagne udbytter fra associerede virksomheder	0	300.000
	<b>Pengestrømme til investeringsaktivitet</b>	<b>-2.231.697</b>	<b>-2.526.823</b>
	Udbetalt udbytte	0	-12.600.000
	<b>Pengestrømme fra finansieringsaktivitet</b>	<b>0</b>	<b>-12.600.000</b>
	<b>Årets pengestrøm</b>	<b>-9.510.741</b>	<b>7.322.910</b>
	Likvider 1. juli	36.168.579	28.845.669
18	Likvider 30. juni	26.657.838	36.168.579

**Koncern- og årsregnskab 1. juli 2019 - 30. juni 2020****Noter****1 Anvendt regnskabspraksis**

Årsrapporten for Unik Gruppen A/S for 2019/20 er aflagt i overensstemmelse med årsregnskabslovens bestemmelser for mellemstore klasse C-virksomheder.

Årsregnskabet er aflagt efter samme regnskabspraksis som sidste år.

**Undladelse af pengestrømsopgørelse**

Med henvisning til ÅRL § 86, stk. 4, udarbejdes ikke pengestrømsopgørelse for modervirksomheden, da modervirksomhedens pengestrømme indgår i den samlede pengestrømsopgørelse for koncernen.

**Præsentationsvaluta**

Årsregnskabet er aflagt i danske kroner (kr.).

**Koncernregnskabet***Bestemmende indflydelse*

Koncernregnskabet omfatter modervirksomheden og de dattervirksomheder, hvori modervirksomheden har bestemmende indflydelse (kontrol).

Bestemmende indflydelse er beføjelsen til at styre en dattervirksomheds finansielle og driftsmæssige beslutninger. Derudover stilles der krav om muligheden for at opnå et økonomisk afkast af investeringen.

Ved vurderingen af, om modervirksomheden besidder bestemmende indflydelse, tages ligeledes hensyn til de facto-kontrol.

Eksistensen af potentielle stemmerettigheder, som aktuelt kan udnyttes eller konverteres til yderligere stemmerettigheder, tages med i vurderingen af, om en virksomhed kan opnå beføjelsen til at styre en anden virksomheds finansielle og driftsmæssige beslutninger.

*Koncernregnskabsudarbejdelse*

Koncernregnskabet er udarbejdet som et sammendrag af modervirksomhedens og de enkelte dattervirksomheders regnskaber opgjort efter koncernens regnskabspraksis, elimineret for koncerninterne indtægter og omkostninger, aktiebesiddelser, interne mellemværender og udbytter samt realiserede og urealiserede fortjenester ved transaktioner mellem de konsoliderede virksomheder. Urealiserede fortjenester ved transaktioner med associerede virksomheder elimineres i forhold til koncernens ejerandel i virksomheden. Urealiserede tab elimineres på samme måde som urealiserede fortjenester, medmindre de er udtryk for værdiforringelse.

I koncernregnskabet indregnes dattervirksomhedernes regnskabsposter 100 %. Minoritetsinteressernes andel af årets resultat og af egenkapitalen i dattervirksomheder, der ikke ejes 100 %, indgår i koncernens resultat og egenkapital, men præsenteres separat.

Køb og salg af minoritetsinteresser under fortsat bestemmende indflydelse indregnes direkte på egenkapitalen som en transaktion mellem kapitalejere.

Kapitalandele i associerede virksomheder og joint ventures indregnes i koncernregnskabet efter indre værdis metode.

Koncernens aktiviteter i driftsfællesskaber indregnes i koncernregnskabet linje for linje.

**Koncerninterne virksomhedssammenlægninger**

Ved virksomhedssammenslutninger som køb og salg af kapitalandele, fusioner, spaltninger, tilførsel af aktiver og aktieombytninger m.v. ved deltagelse af virksomheder under modervirksomhedens bestemmende indflydelse anvendes book value-metoden, hvor sammenlægningen anses for gennemført på det regnskabsmæssige erhvervelsestidspunkt uden tilpasning af sammenligningstal. Forskelle mellem det aftalte vederlag og den erhvervede virksomheds regnskabsmæssige værdi indregnes direkte på egenkapitalen.



**Koncern- og årsregnskab 1. juli 2019 - 30. juni 2020****Noter****1 Anvendt regnskabspraksis (fortsat)****Valutaomregning**

Transaktioner i fremmed valuta omregnes ved første indregning til transaktionsdagens kurs. Valutakursdifferencer, der opstår mellem transaktionsdagens kurs og kursen på betalingsdagen, indregnes i resultatopgørelsen som en finansiel post.

Tilgodehavender, gæld og andre monetære poster i fremmed valuta omregnes til balancedagens valutakurs. Forskellen mellem balancedagens kurs og kursen på tidspunktet for tilgodehavendets eller gældsforpligtelsens opståen eller indregning i seneste årsregnskab indregnes i resultatopgørelsen under finansielle indtægter og omkostninger.

**Resultatopgørelsen****Nettoomsætning**

Virksomheden har som fortolkningsbidrag for indregning af omsætning valgt IAS 11/IAS18.

Indtægter fra salg af handelsvarer og færdigvarer indregnes i nettoomsætningen, når overgang af de væsentligste fordele og risici til køber har fundet sted, indtægten kan opgøres pålideligt og betaling forventes modtaget.

Indtægter ved levering af tjenesteydelser indregnes som omsætning i takt med leveringen af ydelserne, hvorved nettoomsætningen svarer til salgsværdien af årets udførte tjenesteydelser (produktionsmetoden).

**Råvarer og hjælpematerialer m.v.**

Råvarer og hjælpematerialer omfatter de omkostninger til råvarer og hjælpematerialer, der er medgået til at opnå årets omsætning.

**Personaleomkostninger**

Personaleomkostninger omfatter løn og gager, inklusive feriepenge og pensioner, samt andre omkostninger til social sikring m.v. til virksomhedens medarbejdere. I personaleomkostninger er fratrukket modtagne godtgørelser fra offentlige myndigheder.

**Afskrivninger**

Afskrivninger omfatter afskrivninger på immaterielle og materielle anlægsaktiver.

Afskrivningsgrundlaget, der opgøres som kostprisen med fradrag af eventuel restværdi, afskrives lineært over den forventede brugstid, baseret på følgende vurdering af aktivernes forventede brugstider:

Udviklingsprojekter	5 år
Andre anlæg, driftsmateriel og inventar	3-5 år

Afskrivningsgrundlaget opgøres under hensyntagen til aktivets restværdi og reduceres med eventuelle nedskrivninger. Afskrivningsperioden og restværdien fastsættes på anskaffelsestidspunktet og revideres årligt. Overstiger restværdien aktivets regnskabsmæssige værdi, ophører afskrivning.

Ved ændring i afskrivningsperioden eller restværdien indregnes virkningen for afskrivninger fremadrettet som en ændring i regnskabsmæssigt skøn.

Grunde afskrives ikke.



## Koncern- og årsregnskab 1. juli 2019 - 30. juni 2020

### Noter

#### 1 Anvendt regnskabspraksis (fortsat)

##### Resultat af kapitalandele i datter- og associerede virksomheder

Efter den indre værdis metode indregnes en forholdsmæssig andel af resultat efter skat i de underliggende virksomheder i resultatopgørelsen. Resultatandele efter skat i dattervirksomheder og associerede virksomheder præsenteres i resultatopgørelsen som særskilte linjer. For kapitalandele i dattervirksomheder foretages fuld eliminerings af koncerninterne avancer/tab. For kapitalandele i associerede virksomheder foretages alene forholdsmæssig eliminerings af koncerninterne avancer/tab.

##### Finansielle indtægter og omkostninger

Finansielle indtægter og omkostninger indregnes i resultatopgørelsen med de beløb, der vedrører regnskabsåret. Posterne omfatter renteindtægter og -omkostninger, herunder fra tilknyttede og associerede virksomheder, deklarerede udbytter fra andre værdipapirer og kapitalandele, finansielle omkostninger ved finansiel leasing, realiserede og urealiserede kursgevinster og -tab vedrørende andre værdipapirer og kapitalandele og transaktioner i fremmed valuta.

##### Skat

Skat af årets resultat omfatter aktuel skat af årets forventede skattepligtige indkomst og årets regulering af udskudt skat. Årets skat indregnes i resultatopgørelsen med den del, der kan henføres til årets resultat, og i egenkapitalen med den del, som kan henføres til transaktioner indregnet i egenkapitalen.

Virksomheden og de danske dattervirksomheder er sambeskattede. Den danske selskabsskat fordeles mellem overskuds- og underskudsgivende danske selskaber i forhold til disses skattepligtige indkomst (fuld fordeling).

Sambeskattede selskaber med overskydende skat godtgøres som minimum i henhold til de gældende satser for rentegodtgørelser af administrationsselskabet, ligesom sambeskattede selskaber med restskat som maksimum betaler et tillæg i henhold til de gældende satser for rentetillæg til administrationsselskabet.

##### Balancen

##### Immaterielle anlægsaktiver

Udviklingsomkostninger omfatter omkostninger, gager og afskrivninger, der direkte og indirekte kan henføres til udviklingsaktiviteter.

Udviklingsprojekter, der er klart definerede og identificerbare, og hvor den tekniske gennemførlighed, tilstrækkelige ressourcer og et potentielt fremtidigt marked eller udviklingsmulighed kan påvises, og hvor det er hensigten at fremstille, markedsføre eller anvende projektet, indregnes som immaterielle aktiver, hvis kostprisen kan opgøres pålideligt, og der er tilstrækkelig sikkerhed for, at den fremtidige indtjening kan dække produktions- salgs- og administrationsomkostninger samt udviklingsomkostningerne. Øvrige udviklingsomkostninger indregnes i resultatopgørelsen, efterhånden som omkostningerne afholdes.

Udviklingsomkostninger, der er indregnet i balancen, måles til kostpris med fradrag af akkumulerede af- og nedskrivninger.

Efter færdiggørelsen af udviklingsarbejdet afskrives udviklingsomkostninger lineært over den vurderede økonomiske brugstid. Afskrivningsperioden udgør sædvanligvis 5 år og overstiger ikke 20 år.

Fortjeneste og tab ved salg af immaterielle anlægsaktiver indregnes i resultatopgørelsen under henholdsvis andre driftsindtægter og andre driftsomkostninger. Fortjeneste eller tab opgøres som forskellen mellem salgspris med fradrag af salgskomkostninger og den regnskabsmæssige værdi på salgstidspunktet.

**Koncern- og årsregnskab 1. juli 2019 - 30. juni 2020****Noter****1 Anvendt regnskabspraksis (fortsat)****Materielle anlægsaktiver**

Materielle anlægsaktiver måles til kostpris med fradrag af akkumulerede af- og nedskrivninger. Kostprisen omfatter anskaffelsesprisen og omkostninger direkte knyttet til anskaffelsen indtil det tidspunkt, hvor aktivet er klar til brug.

Fortjeneste eller tab opgøres som forskellen mellem salgspris med fradrag af salgsomkostninger og den regnskabsmæssige værdi på salgstidspunktet. Fortjeneste og tab ved salg af materielle aktiver indregnes i resultatopgørelsen under henholdsvis andre driftsindtægter og andre driftsomkostninger.

**Leasingkontrakter**

Virksomheden har som fortolkningsbidrag for klassifikation og indregning af leasingkontrakter valgt IAS 17.

Leasingkontrakter vedrørende aktiver, hvor virksomheden har alle væsentlige risici og fordele forbundet med ejendomsretten (finansiel leasing), måles ved første indregning i balancen til laveste værdi af dagsværdi og nutidsværdien af de fremtidige leasingydelser. Ved beregning af nutidsværdien anvendes leasingkontraktens interne rentefod eller den alternative lånerente som diskonteringsfaktor. Finansielt leasede aktiver behandles herefter som virksomhedens øvrige aktiver.

Den kapitaliserede restleasingforpligtelse indregnes i balancen som en gældsforpligtelse, og leasingydelsens rentedel indregnes over kontraktens løbetid i resultatopgørelsen.

Leasingkontrakter, hvor virksomheden ikke har alle væsentlige fordele og risici forbundet med ejendomsretten, er operationel leasing. Ydelser i forbindelse med operationel leasing og øvrige lejekontrakter indregnes i resultatopgørelsen over kontraktens løbetid. Virksomhedens samlede forpligtelser vedrørende operationelle leasing og lejekontrakter oplyses under eventualposter.

**Kapitalandele i datter- og associerede virksomheder**

Kapitalandele i dattervirksomheder og associerede virksomheder måles efter den indre værdis metode. I koncernregnskabet måles kapitalandele i joint ventures ligeledes efter den indre værdis metode.

Ved første indregning måles kapitalandele i dattervirksomheder og associerede virksomheder til kostpris, dvs. med tillæg af transaktionsomkostninger. Kostprisen allokteres i overensstemmelse med overtagelsesmetoden, jf. anvendt regnskabspraksis for virksomhedssammenslutninger.

Kostprisen værdireguleres med resultatandele efter skat opgjort efter koncernens regnskabspraksis med fradrag eller tillæg af urealiserede koncerninterne avancer/tab.

Konstaterede merværdier og eventuel goodwill i forhold til den underliggende virksomheds regnskabsmæssige indre værdi amortiseres i overensstemmelse med anvendt regnskabspraksis for de aktiver og forpligtelser, som de kan henføres til. Negativ goodwill indregnes i resultatopgørelsen.

Modtaget udbytte fradrages den regnskabsmæssige værdi.

Kapitalandele i dattervirksomheder og associerede virksomheder, der måles til regnskabsmæssig indre værdi, er underlagt krav om nedskrivningstest, hvis der foreligger indikationer på værdiforringelse.

Fortjeneste eller tab ved afhændelse af dattervirksomheder og associerede virksomheder opgøres som forskellen mellem afhændelsessummen og den regnskabsmæssige værdi af nettoaktiver på salgstidspunktet inkl. ikke-afskrevet goodwill samt forventede omkostninger til salg eller afvikling. Fortjeneste eller tab indregnes i resultatopgørelsen under finansielle poster.

**Værdiforringelse af anlægsaktiver**

Den regnskabsmæssige værdi af immaterielle og materielle anlægsaktiver samt kapitalandele i dattervirksomheder og associerede virksomheder vurderes årligt for indikationer på værdiforringelse.



## Koncern- og årsregnskab 1. juli 2019 - 30. juni 2020

### Noter

#### 1 Anvendt regnskabspraksis (fortsat)

Foreligger der indikationer på værdiforringelse, foretages nedskrivningstest af hvert enkelt aktiv henholdsvis gruppe af aktiver. Der foretages nedskrivning til genindvindingsværdien, hvis denne er lavere end den regnskabsmæssige værdi.

Som genindvindingsværdi anvendes den højeste værdi af nettosalgspris og kapitalværdi. Kapitalværdien opgøres som nutidsværdien af de forventede nettopengestrømme fra anvendelsen af aktivet eller aktivgruppen og forventede nettopengestrømme ved salg af aktivet eller aktivgruppen efter endt brugstid.

Tidligere indregnede nedskrivninger tilbageføres, når begrundelsen for nedskrivningen ikke længere består. Nedskrivninger på goodwill tilbageføres ikke.

#### Varebeholdninger

Varebeholdninger måles til kostpris efter FIFO-metoden. Er nettorealiseringsværdien lavere end kostprisen, nedskrives til denne lavere værdi. Nettorealiseringsværdien for varebeholdninger opgøres som salgssum med fradrag af færdiggørelsesomkostninger og omkostninger, der afholdes for at effektivere salget, og fastsættes under hensyntagen til omsættelighed, ukurans og udvikling i forventet salgspris.

Handelsvarer måles til kostpris, hvilket omfatter købspris med tillæg af hjemtagelsesomkostninger og andre omkostninger direkte forbundet med købet.

#### Tilgodehavender

Tilgodehavender måles til amortiseret kostpris.

Virksomheden har som fortolkningsbidrag for nedskrivninger af finansielle tilgodehavender valgt IAS 39.

Der foretages nedskrivning til imødegåelse af tab, hvor der vurderes at være indtruffet en objektiv indikation på, at et tilgodehavende eller en portefølje af tilgodehavender er værdiforringet. Hvis der foreligger en objektiv indikation på, at et individuelt tilgodehavende er værdiforringet, foretages nedskrivning på individuelt niveau.

Nedskrivninger opgøres som forskellen mellem den regnskabsmæssige værdi af tilgodehavender og nutidsværdien af de forventede pengestrømme, herunder realiseringsværdi af eventuelle modtagne sikkerhedsstillelser. Som diskonteringsrentesats anvendes den effektive rente for det enkelte tilgodehavende eller portefølje.

#### Periodeafgrænsningsposter

Periodeafgrænsningsposter, indregnet under aktiver, omfatter forudbetalte omkostninger vedrørende efterfølgende regnskabsår.

#### Værdipapirer og kapitalandele

Værdipapirer og kapitalandele, der består af børsnoterede aktier og obligationer, måles til dagsværdi (børskurs) på balancedagen.

#### Egenkapital

##### *Reserve for nettoopskrivning efter den indre værdis metode*

Reserve for nettoopskrivning efter den indre værdis metode omfatter nettoopskrivninger af kapitalandele i dattervirksomheder og associerede virksomheder i forhold til kostpris. Reserven kan elimineres ved underskud, realisation af kapitalandele eller ændring i regnskabsmæssige skøn. Reserven kan ikke indregnes med et negativt beløb.

## Koncern- og årsregnskab 1. juli 2019 - 30. juni 2020

### Noter

#### 1 Anvendt regnskabspraksis (fortsat)

##### *Foreslået udbytte*

Foreslået udbytte indregnes som en forpligtelse på tidspunktet for vedtagelse på den ordinære generalforsamling (deklareringstidspunktet). Udbytte, som forventes udbetalt for året, vises som en særskilt post under egenkapitalen.

##### **Selskabsskat**

Aktuelle skatteforpligtelser og tilgodehavende aktuel skat indregnes i balancen som beregnet skat af årets skattepligtige indkomst, reguleret for skat af tidligere års skattepligtige indkomster samt betalte acontoskatter.

Udskudt skat måles efter den balanceorienterede gælds metode af alle midlertidige forskelle mellem regnskabsmæssig og skattemæssig værdi af aktiver og forpligtelser. Der indregnes dog ikke udskudt skat af midlertidige forskelle vedrørende skattemæssigt ikke-afskrivningsberettiget goodwill og kontorejendomme samt andre poster, hvor midlertidige forskelle bortset fra virksomhedsovertagelser er opstået på anskaffelsestidspunktet uden at have indvirkning på resultat eller skattepligtig indkomst. I de tilfælde, hvor opgørelse af skatteværdien kan foretages efter forskellige beskatningsregler, måles udskudt skat på grundlag af den af ledelsen planlagte anvendelse af aktivet, henholdsvis afvikling af forpligtelsen.

Udskudt skat måles på grundlag af de skatteregler og skattesatser, der med balancedagens lovgivning vil være gældende, når den udskudte skat forventes udløst som aktuel skat. Udskudte skatteaktiver indregnes med den værdi, som de forventes at blive udnyttet med, enten ved udligning i skat af fremtidig indtjening eller ved modregning i udskudte skatteforpligtelser inden for samme jurisdiktion. Ændring i udskudt skat som følge af ændringer i skattesatser indregnes i resultatopgørelsen.

##### **Andre gældsforpligtelser**

Andre gældsforpligtelser måles til nettorealizationsværdien.

##### **Periodeafgrænsningsposter**

Periodeafgrænsningsposter, indregnet under forpligtelser, omfatter modtagne betalinger, som vedrører indtægter i efterfølgende regnskabsår.

##### **Nøgletal**

De i hoved- og nøgletaloversigten anførte nøgletal er beregnet således:

Resultat af primær drift	Resultat før finansielle poster reguleret for andre driftsindtægter og andre driftsomkostninger
Likviditetsgrad	$\frac{\text{Omsætningsaktiver} \times 100}{\text{Kortfristet gæld}}$
Soliditetsgrad	$\frac{\text{Egenkapital ultimo} \times 100}{\text{Passiver i alt, ultimo}}$



## Koncern- og årsregnskab 1. juli 2019 - 30. juni 2020

### Noter

kr.	Koncern		Modervirksomhed	
	2019/20	2018/19	2019/20	2018/19
<b>2 Personaleomkostninger</b>				
Lønninger	92.562.993	89.353.254	0	0
Pensioner	57.676	67.488	0	0
Andre omkostninger til social sikring	1.011.351	1.068.659	0	0
	<u>93.632.020</u>	<u>90.489.401</u>	<u>0</u>	<u>0</u>
Gennemsnitligt antal fuldtidsbeskæftigede	167	161	0	0
Vederlag til koncernens ledelse udgør samlet 1.770.000 kr. (2018/19: 1.631.800 kr.).				
kr.	Koncern		Modervirksomhed	
	2019/20	2018/19	2019/20	2018/19
<b>3 Finansielle indtægter</b>				
Renteindtægter fra tilknyttede virksomheder	245.692	96.608	137.051	9.075
Andre finansielle indtægter	508.986	410.801	30.763	31.660
	<u>754.678</u>	<u>507.409</u>	<u>167.814</u>	<u>40.735</u>
<b>4 Finansielle omkostninger</b>				
Renteomkostninger til tilknyttede virksomheder	117.167	138.619	29.645	38.537
Andre finansielle omkostninger	979.596	156.849	262	23
	<u>1.096.763</u>	<u>295.468</u>	<u>29.907</u>	<u>38.560</u>
<b>5 Skat af årets resultat</b>				
Beregnet skat af årets skattepligtige indkomst	2.661.262	4.142.294	20.786	-3.618
Årets regulering af udskudt skat	-96.188	69.378	0	0
	<u>2.565.074</u>	<u>4.211.672</u>	<u>20.786</u>	<u>-3.618</u>

## Koncern- og årsregnskab 1. juli 2019 - 30. juni 2020

### Noter

#### 6 Immaterielle anlægsaktiver

	Koncern
kr.	Udviklingsprojekter
Kostpris 1. juli 2019	37.600.000
Tilgange	1.350.000
Kostpris 30. juni 2020	38.950.000
Af- og nedskrivninger 1. juli 2019	34.078.750
Afskrivninger	1.413.750
Af- og nedskrivninger 30. juni 2020	35.492.500
<b>Regnskabsmæssig værdi 30. juni 2020</b>	<b>3.457.500</b>

Udgiften til udviklingsomkostninger omfatter udvikling og test af software til brug for ejendomsadministration. Omkostningene sammensætter sig af direkte lønninger som registreres igennem selskabets interne projektmodul. Udviklingsomkostningene afskrives over 5 år.

Salg af softwaren har i 2019/20 genereret et positivt dækningbidrag.

Ledelsen har positive forventninger til softwarens anvendelse og har ikke konstateret indikation på nedskrivningsbehov i forhold til den regnskabsmæssige værdi.

#### 7 Materielle anlægsaktiver

	Koncern		
kr.	Grunde og bygninger	Andre anlæg, driftsmateriel og inventar	I alt
Kostpris 1. juli 2019	5.684.409	11.063.431	16.747.840
Tilgange	0	952.759	952.759
Afgange	0	-607.364	-607.364
Kostpris 30. juni 2020	5.684.409	11.408.826	17.093.235
Af- og nedskrivninger 1. juli 2019	0	8.394.475	8.394.475
Afskrivninger	0	1.403.588	1.403.588
Af- og nedskrivninger af afhændede aktiver	0	-542.180	-542.180
Af- og nedskrivninger 30. juni 2020	0	9.255.883	9.255.883
<b>Regnskabsmæssig værdi 30. juni 2020</b>	<b>5.684.409</b>	<b>2.152.943</b>	<b>7.837.352</b>

## Koncern- og årsregnskab 1. juli 2019 - 30. juni 2020

### Noter

#### 8 Finansielle anlægsaktiver

kr.	Koncern		
	Kapitalandele i associerede virksomheder	Deposita, finansielle anlægsaktiver	I alt
Kostpris 1. juli 2019	2.142.826	1.347.653	3.490.479
Tilgange	0	18.074	18.074
Kostpris 30. juni 2020	2.142.826	1.365.727	3.508.553
Værdireguleringer 1. juli 2019	-854.158	0	-854.158
Modtaget udbytte	-400.000	0	-400.000
Årets resultat	90.051	0	90.051
Værdireguleringer 30. juni 2020	-1.164.107	0	-1.164.107
Regnskabsmæssig værdi 30. juni 2020	978.719	1.365.727	2.344.446

#### Koncern

Navn	Retsform	Hjemsted	Ejerandel
<b>Associerede virksomheder</b>			
Logicmedia A/S	A/S	Aalborg	50,00 %
InCare Systems A/S	A/S	Struer	23,70 %
			<b>Moder- virksomhed</b>
			<b>Kapitalandele i dattervirksomheder</b>
kr.			
Kostpris 1. juli 2019			4.015.000
Kostpris 30. juni 2020			4.015.000
Værdireguleringer 1. juli 2019			25.387.273
Modtaget udbytte			-15.500.000
Årets resultat			9.047.255
Værdireguleringer 30. juni 2020			18.934.528
Regnskabsmæssig værdi 30. juni 2020			22.949.528

#### Modervirksomhed

Navn	Retsform	Hjemsted	Ejerandel	Egenkapital kr.	Resultat kr.
<b>Dattervirksomheder</b>					
Unik IT A/S	A/S	Vejle	100,00 %	19.295.638	9.232.725
Ejendomsselskabet Maltegårdsvej 24 ApS	ApS	Vejle	100,00 %	3.526.035	-185.374
Unik Gruppen Invest ApS	ApS	Vejle	100,00 %	127.855	-96



## Koncern- og årsregnskab 1. juli 2019 - 30. juni 2020

### Noter

kr.	Modervirksomhed	
	2019/20	2018/19
<b>9 Aktiekapital</b>		
Aktiekapitalen er fordelt således:		
Aktier, 44 stk. a nom. 25.000,00 kr.	1.100.000	1.100.000
	<u>1.100.000</u>	<u>1.100.000</u>

Modervirksomhedens aktiekapital har uændret været 1.100.000 kr. de seneste 5 år.

kr.	Koncern		Modervirksomhed	
	2019/20	2018/19	2019/20	2018/19
<b>10 Udskudt skat</b>				
Udskudt skat 1. juli	659.183	589.805	0	0
Årets regulering	-96.188	69.378	0	0
<b>Udskudt skat 30. juni</b>	<u>562.995</u>	<u>659.183</u>	<u>0</u>	<u>0</u>

Udskudt skat omfatter immaterielle anlægsaktiver

### 11 Langfristede gældsforpligtelser

kr.	Koncern			
	Gæld i alt 30/6 2020	Afdrag næste år	Langfristet andel	Restgæld efter 5 år
Anden gæld	8.417.501	0	8.417.501	0
	<u>8.417.501</u>	<u>0</u>	<u>8.417.501</u>	<u>0</u>

### 12 Periodeafgrænsningsposter

Periodeafgrænsningspost under forpligtelser 888.773 kr. (2018/19: 821.043 kr.) udgøres af indtægter, der først kan indtægtsføres i det efterfølgende regnskabsår.

### 13 Kontraktlige forpligtelser og eventualposter m.v.

#### Andre økonomiske forpligtelser

##### Koncern

Koncernen har indgået lejekontrakter med varierende opsigelsesvarsler. Lejen i opsigelsesperioden udgør 1.797.600 kr. for koncernen, og 0 kr. for moderselskabet.

##### Modervirksomhed

Selskabet er sambeskattet med øvrige selskaber i JFIH-koncernen. Som helejet dattervirksomhed hæfter selskabet ubegrænset og solidarisk med de øvrige selskaber i sambeskatningen for danske selskabsskatter og kildeskatter på udbytte, renter og royalties inden for sambeskatningskredsen.

## Koncern- og årsregnskab 1. juli 2019 - 30. juni 2020

### Noter

#### 14 Nærtstående parter

##### Modervirksomhed

Unik Gruppen A/S' nærtstående parter omfatter følgende:

##### Bestemmende indflydelse

<u>Nærtstående part</u>	<u>Bopæl/Hjemsted</u>	<u>Grundlag for bestemmende indflydelse</u>
JFI ApS	Boulevarden 19E, Vejle	Hovedaktionær

##### Betydelig indflydelse

<u>Nærtstående part</u>	<u>Bopæl/Hjemsted</u>	<u>Grundlag for betydelig indflydelse</u>
Unik Gruppen Holding ApS	Boulevarden 19E, Vejle	Aktionær

##### Oplysning om koncernregnskaber

<u>Modervirksomhed</u>	<u>Hjemsted</u>	<u>Rekvirering af modervirksomhedens koncernregnskab</u>
JFIH ApS	Vejle	www.cvr.dk

##### Transaktioner med nærtstående parter

Virksomheden oplyser kun om transaktioner med nærtstående parter, der ikke er gennemført på normale markedsvilkår, jf. lovens § 98 c, stk. 7.

Alle transaktioner er gennemført på normale markedsvilkår.

kr.	<u>Modervirksomhed</u>	
	<u>2019/20</u>	<u>2018/19</u>
<b>15 Resultatdisponering</b>		
<b>Forslag til resultatdisponering</b>		
Foreslået udbytte indregnet under egenkapitalen	9.100.000	0
Reserve for nettoopskrivning efter indre værdis metode	-152.745	-123.884
Overført resultat	173.699	15.487.172
	<u>9.120.954</u>	<u>15.363.288</u>

## Koncern- og årsregnskab 1. juli 2019 - 30. juni 2020

### Noter

kr.	Koncern	
	2019/20	2018/19
<b>16 Reguleringer</b>		
Af- og nedskrivninger	2.817.338	2.621.617
Avance/tab ved afhændelse af anlægsaktiver	-23.952	-8.146
Indtægter af kapitalandele i associerede virksomheder	-90.051	-466.123
Udskudt skat	-96.188	69.378
	<u>2.607.147</u>	<u>2.216.726</u>
<b>17 Ændring i driftskapital</b>		
Ændring i varebeholdninger	11.987	19.997
Ændring i tilgodehavender	-15.490.387	147.161
Ændring i leverandørgæld m.v.	-3.528.745	4.702.561
	<u>-19.007.145</u>	<u>4.869.719</u>
<b>18 Likvider, ultimo</b>		
Likvide beholdninger ifølge balancen	16.423.859	26.852.796
Værdipapirer medtaget som likvider	10.233.979	9.315.783
	<u>26.657.838</u>	<u>36.168.579</u>