

Nomeco A/S

Borgmester Christiansens Gade 40, 2450 København SV

CVR-nr./CVR no. 20 67 82 32

Årsrapport 2018/19


Annual report 2018/19

Godkendt på selskabets ordinære generalforsamling den 13. juni 2019

Approved at the Company's annual general meeting on 13 June 2019

Dirigent:

Chairman:



.....

Dette dokument indeholder en oversættelse af den originale danske tekst. I tilfælde af uoverensstemmelse mellem den originale danske tekst og oversættelsen er den originale danske tekst gældende.

The English text is a translation of the original Danish text. The original Danish text is the governing text for all purposes, and in case of any discrepancy, the Danish wording will be applicable.

Indhold

Contents

Ledelsespåtegning	2
Statement by the Board of Directors and the Executive Board	
Den uafhængige revisors revisionspåtegning	3
Independent auditor's report	
Ledelsesberetning	7
Management's review	
Årsregnskab 1. februar 2018 - 31. januar 2019	12
Financial statements 1 February 2018 - 31 January 2019	
Resultatopgørelse	12
Income statement	
Balance	13
Balance sheet	
Egenkapitalopgørelse	15
Statement of changes in equity	
Noter	16
Notes to the financial statements	

Ledelsespåtegning

Statement by the Board of Directors and the Executive Board

Bestyrelse og direktion har dags dato behandlet og godkendt årsrapporten for Nomeco A/S for regnskabsåret 1. februar 2018 - 31. januar 2019.

Årsrapporten aflægges i overensstemmelse med årsregnskabsloven.

Det er vores opfattelse, at årsregnskabet giver et retvisende billede af selskabets aktiver, passiver og finansielle stilling pr. 31. januar 2019 samt af resultatet af selskabets aktiviteter for regnskabsåret 1. februar 2018 - 31. januar 2019.

Det er endvidere vores opfattelse, at ledelsesberetningen indeholder en retvisende redegørelse for udviklingen i selskabets aktiviteter og økonomiske forhold, årets resultat og for selskabets finansielle stilling.

Årsrapporten indstilles til generalforsamlingens godkendelse.

København, den 13. juni 2019
Copenhagen, 13 June 2019
Direktion:/Executive Board.



Henrik Kaastrup




Ken Rasmussen




Per Hansen

Bestyrelse/Board of Directors:




Øyvind Andreas Winther
formand/Chairman



Henrik Kaastrup
Jan Bonde



Ole Byvard



Flemming Hansen
F. Ida Hartmund

Today, the Board of Directors and the Executive Board have discussed and approved the annual report of Nomeco A/S for the financial year 1 February 2018 - 31 January 2019.

The annual report is prepared in accordance with the Danish Financial Statements Act.

In our opinion, the financial statements give a true and fair view of the financial position of the Company at 31 January 2019 and of the results of the Company's operations for the financial year 1 February 2018 - 31 January 2019.

Further, in our opinion, the Management's review gives a fair review of the development in the Company's operations and financial matters and the results of the Company's operations and financial position.

We recommend that the annual report be approved at the annual general meeting.

Den uafhængige revisors revisionspåtegning

Independent auditor's report

Til kapitalejeren i Nomeco A/S

Konklusion

Vi har revideret årsregnskabet for Nomeco A/S for regnskabsåret 1. februar 2018 - 31. januar 2019, der omfatter resultatopgørelse, balance, egenkapitalopgørelse og noter, herunder anvendt regnskabspraksis. Årsregnskabet udarbejdes efter årsregnskabsloven.

Det er vores opfattelse, at årsregnskabet giver et retvisende billede af selskabets aktiver, passiver og finansielle stilling pr. 31. januar 2019 samt af resultatet af selskabets aktiviteter for regnskabsåret 1. februar 2018 - 31. januar 2019 i overensstemmelse med årsregnskabsloven.

Grundlag for konklusion

Vi har udført vores revision i overensstemmelse med internationale standarder om revision og de yderligere krav, der er gældende i Danmark. Vores ansvar ifølge disse standarder og krav er nærmere beskrevet i revisionspåtegningens afsnit "Revisors ansvar for revisionen af årsregnskabet". Det er vores opfattelse, at det opnåede revisionsbevis er tilstrækkeligt og egnet som grundlag for vores konklusion.

Uafhængighed

Vi er uafhængige af selskabet i overensstemmelse med internationale etiske regler for revisorer (IESBA's etiske regler) og de yderligere krav, der er gældende i Danmark, ligesom vi har opfyldt vores øvrige etiske forpligtelser i henhold til disse regler og krav.

Ledelsens ansvar for årsregnskabet

Ledelsen har ansvaret for udarbejdelsen af et årsregnskab, der giver et retvisende billede i overensstemmelse med årsregnskabsloven. Ledelsen har endvidere ansvaret for den interne kontrol, som ledelsen anser for nødvendig for at udarbejde et årsregnskab uden væsentlig fejlinformation, uanset om denne skyldes besvigelser eller fejl.

To the shareholder of Nomeco A/S

Opinion

We have audited the financial statements of Nomeco A/S for the financial year 1 February 2018 - 31 January 2019, which comprise income statement, balance sheet, statement of changes in equity and notes, including accounting policies. The financial statements are prepared in accordance with the Danish Financial Statements Act.

In our opinion, the financial statements give a true and fair view of the financial position of the Company at 31 January 2019 and of the results of the Company's operations for the financial year 1 February 2018 - 31 January 2019 in accordance with the Danish Financial Statements Act.

Basis for opinion

We conducted our audit in accordance with International Standards on Auditing (ISAs) and the additional requirements applicable in Denmark. Our responsibilities under those standards and requirements are further described in the "Auditor's responsibilities for the audit of the financial statements" section of our report. We believe that the audit evidence we have obtained is sufficient and appropriate to provide a basis for our opinion.

Independence

We are independent of the Company in accordance with the International Ethics Standards Board for Accountants' Code of Ethics for Professional Accountants (IESBA Code) and the additional requirements applicable in Denmark, and we have fulfilled our other ethical responsibilities in accordance with these rules and requirements.

Management's responsibilities for the financial statements

Management is responsible for the preparation of financial statements that give a true and fair view in accordance with the Danish Financial Statements Act and for such internal control as Management determines is necessary to enable the preparation of financial statements that are free from material misstatement, whether due to fraud or error.

Den uafhængige revisors revisionspåtegning

Independent auditor's report

Ved udarbejdelsen af årsregnskabet er ledelsen ansvarlig for at vurdere selskabets evne til at fortsætte driften; at oplyse om forhold vedrørende fortsat drift, hvor dette er relevant; samt at udarbejde årsregnskabet på grundlag af regnskabsprincippet om fortsat drift, medmindre ledelsen enten har til hensigt at likvidere selskabet, indstille driften eller ikke har andet realistisk alternativ end at gøre dette.

Revisors ansvar for revisionen af årsregnskabet

Vores mål er at opnå høj grad af sikkerhed for, om årsregnskabet som helhed er uden væsentlig fejlinformation, uanset om denne skyldes besvigelser eller fejl, og at afgive en revisionspåtegning med en konklusion. Høj grad af sikkerhed er et højt niveau af sikkerhed, men er ikke en garanti for, at en revision, der udføres i overensstemmelse med internationale standarder om revision og de yderligere krav, der er gældende i Danmark, altid vil afdække væsentlig fejlinformation, når sådan findes. Fejlinformationer kan opstå som følge af besvigelser eller fejl og kan betragtes som væsentlige, hvis det med rimelighed kan forventes, at de enkeltvis eller samlet har indflydelse på de økonomiske beslutninger, som regnskabsbrugere træffer på grundlag af årsregnskabet.

Som led i en revision, der udføres i overensstemmelse med internationale standarder om revision og de yderligere krav, der er gældende i Danmark, foretager vi faglige vurderinger og opretholder professionel skepsis under revisionen. Herudover:

- ▶ Identificerer og vurderer vi risikoen for væsentlig fejlinformation i årsregnskabet, uanset om denne skyldes besvigelser eller fejl, udformer og udfører revisionshandlinger som reaktion på disse risici samt opnår revisionsbevis, der er tilstrækkeligt og egnet til at danne grundlag for vores konklusion. Risikoen for ikke at opdage væsentlig fejlinformation forårsaget af besvigelser er højere end ved væsentlig fejlinformation forårsaget af fejl, idet besvigelser kan omfatte sammensværgelser, dokumentfalsk, bevidste udeladelser, vildledning eller tilsidesættelse af intern kontrol.
- ▶ Opnår vi forståelse af den interne kontrol med relevans for revisionen for at kunne udforme revisionshandlinger, der er passende efter omstændighederne, men ikke for at kunne udtrykke en konklusion om effektiviteten af selskabets interne kontrol.

In preparing the financial statements, Management is responsible for assessing the Company's ability to continue as a going concern, disclosing, as applicable, matters related to going concern and using the going concern basis of accounting in preparing the financial statements unless Management either intends to liquidate the Company or to cease operations, or has no realistic alternative but to do so.

Auditor's responsibilities for the audit of the financial statements

Our objectives are to obtain reasonable assurance as to whether the financial statements as a whole are free from material misstatement, whether due to fraud or error and to issue an auditor's report that includes our opinion. Reasonable assurance is a high level of assurance, but is not a guarantee that an audit conducted in accordance with ISAs and the additional requirements applicable in Denmark will always detect a material misstatement when it exists. Misstatements can arise from fraud or error and are considered material if, individually or in the aggregate, they could reasonably be expected to influence the economic decisions of users taken on the basis of the financial statements.

As part of an audit conducted in accordance with ISAs and the additional requirements applicable in Denmark, we exercise professional judgement and maintain professional scepticism throughout the audit. We also:

- ▶ Identify and assess the risks of material misstatement of the financial statements, whether due to fraud or error, design and perform audit procedures responsive to those risks and obtain audit evidence that is sufficient and appropriate to provide a basis for our opinion. The risk of not detecting a material misstatement resulting from fraud is higher than for one resulting from error as fraud may involve collusion, forgery, intentional omissions, misrepresentations or the override of internal control.
- ▶ Obtain an understanding of internal control relevant to the audit in order to design audit procedures that are appropriate in the circumstances, but not for the purpose of expressing an opinion on the effectiveness of the Company's internal control.

Den uafhængige revisors revisionspåtegning

Independent auditor's report

- ▶ Tager vi stilling til, om den regnskabspraksis, som er anvendt af ledelsen, er passende, samt om de regnskabsmæssige skøn og tilknyttede oplysninger, som ledelsen har udarbejdet, er rimelige.
- ▶ Konkluderer vi, om ledelsens udarbejdelse af årsregnskabet på grundlag af regnskabsprincippet om fortsat drift er passende, samt om der på grundlag af det opnåede revisionsbevis er væsentlig usikkerhed forbundet med begivenheder eller forhold, der kan skabe betydelig tvivl om selskabets evne til at fortsætte driften. Hvis vi konkluderer, at der er en væsentlig usikkerhed, skal vi i vores revisionspåtegning gøre opmærksom på oplysninger herom i årsregnskabet eller, hvis sådanne oplysninger ikke er tilstrækkelige, modificere vores konklusion. Vores konklusion er baseret på det revisionsbevis, der er opnået frem til datoen for vores revisionspåtegning. Fremtidige begivenheder eller forhold kan dog medføre, at selskabet ikke længere kan fortsætte driften.
- ▶ Tager vi stilling til den samlede præsentation, struktur og indhold af årsregnskabet, herunder noteoplysningerne, samt om årsregnskabet afspejler de underliggende transaktioner og begivenheder på en sådan måde, at der gives et retvisende billede heraf.
- ▶ Evaluate the appropriateness of accounting policies used and the reasonableness of accounting estimates and related disclosures made by Management.
- ▶ Conclude on the appropriateness of Management's use of the going concern basis of accounting in preparing the financial statements and, based on the audit evidence obtained, whether a material uncertainty exists related to events or conditions that may cast significant doubt on the Company's ability to continue as a going concern. If we conclude that a material uncertainty exists, we are required to draw attention in our auditor's report to the related disclosures in the financial statements or, if such disclosures are inadequate, to modify our opinion. Our conclusions are based on the audit evidence obtained up to the date of our auditor's report. However, future events or conditions may cause the Company to cease to continue as a going concern.
- ▶ Evaluate the overall presentation, structure and contents of the financial statements, including the note disclosures, and whether the financial statements represent the underlying transactions and events in a manner that gives a true and fair view.

Vi kommunikerer med den øverste ledelse om bl.a. det planlagte omfang og den tidsmæssige placering af revisionen samt betydelige revisionsmæssige observationer, herunder eventuelle betydelige mangler i intern kontrol, som vi identificerer under revisionen.

Udtalelse om ledelsesberetningen

Ledelsen er ansvarlig for ledelsesberetningen.

Vores konklusion om årsregnskabet omfatter ikke ledelsesberetningen, og vi udtrykker ingen form for konklusion med sikkerhed om ledelsesberetningen.

I tilknytning til vores revision af årsregnskabet er det vores ansvar at læse ledelsesberetningen og i den forbindelse overveje, om ledelsesberetningen er væsentligt inkonsistent med årsregnskabet eller vores viden opnået ved revisionen eller på anden måde synes at indeholde væsentlig fejlinformation.

We communicate with those charged with governance regarding, among other matters, the planned scope and timing of the audit and significant audit findings, including any significant deficiencies in internal control that we identify during our audit.

Statement on the Management's review

Management is responsible for the Management's review.

Our opinion on the financial statements does not cover the Management's review, and we do not express any form of assurance conclusion thereon.

In connection with our audit of the financial statements, our responsibility is to read the Management's review and, in doing so, consider whether the Management's review is materially inconsistent with the financial statements or our knowledge obtained during the audit, or otherwise appears to be materially misstated.

Den uafhængige revisors revisionspåtegning

Independent auditor's report

Vores ansvar er derudover at overveje, om ledelsesberetningen indeholder krævede oplysninger i henhold til årsregnskabsloven.

Baseret på det udførte arbejde er det vores opfattelse, at ledelsesberetningen er i overensstemmelse med årsregnskabet og er udarbejdet i overensstemmelse med årsregnskabslovens krav. Vi har ikke fundet væsentlig fejlinformation i ledelsesberetningen.

Moreover, it is our responsibility to consider whether the Management's review provides the information required under the Danish Financial Statements Act.

Based on the work we have performed, we conclude that the Management's review is in accordance with the financial statements and has been prepared in accordance with the requirements of the Danish Financial Statement Act. We did not identify any material misstatement of the Management's review.

København, den 13. juni 2019

Copenhagen, 13 June 2019

ERNST & YOUNG

Godkendt Revisionspartnerselskab

CVR-nr. 30 70 02 28



Alex Petersen

statsaut. revisor

State Authorised Public Accountant

mne28604

Ledelsesberetning

Management's review

Oplysninger om selskabet

Company details

Navn/Name	Nomeco A/S
Adresse, postnr., by/Address, Postal code, City	Borgmester Christiansens Gade 40, 2450 København SV
CVR-nr./CVR no.	20 67 82 32
Regnskabsår/Financial year	1. februar 2018 - 31. januar 2019 1 February 2018 - 31 January 2019
Telefon/Telephone	+45 36 45 45 36
Telefax/Telefax	+45 36 14 20 00
Bestyrelse/Board of Directors	Øyvind Andreas Winther, formand/Chairman Henrik Kaastrup Jan Bonde Ole Byvard Flemming Hansen
Direktion/Executive Board	Henrik Kaastrup Ken Rasmussen Per Hansen
Revision/Auditors	Ernst & Young Godkendt Revisionspartnerselskab Osvold Helmuths Vej 4, Postboks 250, 2000 Frederiksberg

Ledelsesberetning

Management's review

Hoved- og nøgletal

Financial highlights

DKK'000	2018/19	2017/18	2016/17	2015/16	2014/15
Hovedtal					
Key figures					
Nettoomsætning Revenue	6.581.913	6.418.383	6.308.009	5.947.759	5.948.452
Bruttoresultat Gross margin	398.474	392.429	402.012	387.699	370.524
Resultat af ordinær primær drift Operating profit/loss	81.086	82.075	98.932	109.528	118.556
Resultat af finansielle poster Net financials	-13.010	-18.818	-9.041	-10.044	-5.897
Årets resultat Profit/loss for the year	54.127	68.803	81.011	73.633	86.150
Balancesum					
Total assets					
Investering i materielle anlægsaktiver Investment in property, plant and equipment	-70.139	-381.151	-96.366	-122.231	-49.106
Egenkapital Equity	652.676	669.253	669.550	645.339	654.407
Nøgletal					
Financial ratios					
Overskudsgrad Operating margin	1,2 %	1,3 %	1,6 %	1,8 %	2,0 %
Bruttomargin Gross margin	6,1 %	6,1 %	6,4 %	6,5 %	6,2 %
Afkastningsgrad Return on assets	2,5 %	2,7 %	3,5 %	3,5 %	3,7 %
Soliditetsgrad Equity ratio	20,0 %	20,7 %	23,3 %	22,6 %	19,5 %
Egenkapitalforrentning Return on equity	8,2 %	10,3 %	12,3 %	11,3 %	13,3 %
Gennemsnitligt antal fuldtidsbe-					
skæftede					
Average number of employees	598	599	586	547	504

Nøgletallene er beregnet i overensstemmelse med Finansforeningens anbefalinger og nøgletal. Der henvises til definitioner og begreber under anvendt regnskabspraksis.

Financial ratios are calculated in accordance with the Danish Finance Society's recommendations on the calculation of financial ratios. For terms and definitions, please see the accounting policies.

Ledelsesberetning

Management's review

Virksomhedens væsentligste aktiviteter

Nomeco er som Danmarks største lægemiddel grossist den mest betydende leverandør af produkter og ydelser til danske apoteker og hospitaler samt den største udbyder af outsourcing- og servicekoncepter, der retter sig mod producenter og importører af lægemidler.

Nomecos aktiviteter er delt på to hovedaktiviteter.

Apoteksdivisionens hovedaktivitet er distribution af lægemidler og frihandelsvarer til apoteker i Danmark. Salget, hvor hovedvægten ligger på lægemidler, sker på landsdækkende basis fra tre filialer beliggende i København, Århus og Odense.

HealthCare Logistics' primære aktiviteter er pre-wholesale (dvs. varedisponering, lagerhold, ekspedition og distribution m.v.). I forbindelse med pre-wholesale tilbydes desuden diverse it- og administrative ydelser. Langt den største del af Nomecos distribution af lægemidler til hospitalerne sker desuden direkte fra HealthCare Logistics.

Aktiviteterne i selskabet understøttes af den 100 %-ejede dattervirksomhed Specific Pharma A/S, hvis forretningsområde også retter sig mod sundhedssektoren.

Usikkerhed ved indregning og måling

Der eksisterer ikke væsentlige usikkerheder vedrørende indregning og måling af aktiver og forpligtelser.

Udvikling i aktiviteter og økonomiske forhold

Der har i lighed med regnskabsåret 2017/18 ikke været engangsindtægter i regnskabsåret.

Udviklingen i årets resultat skyldes dels øget konkurrence i apoteksdivisionen og dels manglende kapacitet i pre-wholesale divisionen primært relaterede til forsinkelsen af det nye pre-wholesale lager i Køge.

Det gennemsnitlige antal fuldtidsbeskæftigede har i 2018/19 udgjort 598 (2017/18: 599) medarbejdere.

Balancesummen udgjorde 3.263.918 t.kr. pr. 31. januar 2019 (31. januar 2018: 3.227.120 t.kr.), og egenkapitalen 652.676 t.kr. (31. januar 2018: 669.253 t.kr.).

Markedet for lægemidler til apotekssektoren steg med 1,4 % i regnskabsåret, hvilket var bedre end forventet.

Business review

As Denmark's largest wholesaler of pharmaceuticals, Nomeco is the most significant provider of products and services for Danish pharmacies and hospitals and the largest provider of outsourcing and service concepts aimed at drug manufacturers and importers of pharmaceuticals.

Nomeco's activities are broken down into two main activities.

The pharmacy division's main activity is to distribute drugs and free-trade goods to Danish pharmacies. The Company's products, which primarily consist of pharmaceuticals, are sold on a nationwide basis from three branches located in Copenhagen, Aarhus and Odense, respectively.

HealthCare Logistics' primary activities are pre-wholesale (i.e. allocation of goods, stock holding, dispatch, distribution, etc.). In connection with pre-wholesale, various IT and administrative services are offered as well. In addition, the absolute majority of Nomeco's distribution of pharmaceuticals to hospitals takes place directly from HealthCare Logistics.

The Company's activities are supported by the wholly-owned subsidiary Specific Pharma A/S, which business activities are also directed at the health sector.

Recognition and measurement uncertainties

The recognition and measurement of assets and liabilities are not subject to any significant uncertainties.

Financial review

As last year, the financial statements reflect no one-off income.

The development in profit/loss for the year is attributable to partly increased competition in the pharmacy division and partly capacity shortage in the pre-wholesale division, primarily related to the delay of the new pre-wholesale warehouse in Køge.

The average number of full-time employees was 598 for 2018/19 (2017/18: 599).

At 31 January 2019, total assets amounted to DKK 3,263,918 thousand (31 January 2018: DKK 3,227,120 thousand), and equity amounted to DKK 652,676 thousand (31 January 2018: DKK 669,253 thousand).

The Danish pharmaceuticals market for the pharmacy sector increased by 1.4% in the financial year, which was better than expected.

Ledelsesberetning

Management's review

Udviklingen i HealthCare Logistics' leverandørrettede pre-wholesale og service aktiviteter har i regnskabsåret været præget af forsinkelser vedr. ibrugtagning af nyt varelager mv. Forsinkelsen og de deraf afledte konsekvenser betyder, at resultatet for pre-wholesale divisionen ikke har været tilfredsstillende.

Udviklingen og resultatet i Apoteksdivisionen har ikke været tilfredsstillende i regnskabsåret. Dette skal ses i lyset af udviklingen i sektoren, hvor antallet af receptekspederende apoteksenheder, som følge af moderniseringen af apotekerloven i sommeren 2015, er steget med mere end 50%. Dette har medført en hidtil uset konkurrencesituation blandt apotekerne, hvilket har medført en kraftig stigning i Nomecos transport- og øvrige logistikomkostninger.

Indtjeningen i dattervirksomheden Specific Pharma A/S har ikke været så høj som forventet i regnskabsåret. Nettoomsætningen er på niveau med sidste år, men øget konkurrence samt strategiske tiltag har medført tilbagegang i resultatet.

Særlige risici

Selskabet er ikke eksponeret over for særlige risici ud over dem, som er almindelige for branchen.

Redegørelse for samfundsansvar

Nomeco A/S har ikke selvstændige politikker for samfundsansvar, herunder menneskerettigheder samt miljø- og klimapåvirkning af virksomhedens aktiviteter eftersom selskabet følger moderselskabet Phoenix GmbH's politikker på området. Nomeco A/S' moderselskab udgiver årligt en CSR-rapport. Denne rapport, samt yderligere informationer om koncernens CSR-arbejde, kan findes via følgende internetadresse: <https://www.phoenixgroup.eu/en/responsibility/csr-report/>

Redegørelse for kønsmæssig sammensætning af ledelsen

Ligestillingspolitik

Nomeco betragter mangfoldighed som et aktiv. Fremme af ligestilling med hensyn til køn, alder, race, religion, etnisk oprindelse, seksualitet, uddannelse, livsopfattelse m.v. bidrager til at styrke mangfoldigheden på arbejdspladsen.

In the financial year, the development in HealthCare Logistics' supply-oriented pre-wholesale and service activities was characterised by delays in the commissioning of a new warehouse, etc. The delay and the related consequences mean that the results for the pre-wholesale division have not been satisfactory.

The development and results of the pharmacy division have not been satisfactory in the financial year taking into consideration the development in the sector where the number of prescription pharmacy units increased by more than 50% due to the amendment of the Danish Pharmacy Act in the summer 2015. This has implied an entirely new competitive situation among pharmacists which among others implied a significant increase in Nomeco's carrying charges and other logistics costs.

In the financial year, earnings in the subsidiary Specific Pharma A/S were not as high as expected. Revenue is at the same level as last year, but increased competition and strategic measures have resulted in a decrease in results.

Special risks

The Company is not exposed to any special risks besides those customary in the industry.

Statutory CSR report

Nomeco A/S does not have any separate policies on corporate social responsibility, including human rights, environmental and climate impact from the Company's activities, as the Company complies with the parent company Phoenix GmbH's policies in this area. Nomeco A/S' parent company publishes a CSR report every year. This report as well as additional information on the Group's CSR work are available at this internet address: <https://www.phoenixgroup.eu/en/responsibility/csr-report/>

Account of the gender composition of Management

Equal opportunities policy

Nomeco considers diversity an asset. Measures to promote equal opportunities irrespective of gender, age, race, religion, ethnic origin, sexual orientation, education, philosophy of life, etc., contribute to strengthen diversity in the workplace.

Ledelsesberetning

Management's review

Personalepolitikken i Nomeco fremmer kvinder og mænds lige karrieremuligheder. Nomeco skal være en arbejdsplads, der udviser forståelse og fleksibilitet i forhold til både kvinders og mænds fritids- og familieliv, uden at dette skader den enkelte medarbejders vilkår, og uden at det skaber ulige muligheder for de to køn.

Måltal

Den ikke-medarbejdervalgte del af Nomecos bestyrelse består i dag af 3 mænd og 0 kvinder. Det er målet, at andel af kvinder efter næste bestyrelsesvalg i 2021 skal udgøre 33%. Dette måltal er nået for bestyrelsen i datterselskabet Specific Pharma, hvor den kvindelige andel udgør 33%.

For virksomhedens øvrige ledelsesniveau er målet, at andelen af kvindelige ledere skal udgøre min. 40 %. Målet blev indfriet i 2017 og andelen af kvindelige ledere udgør ved udgangen af regnskabsåret 49 % en stigning på 5%-point i forhold til sidste år.

Begivenheder efter balancedagen

Der er ikke efter balancedagen indtruffet begivenheder af væsentlig betydning for virksomhedens finansielle stilling.

Forventet udvikling

Selskabets indtjening er i væsentlig grad afhængig af de lovgivningsmæssige tiltag, der påvirker apoteks- og hospitalssektoren. Ligeledes vil indtjeningen være påvirket af eventuelle tiltag med det formål at begrænse lægemiddelforbruget i form af øget brugerbetaling og påvirkning af lægernes ordinationsmønster m.v.

Udviklingen i totalmarkedet forventes at være på tilsvarende niveau i forhold til 2018/19, og omsætningen i selskabet forventes på et uændret niveau i det kommende regnskabsår.

Nomeco's staff policy provides women and men with equal career opportunities. Nomeco want to be a workplace that shows understanding and flexibility in relation to both women's and men's leisure and family life without jeopardising their working conditions and without giving rise to gender inequality.

Target figures

Today, the members of Nomeco's Board of Directors who are not employee representatives consist of 3 men and 0 women. The target is for the share of women to reach 33% after the next election for the Board of Directors in 2021. The target figure was obtained for the subsidiary Specific Pharma's Board of Directors where female members make up 33%.

For other levels of management, the target is for the share of female managers to make up at least 40%. The target was reached in 2017, and at the end of the financial year, the share of female managers made up 49%, which is an increase of 5 percentage points compared to last year.

Events after the balance sheet date

No events have occurred after the balance sheet date that materially affect the Company's financial position.

Outlook

The Company's earnings are exposed to regulatory measures affecting the pharmacy and health care sectors. Earnings will also be affected by any measures to reduce the use of pharmaceuticals such as higher user fees and influencing doctors' prescription patterns, etc.

The development in the market taken as a whole is expected to be at the same level as in 2018/19, and the Company's revenue is expected to remain at the same level in the coming financial year.

Årsregnskab 1. februar 2018 - 31. januar 2019

Financial statements 1 February 2018 - 31 January 2019

Resultatopgørelse

Income statement

Note	DKK'000	2018/19	2017/18
2	Nettoomsætning	6.581.913	6.418.383
	Revenue		
	Vareforbrug	-6.031.945	-5.876.658
	Cost of sales		
	Andre driftsindtægter	792	93
	Other operating income		
	Eksterne omkostninger	-152.286	-149.389
	External expenses		
	Bruttoresultat	398.474	392.429
	Gross margin		
3	Personaleomkostninger	-294.759	-286.985
	Staff costs		
4	Afskrivninger på immaterielle og materielle anlægsaktiver	-22.629	-23.369
	Amortisation/depreciation of intangible assets and property, plant and equipment		
	Resultat før finansielle poster	81.086	82.075
	Profit before net financials		
	Andre finansielle indtægter fra tilknyttede virksomheder	0	19.700
	Other financial income from group enterprises		
5	Finansielle indtægter	11.025	2.637
	Financial income		
6	Finansielle omkostninger	-24.035	-21.455
	Financial expenses		
	Resultat før skat	68.076	82.957
	Profit before tax		
7	Skat af årets resultat	-13.949	-14.154
	Tax for the year		
	Årets resultat	54.127	68.803
	Profit for the year		

Årsregnskab 1. februar 2018 - 31. januar 2019

Financial statements 1 February 2018 - 31 January 2019

Balance

Balance sheet

Note	DKK'000	2018/19	2017/18
	AKTIVER		
	ASSETS		
	Anlægsaktiver		
	Fixed assets		
8	Immaterielle anlægsaktiver		
	Intangible assets		
	Erhvervede immaterielle anlægsaktiver	5.088	6.055
	Acquired intangible assets		
		<u>5.088</u>	<u>6.055</u>
9	Materielle anlægsaktiver		
	Property, plant and equipment		
	Grunde og bygninger	307.091	313.841
	Land and buildings		
	Andre anlæg, driftsmateriel og inventar	34.383	31.046
	Fixtures and fittings, other plant and equipment		
	Indretning af lejede lokaler	1.982	2.597
	Leasehold improvements		
	Materielle anlægsaktiver under udførelse	516.043	462.960
	Property, plant and equipment under construction		
		<u>859.499</u>	<u>810.444</u>
10	Finansielle anlægsaktiver		
	Investments		
	Kapitalandele i tilknyttede virksomheder	10.000	10.000
	Investments in group enterprises		
	Deposita, finansielle anlægsaktiver	4.252	4.057
	Deposits, investments		
		<u>14.252</u>	<u>14.057</u>
	Anlægsaktiver i alt	878.839	830.556
	Total fixed assets		
	Omsætningsaktiver		
	Non-fixed assets		
	Varebeholdninger		
	Inventories		
	Fremstillede færdigvarer og handelsvarer	520.365	512.062
	Finished goods and goods for resale		
		<u>520.365</u>	<u>512.062</u>
11	Tilgodehavender		
	Receivables		
	Tilgodehavender fra salg og tjenesteydelser	1.684.546	1.762.118
	Trade receivables		
	Tilgodehavender hos tilknyttede virksomheder	34.539	35.506
	Receivables from group enterprises		
	Andre tilgodehavender	118.727	64.724
	Other receivables		
12	Periodeafgrænsningsposter	5.825	7.558
	Prepayments		
		<u>1.843.637</u>	<u>1.869.906</u>
	Likvide beholdninger	21.077	14.596
	Cash		
	Omsætningsaktiver i alt	2.385.079	2.396.564
	Total non-fixed assets		
	AKTIVER I ALT	3.263.918	3.227.120
	TOTAL ASSETS	<u><u>3.263.918</u></u>	<u><u>3.227.120</u></u>

Årsregnskab 1. februar 2018 - 31. januar 2019

Financial statements 1 February 2018 - 31 January 2019

Balance

Balance sheet

Note	DKK'000	2018/19	2017/18
	PASSIVER		
	EQUITY AND LIABILITIES		
	Egenkapital		
	Equity		
13	Aktiekapital	144.000	144.000
	Share capital		
	Overført resultat	469.071	525.253
	Retained earnings		
	Foreslået udbytte	39.605	0
	Dividend proposed		
	Egenkapital i alt	652.676	669.253
	Total equity		
	Hensatte forpligtelser		
	Provisions		
14	Udskudt skat	38.601	37.615
	Deferred tax		
	Hensatte forpligtelser i alt	38.601	37.615
	Total provisions		
	Gældsforpligtelser		
	Liabilities other than provisions		
15	Langfristede gældsforpligtelser		
	Non-current liabilities other than provisions		
	Gæld til tilknyttede virksomheder	641.304	896.437
	Payables to group enterprises		
		641.304	896.437
	Kortfristede gældsforpligtelser		
	Current liabilities other than provisions		
	Kreditinstitutter i øvrigt	1.283	858
	Other credit institutions		
	Modtagne forudbetalinger fra kunder	31.885	39.619
	Prepayments received from customers		
	Leverandører af varer og tjenesteydelser	1.832.805	1.505.798
	Trade payables		
	Gæld til tilknyttede virksomheder	13.736	23.798
	Payables to group enterprises		
	Skyldig selskabsskat	12.646	13.984
	Corporation tax payable		
	Anden gæld	38.982	39.758
	Other payables		
		1.931.337	1.623.815
	Gældsforpligtelser i alt	2.572.641	2.520.252
	Total liabilities other than provisions		
	PASSIVER I ALT	3.263.918	3.227.120
	TOTAL EQUITY AND LIABILITIES		

- 1 Anvendt regnskabspraksis
Accounting policies
- 16 Kontraktlige forpligtelser og eventualposter m.v.
Contractual obligations and contingencies, etc.
- 17 Sikkerhedsstillelser
Collateral
- 18 Nærtstående parter
Related parties
- 19 Honorar til selskabets generalforsamlingsvalgte revisor
Fee to the auditors appointed by the Company in general meeting

Årsregnskab 1. februar 2018 - 31. januar 2019

Financial statements 1 February 2018 - 31 January 2019

Egenkapitalopgørelse

Statement of changes in equity

Note		Aktiekapital	Overført resultat	Foreslået udbytte	I alt
Note	DKK'000	Share capital	Retained earnings	Dividend proposed	Total
	Egenkapital				
	1. februar 2018	144.000	525.253	0	669.253
	Equity at 1 February 2018				
20	Overført via resultatdisponering				
	Transfer, see "Appropriation of profit"	0	14.522	39.605	54.127
	Ændring af regnskabspraksis, IFRS 9, inkl. skatteeffekt				
	Adjustment of equity through changes in accounting policies due to IFRS 9, incl. effect of tax	0	-1.901	0	-1.901
	Udloddet udbytte				
	Dividend distributed	0	0	-68.803	-68.803
	Udloddet ekstraordinært udbytte indregnet under egenkapitalen				
	Proposed extraordinary dividend recognised under equity	0	-68.803	68.803	0
	Egenkapital				
	31. januar 2019	144.000	469.071	39.605	652.676
	Equity at 31 January 2019				

Årsregnskab 1. februar 2018 - 31. januar 2019

Financial statements 1 February 2018 - 31 January 2019

Noter

Notes to the financial statements

1 Anvendt regnskabspraksis Accounting policies

Årsrapporten for Nomeco A/S for 2018/19 er aflagt i overensstemmelse med årsregnskabslovens bestemmelser for store klasse C-virksomheder.

Med henvisning til årsregnskabslovens § 112, stk. 1, udarbejdes ikke koncernregnskab. Årsregnskabet for Nomeco A/S og dets tilknyttede virksomheder indgår i koncernregnskabet for Phoenix Pharmahandel Aktiengesellschaft & Co KG., Tyskland.

Ændring i anvendt regnskabspraksis

Selskabet har i 2018/19 valgt at overgå til IFRS 9 som fortolkningsbidrag for nedskrivning af finansielle tilgodehavender og IFRS 15 som fortolkningsbidrag for indregning af omsætning. Effekten af implementeringen af IFRS 9 pr. 31. januar 2018 er indregnet på egenkapitalen og udgør, inklusiv udskudt skatteeffekt, 1.901 t.kr. Sammenligningstallene er ikke tilpasset under henvisning til overgangsreglen i IFRS 9.

Implementeringen af IFRS 15 har ikke beløbsmæssig effekt for resultatopgørelsen eller balancen for 2018/19 eller for sammenligningstallene.

Bortset for ovenstående, er årsregnskabet aflagt efter samme regnskabspraksis som sidste år.

Undladelse af pengestrømsopgørelse

Med henvisning til ÅRL § 86, stk. 4, udarbejdes ikke pengestrømsopgørelse for modervirksomheden, da modervirksomhedens pengestrømme indgår i den samlede pengestrømsopgørelse for koncernen.

Præsentationsvaluta

Årsregnskabet er aflagt i danske kroner (DKK'000).

The annual report of Nomeco A/S for 2018/19 has been prepared in accordance with the provisions in the Danish Financial Statements Act applying to large reporting class C entities.

Pursuant to section 112(1) of the Danish Financial Statements Act, no consolidated financial statements are prepared. The financial statements of Nomeco A/S and its group entities are part of the consolidated financial statements of Phoenix Pharmahandel Aktiengesellschaft & Co KG., Germany.

Changes in accounting policies

In 2018/19, the Company adopted IFRS 9 as interpretation for the impairment of financial receivables and IFRS 15 as interpretations for the recognition of revenue. The impact of the implementation of IFRS 9 at 31 January 2018 is recognised in equity and constitutes, including deferred tax effect, 1,901 t.kr. Comparison figures have not been adjusted with reference to the transitional rule in IFRS 9.

The implementation of IFRS 15 does not have a monetary impact on the income statement or the balance sheet for 2018/19 or for the comparison figures.

Apart from the above, the accounting policies used in the preparation of the financial statements are consistent with those of last year.

Omission of a cash flow statement

With reference to section 86(4) of the Danish Financial Statements Act, no cash flow statement is prepared for the parent company, as its cash flows are reflected in the consolidated cash flow statement.

Reporting currency

The financial statements are presented in Danish kroner (DKK'000).

Årsregnskab 1. februar 2018 - 31. januar 2019

Financial statements 1 February 2018 - 31 January 2019

Noter

Notes to the financial statements

1 Anvendt regnskabspraksis (fortsat) Accounting policies (continued)

Valutaomregning

Transaktioner i fremmed valuta omregnes ved første indregning til transaktionsdagens kurs. Valutakursdifferencer, der opstår mellem transaktionsdagens kurs og kursen på betalingsdagen, indregnes i resultatopgørelsen som en finansiel post.

Tilgodehavender, gæld og andre monetære poster i fremmed valuta omregnes til balance-dagens valutakurs. Forskellen mellem balance-dagens kurs og kursen på tidspunktet for tilgodehavendets eller gældsforpligtelsens opståen eller indregning i seneste årsregnskab indregnes i resultatopgørelsen under finansielle indtægter og omkostninger.

Leasingkontrakter

Virksomheden har som fortolkningsbidrag for klassifikation og indregning af leasingkontrakter valgt IAS 17.

Resultatopgørelsen

Nettoomsætning

Virksomheden har valgt IFRS 15 som fortolkningsbidrag for indregning af omsætning.

Indtægter fra salg af handelsvarer indregnes i nettoomsætning på leveringstidspunktet og risikoens overgang, såfremt indtægten kan opgøres pålideligt og forventes modtaget.

Indtægter ved distribution af handelsvarer for tredjepart måles som den samlede avance ved salget, da væsentlige fordele og risici af handelsvarerne besiddes af leverandørerne.

Nettoomsætning måles til dagsværdien af det aftalte vederlag ekskl. moms og afgifter opkrævet på vegne af tredjepart. Alle former for afgivne rabatter indregnes i nettoomsætningen.

Foreign currency translation

On initial recognition, transactions denominated in foreign currencies are translated at the exchange rate at the transaction date. Foreign exchange differences arising between the exchange rates at the transaction date and the date of payment are recognised in the income statement as financial income or financial expenses.

Receivables and payables and other monetary items denominated in foreign currencies are translated at the exchange rate at the balance sheet date. The difference between the exchange rates at the balance sheet date and the date at which the receivable or payable arose or was recognised in the most recent financial statements is recognised in the income statement as financial income or financial expenses.

Leases

The Company has chosen IAS 17 as interpretation for classification and recognition of leases.

Income statement

Revenue

The Company has chosen IFRS 15 as interpretation for revenue recognition.

Income from the sale of goods is recognised in revenue at the time of delivery and when the risk has transferred to the buyer, provided that the income can be made up reliably and is expected to be received.

Income from goods for resale from third parties is measured as the total profit from the sale, as significant benefits and risks of the goods for resale are held by the suppliers.

Revenue is measured at the fair value of the agreed consideration excluding VAT and taxes charged on behalf of third parties. All discounts and rebates granted are recognised in revenue.

Årsregnskab 1. februar 2018 - 31. januar 2019

Financial statements 1 February 2018 - 31 January 2019

Noter

Notes to the financial statements

1 Anvendt regnskabspraksis (fortsat)

Accounting policies (continued)

Andre driftsindtægter

Andre driftsindtægter indeholder regnskabsposter af sekundær karakter i forhold til virksomhedens hovedaktiviteter, herunder fortjeneste ved salg af anlægsaktiver.

Other operating income

Other operating income comprise items of a secondary nature relative to the Company's core activities, including gains on the sale of fixed assets.

Vareforbrug

Vareforbrug omfatter kostprisen på de varer, som er medgået til at opnå årets nettoomsætning.

Cost of sales

Cost of sales includes the cost of goods used in generating the year's revenue.

Eksterne omkostninger

Eksterne omkostninger omfatter omkostninger vedrørende virksomhedens primære aktivitet, der er afholdt i årets løb, herunder omkostninger til distribution, salg, reklame, administration, lokaler, tab på debitorer, ydelser på operationelle leasingkontrakter m.v.

External expenses

Other external expenses include the year's expenses relating to the Company's core activities, including expenses relating to distribution, sale, advertising, administration, premises, bad debts, payments under operating leases, etc.

Personaleomkostninger

Personaleomkostninger omfatter løn og gager, inklusive feriepenge og pensioner, samt andre omkostninger til social sikring m.v. til virksomhedens medarbejdere. I personaleomkostninger er fratrukket modtagne godtgørelser fra offentlige myndigheder.

Staff costs

Staff costs include wages and salaries, including compensated absence and pension to the Company's employees, as well as other social security contributions, etc. The item is net of refunds from public authorities.

Afskrivninger

Af- og nedskrivninger omfatter af- og nedskrivninger på immaterielle og materielle anlægsaktiver.

Amortisation/depreciation

The item comprises amortisation/depreciation and impairment of intangible assets and property, plant and equipment.

Afskrivningsgrundlaget, der opgøres som kostprisen med fradrag af eventuel restværdi, afskrives lineært over den forventede brugstid, baseret på følgende vurdering af aktiveres forventede brugstider:

The basis of amortisation, which is calculated as cost less any residual value, is amortised on a straight line basis over the expected useful life. The expected useful lives of the assets are as follows:

Erhvervede immaterielle anlægsaktiver
Acquired intangible assets

3-5 år/years

Kostprisen på et samlet materielt anlægsaktiv opdeles i separate bestanddele, der afskrives hver for sig, hvis brugstiden på de enkelte bestanddele er forskellige.

Where individual components of an item of property, plant and equipment have different useful lives, they are accounted for as separate items, which are depreciated separately.

Årsregnskab 1. februar 2018 - 31. januar 2019

Financial statements 1 February 2018 - 31 January 2019

Noter

Notes to the financial statements

1 Anvendt regnskabspraksis (fortsat)

Accounting policies (continued)

Afskrivningsgrundlaget, der opgøres som kostprisen med fradrag af eventuel restværdi, afskrives lineært over den forventede brugstid, baseret på følgende vurdering af aktivernes forventede brugstider:

Grunde og bygninger

Land and buildings

Produktionsanlæg og maskiner

Plant and machinery

Andre anlæg, driftsmateriel og inventar

Fixtures and fittings, other plant and equipment

The basis of depreciation, which is calculated as cost less any residual value, is depreciated on a straight line basis over the expected useful life. The expected useful lives of the assets are as follows:

30-50 år/years

5-10 år/years

3-10 år/years

Restværdien fastsættes på anskaffelsestidspunktet og revideres årligt. Overstiger restværdien aktivets regnskabsmæssige værdi, op- hører afskrivning. Ved ændring i restværdien indregnes virkningen for afskrivninger fremad- rettet som en ændring i regnskabsmæssigt skøn.

The residual value is determined at the time of acquisition and are reassessed every year. Where the residual value exceeds the carrying amount of the asset, no further depreciation charges are recognised. In case of changes in the residual value, the effect on the depreciation charges is recognised prospectively as a change in accounting estimates.

Resultat af kapitalandele i dattervirksomheder

Profit from investments in subsidiaries

Posten omfatter modtagne udbytter fra datter- virksomheder i det omfang udbyttet ikke over- stiger den akkumulerede indtjening i dattervirk- somheden i ejerperioden.

The item includes dividend received from subsidiaries in so far as the dividend does not exceed the accumulated earnings in the subsidiary in the period of ownership.

Finansielle indtægter og omkostninger

Financial income and expenses

Finansielle indtægter og omkostninger indreg- nes i resultatopgørelsen med de beløb, der vedrører regnskabsåret. Finansielle poster omfatter renteindtægter og -omkostninger samt tillæg og godtgørelse under acontoskatte- ordningen m.v.

Financial income and expenses are recognised in the income statements at the amounts that concern the financial year. Net financials include interest income and expenses as well as allowances and surcharges under the advance-payment-of-tax scheme, etc.

Skat

Tax

Skat af årets resultat omfatter aktuel skat af årets forventede skattepligtige indkomst, skat vedrørende tidligere år og årets regulering af udskudt skat.

Tax for the year comprises current tax on the year's expected taxable income, tax relating to previous years and the year's deferred tax adjustment.

Selskabet og de danske tilknyttede virksom- heder er sambeskattede. Den danske selskabs- skat fordeles mellem overskuds- og under- skudsgivende danske selskaber i forhold til disses skattepligtige indkomst (fuld fordeling).

The Company and its Danish group entities are jointly taxed. The Danish corporation tax is allocated between profit-making and loss- making Danish entities in proportion to their taxable income (full allocation method).

Årsregnskab 1. februar 2018 - 31. januar 2019

Financial statements 1 February 2018 - 31 January 2019

Noter

Notes to the financial statements

1 Anvendt regnskabspraksis (fortsat)

Accounting policies (continued)

Sambeskattede selskaber med overskydende skat godtgøres som minimum i henhold til de gældende satser for rentegodtgørelser af administrationselskabet, ligesom sambeskattede selskaber med restskat som maksimum betaler et tillæg i henhold til de gældende satser for rentetillæg til administrationselskabet.

Jointly taxed entities entitled to a tax refund are reimbursed by the management company based on the rates applicable to interest allowances, and jointly taxed entities which have paid too little tax pay a surcharge according to the rates applicable to interest surcharges to the management company.

Balancen

Balance sheet

Immaterielle anlægsaktiver

Intangible assets

Andre immaterielle anlægsaktiver omfatter andre erhvervede immaterielle rettigheder.

Other intangible assets include other acquired intangible rights.

Andre immaterielle anlægsaktiver måles til kostpris med fradrag af akkumulerede af- og nedskrivninger.

Other intangible assets are measured at cost less accumulated amortisation and impairment losses.

Materielle anlægsaktiver

Property, plant and equipment

Materielle anlægsaktiver måles til kostpris med fradrag af akkumulerede af- og nedskrivninger. Kostprisen omfatter anskaffelsesprisen og omkostninger direkte knyttet til anskaffelsen indtil det tidspunkt, hvor aktivet er klar til brug.

Items of property, plant and equipment are measured at cost less accumulated depreciation and impairment losses. Cost includes the acquisition price and costs directly related to the acquisition until the time at which the asset is ready for use.

Fortjeneste eller tab opgøres som forskellen mellem salgspris med fradrag af salgsomkostninger og den regnskabsmæssige værdi på salgstidspunktet. Fortjeneste og tab ved salg af materielle aktiver indregnes i resultatopgørelsen under henholdsvis andre driftsindtægter og andre driftsomkostninger.

Gains or losses are calculated as the difference between the selling price less selling costs and the carrying amount at the date of disposal. Gains and losses from the disposal of property, plant and equipment are recognised in the income statement as other operating income or other operating expenses.

Kapitalandele i dattervirksomheder

Investments in subsidiaries

Kapitalandele i dattervirksomheder måles til kostpris. Modtaget udbytte, der overstiger den akkumulerede indtjening i dattervirksomheden i ejerperioden, behandles som en reduktion af kostprisen.

Investments in subsidiaries are measured at cost. Dividends received, which exceed the accumulated earnings in the subsidiary in the period of ownership, are treated as a cost reduction.

Værdiforringelse af anlægsaktiver

Impairment of fixed assets

Foreligger der indikationer på værdiforringelse, foretages nedskrivningstest af hvert enkelt aktiv henholdsvis gruppe af aktiver. Der foretages nedskrivning til genindvindingsværdien, hvis denne er lavere end den regnskabsmæssige værdi.

Impairment tests are conducted on assets or groups of assets when there is evidence of impairment. The carrying amount of impaired assets is reduced to the higher of the net selling price and the value in use (recoverable amount).

Årsregnskab 1. februar 2018 - 31. januar 2019

Financial statements 1 February 2018 - 31 January 2019

Noter

Notes to the financial statements

1 Anvendt regnskabspraksis (fortsat)

Accounting policies (continued)

Som genindvindingsværdi anvendes den højeste værdi af nettosalgspris og kapitalværdi. Kapitalværdien opgøres som nutidsværdien af de forventede nettopengestrømme fra anvendelsen af aktivet eller aktivgruppen og forventede nettopengestrømme ved salg af aktivet eller aktivgruppen efter endt brugstid.

Tidligere indregnede nedskrivninger tilbageføres, når begrundelsen for nedskrivningen ikke længere består. Nedskrivninger på goodwill tilbageføres ikke.

Varebeholdninger

Varebeholdninger måles til kostpris efter FIFO-metoden. Er nettorealiseringsværdien lavere end kostprisen, nedskrives til denne lavere værdi. Nettorealiseringsværdien for varebeholdninger opgøres som salgssum med fradrag af færdiggørelsesomkostninger og omkostninger, der afholdes for at effektuere salget, og fastsættes under hensyntagen til omsættelighed, ukurans og udvikling i forventet salgspris.

Handelsvarer måles til kostpris, hvilket omfatter købspris med tillæg af hjemtagelsesomkostninger og andre omkostninger direkte forbundet med købet.

Tilgodehavender

Tilgodehavender måles til amortiseret kostpris, der sædvanligvis svarer til dagsværdi. Der foretages nedskrivning til imødegåelse af tab baseret på en objektiv indikation på, at et tilgodehavende eller en gruppe af tilgodehavender er værdiforringet. Nedskrivning foretages til nettorealiseringsværdi, såfremt denne er lavere end regnskabsmæssig værdi.

Virksomheden har som fortolkningsbidrag for nedskrivninger af finansielle tilgodehavender valgt IFRS 9.

Der foretages nedskrivning til imødegåelse af tab, hvor der vurderes at være indtruffet en objektiv indikation på, at et tilgodehavende eller en portefølje af tilgodehavender er værdiforringet. Hvis der foreligger en objektiv indikation på, at et individuelt tilgodehavende er værdiforringet, foretages nedskrivning på individuelt niveau.

The recoverable amount is the higher of the net selling price of an asset and its value in use. The value in use is calculated as the present value of the expected net cash flows from the use of the asset or the group of assets and the expected net cash flows from the disposal of the asset or the group of assets after the end of the useful life.

Previously recognised impairment losses are reversed when the reason for recognition no longer exists. Impairment losses on goodwill are not reversed.

Inventories

Inventories are measured at cost in accordance with the FIFO method. Where the net realisable value is lower than cost, inventories are written down to this lower value. The net realisable value of inventories is calculated as the sales amount less costs of completion and expenses required to effect the sale and is determined taking into account marketability, obsolescence and development in the expected selling price.

Goods for resale are measured at cost, which comprises the cost of acquisition plus delivery costs as well as other expenses directly attributable to the acquisition.

Receivables

Receivables are measured at amortised cost, which usually corresponds to fair value. Write-down is made for bad debt losses on the basis of objective evidence that a receivable or a group of receivables are impaired. Write-down is made to the net realisable value if this is lower than the carrying amount.

The Company has adopted IFRS 9 as interpretation for impairment of financial receivables.

An impairment loss is recognised if there is objective evidence that a receivable or a group of receivables is impaired. If there is objective evidence that an individual receivable has been impaired, an impairment loss is recognised on an individual basis.

Årsregnskab 1. februar 2018 - 31. januar 2019

Financial statements 1 February 2018 - 31 January 2019

Noter

Notes to the financial statements

1 Anvendt regnskabspraksis (fortsat) Accounting policies (continued)

Periodeafgrænsningsposter

Periodeafgrænsningsposter, indregnet under aktiver, omfatter forudbetalte omkostninger vedrørende efterfølgende regnskabsår.

Likvider

Likvide beholdninger omfatter kontante beholdninger og bankindeståender.

Indestående på koncernens cash pool-ordning anses som følge af ordningens karakter ikke som likvide beholdninger, men indgår i regnskabsposten tilgodehavender hos tilknyttede virksomheder.

Egenkapital

Foreslået udbytte

Foreslået udbytte indregnes som en forpligtelse på tidspunktet for vedtagelse på den ordinære generalforsamling (deklareringstidspunktet). Udbytte, som forventes udbetalt for året, vises som en særskilt post under egenkapitalen.

Selskabsskat

Aktuelle skatteforpligtelser og tilgodehavende aktuel skat indregnes i balancen som beregnet skat af årets skattepligtige indkomst, reguleret for skat af tidligere års skattepligtige indkomster samt betalte acontoskatter.

Udskudt skat måles efter den balanceorienterede gælds metode af alle midlertidige forskelle mellem regnskabsmæssig og skattemæssig værdi af aktiver og forpligtelser. Der indregnes dog ikke udskudt skat af midlertidige forskelle vedrørende skattemæssigt ikke-afskrivningsberettiget goodwill og kontorejendomme samt andre poster, hvor midlertidige forskelle bortset fra virksomhedsovertagelser er opstået på anskaffelsestidspunktet uden at have indvirkning på resultat eller skattepligtig indkomst. I de tilfælde, hvor opgørelse af skatteværdien kan foretages efter forskellige beskatningsregler, måles udskudt skat på grundlag af den af ledelsen planlagte anvendelse af aktivet, henholdsvis afvikling af forpligtelsen.

Prepayments

Prepayments recognised under "Assets" comprise prepaid expenses regarding subsequent financial reporting years.

Cash

Cash comprises operating cash, deposits with banks.

Given the nature of the Group's cash pool arrangement, cash pool balances are not considered cash, but are recognised under "Receivables from group entities".

Equity

Proposed dividends

Dividend proposed for the year is recognised as a liability once adopted at the annual general meeting (declaration date). Dividends expected to be distributed for the financial year are presented as a separate item under "Equity".

Income taxes

Current tax payables and receivables are recognised in the balance sheet as the estimated income tax charge for the year, adjusted for prior-year taxes and tax paid on account.

Deferred tax is measured according to the liability method on all temporary differences between the carrying amount and the tax base of assets and liabilities. However, deferred tax is not recognised on temporary differences relating to goodwill which is not deductible for tax purposes and on office premises and other items where temporary differences, apart from business combinations, arise at the date of acquisition without affecting either profit/loss for the year or taxable income. Where alternative tax rules can be applied to determine the tax base, deferred tax is measured based on Management's intended use of the asset or settlement of the liability, respectively.

Årsregnskab 1. februar 2018 - 31. januar 2019

Financial statements 1 February 2018 - 31 January 2019

Noter

Notes to the financial statements

1 Anvendt regnskabspraksis (fortsat)

Accounting policies (continued)

Udskudt skat måles på grundlag af de skatte-regler og skattesatser, der med balancedagens lovgivning vil være gældende, når den udskudte skat forventes udløst som aktuel skat. Udskudte skatteaktiver indregnes med den værdi, som de forventes at blive udnyttet med, enten ved udligning i skat af fremtidig indtjening eller ved modregning i udskudte skatteforpligtelser inden for samme jurisdiktion. Ændring i udskudt skat som følge af ændringer i skattesatser indregnes i resultatopgørelsen.

Deferred tax is measured according to the tax rules and at the tax rates applicable at the balance sheet date when the deferred tax is expected to crystallise as current tax. Deferred tax assets are recognised at the expected value of their utilisation; either as a set-off against tax on future income or as a set-off against deferred tax liabilities in the same legal tax entity. Changes in deferred tax due to changes in the tax rate are recognised in the income statement.

Gældsforpligtelser

Finansielle gældsforpligtelser indregnes ved lånoptagelse til det modtagne provenu efter fradrag af afholdte transaktionsomkostninger. I efterfølgende perioder måles de finansielle forpligtelser til amortiseret kostpris, svarende til den kapitaliserede værdi ved anvendelse af den effektive rente, så forskellen mellem provenuet og den nominelle værdi indregnes i resultatopgørelsen over låneperioden. I finansielle forpligtelser indregnes tillige den kapitaliserede restleasingforpligtelse på finansielle leasingkontrakter.

Andre gældsforpligtelser måles til nettorealiseringsværdi.

Liabilities

Financial liabilities are recognised at the date of borrowing at the net proceeds received less transaction costs paid. On subsequent recognition, financial liabilities are measured at amortised cost, corresponding to the capitalised value, using the effective interest rate. Accordingly, the difference between the proceeds and the nominal value is recognised in the income statement over the term of the loan. Financial liabilities also include the capitalised residual lease liability in respect of finance leases.

Other liabilities are measured at net realisable value.

Segmentoplysninger

Der gives segmentoplysninger for nettoomsætning fordelt på selskabets forretningsområder; Apotekerdivisionen og HealthCare Logistics. Segmentopdelingen er i overensstemmelse med virksomhedens interne økonomistyring.

Segment information

Segment information is given for revenue broken down by business segment; Pharmacy Division and HealthCare Logistics. The segmentation is in accordance with the entity's internal financial management.

Årsregnskab 1. februar 2018 - 31. januar 2019

Financial statements 1 February 2018 - 31 January 2019

Noter

Notes to the financial statements

1 Anvendt regnskabspraksis (fortsat)

Accounting policies (continued)

Nøgletal

De i hoved- og nøgletaloversigten anførte nøgletal er beregnet således:

Financial ratios

The financial ratios stated under "Financial highlights" have been calculated as follows:

Overskudsgrad Operating margin	$\frac{\text{Driftsresultat (EBIT) x 100}}{\text{Nettoomsætning}}$	$\frac{\text{Operating profit (EBIT) x 100}}{\text{Revenue}}$
Bruttomargin Gross margin ratio	$\frac{\text{Bruttoresultat x 100}}{\text{Nettoomsætning}}$	$\frac{\text{Gross margin x 100}}{\text{Revenue}}$
Afkastningsgrad Return on assets	$\frac{\text{Resultat af primær drift x 100}}{\text{Gennemsnitlige aktiver}}$	$\frac{\text{Profit/loss from operating activities x 100}}{\text{Average assets}}$
Soliditetsgrad Equity ratio	$\frac{\text{Egenkapital ultimo x 100}}{\text{Passiver i alt, ultimo}}$	$\frac{\text{Equity at year-end x 100}}{\text{Total equity and liabilities, year-end}}$
Egenkapitalforrentning Return on equity	$\frac{\text{Årets resultat efter skat x 100}}{\text{Gennemsnitlig egenkapital}}$	$\frac{\text{Profit/loss for the year after tax x 100}}{\text{Average equity}}$

Årsregnskab 1. februar 2018 - 31. januar 2019

Financial statements 1 February 2018 - 31 January 2019

Noter

Notes to the financial statements

	<u>2018/19</u>	
DKK'000		
2 Segmentoplysninger		
Segment information		
Nettoomsætning fordelt på forretningssegmenter:		
Breakdown of revenue by business segment:		
Apotekerdivisionen	5.630.978	
Pharmacy division		
HealthCare Logistics	<u>950.935</u>	
HealthCare Logistics		
	<u><u>6.581.913</u></u>	
DKK'000	<u>2018/19</u>	<u>2017/18</u>
3 Personalemkostninger		
Staff costs		
Lønninger	263.502	257.812
Wages/salaries		
Pensioner	28.111	27.128
Pensions		
Andre omkostninger til social sikring	<u>3.146</u>	<u>2.045</u>
Other social security costs		
	<u><u>294.759</u></u>	<u><u>286.985</u></u>
Gennemsnitligt antal fuldtidsbeskæftigede	<u>598</u>	<u>599</u>
Average number of full-time employees		
Vederlag til virksomhedens ledelse udgør:		
Remuneration to members of management:		
Direktion	7.166	7.062
Executive board		
Bestyrelse	<u>50</u>	<u>50</u>
Board of Directors		
	<u><u>7.216</u></u>	<u><u>7.112</u></u>
4 Afskrivninger på immaterielle og materielle anlægsaktiver		
Amortisation/depreciation of intangible assets and property, plant and equipment		
Afskrivninger på immaterielle anlægsaktiver	3.091	2.410
Amortisation of intangible assets		
Afskrivninger på materielle anlægsaktiver	<u>19.538</u>	<u>20.959</u>
Depreciation of property, plant and equipment		
	<u><u>22.629</u></u>	<u><u>23.369</u></u>
5 Finansielle indtægter		
Financial income		
Renteindtægter fra tilknyttede virksomheder	1.217	1.297
Interest receivable, group entities		
Andre finansielle indtægter	<u>9.808</u>	<u>1.340</u>
Other financial income		
	<u><u>11.025</u></u>	<u><u>2.637</u></u>

Årsregnskab 1. februar 2018 - 31. januar 2019

Financial statements 1 February 2018 - 31 January 2019

Noter

Notes to the financial statements

DKK'000	2018/19	2017/18
6		
Finansielle omkostninger		
Financial expenses		
Renteomkostninger til tilknyttede virksomheder	19.471	13.159
Interest expenses, group entities		
Andre finansielle omkostninger	4.564	8.296
Other financial expenses		
	24.035	21.455
7		
Skat af årets resultat		
Tax for the year		
Beregnet skat af årets skattepligtige indkomst	12.646	13.984
Estimated tax charge for the year		
Årets regulering af udskudt skat	1.522	170
Deferred tax adjustments in the year		
Regulering af skat vedrørende tidligere år	-219	0
Tax adjustments, prior years		
	13.949	14.154
8		
Immaterielle anlægsaktiver		
Intangible assets		
		Erhvervede immaterielle anlægsaktiver Acquired intangible assets
DKK'000		
Kostpris 1. februar 2018		12.494
Cost at 1 February 2018		
Tilgange		1.354
Additions		
Afgange		-2.484
Disposals		
Overført		770
Transferred		
Kostpris 31. januar 2019		12.134
Cost at 31 January 2019		
Af- og nedskrivninger 1. februar 2018		6.439
Impairment losses and amortisation at 1 February 2018		
Afskrivninger		3.091
Amortisation for the year		
Af- og nedskrivninger af afhændede aktiver		-2.484
Amortisation and impairment losses of disposals for the year		
Af- og nedskrivninger 31. januar 2019		7.046
Impairment losses and amortisation at 31 January 2019		
Regnskabsmæssig værdi 31. januar 2019		5.088
Carrying amount at 31 January 2019		

Årsregnskab 1. februar 2018 - 31. januar 2019

Financial statements 1 February 2018 - 31 January 2019

Noter

Notes to the financial statements

9 Materielle anlægsaktiver Property, plant and equipment

DKK'000	Grunde og bygninger Land and buildings	Andre anlæg, driftsmateriel og inventar Fixtures and fittings, other plant and equipment	Indretning af lejede lokaler Leasehold improvements	Materielle anlægsaktiver under udførelse Property, plant and equipment under construction	I alt Total
Kostpris 1. februar 2018 Cost at 1 February 2018	439.755	153.199	14.725	462.960	1.070.639
Tilgange Additions	399	13.222	0	56.518	70.139
Afgange Disposals	0	-13.956	0	0	-13.956
Overført Transferred	1.082	1.584	0	-3.435	-769
Kostpris 31. januar 2019 Cost at 31 January 2019	441.236	154.049	14.725	516.043	1.126.053
Af- og nedskrivninger 1. februar 2018 Impairment losses and depreciation at 1 February 2018	125.914	122.153	12.128	0	260.195
Afskrivninger Depreciation	8.231	10.692	615	0	19.538
Af- og nedskrivninger af afhændede aktiver Depreciation and impairment of disposals	0	-13.179	0	0	-13.179
Af- og nedskrivninger 31. januar 2019 Impairment losses and depreciation at 31 January 2019	134.145	119.666	12.743	0	266.554
Regnskabsmæssig værdi 31. januar 2019 Carrying amount at 31 January 2019	307.091	34.383	1.982	516.043	859.499
Heraf indregnede renter Recognised interest	0	0	0	8.959	

Årsregnskab 1. februar 2018 - 31. januar 2019

Financial statements 1 February 2018 - 31 January 2019

Noter

Notes to the financial statements

10 Finansielle anlægsaktiver Investments

DKK'000	Kapitalandele i tilknyttede virksomheder Investments in group enterprises	Deposita, finansielle anlægsaktiver Deposits, investments	I alt Total
Kostpris 1. februar 2018 Cost at 1 February 2018	10.000	4.057	14.057
Tilgange Additions	0	195	195
Kostpris 31. januar 2019 Cost at 31 January 2019	10.000	4.252	14.252
Regnskabsmæssig værdi 31. januar 2019 Carrying amount at 31 January 2019	10.000	4.252	14.252

Navn Name	Hjemsted Domicile	Ejerandel Interest	Egenkapital Equity DKK'000	Resultat Profit/loss DKK'000
Dattervirksomheder Subsidiaries				
	Tørringvej 7, 2. tv. 2610 Rødovre			
Specific Pharma A/S		100,00 %	78.648	8.914

11 Tilgodehavender Receivables

Regnskabsposten indeholder bruttotilgodehavender på 506.550 t.kr. for leverancer på vegne af tredjemand mod 611.994 t.kr. i 2017/18.

The item includes gross receivables of DKK 506,550 thousand regarding deliveries on behalf of third parties compared to DKK 611,994 thousand in 2017/18.

12 Periodeafgrænsningsposter Prepayments

Periodeafgrænsningsposter omfatter periodisering af omkostninger, der først vedrører efterfølgende år, herunder husleje, forsikringer, it m.v. med 5.825 t.kr. mod 7.016 t.kr. i 2017/18.

Prepayments include accrual of expenses relating to subsequent financial years, including rent, insurance policies, IT, etc., totalling DKK 5,825 thousand compared to DKK 7,016 thousand in 2017/18.

Derudover indeholder regnskabsposten forudbetalinger til selskabets Health Care Logistic-leverandører, hvor varelageret ikke er Nomecos, med 0 t.kr. mod 543 t.kr. i 2017/18.

Moreover, the item includes prepayments to the Company's Health Care Logistic suppliers totalling DKK 0 thousand compared to DKK 543 thousand in 2017/18.

Årsregnskab 1. februar 2018 - 31. januar 2019

Financial statements 1 February 2018 - 31 January 2019

Noter

Notes to the financial statements

	2018/19	2017/18
13 Aktiekapital		
Share capital		
Aktiekapitalen er fordelt således:		
Analysis of the share capital:		
A--aktier, 7.200.000 stk. a nom. 20,00 kr.	144.000	144.000
7,200,000 A- shares of DKK 20,00 nominal value each		
	144.000	144.000

Ingen aktier er tillagt særlige rettigheder.

All shares rank equally.

14 Udskudt skat

Deferred tax

Udskudt skat 1. februar	37.615	37.445
Deferred tax at 1 February		
Årets regulering til udskudt skat	1.522	170
Deferred tax adjustment for the year		
Regulering til udskudt skat over egenkapital	-536	0
Deferred tax adjustment recognized in equity		
Udskudt skat 31. januar	38.601	37.615
Deferred tax at 31 January		

Udskudt skat vedrører:

Deferred tax relates to:

Materielle anlægsaktiver	34.668	36.160
Property, plant and equipment		
Varebeholdninger	-89	-89
Inventories		
Tilgodehavender	-549	0
Receivables		
Andre skattepligtige midlertidige forskelle	4.571	1.544
Other taxable temporary differences		
	38.601	37.615

15 Langfristede gældsforpligtelser

Non-current liabilities other than provisions

	Gæld i alt 31/1 2019 Total debt at 31/1 2019	Afdrag næste år Repayment, next year	Langfristet andel Long-term portion	Restgæld efter 5 år Outstanding debt after 5 years
DKK'000				
Gæld til tilknyttede virksomheder	641.304	0	641.304	0
Payables to group enterprises				
	641.304	0	641.304	0

Årsregnskab 1. februar 2018 - 31. januar 2019

Financial statements 1 February 2018 - 31 January 2019

Noter

Notes to the financial statements

16 Kontraktlige forpligtelser og eventualposter m.v. Contractual obligations and contingencies, etc.

Andre eventualforpligtelser

Other contingent liabilities

Selskabet er sambeskattet med moderselskabet Phoenix Danish Holding A/S som administrationselskab og hæfter solidarisk med øvrige sambeskattede selskaber for betaling af selskabsskat fra og med indkomståret 2013 samt for kildeskat på renter, royalties og udbytter, som forfalder til betaling den 1. juli 2012 eller senere.

The Company is jointly taxed with its Parent Company, Phoenix Danish Holding A/S, which acts as management company, and is jointly and severally liable with other jointly taxed group entities for payment of income taxes from the income year 2013 onwards as well as withholding taxes on interest, royalties and dividends falling due for payment on or after 1 July 2012.

Andre økonomiske forpligtelser

Other financial obligations

Leje- og leasingforpligtelser i øvrigt:

Other rent and lease liabilities:

DKK'000

Leje- og leasingforpligtelser

Rent and lease liabilities

	2018/19	2017/18
	<u>14.197</u>	<u>13.084</u>

Leje- og leasingforpligtelser omfatter husleje-forpligtelse med i alt 6.002 t.kr. (2017/18: 8.762 t.kr.) i uopsigelige huslejekontrakter med en resterende kontraktperiode på op til 1 år. Endvidere omfatter forpligtelser i operationelle leasingkontrakter på biler, IT udstyr og teknisk service på i alt 8,195 t.kr. (2017/18: 4.322 t.kr.) med en resterende kontraktperiode på op til 3 år.

Rent and lease liabilities include a rent obligation totalling DKK 6,002 thousand (2017/18: DKK 8,762 thousand) in interminable rent agreements with remaining contract terms of up to 1 year. Furthermore, the Company has liabilities under operating leases for cars, IT equipment and technical services, totalling DKK 8,195 thousand (2017/18: DKK 4,322 thousand), with remaining contract terms of up to 3 years.

17 Sikkerhedsstillelser

Collateral

Virksomheden har ikke stillet pant eller anden sikkerhed i aktiver pr. 31. januar 2019.

The Company has not provided any security or other collateral in assets at 31 January 2019.

Årsregnskab 1. februar 2018 - 31. januar 2019

Financial statements 1 February 2018 - 31 January 2019

Noter

Notes to the financial statements

18 Nærtstående parter

Related parties

Nomeco A/S' nærtstående parter omfatter følgende:

Nomeco A/S' related parties comprise the following:

Bestemmende indflydelse

Parties exercising control

Nærtstående part Related party	Bopæl/Hjemsted Domicile	Grundlag for bestemmende indflydelse Basis for control
Phoenix Danish Holding A/S Parent	Borgmester Christiansens Gade 40, 2450 Køben- havn SV	Kapitalbesiddelse Participating interest
PHOENIX Pharma SE Ultimate parent	Pfingstweidstraße 10-12, D- 68199 Mannheim	Ultimativt moderselskab Ultimate parent company

Oplysning om koncernregnskaber

Information about consolidated financial statements

Modervirksomhed Parent	Hjemsted Domicile	Rekvirering af modervirksom- hedens koncernregnskab Requisitioning of the parent company's consolidated financial statements
PHOENIX Pharma SE	Tyskland Germany	Pfingstweidstraße 10-12, D- 68199 Mannheim

Transaktioner med nærtstående parter

Related party transactions

Nomeco A/S har haft følgende transaktioner med nærtstående parter:

Nomeco A/S was engaged in the below related party transactions:

DKK'000	2018/19	2017/18
Salg af varer til datterselskaber Sale of goods to subsidiaries	7.425	9.623
Salg af varer til øvrige tilknyttede virksomheder Sale of goods to other group entities	2.653	2.985
Salg af serviceydelser til datterselskaber Sale of services to subsidiaries	1.479	4.632
Salg af serviceydelser til øvrige tilknyttede virksomheder Sale of services to other group entities	1.368	1.389
Køb af varer fra datterselskaber Acquisition of goods from subsidiaries	19.480	22.291
Køb af varer fra øvrige tilknyttede virksomheder Acquisition of goods from other group entities	72	0
Køb af serviceydelser fra øvrige tilknyttede virksomheder Acquisition of services from other group entities	13.652	14.997
Renteindtægter fra øvrige tilknyttede virksomheder Interest income from other group entities	1.217	1.297
Renteomkostninger til øvrige tilknyttede virksomheder Interest expenses to other group entities	19.471	13.159
Tilgodehavender hos tilknyttede virksomheder Receivables from group entities	34.539	35.506
Gæld til tilknyttede virksomheder Payables to group entities	655.040	920.235

Årsregnskab 1. februar 2018 - 31. januar 2019

Financial statements 1 February 2018 - 31 January 2019

Noter

Notes to the financial statements

19 Honorar til selskabets generalforsamlingsvalgte revisor
 Fee to the auditors appointed by the Company in general meeting

Honorar til revisor er ikke oplyst med henvisning til årsregnskabslovens § 96, stk. 3. Honoraret er specificeret i koncernregnskabet for Phoenix Pharmahandel Aktiengesellschaft & Co KG., Tyskland.

Audit fees are not disclosed with reference to section 96(3) of the Danish Financial Statements Act. The fees are specified in the consolidated financial statements for Phoenix Pharmahandel Aktiengesellschaft & Co KG., Germany.

DKK'000	2018/19	2017/18
20 Resultatdisponering		
Appropriation of profit		
Forslag til resultatdisponering		
Recommended appropriation of profit		
Foreslået udbytte indregnet under egenkapitalen	39.605	0
Proposed dividend recognised under equity		
Ekstraordinært udbytte indregnet under egenkapitalen	68.803	0
Extraordinary dividend distributed in the year		
Overført resultat	-54.281	68.803
Retained earnings/accumulated loss		
	54.127	68.803