

JFI ApS


Boulevarden 19 E, 7100 Vejle

CVR-nr. 20 60 20 82

Årsrapport 2017/18

Godkendt på selskabets ordinære generalforsamling den 7. november 2018

Dirigent:

A handwritten signature in blue ink, appearing to read 'Mogens Thomsen', is written over a horizontal dotted line.

Indhold

Ledespåtegning	2
Den uafhængige revisors revisionspåtegning	3
Ledelsesberetning	5
Koncern- og årsregnskab 1. juli 2017 - 30. juni 2018	9
Resultatopgørelse	9
Balance	10
Egenkapitalopgørelse	12
Pengestrømsopgørelse	13
Noter	14

Ledespåtegning

Direktionen har dags dato behandlet og godkendt årsrapporten for JFI ApS for regnskabsåret 1. juli 2017 - 30. juni 2018.

Årsrapporten aflægges i overensstemmelse med årsregnskabsloven.


Det er min opfattelse, at koncernregnskabet og årsregnskabet giver et retvisende billede af koncernens og selskabets aktiver, passiver og finansielle stilling pr. 30. juni 2018 samt af resultatet af koncernens og selskabets aktiviteter samt af koncernens pengestrømme for regnskabsåret 1. juli 2017 - 30. juni 2018.

Det er endvidere min opfattelse, at ledelsesberetningen indeholder en retvisende redegørelse for udviklingen i koncernens og selskabets aktiviteter og økonomiske forhold, årets resultat og for koncernens og selskabets finansielle stilling.

Årsrapporten indstilles til generalforsamlingens godkendelse.

Vejle, den 7. november 2018

Direktion:



Jens Find

Den uafhængige revisors revisionspåtegning

Til kapitalejerne i JFI ApS

Konklusion

Vi har revideret koncernregnskabet og årsregnskabet for JFI ApS for regnskabsåret 1. juli 2017 - 30. juni 2018, der omfatter resultatopgørelse, balance, egenkapitalopgørelse og noter, herunder anvendt regnskabspraksis for såvel koncernen som selskabet, samt pengestrømsopgørelse for koncernen. Koncernregnskabet og årsregnskabet udarbejdes efter årsregnskabsloven.

Det er vores opfattelse, at koncernregnskabet og årsregnskabet giver et retvisende billede af koncernens og selskabets aktiver, passiver og finansielle stilling pr. 30. juni 2018 samt af resultatet af koncernens og selskabets aktiviteter og koncernens pengestrømme for regnskabsåret 1. juli 2017 - 30. juni 2018 i overensstemmelse med årsregnskabsloven.

Grundlag for konklusion

Vi har udført vores revision i overensstemmelse med internationale standarder om revision og de yderligere krav, der er gældende i Danmark. Vores ansvar ifølge disse standarder og krav er nærmere beskrevet i revisionspåtegningens afsnit "Revisors ansvar for revisionen af koncernregnskabet og årsregnskabet" (herefter benævnt "regnskaberne"). Det er vores opfattelse, at det opnåede revisionsbevis er tilstrækkeligt og egnet som grundlag for vores konklusion.

Uafhængighed

Vi er uafhængige af koncernen i overensstemmelse med internationale etiske regler for revisorer (IESBA's etiske regler) og de yderligere krav, der er gældende i Danmark, ligesom vi har opfyldt vores øvrige etiske forpligtelser i henhold til disse regler og krav.

Ledelsens ansvar for regnskaberne

Ledelsen har ansvaret for udarbejdelsen af et koncernregnskab og et årsregnskab, der giver et retvisende billede i overensstemmelse med årsregnskabsloven. Ledelsen har endvidere ansvaret for den interne kontrol, som ledelsen anser for nødvendig for at udarbejde regnskaberne uden væsentlig fejlinformation, uanset om denne skyldes besvigelser eller fejl.

Ved udarbejdelsen af regnskaberne er ledelsen ansvarlig for at vurdere koncernens og selskabets evne til at fortsætte driften; at oplyse om forhold vedrørende fortsat drift, hvor dette er relevant; samt at udarbejde regnskaberne på grundlag af regnskabsprincippet om fortsat drift, medmindre ledelsen enten har til hensigt at likvidere koncernen eller selskabet, indstille driften eller ikke har andet realistisk alternativ end at gøre dette.

Revisors ansvar for revisionen af regnskaberne

Vores mål er at opnå høj grad af sikkerhed for, om regnskaberne som helhed er uden væsentlig fejlinformation, uanset om denne skyldes besvigelser eller fejl, og at afgive en revisionspåtegning med en konklusion. Høj grad af sikkerhed er et højt niveau af sikkerhed, men er ikke en garanti for, at en revision, der udføres i overensstemmelse med internationale standarder om revision og de yderligere krav, der er gældende i Danmark, altid vil afdække væsentlig fejlinformation, når sådan findes. Fejlinformationer kan opstå som følge af besvigelser eller fejl og kan betragtes som væsentlige, hvis det med rimelighed kan forventes, at de enkeltvis eller samlet har indflydelse på de økonomiske beslutninger, som regnskabsbrugere træffer på grundlag af regnskaberne.

Som led i en revision, der udføres i overensstemmelse med internationale standarder om revision og de yderligere krav, der er gældende i Danmark, foretager vi faglige vurderinger og opretholder professionel skepsis under revisionen. Herudover:

- ▶ Identificerer og vurderer vi risikoen for væsentlig fejlinformation i regnskaberne, uanset om denne skyldes besvigelser eller fejl, udformer og udfører revisionshandlinger som reaktion på disse risici samt opnår revisionsbevis, der er tilstrækkeligt og egnet til at danne grundlag for vores konklusion. Risikoen for ikke at opdage væsentlig fejlinformation forårsaget af besvigelser er højere end ved væsentlig fejlinformation forårsaget af fejl, idet besvigelser kan omfatte sammensværgelser, dokumentfalsk, bevidste udeladelser, vildledning eller tilsidesættelse af intern kontrol.
- ▶ Opnår vi forståelse af den interne kontrol med relevans for revisionen for at kunne udforme revisionshandlinger, der er passende efter omstændighederne, men ikke for at kunne udtrykke en konklusion om effektiviteten af koncernens og selskabets interne kontrol.

Den uafhængige revisors revisionspåtegning

- ▶ Tager vi stilling til, om den regnskabspraksis, som er anvendt af ledelsen, er passende, samt om de regnskabsmæssige skøn og tilknyttede oplysninger, som ledelsen har udarbejdet, er rimelige.
- ▶ Konkluderer vi, om ledelsens udarbejdelse af regnskaberne på grundlag af regnskabsprincippet om fortsat drift er passende, samt om der på grundlag af det opnåede revisionsbevis er væsentlig usikkerhed forbundet med begivenheder eller forhold, der kan skabe betydelig tvivl om koncernens og selskabets evne til at fortsætte driften. Hvis vi konkluderer, at der er en væsentlig usikkerhed, skal vi i vores revisionspåtegning gøre opmærksom på oplysninger herom i regnskaberne eller, hvis sådanne oplysninger ikke er tilstrækkelige, modificere vores konklusion. Vores konklusion er baseret på det revisionsbevis, der er opnået frem til datoen for vores revisionspåtegning. Fremtidige begivenheder eller forhold kan dog medføre, at koncernen og selskabet ikke længere kan fortsætte driften.
- ▶ Tager vi stilling til den samlede præsentation, struktur og indhold af regnskaberne, herunder noteoplysningerne, samt om regnskaberne afspejler de underliggende transaktioner og begivenheder på en sådan måde, at der gives et retvisende billede heraf.
- ▶ Opnår vi tilstrækkeligt og egnet revisionsbevis for de finansielle oplysninger for virksomhederne eller forretningsaktiviteterne i koncernen til brug for at udtrykke en konklusion om koncernregnskab. Vi er ansvarlige for at lede, føre tilsyn med og udføre koncernrevisionen. Vi er eneansvarlige for vores revisionskonklusion.

Vi kommunikerer med den øverste ledelse om bl.a. det planlagte omfang og den tidsmæssige placering af revisionen samt betydelige revisionsmæssige observationer, herunder eventuelle betydelige mangler i intern kontrol, som vi identificerer under revisionen.

Udtalelse om ledelsesberetningen

Ledelsen er ansvarlig for ledelsesberetningen.


Vores konklusion om regnskaberne omfatter ikke ledelsesberetningen, og vi udtrykker ingen form for konklusion med sikkerhed om ledelsesberetningen.


I tilknytning til vores revision af regnskaberne er det vores ansvar at læse ledelsesberetningen og i den forbindelse overveje, om ledelsesberetningen er væsentligt inkonsistent med regnskaberne eller vores viden opnået ved revisionen eller på anden måde synes at indeholde væsentlig fejlinformation.

Vores ansvar er derudover at overveje, om ledelsesberetningen indeholder krævede oplysninger i henhold til årsregnskabsloven.

Baseret på det udførte arbejde er det vores opfattelse, at ledelsesberetningen er i overensstemmelse med regnskaberne og er udarbejdet i overensstemmelse med årsregnskabslovens krav. Vi har ikke fundet væsentlig fejlinformation i ledelsesberetningen.

Vejle, den 7. november 2018
ERNST & YOUNG
Godkendt Revisionspartnerselskab
CVR-nr. 30 70 02 28


Lars Tylvad Andersen
statsaut. revisor
MNE-nr.: mne8854


Henrik S. Meldahl
statsaut. revisor
MNE-nr.: mne28654

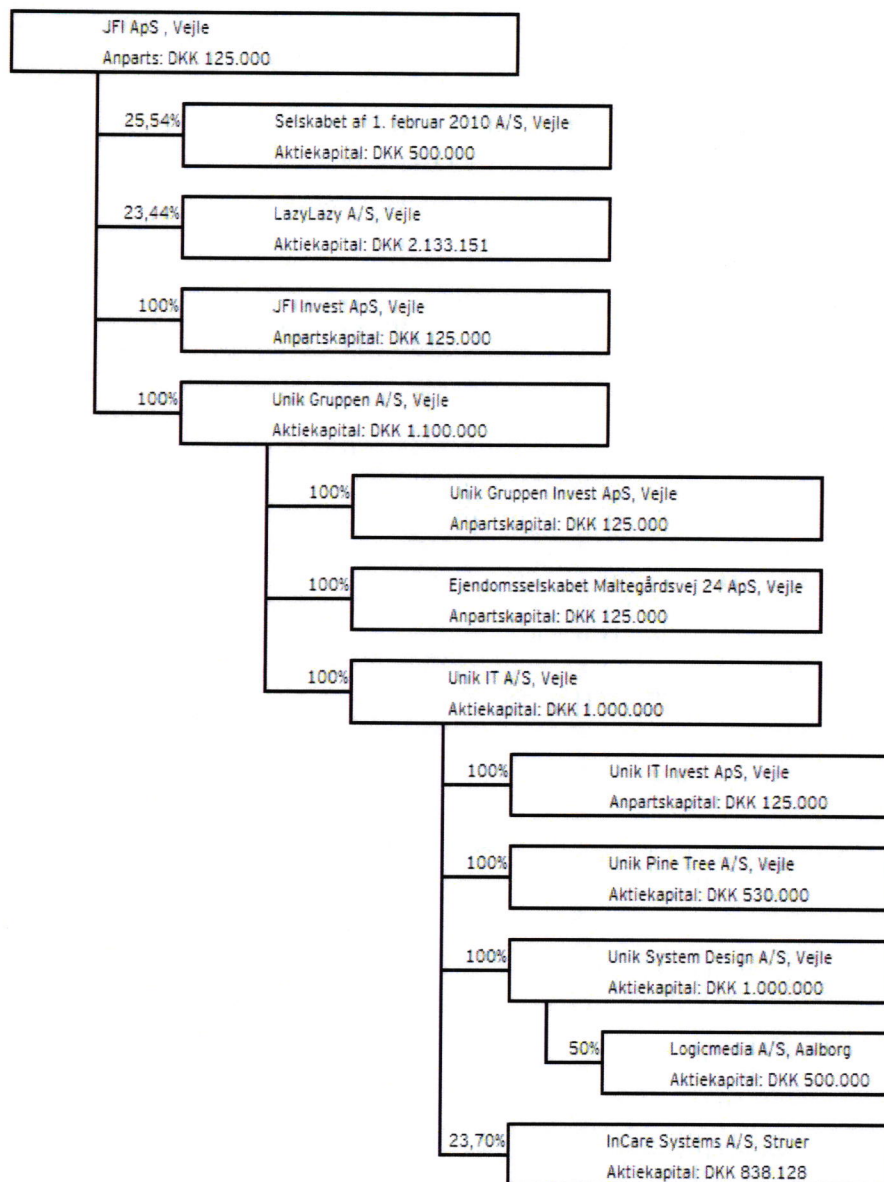
Ledelsesberetning

Oplysninger om selskabet

Navn	JFI ApS
Adresse, postnr., by	Boulevarden 19 E, 7100 Vejle
CVR-nr.	20 60 20 82
Stiftet	2. januar 1998
Hjemstedskommune	Vejle
Regnskabsår	1. juli 2017 - 30. juni 2018
Hjemmeside	www.unik.dk
E-mail	unik@unik.dk
Telefon	76 42 11 00
Telefax	76 42 11 01
Direktion	Jens Find
Revision	Ernst & Young Godkendt Revisionspartnerselskab Lysholt Allé 10, 7100 Vejle

Ledelsesberetning

Koncernoversigt



Ledelsesberetning

Hoved- og nøgletal for koncernen

t.kr.	2017/18	2016/17	2015/16	2014/15	2013/14
Hovedtal					
Nettoomsætning	132.035	124.488	115.885	105.068	98.525
Bruttoresultat	101.838	99.340	93.696	85.839	80.008
Resultat af ordinær primær drift	15.514	21.638	19.314	19.112	19.470
Resultat af finansielle poster	5.174	16.043	-2.673	12.531	12.494
Årets resultat	16.361	28.777	12.286	23.648	23.972
Balancesum	242.809	232.689	199.821	191.391	168.704
Egenkapital	219.991	206.631	178.854	167.568	144.920
Pengestrømme					
Pengestrømme fra driftsaktiviteten	15.718	36.577	9.697	26.575	28.327
Pengestrømme til investeringsaktiviteten	2.511	-7.979	-2.981	-2.895	-1.402
Investering i materielle anlægsaktiver	-1.396	-1.243	-1.861	-1.103	-873
Pengestrømme fra finansieringsaktiviteten	-3.415	-1.139	-446	-1.861	-1.943
Pengestrøm i alt	14.814	27.459	6.270	21.819	24.982
Nøgletal					
Likviditetsgrad	1.029,8 %	855,3 %	933,3 %	758,7 %	693,0 %
Soliditetsgrad	90,6 %	88,8 %	89,5 %	87,6 %	85,9 %
Gennemsnitligt antal fuldtidsbeskæftigede					
	152	138	136	120	109

Nøgletallene er beregnet i overensstemmelse med Finansforeningens "Anbefalinger og Nøgletal". Der henvises til definitioner og begreber under anvendt regnskabspraksis.

Ledelsesberetning

Koncernens væsentligste aktiviteter

Moderselskabets hovedaktivitet er investering i aktiver og at virke som holdingselskab.

Koncernen udvikler gennem selskaberne Unik System Design A/S og Unik Pine Tree A/S software og er leverandører af IT-løsninger.

Udvikling i aktiviteter og økonomiske forhold

Koncernens omsætning i 2017/18 udgør 132.035.241 kr. mod 124.488.143 kr. sidste år. Resultatopgørelsen for 2017/18 udviser et overskud på 16.360.730 kr. mod et overskud på 28.776.894 kr. sidste år, og koncernens balance pr. 30. juni 2018 udviser en egenkapital på 219.991.309 kr.

Årets resultat anses for tilfredsstillende.

Det er væsentligt for koncernen konstant at være på forkant med kundernes behov samt den teknologiske udvikling inden for IT-verdenen. Der er således i årets løb afholdt betydelige omkostninger til nyudvikling samt videreudvikling af eksisterende produkter.

De seneste års ekstra investeringer i datterselskabet Unik System Design A/S i udvidelsen af medarbejderstaben til yderlige produktudvikling og flere serviceydelser er fortsat. I det forløbne år er der udvidet med 16 medarbejdere og blandt de ekstraordinære opgaver er GDPR, hvor Unik har afholdt betydelige omkostninger til tilpasning af produkter og interne forhold.

Begivenheder efter balancedagen

Der er ikke efter balancedagen indtruffet begivenheder af væsentlig betydning for koncernens og virksomhedens finansielle stilling.

Forventet udvikling

Der forventes, i 2018/19, en fortsat vækst i omsætningen med et resultat før skat på samme niveau som i 2017/18.

Koncern- og årsregnskab 1. juli 2017 - 30. juni 2018

Resultatopgørelse

Note	kr.	Koncern		Modervirksomhed	
		2017/18	2016/17	2017/18	2016/17
	Nettoomsætning	132.035.241	124.488.143	0	0
	Arbejde udført for egen regning og opført under aktiver	1.100.000	1.900.000	0	0
	Omkostninger til råvarer og hjælpematerialer	-9.705.102	-8.744.923	0	0
	Andre eksterne omkostninger	-21.592.281	-18.303.348	-27.248	-26.500
	Bruttoresultat	101.837.858	99.339.872	-27.248	-26.500
2	Personaleomkostninger	-83.788.938	-75.367.056	-303.000	-303.000
	Af- og nedskrivninger af immaterielle og materielle anlægsaktiver	-2.535.116	-2.334.320	0	0
	Resultat før finansielle poster	15.513.804	21.638.496	-330.248	-329.500
	Indtægter af kapitalandele i tilknyttede virksomheder	0	0	12.643.392	17.292.758
	Indtægter af kapitalandele i associerede virksomheder	80.291	-591.922	0	0
3	Finansielle indtægter	5.624.038	16.095.042	5.262.521	15.193.479
4	Finansielle omkostninger	-450.477	-52.240	-164.291	-129.046
	Resultat før skat	20.767.656	37.089.376	17.411.374	32.027.691
5	Skat af årets resultat	-4.406.926	-8.312.482	-1.050.644	-3.250.800
	Årets resultat	16.360.730	28.776.894	16.360.730	28.776.891

Koncern- og årsregnskab 1. juli 2017 - 30. juni 2018

Balance

Note	kr.	Koncern		Modervirksomhed	
		2017/18	2016/17	2017/18	2016/17
		AKTIVER			
		Anlægsaktiver			
6	Immaterielle anlægsaktiver				
	Færdiggjorte udviklingsprojekter	3.461.250	3.581.250	0	0
	Goodwill	0	0	0	0
		<u>3.461.250</u>	<u>3.581.250</u>	<u>0</u>	<u>0</u>
7	Materielle anlægsaktiver				
	Grunde og bygninger	5.684.409	5.684.409	0	0
	Andre anlæg, driftsmateriel og inventar	2.544.375	2.466.889	0	0
		<u>8.228.784</u>	<u>8.151.298</u>	<u>0</u>	<u>0</u>
8	Finansielle anlægsaktiver				
	Kapitalandele i dattervirksomheder	0	0	27.778.228	32.334.836
	Kapitalandele i associerede virksomheder	904.713	462.036	0	0
	Tilgodehavender hos associerede virksomheder	0	502.046	0	0
	Andre tilgodehavender	0	5.000.000	0	5.000.000
	Deposita, finansielle anlægsaktiver	1.318.880	1.173.166	0	0
		<u>2.223.593</u>	<u>7.137.248</u>	<u>27.778.228</u>	<u>37.334.836</u>
	Anlægsaktiver i alt	<u>13.913.627</u>	<u>18.869.796</u>	<u>27.778.228</u>	<u>37.334.836</u>
	Omsætningsaktiver				
	Varebeholdninger				
	Råvarer og hjælpematerialer	189.139	198.140	0	0
		<u>189.139</u>	<u>198.140</u>	<u>0</u>	<u>0</u>
	Tilgodehavender				
	Tilgodehavender fra salg og tjenesteydelser	6.451.007	7.091.062	0	0
	Tilgodehavender hos tilknyttede virksomheder	0	0	11.090.206	9.002.908
	Tilgodehavender hos associerede virksomheder	217.832	0	0	0
	Andre tilgodehavender	1.397.535	704.631	145.335	151.798
		<u>8.066.374</u>	<u>7.795.693</u>	<u>11.235.541</u>	<u>9.154.706</u>
	Værdipapirer og kapitalandele	<u>196.897.416</u>	<u>182.897.467</u>	<u>186.711.462</u>	<u>173.677.093</u>
	Likvide beholdninger	<u>23.742.017</u>	<u>22.927.991</u>	<u>5.079.219</u>	<u>5.323.133</u>
	Omsætningsaktiver i alt	<u>228.894.946</u>	<u>213.819.291</u>	<u>203.026.222</u>	<u>188.154.932</u>
	AKTIVER I ALT	<u>242.808.573</u>	<u>232.689.087</u>	<u>230.804.450</u>	<u>225.489.768</u>

Koncern- og årsregnskab 1. juli 2017 - 30. juni 2018

Egenkapitalopgørelse

		Koncern			
Note	kr.	Selskabskapital	Overført resultat	Foreslået udbytte	I alt
	Egenkapital 1. juli 2016	125.000	177.728.687	1.000.000	178.853.687
	Overført via resultatdisponering	0	25.776.892	3.000.000	28.776.892
	Udloddet udbytte	0	0	-1.000.000	-1.000.000
	Egenkapital 1. juli 2017	125.000	203.505.579	3.000.000	206.630.579
	Overført via resultatdisponering	0	13.360.730	3.000.000	16.360.730
	Udloddet udbytte	0	0	-3.000.000	-3.000.000
	Egenkapital 30. juni 2018	125.000	216.866.309	3.000.000	219.991.309

		Modervirksomhed				
Note	kr.	Selskabskapital	Reserve for nettoopskrivning efter indre værdis metode	Overført resultat	Foreslået udbytte	I alt
	Egenkapital 1. juli 2016	125.000	1.625.657	176.103.031	1.000.000	178.853.688
14	Overført via resultatdisponering	0	92.758	25.684.133	3.000.000	28.776.891
	Udloddet udbytte	0	0	0	-1.000.000	-1.000.000
	Egenkapital 1. juli 2017	125.000	1.718.415	201.787.164	3.000.000	206.630.579
14	Overført via resultatdisponering	0	43.394	13.317.336	3.000.000	16.360.730
	Udloddet udbytte	0	0	0	-3.000.000	-3.000.000
	Egenkapital 30. juni 2018	125.000	1.761.809	215.104.500	3.000.000	219.991.309

Koncern- og årsregnskab 1. juli 2017 - 30. juni 2018

Pengestrømsopgørelse

Note	kr.	Koncern	
		2017/18	2016/17
	Årets resultat	16.360.730	28.776.894
15	Reguleringer	2.389.413	3.086.322
	Pengestrømme fra primær drift før ændring i driftskapital	18.750.143	31.863.216
16	Ændring i driftskapital	-3.032.263	4.713.976
	Pengestrømme fra driftsaktivitet	15.717.880	36.577.192
	Køb af immaterielle anlægsaktiver	-1.100.000	-1.900.000
	Køb af materielle anlægsaktiver	-1.395.709	-1.242.762
	Salg af materielle anlægsaktiver	12.862	0
	Køb af finansielle anlægsaktiver	-86.054	-4.836.309
	Salg af finansielle anlægsaktiver	5.000.000	0
	Modtagne udbytter fra associerede virksomheder	80.000	0
	Pengestrømme til investeringsaktivitet	2.511.099	-7.979.071
	Udbetalt udbytte	-3.000.000	-1.000.000
	Afdrag på langfristede gældsforpligtelser	-415.004	-138.638
	Pengestrømme fra finansieringsaktivitet	-3.415.004	-1.138.638
	Årets pengestrøm	14.813.975	27.459.483
	Likvider 1. juli	205.825.458	178.365.975
17	Likvider 30. juni	220.639.433	205.825.458

Koncern- og årsregnskab 1. juli 2017 - 30. juni 2018

Noter

1 Anvendt regnskabspraksis

Årsrapporten for JFI ApS for 2017/18 er aflagt i overensstemmelse med årsregnskabslovens bestemmelser for mellemstore klasse C-virksomheder.

Årsregnskabet er aflagt efter samme regnskabspraksis som sidste år.

Undladelse af pengestrømsopgørelse

Med henvisning til ÅRL § 86, stk. 4, udarbejdes ikke pengestrømsopgørelse for modervirksomheden, da modervirksomhedens pengestrømme indgår i den samlede pengestrømsopgørelse for koncernen.

Koncernregnskabet

Bestemmende indflydelse

Koncernregnskabet omfatter modervirksomheden og de dattervirksomheder, hvori modervirksomheden har bestemmende indflydelse (kontrol).

Bestemmende indflydelse er beføjelsen til at styre en dattervirksomheds finansielle og driftsmæssige beslutninger. Derudover stilles der krav om muligheden for at opnå et økonomisk afkast af investeringen.

Ved vurderingen af, om modervirksomheden besidder bestemmende indflydelse, tages ligeledes hensyn til de facto-kontrol.

Eksistensen af potentielle stemmerettigheder, som aktuelt kan udnyttes eller konverteres til yderligere stemmerettigheder, tages med i vurderingen af, om en virksomhed kan opnå beføjelsen til at styre en anden virksomheds finansielle og driftsmæssige beslutninger.

Koncernregnskabsudarbejdelse

Koncernregnskabet er udarbejdet som et sammendrag af modervirksomhedens og de enkelte dattervirksomheders regnskaber opgjort efter koncernens regnskabspraksis, elimineret for koncerninterne indtægter og omkostninger, aktiebesiddelser, interne mellemværender og udbytter samt realiserede og urealiserede fortjenester ved transaktioner mellem de konsoliderede virksomheder. Urealiserede fortjenester ved transaktioner med associerede virksomheder elimineres i forhold til koncernens ejerandel i virksomheden. Urealiserede tab elimineres på samme måde som urealiserede fortjenester, medmindre de er udtryk for værdiforringelse.

I koncernregnskabet indregnes dattervirksomhedernes regnskabsposter 100 %. Minoritetsinteressernes andel af årets resultat og af egenkapitalen i dattervirksomheder, der ikke ejes 100 %, indgår i koncernens resultat og egenkapital, men præsenteres separat.

Køb og salg af minoritetsinteresser under fortsat bestemmende indflydelse indregnes direkte på egenkapitalen som en transaktion mellem kapitalejere.

Kapitalandele i associerede virksomheder og joint ventures indregnes i koncernregnskabet efter indre værdis metode.

Koncernens aktiviteter i driftsfællesskaber indregnes i koncernregnskabet linje for linje.

Valutaomregning

Transaktioner i fremmed valuta omregnes ved første indregning til transaktionsdagens kurs. Valutakursdifferencer, der opstår mellem transaktionsdagens kurs og kursen på betalingsdagen, indregnes i resultatopgørelsen som en finansiel post.

Tilgodehavender, gæld og andre monetære poster i fremmed valuta omregnes til balancedagens valutakurs. Forskellen mellem balancedagens kurs og kursen på tidspunktet for tilgodehavendets eller gældsforpligtelsens opståen eller indregning i seneste årsregnskab indregnes i resultatopgørelsen under finansielle indtægter og omkostninger.

Koncern- og årsregnskab 1. juli 2017 - 30. juni 2018

Noter

1 Anvendt regnskabspraksis (fortsat)

Leasingkontrakter

Leasingkontrakter vedrørende aktiver, hvor virksomheden har alle væsentlige risici og fordele forbundet med ejendomsretten (finansiel leasing), måles ved første indregning i balancen til laveste værdi af dagsværdi og nutidsværdien af de fremtidige leasingydelser. Ved beregning af nutidsværdien anvendes leasingkontraktens interne rentefod eller den alternative lånerente som diskonteringsfaktor. Finansielt leasede aktiver behandles herefter som virksomhedens øvrige aktiver.

Den kapitaliserede restleasingforpligtelse indregnes i balancen som en gældsforpligtelse, og leasingydelsens rentedel indregnes over kontraktens løbetid i resultatopgørelsen.

Leasingkontrakter, hvor virksomheden ikke har alle væsentlige fordele og risici forbundet med ejendomsretten, er operationel leasing. Ydelser i forbindelse med operationel leasing og øvrige lejekontrakter indregnes i resultatopgørelsen over kontraktens løbetid. Virksomhedens samlede forpligtelser vedrørende operationelle leasing og lejekontrakter oplyses under eventualposter.

Resultatopgørelsen

Nettoomsætning

Indtægter fra salg af handelsvarer og færdigvarer indregnes i nettoomsætningen, når overgang af de væsentligste fordele og risici til køber har fundet sted, indtægten kan opgøres pålideligt og betaling forventes modtaget.

Indtægter ved levering af tjenesteydelser indregnes som omsætning i takt med leveringen af ydelserne, hvorved nettoomsætningen svarer til salgsværdien af årets udførte tjenesteydelser (produktionsmetoden).

Nettoomsætning måles til dagsværdien af det aftalte vederlag ekskl. moms og afgifter opkrævet på vegne af tredjepart. Alle former for afgivne rabatter indregnes i nettoomsætningen.

Råvarer og hjælpematerialer m.v.

Råvarer og hjælpematerialer omfatter de omkostninger til råvarer og hjælpematerialer, der er medgået til at opnå årets omsætning.

Personaleomkostninger

Personaleomkostninger omfatter løn og gager, inklusive feriepenge og pensioner, samt andre omkostninger til social sikring m.v. til virksomhedens medarbejdere. I personaleomkostninger er fratrukket modtagne godtgørelser fra offentlige myndigheder.

Koncern- og årsregnskab 1. juli 2017 - 30. juni 2018

Noter

1 Anvendt regnskabspraksis (fortsat)

Afskrivninger

Afskrivninger omfatter afskrivninger på immaterielle og materielle anlægsaktiver.

Afskrivningsgrundlaget, der opgøres som kostprisen med fradrag af eventuel restværdi, afskrives lineært over den forventede brugstid, baseret på følgende vurdering af aktivernes forventede brugstider:

Færdiggjorte udviklingsprojekter	5 år
Andre anlæg, driftsmateriel og inventar	3-5 år

Restværdien fastsættes på anskaffelsestidspunktet og revurderes årligt. Overstiger restværdien aktivets regnskabsmæssige værdi, ophører afskrivning. Ved ændring i restværdien indregnes virkningen for afskrivninger fremadrettet som en ændring i regnskabsmæssigt skøn.

Grunde afskrives ikke.

Indtægter af kapitalandele i datter- og associerede virksomheder

Efter den indre værdis metode indregnes en forholdsmæssig andel af resultat efter skat i de underliggende virksomheder i resultatopgørelsen. Resultatandele efter skat i dattervirksomheder og associerede virksomheder præsenteres i resultatopgørelsen som særskilte linjer. For kapitalandele i dattervirksomheder foretages fuld eliminering af koncerninterne avancer/tab. For kapitalandele i associerede virksomheder foretages alene forholdsmæssig eliminering af koncerninterne avancer/tab.

Finansielle indtægter og omkostninger

Finansielle indtægter og omkostninger indregnes i resultatopgørelsen med de beløb, der vedrører regnskabsåret. Posterne omfatter renteindtægter og -omkostninger, herunder fra tilknyttede og associerede virksomheder, deklarerede udbytter fra andre værdipapirer og kapitalandele, finansielle omkostninger ved finansiel leasing, realiserede og urealiserede kursgevinster og -tab vedrørende andre værdipapirer og kapitalandele og transaktioner i fremmed valuta.

Skat

Modervirksomheden er omfattet af de danske regler om tvungen sambeskatning af koncernens danske dattervirksomheder. Dattervirksomheder indgår i sambeskatningen fra det tidspunkt, hvor de indgår i konsolideringen i koncernregnskabet og frem til det tidspunkt, hvor de udgår fra konsolideringen.

Modervirksomheden er administrationsselskab for sambeskatningen og afregner som følge heraf alle betalinger af selskabsskat med skattemyndighederne.

Den aktuelle danske selskabsskat fordeles ved afregning af sambeskatningsbidrag mellem de sambeskattede virksomheder i forhold til disses skattepligtige indkomster. I tilknytning hertil modtager virksomheder med skattemæssigt underskud sambeskatningsbidrag fra virksomheder, der har kunnet anvende dette underskud til nedsættelse af eget skattemæssigt overskud.

Årets skat, der består af årets aktuelle selskabsskat, årets sambeskatningsbidrag og ændring i udskudt skat - herunder som følge af ændring i skattesats - indregnes i resultatopgørelsen med den del, der kan henføres til årets resultat, og direkte i egenkapitalen med den del, der kan henføres til posteringer direkte i egenkapitalen.

Koncern- og årsregnskab 1. juli 2017 - 30. juni 2018

Noter

1 Anvendt regnskabspraksis (fortsat)

Balancen

Immaterielle anlægsaktiver

Udviklingsomkostninger omfatter omkostninger, gager og afskrivninger, der direkte og indirekte kan henføres til udviklingsaktiviteter.

Udviklingsprojekter, der er klart definerede og identificerbare, og hvor den tekniske gennemførlighed, tilstrækkelige ressourcer og et potentielt fremtidigt marked eller udviklingsmulighed kan påvises, og hvor det er hensigten at fremstille, markedsføre eller anvende projektet, indregnes som immaterielle aktiver, hvis kostprisen kan opgøres pålideligt, og der er tilstrækkelig sikkerhed for, at den fremtidige indtjening kan dække produktions- salgs- og administrationsomkostninger samt udviklingsomkostningerne. Øvrige udviklingsomkostninger indregnes i resultatopgørelsen, efterhånden som omkostningerne afholdes.

Udviklingsomkostninger, der er indregnet i balancen, måles til kostpris med fradrag af akkumulerede af- og nedskrivninger.

Efter færdiggørelsen af udviklingsarbejdet afskrives udviklingsomkostninger lineært over den vurderede økonomiske brugstid. Afskrivningsperioden udgør sædvanligvis 5 år og overstiger ikke 20 år.

Fortjeneste og tab ved salg af immaterielle anlægsaktiver indregnes i resultatopgørelsen under henholdsvis andre driftsindtægter og andre driftsomkostninger. Fortjeneste eller tab opgøres som forskellen mellem salgspris med fradrag af salgskomkostninger og den regnskabsmæssige værdi på salgstidspunktet.

Materielle anlægsaktiver

Materielle anlægsaktiver måles til kostpris med fradrag af akkumulerede af- og nedskrivninger. Kostprisen omfatter anskaffelsesprisen og omkostninger direkte knyttet til anskaffelsen indtil det tidspunkt, hvor aktivet er klar til brug.

Fortjeneste eller tab opgøres som forskellen mellem salgspris med fradrag af salgskomkostninger og den regnskabsmæssige værdi på salgstidspunktet. Fortjeneste og tab ved salg af materielle aktiver indregnes i resultatopgørelsen under henholdsvis andre driftsindtægter og andre driftsomkostninger.

Kapitalandele i datter- og associerede virksomheder

Kapitalandele i dattervirksomheder og associerede virksomheder måles efter den indre værdis metode. I koncernregnskabet måles kapitalandele i joint ventures ligeledes efter den indre værdis metode.

Ved første indregning måles kapitalandele i dattervirksomheder og associerede virksomheder til kostpris, dvs. med tillæg af transaktionsomkostninger. Kostprisen allokeres i overensstemmelse med overtægelsesmetoden, jf. anvendt regnskabspraksis for virksomhedssammenslutninger.

Kostprisen værdireguleres med resultatandele efter skat opgjort efter koncernens regnskabspraksis med fradrag eller tillæg af urealiserede koncerninterne avancer/tab.

Konstaterede merværdier og eventuel goodwill i forhold til den underliggende virksomheds regnskabsmæssige indre værdi amortiseres i overensstemmelse med anvendt regnskabspraksis for de aktiver og forpligtelser, som de kan henføres til. Negativ goodwill indregnes i resultatopgørelsen.

Modtaget udbytte fradrages den regnskabsmæssige værdi.

Kapitalandele i dattervirksomheder og associerede virksomheder, der måles til regnskabsmæssig indre værdi, er underlagt krav om nedskrivningstest, hvis der foreligger indikationer på værdiforringelse.

Fortjeneste eller tab ved afhændelse af dattervirksomheder og associerede virksomheder opgøres som forskellen mellem afhændelssummen og den regnskabsmæssige værdi af nettoaktiver på salgstidspunktet inkl. ikke-afskrevet goodwill samt forventede omkostninger til salg eller afvikling. Fortjeneste eller tab indregnes i resultatopgørelsen under finansielle poster.

Koncern- og årsregnskab 1. juli 2017 - 30. juni 2018

Noter

1 Anvendt regnskabspraksis (fortsat)

Værdiforringelse af anlægsaktiver

Den regnskabsmæssige værdi af immaterielle og materielle anlægsaktiver samt kapitalandele i dattervirksomheder og associerede virksomheder vurderes årligt for indikationer på værdiforringelse.

Foreligger der indikationer på værdiforringelse, foretages nedskrivningstest af hvert enkelt aktiv henholdsvis gruppe af aktiver. Der foretages nedskrivning til genindvindingsværdien, hvis denne er lavere end den regnskabsmæssige værdi.

Som genindvindingsværdi anvendes den højeste værdi af nettosalgpris og kapitalværdi. Kapitalværdien opgøres som nutidsværdien af de forventede nettopengestrømme fra anvendelsen af aktivet eller aktivgruppen og forventede nettopengestrømme ved salg af aktivet eller aktivgruppen efter endt brugstid.

Tidligere indregnede nedskrivninger tilbageføres, når begrundelsen for nedskrivningen ikke længere består. Nedskrivninger på goodwill tilbageføres ikke.

Varebeholdninger

Varebeholdninger måles til kostpris efter FIFO-metoden. Er nettorealiseringsværdien lavere end kostprisen, nedskrives til denne lavere værdi. Nettorealiseringsværdien for varebeholdninger opgøres som salgssum med fradrag af færdiggørelsesomkostninger og omkostninger, der afholdes for at effektuere salget, og fastsættes under hensyntagen til omsættelighed, ukurans og udvikling i forventet salgspris.

Handelsvarer måles til kostpris, hvilket omfatter købspris med tillæg af hjemtagelsesomkostninger og andre omkostninger direkte forbundet med købet.

Tilgodehavender

Tilgodehavender måles til amortiseret kostpris.

Der foretages nedskrivning til imødegåelse af tab, hvor der vurderes at være indtruffet en objektiv indikation på, at et tilgodehavende eller en portefølje af tilgodehavender er værdiforringet. Hvis der foreligger en objektiv indikation på, at et individuelt tilgodehavende er værdiforringet, foretages nedskrivning på individuelt niveau.

Nedskrivninger opgøres som forskellen mellem den regnskabsmæssige værdi af tilgodehavender og nutidsværdien af de forventede pengestrømme, herunder realiseringsværdi af eventuelle modtagne sikkerhedsstillelser. Som diskonteringsrate anvendes den effektive rente for det enkelte tilgodehavende eller portefølje.

Periodeafgrænsningsposter

Periodeafgrænsningsposter, indregnet under aktiver, omfatter forudbetalte omkostninger vedrørende efterfølgende regnskabsår.

Værdipapirer og kapitalandele

Værdipapirer, indregnet under omsætningsaktiver, måles til dagsværdi på balancedagen. Børsnoterede værdipapirer måles til børskurs.

Koncern- og årsregnskab 1. juli 2017 - 30. juni 2018

Noter

1 Anvendt regnskabspraksis (fortsat)

Egenkapital

Reserve for nettoopskrivning efter den indre værdis metode

Reserve for nettoopskrivning efter den indre værdis metode omfatter nettoopskrivninger af kapitalandele i dattervirksomheder og associerede virksomheder i forhold til kostpris. Reserven kan elimineres ved underskud, realisation af kapitalandele eller ændring i regnskabsmæssige skøn. Reserven kan ikke indregnes med et negativt beløb.

Foreslået udbytte

Foreslået udbytte indregnes som en forpligtelse på tidspunktet for vedtagelse på den ordinære generalforsamling (deklareringstidspunktet). Udbytte, som forventes udbetalt for året, vises som en særskilt post under egenkapitalen.

Selskabsskat

Aktuelle skatteforpligtelser og tilgodehavende aktuel skat indregnes i balancen som beregnet skat af årets skattepligtige indkomst, reguleret for skat af tidligere års skattepligtige indkomster samt betalte acontoskatter.

Udskudt skat måles efter den balanceorienterede gældsmetode af alle midlertidige forskelle mellem regnskabsmæssig og skattemæssig værdi af aktiver og forpligtelser. Der indregnes dog ikke udskudt skat af midlertidige forskelle vedrørende skattemæssigt ikke-afskrivningsberettiget goodwill og kontor-ejendomme samt andre poster, hvor midlertidige forskelle bortset fra virksomhedsovertagelser er opstået på anskaffelsestidspunktet uden at have indvirkning på resultat eller skattepligtig indkomst. I de tilfælde, hvor opgørelse af skatteværdien kan foretages efter forskellige beskatningsregler, måles udskudt skat på grundlag af den af ledelsen planlagte anvendelse af aktivet, henholdsvis afvikling af forpligtelsen.

Udskudt skat måles på grundlag af de skatteregler og skattesatser, der med balancedagens lovgivning vil være gældende, når den udskudte skat forventes udløst som aktuel skat. Udskudte skatteaktiver indregnes med den værdi, som de forventes at blive udnyttet med, enten ved udligning i skat af fremtidig indtjening eller ved modregning i udskudte skatteforpligtelser inden for samme jurisdiktion. Ændring i udskudt skat som følge af ændringer i skattesatser indregnes i resultatopgørelsen.

Som administrationselskab i sambeskatningskredsen overtages hæftelsen for dattervirksomhedernes selskabsskatter overfor skattemyndighederne i takt med dattervirksomhedernes betaling af sambeskatningsbidrag. Skyldige eller tilgodehavende sambeskatningsbidrag indregnes i balancen som tilgodehavende skat eller skyldig selskabsskat.

Andre gældsforpligtelser

Andre gældsforpligtelser måles til nettorealiseringsværdien.

Periodeafgrænsningsposter

Periodeafgrænsningsposter, indregnet under forpligtelser, omfatter modtagne betalinger, som vedrører indtægter i efterfølgende regnskabsår.

Koncern- og årsregnskab 1. juli 2017 - 30. juni 2018

Noter

1 Anvendt regnskabspraksis (fortsat)

Pengestrømsopgørelsen

Pengestrømsopgørelsen viser koncernens pengestrømme for året fordelt på drifts-, investerings- og finansieringsaktivitet, årets forskydning i likvider samt koncernens likvider ved årets begyndelse og slutning.

Pengestrømme fra driftsaktivitet opgøres som årets resultat reguleret for ikke-kontante driftsposter, ændring i driftskapital og betalt selskabsskat.

Pengestrømme fra investeringsaktivitet omfatter betaling i forbindelse med køb og salg af virksomheder og aktiviteter samt køb og salg af immaterielle, materielle og finansielle aktiver.

Pengestrømme fra finansieringsaktivitet omfatter ændringer i størrelse eller sammensætning af koncernens selskabskapital og omkostninger forbundet hermed samt optagelse af lån, afdrag på rentebærende gæld og betaling af udbytte til selskabsdeltagere.

Likvider omfatter likvide beholdninger og kortfristet bankgæld samt kortfristede værdipapirer, som uden hindring kan omsættes til likvide beholdninger, og hvorpå der kun er ubetydelige risici for værdiændringer.

Nøgletal

De i hoved- og nøgletalsoversigten anførte nøgletal er beregnet således:

Likviditetsgrad	$\frac{\text{Omsætningsaktiver} \times 100}{\text{Kortfristet gæld}}$
Soliditetsgrad	$\frac{\text{Egenkapital ultimo} \times 100}{\text{Passiver i alt, ultimo}}$

Koncern- og årsregnskab 1. juli 2017 - 30. juni 2018

Noter

6 Immaterielle anlægsaktiver

kr.	Koncern		
	Færdiggjorte udviklingsprojekter	Goodwill	I alt
Kostpris 1. juli 2017	35.150.000	4.013.397	39.163.397
Tilgange	1.100.000	0	1.100.000
Kostpris 30. juni 2018	36.250.000	4.013.397	40.263.397
Af- og nedskrivninger 1. juli 2017	31.568.750	4.013.397	35.582.147
Afskrivninger	1.220.000	0	1.220.000
Af- og nedskrivninger 30. juni 2018	32.788.750	4.013.397	36.802.147
Regnskabsmæssig værdi 30. juni 2018	3.461.250	0	3.461.250

Udgiften til udviklingsomkostninger omfatter udvikling og test af software til brug for ejendomsadministration. Omkostningerne sammensætter sig af direkte lønninger som registreres igennem selskabets interne projektmodul. Udviklingsomkostningerne afskrives over 5 år.

Salg af softwaren har i 2017/18 genereret et positivt dækningbidrag.

Ledelsen har positive forventninger til softwarens anvendelse og har ikke konstateret indikation på nedskrivningsbehov i forhold til den regnskabsmæssige værdi.

kr.	Moder- virksomhed
	Goodwill
Kostpris 1. juli 2017	4.013.397
Kostpris 30. juni 2018	4.013.397
Af- og nedskrivninger 1. juli 2017	4.013.397
Af- og nedskrivninger 30. juni 2018	4.013.397
Regnskabsmæssig værdi 30. juni 2018	0

7 Materielle anlægsaktiver

kr.	Koncern		
	Grunde og bygninger	Andre anlæg, driftsmateriel og inventar	I alt
Kostpris 1. juli 2017	5.684.409	9.355.452	15.039.861
Tilgange	0	1.395.709	1.395.709
Afgange	0	-277.212	-277.212
Kostpris 30. juni 2018	5.684.409	10.473.949	16.158.358
Af- og nedskrivninger 1. juli 2017	0	6.888.563	6.888.563
Afskrivninger	0	1.315.116	1.315.116
Tilbageførsel af akkumulerede af- og nedskrivninger på afhændede aktiver	0	-274.105	-274.105
Af- og nedskrivninger 30. juni 2018	0	7.929.574	7.929.574
Regnskabsmæssig værdi 30. juni 2018	5.684.409	2.544.375	8.228.784
I materielle anlægsaktiver indgår finansielle leasingaktiver med regnskabsmæssig værdi på i alt	0	448.855	448.855

Koncern- og årsregnskab 1. juli 2017 - 30. juni 2018

Noter

8 Finansielle anlægsaktiver

kr.	Koncern					I alt
	Kapitalandele i associerede virksomheder	Tilgodehavender hos associerede virksomheder	Andre tilgodehavender	Deposita, finansielle anlægsaktiver		
Kostpris 1. juli 2017	3.085.523	843.902	5.000.000	1.173.166		10.102.591
Tilgange	142.825	0	0	145.714		288.539
Afgange	0	-843.902	-5.000.000	0		-5.843.902
Kostpris 30. juni 2018	3.228.348	0	0	1.318.880		4.547.228
Værdireguleringer 1. juli 2017	-2.623.487	-341.856	0	0		-2.965.343
Modtaget udbytte	-80.000	0	0	0		-80.000
Årets resultat	80.291	0	0	0		80.291
Gældseftergivelse	693.350	0	0	0		693.350
Tilbageførsel af nedskrivning på afhændede aktiver	0	341.856	0	0		341.856
Overført til tilgodehavender	-393.789	0	0	0		-393.789
Værdireguleringer 30. juni 2018	-2.323.635	0	0	0		-2.323.635
Regnskabsmæssig værdi 30. juni 2018	904.713	0	0	1.318.880		2.223.593

Koncern

Navn	Retsform	Hjemsted	Ejerandel
Associerede virksomheder			
Logicmedia A/S	A/S	Aalborg	50,00 %
InCare Systems A/S	A/S	Struer	23,70 %
LazyLazy A/S	A/S	Vejle	23,44 %
Selskabet af 1. februar 2010 A/S	A/S	Vejle	25,54 %

Koncern- og årsregnskab 1. juli 2017 - 30. juni 2018

Noter

8 Finansielle anlægsaktiver (fortsat)

kr.	Modervirksomhed			
	Kapitalandele i dattervirksomheder	Kapitalandele i associerede virksomheder	Andre tilgodehavender	I alt
Kostpris 1. juli 2017	8.317.500	1.085.522	5.000.000	14.403.022
Afgange	0	0	-5.000.000	-5.000.000
Kostpris 30. juni 2018	8.317.500	1.085.522	0	9.403.022
Værdireguleringer 1. juli 2017	24.017.336	-1.085.522	0	22.931.814
Modtaget udbytte	-17.200.000	0	0	-17.200.000
Årets resultat	12.643.392	0	0	12.643.392
Værdireguleringer 30. juni 2018	19.460.728	-1.085.522	0	18.375.206
Regnskabsmæssig værdi 30. juni 2018	27.778.228	0	0	27.778.228

Modervirksomhed

Navn	Retsform	Hjemsted	Ejerandel	Egenkapital kr.	Resultat kr.
Dattervirksomheder					
JFI Invest ApS	ApS	Vejle	100,00 %	128.036	-93
Unik Gruppen A/S	A/S	Vejle	100,00 %	27.650.192	12.643.485

Navn	Retsform	Hjemsted	Ejerandel
Associerede virksomheder			
LazyLazy A/S	A/S	Vejle	23,44 %
Selskabet af 1. februar 2010 A/S	A/S	Vejle	25,54 %

9 Langfristede gældsforpligtelser

kr.	Koncern			
	Gæld i alt 30/6 2018	Afdrag næste år	Langfristet andel	Restgæld efter 5 år
Leasingforpligtelser	410.792	410.792	0	0
	410.792	410.792	0	0

10 Udskudt skat

kr.	Koncern		Modervirksomhed	
	2017/18	2016/17	2017/18	2016/17
Udskudt skat 1. juli	645.467	485.387	0	0
Årets regulering	-55.657	160.080	0	0
Udskudt skat 30. juni	589.810	645.467	0	0

Udskudt skat omfatter immaterielle aktiver.

Koncern- og årsregnskab 1. juli 2017 - 30. juni 2018

Noter

11 Periodeafgrænsningsposter

Periodeafgrænsningspost under forpligtelser 20.490 kr. (2016/17: 123.565 kr.) udgøres af indtægter, der først kan indtægtsføres i det efterfølgende regnskabsår.

12 Kontraktlige forpligtelser og eventualposter m.v.

Andre økonomiske forpligtelser

Koncern

Koncernen har indgået lejekontrakter med varierende opsigelsesvarsler. Lejen i opsigelsesperioden udgør 1.814.718 kr. for koncernen, og 0 kr. for moderselskabet.

Koncernen har en kautionforpligtelse vedrørende Logicmedia A/S på maksimalt 200.000 kr.

Koncernen har stillet en beløbsgaranti på 147.000 kr. overfor pengeinstitut.

Modervirksomhed

Selskabet er sambeskattet med øvrige selskaber i JFI-koncernen. Som administrationsselskab hæfter selskabet ubegrænset og solidarisk med de øvrige selskaber i sambeskatningen for danske selskabsskatter og kildeskatter på udbytte, renter og royalties inden for sambeskatningskredsen.

Selskabet har indgået aftale om køb af værdipapirer, hvor de pr. 30. juni 2018 har forpligtet sig til at investere i alt 3.810. t.kr.

13 Nærtstående parter

Modervirksomhed

JFI ApS' nærtstående parter omfatter følgende:

Bestemmende indflydelse

<u>Nærtstående part</u>	<u>Bopæl/Hjemsted</u>	<u>Grundlag for bestemmende indflydelse</u>
Jens Find	Vejle	Hovedaktionær

Transaktioner med nærtstående parter

Virksomheden oplyser kun om transaktioner med nærtstående parter, der ikke er gennemført på normale markedsvilkår, jf. lovens § 98 c, stk. 7.

Alle transaktioner er gennemført på normale markedsvilkår.

Koncern- og årsregnskab 1. juli 2017 - 30. juni 2018

Noter

		Modervirksomhed	
kr.		2017/18	2016/17
14	Resultatdisponering		
	Forslag til resultatdisponering		
	Foreslået udbytte indregnet under egenkapitalen	3.000.000	3.000.000
	Reserve for nettoopskrivning efter indre værdis metode	43.394	92.758
	Overført resultat	13.317.336	25.684.133
		<u>16.360.730</u>	<u>28.776.891</u>
		Koncern	
kr.		2017/18	2016/17
15	Reguleringer		
	Af- og nedskrivninger	2.535.116	2.334.320
	Indtægter af kapitalandele i associerede virksomheder	-80.291	591.922
	Øvrige reguleringer	-65.412	160.080
		<u>2.389.413</u>	<u>3.086.322</u>
16	Ændring i driftskapital		
	Ændring i varebeholdninger	9.001	-74.056
	Ændring i tilgodehavender	-270.681	-281.378
	Ændring i leverandørgæld m.v.	-2.770.583	5.069.410
		<u>-3.032.263</u>	<u>4.713.976</u>
17	Likvider, ultimo		
	Likvide beholdninger ifølge balancen	23.742.017	22.927.991
	Værdipapirer medtaget som likvider	196.897.416	182.897.467
		<u>220.639.433</u>	<u>205.825.458</u>