

**JENSEN Industrial Group A/S**

**Industrivej 2, 3700 Rønne**

**CVR. Nr. 20 59 49 77**

**Årsrapport for 2015**

## Indholdsfortegnelse

Side

### **Påtegninger**

Ledelsespåtegning .....	1
Den uafhængige revisors erklæringer .....	2

### **Ledelsesberetning**

Selskabsoplysninger .....	4
Beretning .....	6

### **Årsregnskab**

Regnskabspraksis .....	7
Resultatopgørelse 1. januar – 31. december .....	11
Balance pr. 31. december .....	12
Noter .....	14

## Påtegninger

### Ledespåtegning

Bestyrelse og direktion har dags dato behandlet og godkendt årsrapporten for regnskabsåret 1. januar – 31. december 2015 for JENSEN Industrial Group A/S.

Årsrapporten er aflagt i overensstemmelse med årsregnskabsloven.


Vi anser den valgte regnskabspraksis for hensigtsmæssig og de udførte regnskabsmæssige skøn for forsvarlige. Vi finder endvidere den samlede præsentation af årsrapporten relevant og pålidelig. Årsregnskabet giver derfor efter vor opfattelse et retvisende billede af selskabets aktiver og passiver, den finansielle stilling samt resultatet af selskabets aktiviteter.

Ledelsesberetningen indeholder efter vores opfattelse en retvisende redegørelse for de forhold, som den omhandler, og beskriver selskabets væsentligste risici og usikkerhedsfaktorer.

Årsrapporten indstilles til generalforsamlingens godkendelse.


Rønne, den 26. maj 2016

### Direktion:



Steen Nielsen  
Adm. direktør

### Bestyrelse:




Jesper Munch Jensen  
formand



Steen Nielsen




Markus Johann Schalh



Niels Ole Jørgensen

Årsrapporten er fremlagt og godkendt på selskabets ordinære generalforsamling den 26. maj 2016

### Dirigent:



## **Den uafhængige revisors erklæringer**

Til kapitalejerne i JENSEN Industrial Group A/S

### **Påtegning på årsregnskabet**

Vi har revideret årsregnskabet for JENSEN Industrial Group A/S for regnskabsåret 1. januar – 31. december 2015, der omfatter anvendt regnskabspraksis, resultatopgørelse, balance og noter. Årsregnskabet udarbejdes efter årsregnskabsloven.

### **Ledelsens ansvar for årsregnskabet**

Ledelsen har ansvaret for udarbejdelsen af et årsregnskab, der giver et retvisende billede i overensstemmelse med årsregnskabsloven. Ledelsen har endvidere ansvaret for den interne kontrol, som ledelsen anser nødvendig for at udarbejde et årsregnskab uden væsentlig fejlinformation, uanset om denne skyldes besvigelser eller fejl.

### **Revisors ansvar**

Vores ansvar er at udtrykke en konklusion om årsregnskabet på grundlag af vores revision. Vi har udført revisionen i overensstemmelse med internationale standarder om revision og yderligere krav ifølge dansk revisorlovgivning. Dette kræver, at vi overholder etiske krav samt planlægger og udfører revisionen for at opnå høj grad af sikkerhed for, om årsregnskabet er uden væsentlig fejlinformation.

En revision omfatter udførelse af revisionshandlinger for at opnå revisionsbevis for beløb og oplysninger i årsregnskabet. De valgte revisionshandlinger afhænger af revisors vurdering, herunder vurdering af risici for væsentlig fejlinformation i årsregnskabet, uanset om denne skyldes besvigelser eller fejl. Ved risikovurderingen overvejer revisor intern kontrol, der er relevant for virksomhedens udarbejdelse af et årsregnskab, der giver et retvisende billede. Formålet hermed er at udforme revisionshandlinger, der er passende efter omstændighederne, men ikke at udtrykke en konklusion om effektiviteten af virksomhedens interne kontrol. En revision omfatter endvidere vurdering af, om ledelsens valg af regnskabspraksis er passende, og om ledelsens regnskabsmæssige skøn er rimelige, samt en vurdering af den samlede præsentation af årsregnskabet.

Det er vores opfattelse, at det opnåede revisionsbevis er tilstrækkeligt og egnet som grundlag for vores konklusion.

Revisionen har ikke givet anledning til forbehold.

## Den uafhængige revisors erklæringer (fortsat)

### Konklusion

Det er vores opfattelse, at årsregnskabet giver et retvisende billede af selskabets aktiver, passiver og finansielle stilling pr. 31. december 2015 samt af resultatet af selskabets aktiviteter for regnskabsåret 1. januar – 31. december 2015 i overensstemmelse med årsregnskabsloven.

### Udtalelse om ledelsesberetningen

Vi har i henhold til årsregnskabsloven gennemlæst ledelsesberetningen. Vi har ikke foretaget yderligere handlinger i tillæg til den udførte revision af årsregnskabet. Det er på denne baggrund vores opfattelse, at oplysningerne i ledelsesberetningen er i overensstemmelse med årsregnskabet.

København, den 26. maj 2016

### **PricewaterhouseCoopers**

Statsautoriseret Revisionspartnerselskab  
CVR-nr. 33 77 12 31

---

Jesper Hansen  
statsautoriseret revisor

---

Ole T. Thomsen  
statsautoriseret revisor

## Selskabsoplysninger

<b>Selskabet</b>	JENSEN Industrial Group A/S Industrivej 2 3700 Rønne  Tlf. 56 94 31 00 Fax. 56 94 31 01  CVR-nr. 20 59 49 77 Regnskabsår: 1. januar – 31. december Hjemstedskommune: Bornholms Regionskommune
<b>Bestyrelse</b>	Jesper Munch Jensen, formand Steen Nielsen Markus Johann Schalch Niels Ole Jørgensen
<b>Direktion</b>	Steen Nielsen
<b>Revision</b>	PricewaterhouseCoopers
<b>Moderselskab</b>	Selskabets aktiekapital ejes 100% af JENSEN-GROUP N.V., Belgien. Dette selskab udarbejder koncernregnskab hvori JENSEN Industrial Group A/S indgår.  Koncernregnskabet, udarbejdet af JENSEN-GROUP N.V., kan rekvireres ved henvendelse til JENSEN Denmark A/S, Industrivej 2, 3700 Rønne.

## Selskabsoplysninger ( fortsat)

### Dattervirksomheder

	<b>Andel %</b>
JENSEN Holding AG, Burgdorf, Schweiz	100,00
med datterselskaberne:	
• JENSEN Denmark A/S, Rønne, Danmark	100,00
• JENSEN AG, Burgdorf, Schweiz	100,00
• JENSEN Asia PTE Ltd., Singapore	100,00
JENSEN GmbH, Harsum, Tyskland	100,00
JENSEN UK Ltd., Oxfordshire, England	100,00
JENSEN Italia S.r.l., Italien	100,00
JENSEN France SA, Orgeval, France	100,00
JENSEN Industrial Laundry Technology (Xuzhou) Co., LTD, Kina	100,00
JENSEN Sweden Holding AB, Borås, Sverige med	100,00
med datterselskaberne:	
• JENSEN Sweden AB, Borås, Sverige	100,00
• JENSEN Sipano AB, Stockholm, Sverige	100,00
JENSEN Austria Holding GmbH, Østrig	100,00
med datterselskabet:	
• JENSEN Österreich GmbH, Østrig	100,00
JENSEN Japan Co., Ltd., Japan	100,00
JENSEN Brazil, Brasilien	100,00
JENSEN Australia, Australien	100,00
med datterselskabet:	
• JENSEN New Zealand	100,00
JENSEN Spain, Spanien	100,00

## **Beretning**

### **Hovedaktivitet**

JENSEN Industrial Group A/S er melleholdingselskab i JENSEN-GROUP N.V. i Belgien.

Hovedaktiviteten i datterselskaberne i JENSEN Industrial Group har i lighed med tidligere år bestået af produktion, udvikling og salg af maskiner til industrielle vaskerier samt tekstilindustrien, herunder helt eller delvist at eje selskaber med disse aktiviteter.

### **Redegørelse for udvikling i aktiviteter og økonomiske forhold**

Under de givne forudsætninger for driften i 2015, anser ledelsen resultatet for at være tilfredsstillende.

### **Den fremtidige udvikling**

Ledelsen forventer et positivt resultat for 2016.

Der er ikke efter balancedagen indtruffet betydningsfulde hændelser, som vurderes at have væsentlig indflydelse på bedømmelsen af årsrapporten.

### **Ejerforhold**

Følgende aktionærer er noteret i selskabets aktionærfortegnelse som ejende minimum 5% af stemmerne eller minimum 5% af aktiekapitalen:

JENSEN-GROUP N.V. Belgien



## Regnskabspraksis

Årsrapporten for JENSEN Industrial Group A/S for 2015 er udarbejdet i overensstemmelse med årsregnskabslovens bestemmelser for virksomheder i regnskabsklasse B med tilvalg af enkelte regler i klasse C, og regnskabspraksis er uændret i forhold til sidste år.

Med henvisning til ÅRL §112 stk.1 er der ikke udarbejdet koncernregnskab, idet der henvises til koncernregnskabet 2015 for JENSEN-GROUP N.V., hvori JENSEN Industrial Group A/S indgår. Koncernregnskabet kan rekvireres hos JENSEN Denmark A/S, Industrivej 2, 3700 Rønne.

Årsrapporten for 2015 er aflagt i DKK 1.000.

De væsentligste elementer heri er beskrevet nedenfor.

### Generelt om indregning og måling

Regnskabet er udarbejdet med udgangspunkt i det historiske kostprisprincip.

Indtægter indregnes i resultatopgørelsen i takt med, at de indtjenes. Herudover indregnes værdireguleringer af finansielle aktiver og forpligtelser, der måles til dagsværdi eller amortiseret kostpris. Endvidere indregnes i resultatopgørelsen alle omkostninger, der er afholdt for at opnå årets indtjening, herunder afskrivninger, nedskrivninger og hensatte forpligtelser samt tilbageførsler som følge af ændrede regnskabsmæssige skøn af beløb, der tidligere har været indregnet i resultatopgørelsen.

Aktiver indregnes i balancen, når det er sandsynligt, at fremtidige økonomiske fordele vil tilflyde selskabet, og aktivets værdi kan måles pålideligt.

Forpligtelser indregnes i balancen, når det er sandsynligt, at fremtidige økonomiske fordele vil fragå selskabet, og forpligtelsens værdi kan måles pålideligt.

Ved første indregning måles aktiver og forpligtelser til kostpris. Efterfølgende måles aktiver og forpligtelser som beskrevet for hver enkelt regnskabspost nedenfor.

Visse finansielle aktiver og forpligtelser måles til amortiseret kostpris, hvorved der indregnes en konstant effektiv rente over løbetiden. Amortiseret kostpris opgøres som oprindelig kostpris med fradrag af afdrag og tillæg/fradrag af den akkumulerede afskrivning af forskellen mellem kostprisen og det nominelle beløb. Herved fordeles kurstab og -gevinst over løbetiden.

Ved indregning og måling tages hensyn til forudsigelige tab og risici, der fremkommer, inden årsrapporten aflægges, og som be- eller afkræfter forhold, der eksisterer på balancedagen.

Som målevaluta benyttes danske kroner. Alle andre valutaer anses som fremmed valuta.

## **Regnskabspraksis (fortsat)**

### **Omregning af fremmed valuta**

Transaktioner i fremmed valuta omregnes til transaktionsdagens kurs. Gevinster og tab, der opstår på grund af forskelle mellem transaktionsdagens kurs og kursen på betalingsdagen, indregnes i resultatopgørelsen som en finansiel post.

Tilgodehavender, gæld og andre monetære poster i fremmed valuta, som ikke er afregnet på balancedagen, omregnes til balancedagens kurs. Forskelle mellem balancedagens kurs og transaktionsdagens kurs indregnes i resultatopgørelsen som en finansiel post, jf. dog afsnittet regnskabsmæssig afdækning.

Resultatopgørelsen for udenlandske dattervirksomheder og associerede virksomheder, der er selvstændige enheder, omregnes til transaktionsdagens kurs eller en tilnærmet gennemsnitskurs. Balanceposterne omregnes til balancedagens kurs.

Valutakursreguleringer, der opstår ved omregning af egenkapitaler primo året og valutakursreguleringer, der opstår som følge af omregning af resultatopgørelsen til balancedagens kurs, indregnes direkte i egenkapitalen.

### **Resultatopgørelsen**

#### **Administrationsomkostninger**

Administrationsomkostninger omfatter omkostninger til ledelsen, det administrative personale, kontoromkostninger, afskrivninger m.v. Afskrivning på goodwill indgår tillige med den andel, der vedrører administrationsaktiviteten.

#### **Andre driftsindtægter/-omkostninger**

Andre driftsindtægter og andre driftsomkostninger omfatter regnskabsposter af sekundær karakter i forhold til virksomhedernes hovedaktivitet, herunder gevinst og tab ved salg af immaterielle og materielle anlægsaktiver.

#### **Finansielle poster**

Finansielle indtægter og omkostninger omfatter renter, realiserede og urealiserede valutakursreguleringer.

#### **Skat af årets resultat**

Skat af årets resultat, som består af årets aktuelle skat og årets udskudte skat, indregnes i resultatopgørelsen med den del, der kan henføres til årets resultat og direkte på egenkapitalen med den del, der kan henføres til egenkapitaltransaktioner.

Ændring i udskudt skat som følge af ændringer i skattesatser indregnes i resultatopgørelsen.

Selskabet er sambeskattet med de danske koncernforbundne virksomheder. Udenlandske dattervirksomheder er ikke omfattet af sambeskatningen.

JF Tenura ApS fungerer som administrationselskab.

Skatteeffekten af sambeskatningen med de danske koncernforbundne dattervirksomheder fordeles på såvel overskud som underskud i virksomhederne i forhold til disses skattepligtige indkomster. De sambeskattede selskaber indgår i aconto skatteordningen.

## **Regnskabspraksis (fortsat)**

### **Balancen**

#### **Kapitalandele i tilknyttede virksomheder**

måles efter indre værdis metode (equity-metoden).

I moderselskabets resultatopgørelse indregnes den forholdsmæssige andel af dattervirksomhedernes resultat med fradrag af afskrivning af goodwill under posten "Resultat af kapitalandele i tilknyttede virksomheder".

Ved køb af dattervirksomheder opgøres på anskaffelsestidspunktet forskellen mellem anskaffelsessummen og den regnskabsmæssige indre værdi i den købte virksomhed, efter at de enkelte aktiver og forpligtelser er reguleret til dagsværdi (overtagelsesmetoden) og under hensyntagen til indregning af eventuelle omstrukturingshensættelser vedrørende den overtagne virksomhed. Resterende positive forskelsbeløb (goodwill) indregnes i balancen under immaterielle anlægsaktiver som goodwill, der afskrives lineært i resultatopgørelsen over forventet brugstid, dog højst over 10 år.

#### **Tilgodehavender**

måles i balancen til amortiseret kostpris eller en lavere nettorealisationseværdi, hvilket her svarer til pålydende værdi med fradrag af nedskrivning til imødegåelse af tab. Nedskrivning til tab opgøres på grundlag af en individuel vurdering af de enkelte tilgodehavender samt for tilgodehavender fra salg tillige med en generel nedskrivning baseret på selskabets erfaringer fra tidligere år.

#### **Regnskabsmæssig afdækning**

Ændring i dagsværdien af finansielle instrumenter, der er klassificeret som og opfylder kriterierne for afdækning af dagsværdien af et indregnet aktiv eller en indregnet forpligtelse, indregnes i resultatopgørelsen sammen med de ændringer i dagsværdien af det afdækkede aktiv eller den afdækkede forpligtelse, som kan henføres til den risiko, der er afdækket.

Ændring i dagsværdien af finansielle instrumenter, der er klassificeret som og opfylder betingelserne for sikring af forventede fremtidige transaktioner, indregnes på egenkapitalen under overført resultat for så vidt angår den effektive del af afdækningen. Den ineffektive del indregnes i resultatopgørelsen. Resultater den afdækkede transaktion i et aktiv eller en forpligtelse overføres det beløb, som er udskudt under egenkapitalen, fra egenkapitalen og indregnes i kostprisen for henholdsvis aktivet eller forpligtelsen. Resultater den sikrede transaktion i en indtægt eller en omkostning overføres det beløb, som er udskudt under egenkapitalen, fra egenkapitalen til resultatopgørelsen i den periode, hvor den sikrede transaktion indregnes. Beløbet indregnes i samme post som den sikrede transaktion.

Ændring i dagsværdien af finansielle instrumenter, der er klassificeret som og opfylder kriterierne for afdækning af nettoinvesteringer i selvstændige udenlandske dattervirksomheder eller associerede virksomheder, indregnes direkte i egenkapitalen for så vidt angår den effektive del af sikringen, mens den ineffektive del indregnes i resultatopgørelsen.

## **Regnskabspraksis (fortsat)**

### **Egenkapital**

#### *Udbytte*

Udbytte, som forventes udbetalt for året, vises som en særskilt post under egenkapitalen.

### **Aktuelle skatteforpligtelser og tilgodehavender**

Aktuelle skatteforpligtelser og tilgodehavende aktuel skat indregnes i balancen som tilgodehavende, hvis der er betalt for meget i acontoskat, og som gældsforpligtelse, hvis der er betalt for lidt i acontoskat.

### **Udskudt skat**

Udskudt skat måles efter den balanceorienterede gældsmetode af alle midlertidige forskelle mellem regnskabsmæssig og skattemæssig værdi af aktiver og forpligtelser.

Udskudte skatteaktiver, herunder skatteværdien af fremførselsberettigede skattemæssige underskud, måles til den værdi, hvortil aktivet forventes at kunne realiseres, enten ved udligning i skat af fremtidig indtjening eller ved modregning i udskudte skatteforpligtelser inden for samme juridiske skatteenhed og jurisdiktion.

### **Finansielle gældsforpligtelser**

Øvrige gældsforpligtelser måles til amortiseret kostpris, der i al væsentlighed svarer til nominal værdi.

## Resultatopgørelse 1. januar – 31. december

	Note	2015	2014
		T.DKK	T.DKK
Administrationsomkostninger		-156	-137
<b>Resultat før finansielle poster</b>		<b>-156</b>	<b>-137</b>
Renteindtægter og lignende indtægter	1	6.352	3.041
Renteudgifter og lignende udgifter	2	-782	-549
Resultat af kapitalandele i tilknyttede virksomheder	4	137.251	29.044
<b>Resultat før skat</b>		<b>142.665</b>	<b>31.399</b>
Skat af årets resultat	3	-1.247	-742
<b>Årets resultat</b>		<b>141.418</b>	<b>30.657</b>
<b>Resultatdisponering</b>			
Overført overskud		4.167	1.613
Reserve for nettoopskrivning efter indre værdis metode		137.251	29.044
Foreslået udbytte		0	0
		<b>141.418</b>	<b>30.657</b>

## Balance pr. 31. december

### Aktiver

	Note	2015 T.DKK	2014 T.DKK
Kapitalandele i tilknyttede virksomheder	4	240.059	95.281
<b>Finansielle anlægsaktiver</b>		<b>240.059</b>	<b>95.281</b>
<b>Anlægsaktiver</b>		<b>240.059</b>	<b>95.281</b>
Udskudt skat		0	14
Tilgodehavender hos tilknyttede virksomheder	6	361.884	353.353
<b>Tilgodehavender</b>		<b>361.884</b>	<b>353.367</b>
<b>Likvide beholdninger</b>	<b>6</b>	<b>28.210</b>	<b>31.017</b>
<b>Omsætningsaktiver</b>		<b>390.094</b>	<b>384.384</b>
<b>Aktiver i alt</b>		<b>630.153</b>	<b>479.665</b>

## Balance pr. 31. december

### Passiver

	Note	2015 T.DKK	2014 T.DKK
Selskabskapital		50.000	32.031
Overkurs ved emission		56.639	0
Reserve for nettoopskrivning efter den indre Værdis metode		129.089	0
Overført overskud		187.048	168.526
Foreslået udbytte for regnskabsåret		0	0
<b>Egenkapital</b>	5	<b>422.776</b>	<b>200.557</b>
Gæld hos tilknyttede virksomheder	6	206.106	278.229
Selskabsskat	3	1.206	757
Leverandører af varer og tjenesteydelser		65	65
Finansielle instrumenter		0	57
<b>Kortfristet gæld</b>		<b>207.377</b>	<b>279.108</b>
<b>Gæld</b>		<b>207.377</b>	<b>279.108</b>
<b>Passiver i alt</b>		<b>630.153</b>	<b>479.665</b>
Cashpool	6		
Nærtstående parter og ejerforhold	7		
Oplysning om sikkerhedsstillelser og aktiver pantsat som sikkerhed	8		

## Noter

### 1. Renteindtægter og lignende indtægter

	<u>2015</u> T.DKK	<u>2014</u> T.DKK
Andre finansielle indtægter	6.152	2.857
Koncerninterne renter	<u>200</u>	<u>184</u>
	<b><u>6.352</u></b>	<b><u>3.041</u></b>

### 2. Renteudgifter og lignende udgifter

Andre finansielle udgifter	<u>782</u>	<u>549</u>
	<b><u>782</u></b>	<b><u>549</u></b>

### 3. Skat

Skat i datterselskaber er indregnet under "Resultat af kapitalandele i tilknyttede virksomheder".

Skat tkr. 1.247 består af udgift fra sambeskatningsbidrag.



## Noter

### 4. Kapitalandele i tilknyttede virksomheder

		Selskabs- kapital	Andel i %
JENSEN Holding AG, Burgdorf, Schweiz	CHF	250.000	100,00
JENSEN Denmark A/S, Rønne, Danmark	DKK	10.000.000	100,00
JENSEN Sweden Holding AB, Borås, Sverige	SEK	100.000	100,00
JENSEN Sweden AB, Borås, Sverige	SEK	450.000	100,00
JENSEN Sipano AB, Solna, Sverige	SEK	1.000.000	100,00
JENSEN France, Orgeval, Frankrig	EUR	1.875.000	100,00
JENSEN AG, Burgdorf, Schweiz	CHF	500.000	100,00
JENSEN GmbH, Harsum, Tyskland	EUR	5.057.000	100,00
JENSEN UK Ltd., Oxfordshire, England	GBP	3.150.001	100,00
JENSEN Asia PTE Ltd., Singapore	SGD	100.000	100,00
JENSEN Italia S.r.l., Italien	EUR	12.100.000	100,00
JENSEN Industrial Laundry Technology (Xuzhou) Co.,LTD, Kina	CNY	33.209.572	100,00
JENSEN Austria Holding, Østrig	EUR	35.000	100,00
JENSEN Österreich GmbH, Østrig	EUR	221.000	100,00
JENSEN Japan, Japan	JPY	5.100.000	100,00
JENSEN Brazil, Brasilien	USD	75.000	100,00
JENSEN Australia, Australien	AUD	3.772.000	100,00
JENSEN New Zealand, New Zealand	NZD	81.000	100,00
JENSEN Spain, Spanien	EUR	3.000	100,00

## Noter

### 4. Kapitalandele i tilknyttede virksomheder ( fortsat)

Der har i perioden 1. januar – 31. december 2015 været følgende bevægelser på kapitalandele i tilknyttede virksomheder:

	<u>2015</u>	<u>2014</u>
	T.DKK	T.DKK
Kostpris 1. januar	406.649	330.253
Tilgang i året	<u>15.689</u>	<u>76.396</u>
Kostpris 31. december	<u>422.338</u>	<u>406.649</u>
Opskrivninger 1. januar	730.502	692.606
Kursregulering	1.731	8.323
Egenkapitalposter i dattervirksomheder	4.462	0
Årets resultat i tilknyttede virksomheder	<u>139.004</u>	<u>29.573</u>
Opskrivninger 31. december	<u>875.699</u>	<u>730.502</u>
Ned- og afskrivninger 1. januar	1.041.870	822.154
Egenkapitalposter i dattervirksomheder	0	26.124
Udbytte fra datterselskaber	14.355	193.063
Forskydning i intern avance på lagerbeholdninger	<u>1.753</u>	<u>529</u>
Ned- og afskrivninger 31. december	<u>1.057.978</u>	<u>1.041.870</u>
<b>Regnskabsmæssig værdi 31. december</b>	<u><b>240.059</b></u>	<u><b>95.281</b></u>

**Noter**

**5. Egenkapital (T.DKK)**

	Selskabs- kapital	Overkurs ved emission	Reserve for nettoopskrivning efter den indre værdis metode	Overført Overskud	Foreslået udbytte	I alt
Egenkapital 1. januar 2014	32.031		82.651	73.019	0	187.701
Egenkapitalposter i tilknyttede Virksomheder			-26.124			-26.124
Årets resultat			29.044	1.613		30.657
Modtaget udbytte fra datterselskaber			-193.063	193.063		0
Kursregulering af langfristet finansiering og kapitalandele i tilknyttede virksomheder pr. 31. december			8.323			8.323
Overført overskud til nettoopskrivning af indre værdi			99.169	-99.169		0
<b>Egenkapital 31. december 2014</b>	<b>32.031</b>		<b>0</b>	<b>168.526</b>	<b>0</b>	<b>200.557</b>
<b>Egenkapital 1. januar 2015</b>	<b>32.031</b>	<b>0</b>	<b>0</b>	<b>168.526</b>	<b>0</b>	<b>200.557</b>
Kapitalforhøjelse	17.969	56.639				74.608
Egenkapitalposter i tilknyttede Virksomheder			4.462			4.462
Årets resultat			137.251	4.167		141.418
Modtaget udbytte fra datterselskaber			-14.355	14.355		0
Kursregulering af langfristet finansiering og kapitalandele i tilknyttede virksomheder pr. 31. december			1.731			1.731
<b>Egenkapital 31. december 2015</b>	<b>50.000</b>	<b>56.639</b>	<b>129.089</b>	<b>187.048</b>	<b>0</b>	<b>422.776</b>

## Noter

### 5. Egenkapital (T.DKK) forsat

#### Selskabskapital (DKK)

Selskabskapital består af:

1.000.000 stk. aktier a '50 50.000.000

Selskabskapital har udviklet sig således:

	<u>2015</u>	<u>2014</u>	<u>2013</u>	<u>2012</u>	<u>2011</u>
	T.DKK	T.DKK	T.DKK	T.DKK	T.DKK
Selskabskapital	32.031	32.031	32.031	32.031	32.031
1. januar					
Kapitalforhøjelse	17.969	0	0	0	0
Kapitalnedsættelse	<u>0</u>	<u>0</u>	<u>0</u>	<u>0</u>	<u>0</u>
<b>Selskabskapital</b>					
<b>31. december</b>	<b><u>50.000</u></b>	<b><u>32.031</u></b>	<b><u>32.031</u></b>	<b><u>32.031</u></b>	<b><u>32.031</u></b>

### 6. Cashpool

JENSEN Industrial Group A/S er cashpool indehaver for koncernens likvide beholdninger.

JENSEN Industrial Group A/S' Tilgodehavende hos tilknyttede virksomheder og Likvide beholdninger er stillet til sikkerhed for Gæld til tilknyttede virksomheder.

Fordelingen af cashpoolen i JENSEN Industrial Group A/S er:

	<u>2015</u>	<u>2014</u>
	T.DKK	T.DKK
Tilgodehavende hos tilknyttede virksomheder	360.838	352.422
Likvide beholdninger, netto indestående på cashpool konti	28.210	31.017
Gæld til tilknyttede virksomheder	<u>-206.106</u>	<u>-278.229</u>
JENSEN Industrial Group A/S' andel af indestående på cashpoolkonti	<b><u>182.942</u></b>	<b><u>105.210</u></b>

## Noter

### 7. Nærtstående parter og ejerforhold

**Bestemmende indflydelse**

JENSEN-GROUP N.V., Gent, Belgien

**Grundlag**

Moderselskab

**Øvrige nærtstående parter**

Jesper Munch Jensen, Schlossgutweg 35,  
3074 Gümlingen, Schweiz

Aktionær og bestyrelsesmedlem

### 8. Oplysning om sikkerhedsstillelser og aktiver pantsat som sikkerhed

Selskabet har stillet sikkerhed i løbende mellemværender med JENSEN GmbH og JENSEN Denmark A/S for bankmellemværender.

Herudover har JENSEN Industrial Group A/S afgivet selvskyldnerkaution overfor banken vedr. koncernens øvrige selskaber for T.DKK 90.285.