

DAVA Foods Ingredients A/S

Fabriksvej 6
9560 Hadsund
CVR-nr. 20477296

Årsrapport for 2023

Årsrapporten er godkendt på den
ordinære generalforsamling, den 10. juni 2024

Dirigent
Brian Hauge Søre

Selskabsoplysninger	3
Ledelsespåtegning	4
Den uafhængige revisors påtegning på årsregnskabet	5-6
Ledelsesberetning	7
Resultatopgørelse	8
Balance	9-10
Anvendt regnskabspraksis	11-13
Noter	14-16

Selskabet

DAVA Foods Ingredients A/S
Fabriksvej 6
9560 Hadsund
Hjemsted: MariagerFjord kommune
CVR nr.: 20477296

Bestyrelse

Ivan Noes, Formand
Henning Haahr
Peter Michael Larsen Stevns
Kristian Ramstad

Direktion

Aksel Møller Karlsen

Revision

Deloitte
Statsautoriseret Revisionspartnerselskab

Pengeinstitut

Sydbank A/S

Bestyrelsen og direktionen har dags dato behandlet og godkendt årsrapporten for regnskabsåret 01.01.23 - 31.12.23 for DAVA Foods Ingredients A/S.

Årsrapporten aflægges i overensstemmelse med årsregnskabsloven.

Det er vores opfattelse, at årsregnskabet giver et retvisende billede af selskabets aktiver, passiver, finansielle stilling pr. 31. december 2023 samt af resultatet af selskabets aktiviteter for regnskabsåret 1. januar - 31. december 2023.

Ledelsesberetningen indeholder efter vores opfattelse en retvisende redegørelse for de forhold, beretningen omhandler

Årsrapporten indstilles til generalforsamlingens godkendelse.

Hadsund, 10. juni 2024

Direktionen

Aksel Møller Karlsen

Bestyrelsen

Ivan Noes
Formand

Henning Haahr

Peter Michael Larsen Stevns

Kristian Ramstad

Til kapitalejeren i DAVA Foods Ingredients A/S**Konklusion**

Vi har udført udvidet gennemgang af årsregnskabet for DAVA Foods Ingredients A/S for regnskabsåret 01.01.23– 31.12.23, der omfatter resultatopgørelse, balance og noter, herunder anvendt regnskabspraksis. Årsregnskabet udarbejdes efter årsregnskabsloven.

Baseret på det udførte arbejde er det vores opfattelse, at årsregnskabet giver et retvisende billede af selskabets aktiver, passiver og finansielle stilling pr. 31.12.2023 samt af resultatet af selskabets aktiviteter for regnskabsåret 01.01.2023 - 31.12.2023 i overensstemmelse med årsregnskabsloven.

Grundlag for konklusion

Vi har udført vores udvidede gennemgang i overensstemmelse med Erhvervsstyrelsens erklæringsstandard for små virksomheder og FSR – danske revisors standard om udvidet gennemgang af årsregnskaber, der udarbejdes efter årsregnskabsloven. Vores ansvar ifølge disse standarder og krav er nærmere beskrevet i afsnittet "Revisors ansvar for den udvidede gennemgang af årsregnskabet". Vi er uafhængige af selskabet i overensstemmelse med interenational Ethics Standards Board for Accountants' internationale retningslinjer for revisors etiske adfærd (IESBA Code) og de yderligere etiske krav, der er gældende i Danmark, ligesom vi har opfyldt vores øvrige etiske forpligtelser i henhold til disse krav og IESBA Code. Det er vores opfattelse, at det opnåede bevis er tilstrækkeligt og egnet som grundlag for vores konklusion.

Ledelsens ansvar for årsregnskabet

Ledelsen har ansvaret for udarbejdelsen af et årsregnskab, der giver et retvisende billede i overensstemmelse med årsregnskabsloven. Ledelsen har endvidere ansvaret for den interne kontrol, som ledelsen anser for nødvendig for at udarbejde et årsregnskab uden væsentlig fejlinformation, uanset om denne skyldes besvigelser eller fejl.

Ved udarbejdelsen af årsregnskabet er ledelsen ansvarlig for at vurdere selskabets evne til at fortsætte driften, at oplyse om forhold vedrørende fortsat drift, hvor dette er relevant, samt at udarbejde årsregnskabet på grundlag af regnskabsprincippet om fortsat drift, medmindre ledelsen enten har til hensigt at likvidere selskabet, indstille driften eller ikke har andet realistisk alternativ end at gøre dette.

Revisors ansvar for den udvidede gennemgang af årsregnskabet

Vores ansvar er at udtrykke en konklusion om årsregnskabet. Dette kræver, at vi planlægger og udfører handlinger med henblik på at opnå begrænset sikkerhed for vores konklusion om årsregnskabet og derudover udfører specifikt krævede supplerende handlinger med henblik på at opnå yderligere sikkerhed for vores konklusion.

En udvidet gennemgang omfatter handlinger, der primært består af forespørgsler til ledelsen og, hvor det er hensigtsmæssigt, andre i virksomheden, analytiske handlinger og de specifikt krævede supplerende handlinger samt vurdering af det opnåede bevis.

Omfanget af handlinger, der udføres ved en udvidet gennemgang, er mindre end ved en revision, og vi udtrykker derfor ingen revisionskonklusion om årsregnskabet.

Den uafhængige revisors påtegning på årsregnskabet

Udtalelse om ledelsesberetningen

Ledelsen er ansvarlig for ledelsesberetningen.

Vores konklusion om årsregnskabet omfatter ikke ledelsesberetningen, og vi udtrykker ingen form for konklusion med sikkerhed om ledelsesberetningen.

I tilknytning til vores udvidede gennemgang af årsregnskabet er det vores ansvar at læse ledelsesberetningen og i den forbindelse overveje, om ledelsesberetningen er væsentligt inkonsistent med årsregnskabet eller vores viden opnået ved den udvidede gennemgang eller på anden måde synes at indeholde væsentlig fejlinformation.

Vores ansvar er derudover at overveje, om ledelsesberetningen indeholder krævede oplysninger i henhold til den relevante lovgivning.

Baseret på det udførte arbejde er det vores opfattelse, at ledelsesberetningen er i overensstemmelse med årsregnskabet og er udarbejdet i overensstemmelse med kravene i den relevante lovgivning. Vi har ikke fundet væsentlig fejlinformation i ledelsesberetningen.

Aarhus, 10. juni 2024

Deloitte

Statsautoriseret Revisionspartnerselskab
CVR nr.33963556

Lars Andersen
Statsautoriseret revisor
MNE-nr. mne34506

Thomas Simoni
Statsautoriseret revisor
MNE-nr. mne45826

Hovedaktiviteter

Selskabets vigtigste forretningsområder er produktion og pakning af krydderier og danske, økologiske frø, kerner, mel, olier, bælgrugter samt mayonnaise til detail og foodservice under produktbrandet 'DAVA'. Selskabet leverer desuden en række private label varer til detail, hvor den største volumen udgøres af krydderier.

Udvikling i virksomhedens økonomiske aktiviteter og forhold.**DAVA Foods Ingredients A/S**

Resultat af primær drift	tkr.	-9.410
Resultat før skat 2023	tkr.	-10.913
Egenkapital 31.12.2023	tkr.	13.314
Antal medarbejdere		15

Selskabets resultat er negativt og anses for utilfredsstillende.

Investering i et nyt forretningsområde

DAVA Foods Ingrediens er et nyt forretningsområde i DAVA Foods koncernen, og ønsket er at bygge et selskab primært baseret på afgrøder fra danske landmænd, der kan give grobund for stor vækst. Der investeres derfor massivt i fundamentet til denne vækst. De plantebaserede fødevarer og anvendelsen af disse i madlavningen er ukendte for mange forbrugere og professionelle køkkener, hvorfor der først skal etableres større kendskab til produkterne for at kunne højne afsætningen.

Produktionskapaciteten er blevet udvidet, og der er taget nye lokaler i brug, foruden der investeres massivt i produktudvikling, markedsføring og markedspenetrering.

Fødevarerikkerhed

Selskabet havde i september audit på FSSC22000 certificering med et positivt udfald med kun få afvigelser, hvorfor det igen sikrede, at alle produkter blev solgt med en høj grad af fødevarerikkerhed.

Særlige risici

Der er ingen særlige risici ud over almindeligt forekommende risici inden for branchen.

Betydningsfulde hændelser indtruffet efter regnskabsårets afslutning.

Der er ikke indtruffet betydningsfulde hændelser efter regnskabsårets afslutning af væsentlig betydning for årsrapporten.

Dataetik

Der henvises til redegørelsen i koncernregnskabet for moderselskabet Danish Agro a.m.b.a., CVR-nr.: 59789317.

		Resultatopgørelse	
Note		2023 DKK	2022 DKK
	Nettoomsætning	45.187.141	38.654.529
1	Produktionsomkostninger	48.998.478	35.872.011
	Bruttoresultat	-3.811.337	2.782.518
	Distributionsomkostninger	-1.502.864	-1.114.725
1	Administrationsomkostninger	-4.095.632	-5.140.200
	Resultat af primær drift	-9.409.833	-3.472.407
2	Finansielle indtægter	0	1.646
3	Finansielle omkostninger	-1.503.525	-524.459
	Finansielle poster i alt	-1.503.525	-522.813
	Resultat før skat	-10.913.358	-3.995.220
4	Skat af årets resultat	2.391.412	890.295
5	Årets resultat	-8.521.946	-3.104.925
	Resultatdisponering		
	Overført resultat	-8.521.946	-3.104.925
	I alt	-8.521.946	-3.104.925

		Balance
AKTIVER		
Note	31.12.23	31.12.22
	DKK	DKK
	5.575.687	6.238.145
	23.917	30.917
6	Immaterielle anlægsaktiver i alt	6.269.062
	4.517.477	2.343.586
	881.114	870.664
7	Materielle anlægsaktiver i alt	3.214.250
	124.500	124.500
	Finansielle anlægsaktiver i alt	124.500
	11.122.695	9.607.812
	11.702.214	9.405.600
	2.027.921	1.771.358
	1.323.345	0
	Varebeholdninger i alt	11.176.958
	11.204.058	7.511.700
	134.055	0
	0	0
	2.031.529	505.137
	1.000.162	504.556
	Tilgodehavender i alt	8.521.393
	29.423.284	19.698.351
	40.545.979	29.306.163

		Balance	
PASSIVER			
Note		31.12.23 DKK	31.12.22 DKK
	Indskudskapital	2.000.000	1.670.000
	Overført resultat	11.313.918	2.165.864
8	Egenkapital i alt	13.313.918	3.835.864
	Gæld til pengeinstitutter	33.376	23.119
	Leverandører af varer og tjenesteydelser	7.396.209	5.677.859
	Gæld til tilknyttede virksomheder	18.366.822	18.458.528
	Anden gæld	1.435.654	1.310.793
	Kortfristede gældsforpligtelser i alt	27.232.061	25.470.299
	Gældsforpligtelser i alt	27.232.061	25.470.299
	Passiver i alt	40.545.979	29.306.163
9	Koncernforhold		

GENERELT

Årsrapporten er aflagt i overensstemmelse med årsregnskabsloven for virksomheder i regnskabsklasse B med tilvalg af enkelte bestemmelser for regnskabsklasse C.

Den anvendte regnskabspraksis er uændret i forhold til foregående år.

Generelt om indregning og måling

I resultatopgørelsen indregnes indtægter i takt med, at de indtjenes, herunder indregnes værdireguleringer af finansielle aktiver og forpligtelser. I resultatopgørelsen indregnes ligeledes alle omkostninger, herunder afskrivninger og nedskrivninger.

I balancen indregnes aktiver, når det er sandsynligt, at fremtidige økonomiske fordele vil tilflyde selskabet, og aktivets værdi kan måles pålideligt. Forpligtelser indregnes i balancen når det er sandsynligt, at fremtidige økonomiske fordele vil fragå selskabet, og forpligtelsens værdi kan måles pålideligt. Ved første indregning måles aktiver og forpligtelser til kostpris. Efterfølgende måles aktiver og forpligtelser som beskrevet nedenfor for hver enkelt regnskabspost

Ved indregning og måling tages hensyn til forudsigelige tab og risici, der fremkommer inden årsrapporten aflægges, og som be- eller afkræfter forhold, der eksisterede på balancedagen.

RESULTATOPGØRELSE

Nettoomsætning

Indtægter ved salg af varer indregnes i resultatopgørelsen, såfremt levering og risikoovergang til køber har fundet sted inden udgangen af regnskabsåret. Nettoomsætning måles til dagsværdi og opgøres ekskl. moms og rabatter.

Produktionsomkostninger

Heri indregnes omkostninger, herunder andel af lokaleomkostninger, afskrivninger og gager, der direkte eller indirekte afholdes for at opnå årets nettoomsætning.

Distributionsomkostninger

Heri indregnes omkostninger til salgspersonale, reklame- og udviklingsomkostninger m.v., herunder afskrivninger og gager.

Administrationsomkostninger

Heri indregnes omkostninger til det administrative personale, ledelse, kontorlokaler, kontoromkostninger m.v., herunder afskrivninger og gager.

Finansielle indtægter

Under finansielle indtægter indregnes renteindtægter, kursgevinster af fremmed valuta samt realiserede og urealiserede kursgevinster på værdipapirer.

Finansielle udgifter

Under finansielle udgifter indregnes rentekomkostninger, kurstab af fremmed valuta samt realiserede og urealiserede kurstab på værdipapirer.

BALANCE**Immaterielle anlægsaktiver**

Erhvervede immaterielle rettigheder måles til kostpris med fradrag af akkumulerede afskrivninger. Immaterielle rettigheder mv. nedskrives til genindvindingsværdi, hvis denne er lavere end den regnskabsmæssige værdi

Materielle anlægsaktiver

Produktionsanlæg og maskiner samt andre anlæg, driftsmateriel og inventar måles til kostpris med fradrag af akkumulerede af- og nedskrivninger.

Kostprisen omfatter anskaffelsesprisen, omkostninger direkte tilknyttet anskaffelsen og omkostninger til klargøring af aktivet indtil det tidspunkt, hvor aktivet er klar til at blive taget i brug.

Indretning af lejede lokaler

For indretning af lejede lokaler udgør afskrivningsperioden maksimalt aftaleperioden.

Goodwill

Goodwill er positive forskelsbeløb mellem kostpris og dagsværdi af overtagne aktiver og forpligtelser i virksomhedsovertagelser.

Goodwill afskrives lineært over den vurderede brugstid, der fastlægges på baggrund af ledelsens erfaringer inden for de enkelte forretningsområder.

Afskrivninger

Afskrivninger omfatter afskrivninger på immaterielle og materielle anlægsaktiver.

Kostprisen med fradrag af forventet scrapværdi for færdiggjorte udviklingsprojekter og erhvervede immaterielle rettigheder afskrives lineært over den forventede brugstid. Erhvervede immaterielle rettigheder omfatter brand udvikling.

Afskrivningsgrundlaget er kostpris med fradrag af forventet restværdi efter afsluttet brugstid. Der foretages lineære afskrivninger baseret på følgende vurdering af aktivernes forventede brugstider:

Anvendt regnskabspraksis

	Brugstid	Scrapværdi
Goodwill	10 år	0%
Færdiggjorte udviklingsaktiviteter	5 år	0%
Indretning af lejede lokaler	5-10 år	0%
Produktionsanlæg og maskiner	3-10 år	0%

Forventede brugstider og restværdier revurderes årligt.

Materielle aktiver nedskrives til genindvindingsværdi, hvis denne er lavere end den regnskabsmæssige værdi. Goodwill nedskrives til genindvindingsværdi, hvis denne er lavere end den regnskabsmæssige værdi.

Finansielle anlægsaktiver

Finansielle anlægsaktiver omfatter deposita og måles til kostpris.

Varebeholdninger

Varebeholdninger måles til kostpris efter FIFO-princippet eller nettorealiseringspris, hvor denne er lavere.

Kostprisen omfatter anskaffelsesprisen med tillæg af hjemtagelsesomkostninger. Kostprisen for fremstillede varer og varer under fremstilling omfatter omkostninger til råvarer, hjælpematerialer og direkte løn samt indirekte produktionsomkostninger.

Indirekte produktionsomkostninger omfatter indirekte materialer og løn, omkostninger til vedligeholdelse af og afskrivninger på de i produktionsprocessen benyttede maskiner, og udstyr samt omkostninger til fabriksadministration og ledelse. Finansieringsomkostninger indregnes ikke i kostprisen.

Nettorealiseringsværdi for varebeholdninger opgøres som forventet salgspris med fradrag af færdiggørelsesomkostninger og omkostninger, der skal afholdes for at effektuere salget.

Tilgodehavender

Tilgodehavender måles til amortiseret kostpris, hvilket sædvanligvis svarer til pålydende værdi med fradrag af nedskrivning til imødegåelse af tab.

Nedskrivning til imødegåelse af tab opgøres på grundlag af individuel vurdering af de enkelte tilgodehavender.

Periodeafgrænsningsposter

Periodeafgrænsningsposter, der er indregnet under aktiver, omfatter afholdte omkostninger vedrørende efterfølgende regnskabsår.

Egenkapital

Forslag til udbytte for regnskabsåret indregnes som særlig post under egenkapitalen.

Aktuelle og udskudte skatter

Skyldig og tilgodehavende aktuel skat indregnes i balancen som beregnet skat af årets skattepligtige indkomst, indkomst, reguleret for betalte aconto skatter.

Skyldige og tilgodehavende sambeskatningsbidrag indregnes i balancen som selskabsskat under tilgodehavender tilgodehavender eller gældsforpligtelser.

Udskudte skatteaktiver indregnes med den værdi, de efter vurdering forventes at kunne realiseres til ved modregning i udskudte skatteforpligtelser eller ved udligning i skat af fremtidig indtjening.

Gældsforpligtelser

Kortfristede gældsforpligtelser måles ligeledes til amortiseret kostpris, hvilket normalt svarer til gældens

Noter

	2023	2022
	DDK	DDK
1. Personalemkostninger		
Lønninger	6.944.351	4.792.528
Pensioner	573.426	299.243
Andre omkostninger til social sikring	115.505	131.904
Andre personaleomkostninger	33.402	18.129
I alt	7.666.684	5.241.804
Gennemsnitligt antal medarbejdere	15	11
De samlede personalomkostninger er fordelt således:		
Produktionsomkostninger	5.707.093	3.568.704
Administrationsomkostninger	1.959.591	1.673.100
I alt	7.666.684	5.241.804
2. Finansielle indtægter	2023	2022
	DDK	DDK
Øvrige finansielle indtægter	0	1.646
I alt	0	1.646
3. Finansielle omkostninger	2023	2022
	DDK	DDK
Finansielle omkostninger til tilknyttede virksomheder	1.382.273	352.924
Andre finansielle omkostninger	121.252	171.535
I alt	1.503.525	524.459
4. Skat af årets resultat	2023	2022
	DDK	DDK
Årets aktuelle skat	-2.391.412	-503.404
Årets regulering af udskudt skat	0	-386.891
I alt	-2.391.412	-890.295

Noter

5. Resultatdisponering	2023	2022
	DDK	DDK
Overført resultat	-8.521.946	-3.104.925
I alt	-8.521.946	-3.104.925

6. Immaterielle anlægsaktiver

Beløb i DKK	Færdiggjorte udviklingsprojekter		Goodwill
Kostpris pr. 31.12.22	35.000		6.624.579
Tilgang i året	0		0
Afgang i året	0		
Kostpris pr. 31.12.23	35.000		6.624.579
Af- og nedskrivninger pr. 31.12.22	4.083		386.434
Afskrivninger i året	7.000		662.458
Afgang i året	0		
Af- og nedskrivninger pr. 31.12.23	11.083		1.048.892
Regnskabsmæssig værdi pr. 31.12.23	23.917		5.575.687

7. Materielle anlægsaktiver

Beløb i DKK	Produktionsanlæg og maskiner		Indretning lejede lokaler
Kostpris pr. 31.12.22	3.724.377		1.224.929
Primo tilgang ved opkøb	0		0
Tilgang i året	2.808.370		153.957
Afgang i året	160.369		0
Kostpris pr. 31.12.23	6.372.378		1.378.885
Af- og nedskrivninger pr. 31.12.22	1.380.791		354.265
Primo afskrivning ved opkøb	0		0
Afskrivninger i året	624.536		143.506
Afskrivninger af årets afgang	150.426		0
Af- og nedskrivninger pr. 31.12.23	1.854.901		497.771
Regnskabsmæssig værdi pr. 31.12.23	4.517.477		881.114

Af årets afskrivninger er 9.943 kr. vedrørende anlæg som er afhændet i perioden.

8. Egenkapital

















DKK	Selskabs- kapital	Overkurs	Overført resultat
Egenkapitalopgørelse 2023			
Saldo pr. 01.01.23	1.670.000		2.165.864
Forhøjelse af egenkapital	330.000	17.670.000	
Overkurs i forbindelse med egenkapital forhøjelse		-17.670.000	17.670.000
Forslag til resultatdisponering			-8.521.946
Saldo pr. 31.12.23	2.000.000	0	11.313.918

9. Koncernforhold

Navn og hjemsted for modervirksomheden, der udarbejder koncernregnskab for den mindste koncern:
Danish Agro a.m.b.a., Køgevej 55, 4653 Karise

Underskrifterne i dette dokument er juridisk bindende. Dokumentet er underskrevet med Addo Sign sikker digital underskrift.
Underskrivers identitet er fysisk registreret i det elektroniske PDF dokument og vist herunder.
Alle tider er angivet i Universaltid (UTC).

Underskrivere

  Ivan Noes CEO 1f0c1b94-88be-4cda-8c23-60c3c809bcc2 2024-06-10 11:10:48Z	  Peter Michael Larsen Stevns ceo dla 617a15be-de25-4036-9866-ce0e871dcb63 2024-06-10 11:21:45Z
  Lars Andersen Statsautoriseret revisor 72b52a1d-19e7-4b93-8b03-ddcc8e6f9ff3 2024-06-10 11:34:33Z	  Henning Haahr Group CEO 8be1aa22-6142-4493-a7b2-3215e78af730 2024-06-10 15:34:16Z
  Kristian Ramstad COO 77493ec1-7c84-4c50-b948-d87a78c2d4e3 2024-06-10 16:37:23Z	  Thomas Simoni Statsautoriseret revisor 72df3e3-b7ba-4db6-b994-3068dbe3e54e 2024-06-10 17:23:45Z
  Aksel Møller Karlsen 74247ad9-ae33-4504-a3b3-9555b64d2842 2024-06-11 06:43:56Z	  Brian Hauge Søre Group CFO 3a9118ba-4197-4bca-8dbe-bfad0847bdb3 2024-06-12 11:15:54Z



Dokumentet er underskrevet digitalt med Addo Sign sikker signeringsservice. Signeringsbeviserne i dokumentet er sikret og valideret ved anvendelse af den matematiske hashværdi af det originale dokument. Dokumentet er låst for ændringer og tidsstempelt med et certifikat fra en betroet tredjepart. Alle kryptografiske signeringsbeviser er indlejret i PDF dokumentet, i tilfælde af de skal anvendes til validering i fremtiden.

Sådan verificeres dokumentets ægthed
Dokumentet er beskyttet med Adobe CDS certifikat. Når dokumentet åbnes i Adobe Reader, vil det fremstå som være underskrevet med Addo Sign signeringsservice.

Underskrifterne i dette dokument er juridisk bindende. Dokumentet er underskrevet med Addo Sign sikker digital underskrift.
Underskrivers identitet er fysisk registreret i det elektroniske PDF dokument og vist herunder.
Alle tider er angivet i Universaltid (UTC).

Dokumenter i transaktionen

DAVA Foods Ingredients AS årsrapport 2023 xbrl - Final-Final-final.pdf

SHA256:

Addo Sign identifikationsnummer: 1b8eda02-58a8-4277-8cc8-5f72b8c60eaf



Dokumentet er underskrevet digitalt med Addo Sign sikker signeringsservice. Signeringsbeviserne i dokumentet er sikret og valideret ved anvendelse af den matematiske hashværdi af det originale dokument. Dokumentet er låst for ændringer og tidsstempelt med et certifikat fra en betroet tredjepart. Alle kryptografiske signeringsbeviser er indlejret i PDF dokumentet, i tilfælde af de skal anvendes til validering i fremtiden.

Sådan verificeres dokumentets ægthed
Dokumentet er beskyttet med Adobe CDS certifikat. Når dokumentet åbnes i Adobe Reader, vil det fremstå som være underskrevet med Addo Sign signeringsservice.