

GAMKO A/S

Frederiksberg Allé 32, 2. th., 1820 Frederiksberg C

CVR. nr. 20 38 82 42

Årsrapport 2022
(24. regnskabsår)

Godkendt på generalforsamlingen, den 7. juli 2023



.....

Dirigent: André Kowalczyk

INDHOLDSFORTEGNELSE

	Side
<i>Påtegning og erklæring</i>	
Ledelsens regnskabspåtegning	1
<i>Ledelsesberetning</i>	
Oplysninger om selskabet	2
Ledelsens beretning	3
<i>Årsregnskab 2022</i>	
Anvendt regnskabspraksis	4-7
Resultatopgørelse for perioden 1. januar - 31. december 2022	8
Balance pr. 31. december 2022	9-10
Egenkapitalopgørelse	11
Noter	12-14

LEDELSENS REGNSKABSPÅTEGNING

Bestyrelse og direktion har aflagt årsrapporten for GAMKO A/S for 2022. Årsrapporten er behandlet og vedtaget dags dato.

Årsrapporten er aflagt i overensstemmelse med årsregnskabsloven.


Vi anser den valgte regnskabspraksis for hensigtsmæssig, og de udøvede regnskabsmæssige skøn for forsvarlige, ligesom årsrapporten efter vores opfattelse indeholder de oplysninger, der er relevante for bedømmelsen af selskabets økonomiske forhold. Det er derfor vores opfattelse, at årsrapporten giver et retvisende billede af selskabets aktiver og passiver, den finansielle stilling og resultatet af selskabets aktiviteter i regnskabsåret 2022.

Selskabets regnskab revideres ikke. Bestyrelsen anser fortsat betingelserne for at undlade revision af årsregnskabet for opfyldt.


Årsrapporten indstilles til generalforsamlingens godkendelse.

Frederiksberg, den 7. juli 2023


Direktion:



.....
André Kowalczyk


Bestyrelsen:


.....
Gitte Kowalczyk
Formand


.....
Camilla Kowalczyk


.....
Christopher Kowalczyk


.....
Casper Kowalczyk


.....
André Kowalczyk

LEDELSENS BERETNING

Præsentation af virksomheden

Nærværende årsrapport dækker selskabets 24. regnskabsår.

Selskabets formål er at drive konsulent, finansiering og investering og hermed forbunden virksomhed.

Usikkerhed ved indregning og måling

Der vurderes ingen væsentlige usikkerheder ved vurderingen af selskabets aktiver eller forpligtelser.

Udviklingen i økonomiske aktiviteter og økonomiske forhold

Resultatet af selskabets aktiviteter – før skat - sammensættes således:

	<u>2022</u>	<u>2021</u>	<u>2020</u>	<u>2019</u>	<u>2018</u>
Resultat kapitalandele	229.764	184.258	19.602	280.022	151.025
Resultat børsnoterede værdipapir	-177.304	185.355	154.774	145.695	-6.145
Andet	<u>-1.505</u>	<u>61.126</u>	<u>11.780</u>	<u>62.188</u>	<u>13.960</u>
	<u>50.955</u>	<u>430.739</u>	<u>186.156</u>	<u>487.905</u>	<u>158.840</u>

Årets resultat udviser et overskud på DKK 50.955 før skat og et overskud DKK 65.955 efter skat.

Resultatet er påvirket af det utilfredsstillende resultat af selskabet børsnoterede værdipapirer. Resultatet af andre aktiviteter er tilfredsstillende.

Selskabets balance udviser aktiver på DKK 3.722.080 og en egenkapital på DKK 3.197.364 før udlodning af udbytte med DKK 100.000.

For det kommende år forventes et mindre, positivt resultat for så vidt angår de aktiviteter der ikke er afhængige af fluktuationer på børsmarkeder

ANVENDT REGNSKABSPRAKSIS

Generelt

Årsrapporten for GAMKO A/S er udarbejdet i overensstemmelse med bestemmelserne i Årsregnskabslovens bestemmelser for klasse B virksomheder.

Regnskabspraksis er uændret i forhold til foregående år.

Generelt om indregning og måling

I resultatopgørelsen indregnes indtægter i takt med, at de indtjenes, herunder indregnes værdireguleringer af finansielle aktiver og forpligtelser. I resultatopgørelsen indregnes ligeledes alle omkostninger, herunder afskrivninger og nedskrivninger.

Aktiver indregnes i balancen, når det er sandsynligt, at fremtidige økonomiske fordele vil tilflyde selskabet, og aktivets værdi kan måles pålideligt.

Forpligtelser indregnes i balancen, når det er sandsynligt, at fremtidige økonomiske fordele vil fragå selskabet, og forpligtelsens værdi kan måles pålideligt.

Ved første indregning måles aktiver og forpligtelser til kostpris. Efterfølgende måles aktiver og forpligtelser som beskrevet for hver enkelt regnskabspost jf. nedenfor.

Finansielle aktiver og forpligtelser måles til amortiseret kostpris, hvorved der indregnes en konstant effektiv rente over løbetiden. Amortiseret kostpris opgøres som oprindelig kostpris med fradrag af eventuelle afdrag samt tillæg/fradrag af eventuelle afdrag samt tillæg/fradrag af den akkumulerede amortisering af forskellen mellem kostpris og nominelt beløb.

Ved indregning og måling tages hensyn til forudsigelige tab og risici, der fremkommer inden årsrapporten aflægges og som be- eller afkræfter forhold, der eksisterede på balancedagen.

Rapporteringsvaluta

Årsrapporten er aflagt i danske kroner.

ANVENDT REGNSKABSPRAKSIS – fortsat

Koncernregnskab

Der er ikke udarbejdet koncernregnskab, i det koncernen er en lille koncern, jf. Årsregnskabslovens § 110.

Resultatopgørelsen

Nettoomsætning

Indtægter ved salg indgår i nettoomsætningen på tidspunktet for risikoens overgang. Omsætningen opgøres efter fradrag af moms, afgifter og rabatter.

Bruttofortjeneste

I resultatopgørelsen er nettoomsætningen, lønninger og andre eksterne udgifter med henvisning til Årsregnskabslovens § 32 sammendraget til en nettopost benævnt bruttofortjeneste.

Indtægter af kapitalandele fra datter- og associerede virksomheder

I resultatopgørelsen resultatføres den forholdsmæssige andel af resultatet efter skat i de enkelte virksomheder efter regulering af intern avance/tab.

Finansielle poster

Finansielle indtægter og udgifter indregnes i resultatopgørelsen med de beløb der vedrører regnskabsåret. Finansielle poster omfatter renteindtægter og – udgifter samt kursregulering af beholdningen af børsnoterede aktier.

Selskabsskat

Skat af årets skattepligtige indkomst udgiftsføres i resultatopgørelsen sammen med restskattetillæg og regulering af udskudt skat opstået ved tidsmæssige forskelle mellem årsregnskabet og skatte-regnskabet indtægter og omkostninger.

Selskabet er sambeskattet med datterselskaberne, jf. regnskabet note 1. I balancen afsættes beregnet skyldig skat samt udskudt skat.

ANVENDT REGNSKABSPRAKSIS - fortsat

Afslutningsdispositioner

Der er foretaget periodisering af alle væsentlige poster.

Balancen

Finansielle anlægsaktiver

Kapitalandele i tilknyttede og associerede virksomheder optages til forholdsmæssige ejerandel af den regnskabsmæssige indre værdi efter "equity-metoden".

Beholdning af børsnoterede aktier måles til den officielle kurs på statusdagen, medens beholdning unoterede aktier, der ikke er kapitalandele, måles til anskaffelsesværdi.

Der foretages nedskrivningstest på finansielle anlægsaktiver, såfremt der er indikationer for værdifald. Nedskrivningstesten foretages for hver enkelt aktiv, henholdsvis gruppe af aktiver. Aktiverne nedskrives til det højeste af aktivets eller aktivgruppens kapitalværdi og nettosalgspris (genindvindingsværdi), såfremt denne er lavere end den regnskabsmæssige værdi.

Omsætningsaktiver

Tilgodehavender

Tilgodehavender fra salg m.m. måles til amortiseret kostpris, som i al væsentlighed svarer til det nominelle tilgodehavende eller en lavere nettorealiseringsværdi opgjort på grundlag af en individuel vurdering af de enkelte fordringer.

Periodeafgrænsningsposter

Periodeafgrænsningsposter indregnet under aktiver omfatter forudbetalte omkostninger.

Selskabsskat og udskudt skat

Aktuelle skatteforpligtelser indregnes i balancen som beregnet skat af årets forventede skattepligtige indkomst, reguleret for skat af tidligere års skattepligtige indkomster samt betalte acontoskatter.

Udskudt skat måles på grundlag af de skatteregler og skattesatser, der med balancedagens lovgivning vil være gældende, når den udskudte skat forventes udløst som aktuel skat. Ændring i udskudt skat som følge af ændringer i skattesatser indregnes i resultatopgørelsen. For indeværende år er anvendt en skattesats på 22 %.

**RESULTATOPGØRELSE for perioden
1. januar - 31. december**

	Note	2022 DKK	2021 DKK
Bruttofortjeneste		8.151	33.579
Resultat af kapitalandele i tilknyttede virksomheder	1	229.764	184.258
Resultat af kapitalandele i associerede virksomheder	2	0	0
Resultat børsnoterede værdipapirer		-177.304	185.355
Kursavance unoterede aktier		7.250	0
Renteindtægter		25.001	71.552
Renteudgifter og lignende udgifter		<u>-41.907</u>	<u>-44.005</u>
Resultat før skat		50.955	430.739
Skat af årets resultat (indtægt)	3	<u>15.000</u>	<u>-54.200</u>
ÅRETS RESULTAT		<u><u>65.955</u></u>	<u><u>376.539</u></u>
Foreslås af bestyrelsen disponeret således:			
Udloddet udbytte		100.000	100.000
Overført til reserve for ikke uddelt overskud		219.039	183.992
Overført til næste år		<u>-253.084</u>	<u>92.547</u>
		<u><u>65.955</u></u>	<u><u>376.539</u></u>

BALANCE 31. december

	Note	2022 DKK	2021 DKK
PASSIVER			
Aktiekapital		500.000	500.000
Reserve for ikke uddelt overskud i associerede virksomheder		534.031	314.992
Overført resultat		2.063.333	2.316.417
Udbytte		<u>100.000</u>	<u>100.000</u>
EGENKAPITAL I ALT	5	<u>3.197.364</u>	<u>3.231.409</u>
GÆLD			
Pengeinstitutter		0	160.492
Mellemregning tilknyttede virksomheder		288.980	156.800
Pengekreditor		194.632	244.028
Skyldig skat		0	45.762
Anden gæld		<u>41.104</u>	<u>8.554</u>
Kortfristet gæld		<u>524.716</u>	<u>615.636</u>
GÆLD I ALT		<u>524.716</u>	<u>615.636</u>
PASSIVER I ALT		<u>3.722.080</u>	<u>3.847.045</u>

EGENKAPITALOPGØRELSE

Egenkapitalen er påvirket således:

	Aktie- kapital	Reserve for ikke uddelt overskud	Overført resultat	Udbytte	I alt
Saldo 1/1 2022	500.000	314.992	2.316.417	100.000	3.231.409
Udloddet udbytte	-	-	-	-100.000	-100.000
Overført af årets resultat	-	<u>219.039</u>	<u>-253.084</u>	<u>100.000</u>	<u>65.955</u>
Saldo 31/12 2022	<u>500.000</u>	<u>534.031</u>	<u>2.063.333</u>	<u>100.000</u>	<u>3.197.364</u>

NOTER.**Note 4. Finansielle anlægsaktiver**

	Kapitalan- dele i tilknyt- tede virk- somheder	Kapitalan- del i associ- eret virk- somhed	Børsnote- rede aktier	Unotere- de aktier	Penge debitorer
Anskaffelsessum					
Saldo 1/1 2022	1.945.680	42.000	387.393	41.625	310.189
Årets tilgang	0	0	0	0	19.833
Årets afgang	0	0	0	-24.750	0
Anskaffelsessum 31/12 2022	<u>1.945.680</u>	<u>42.000</u>	<u>387.393</u>	<u>16.875</u>	<u>330.022</u>
Op- og nedskrivning					
Saldo 1/1 2022	314.992	-41.958	502.316	0	0
Årets resultatregulering	229.764	0	-210.736	0	0
Udloddet udbytte	-10.725	0	0	0	0
Op- og nedskrivninger 31/12 2022	<u>534.031</u>	<u>-41.958</u>	<u>291.580</u>	<u>0</u>	<u>0</u>
REGNSKABSMÆSSIG VÆRDI 31/12 2022					
	<u>2.479.711</u>	<u>42</u>	<u>678.973</u>	<u>16.875</u>	<u>330.022</u>

Note 5. Egenkapital

Der er ikke udstedt aktier.

Aktiekapitalen har været uændret de seneste 5 år.

NOTER, HVORTIL DER IKKE HENVISES I REGNSKABET**Note 6. Personaleforhold**

Der har ikke udover selskabets direktion været ansatte i selskabet.

Der er ikke udbetalt løn eller vederlag i regnskabsåret.

Note 7. Kautions-, garanti- og andre eventualforpligtelser

Selskabet har ikke sådanne forpligtelser.

Note 8. Eventualforpligtelser - sambeskatning

Selskabet indgår i en dansk sambeskatning med datterselskaberne: CASPKonsult ApS, Lindbæk & Ventrup ApS, GAMKO Invest ApS – koncernen og J.L. Holding 2000 A/S-koncernen. GAMKO A/S er administrationselskab. Selskabet hæfter derfor subsidiært i henhold til selskabsskattelovens regler herom fra og med regnskabsåret 2013 for indkomstskatter m.m. for de sambeskattede selskaber og fra den 1. juli 2013 ligeledes for eventuelle forpligtelser til at indeholde kildeskat på renter, royalties og udbytter for de sambeskattede selskaber.