

GAMKO A/S

Frederiksberg Allé 32, 2. th., 1820 Frederiksberg C

CVR. nr. 20 38 82 42

**Årsrapport 2017
(19. regnskabsår)**

Godkendt på generalforsamlingen, den 26. maj 2018


.....
Dirigent: André Kowalczyk

INDHOLDSFORTEGNELSE

	Side
<i>Påtegning og erklæring</i>	
Ledelsens regnskabspåtegning	1
<i>Ledelsesberetning</i>	
Oplysninger om selskabet	2
Ledelsens beretning	3
<i>Årsregnskab 2017</i>	
Anvendt regnskabspraksis	4-7
Resultatopgørelse for perioden 1. januar - 31. december 2017	8
Balance pr. 31. december 2017	9-10
Noter	11-13

LEDELSENS REGNSKABSPÅTEGNING

Bestyrelse og direktion har aflagt årsrapporten for GAMKO A/S for 2017. Årsrapporten er behandlet og vedtaget dags dato.

Årsrapporten er aflagt i overensstemmelse med årsregnskabsloven.


Vi anser den valgte regnskabspraksis for hensigtsmæssig, og de udøvede regnskabsmæssige skøn for forsvarlige, ligesom årsrapporten efter vor opfattelse indeholder de oplysninger, der er relevante for bedømmelsen af selskabets økonomiske forhold. Det er derfor vores opfattelse, at årsrapporten giver et retvisende billede af selskabets aktiver og passiver, den finansielle stilling og resultatet af selskabets aktiviteter i regnskabsåret 2017.

På generalforsamlingen den 29. maj 2014 blev der truffet beslutning om, at fremtidige regnskaber ikke skulle revideres. Bestyrelsen anser fortsat betingelserne for at undlade revision af fremtidige årsregnskaber for opfyldt.

Årsrapporten indstilles til generalforsamlingens godkendelse.

Frederiksberg, den 26. maj 2018

Direktion:



.....

André Kowalczyk

Bestyrelsen:




.....

Gitte Kowalczyk
Formand



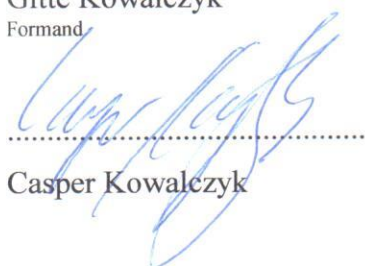
.....

Camilla Kowalczyk




.....

Christopher Kowalczyk



.....

Casper Kowalczyk



.....

André Kowalczyk

OPLYSNINGER OM SELSKABET

GAMKO A/S

Frederiksberg Allé 32, 2. th.

1820 Frederiksberg C

Bestyrelse:

Gitte Kowalczyk, formand

Camilla Kowalczyk

Christopher Kowalczyk

Casper Kowalczyk

André Kowalczyk

Direktion:

André Kowalczyk

Aktionærer i henhold til selskabslovgivningen:

André Kowalczyk, Frederiksberg

LEDELSENS BERETNING

Præsentation af virksomheden

Nærværende årsrapport dækker selskabets 19. regnskabsår.

Selskabets formål er at drive konsulent, finansiering og investering og hermed forbunden virksomhed.

Usikkerhed ved indregning og måling

Der vurderes ingen væsentlige usikkerheder ved vurderingen af selskabets aktiver eller forpligtelser.

Udviklingen i økonomiske aktiviteter og økonomiske forhold

Resultatet af selskabets aktiviteter – før skat - sammensættes således:

	<u>2017</u>	<u>2016</u>	<u>2015</u>	<u>2014</u>	<u>2013</u>
Resultat kapitalandele	118.139	919.017	320.963	-545.361	274.688
Resultat børsnoterede værdipapir	108.202	30.679	44.652	112.274	175.205
Andet	<u>57.600</u>	<u>-13.101</u>	<u>-17.273</u>	<u>-31.976</u>	<u>-29.425</u>
	<u>283.941</u>	<u>936.595</u>	<u>348.342</u>	<u>-465.063</u>	<u>420.468</u>

Årets resultat udviser et overskud på DKK 283.941 før skat og et overskud DKK 247.399 efter skat. Resultatet betegnes tilfredsstillende.

Selskabets balance udviser aktiver på DKK 3.359.625 og en egenkapital på DKK 2.560.371 før udlodning af udbytte med DKK 100.000.

For det kommende år forventes et mindre, positivt resultat.

ANVENDT REGNSKABSPRAKSIS

Generelt

Årsrapporten for GAMKO A/S er udarbejdet i overensstemmelse med bestemmelserne i Årsregnskabslovens bestemmelser for klasse B virksomheder.

Regnskabspraksis er ændret for så vidt angår afsættelse af udbytte. Udbytte indregnes nu under egenkapitalen. Sammenligningstallene er korrigeret i overensstemmelse med ændringen.

Generelt om indregning og måling

I resultatopgørelsen indregnes indtægter i takt med, at de indtjenes, herunder indregnes værdireguleringer af finansielle aktiver og forpligtelser. I resultatopgørelsen indregnes ligeledes alle omkostninger, herunder afskrivninger og nedskrivninger.

Aktiver indregnes i balancen, når det er sandsynligt, at fremtidige økonomiske fordele vil tilflyde selskabet, og aktivets værdi kan måles pålideligt.

Forpligtelser indregnes i balancen, når det er sandsynligt, at fremtidige økonomiske fordele vil fragå selskabet, og forpligtelsens værdi kan måles pålideligt.

Ved første indregning måles aktiver og forpligtelser til kostpris. Efterfølgende måles aktiver og forpligtelser som beskrevet for hver enkelt regnskabspost jf. nedenfor.

Finansielle aktiver og forpligtelser måles til amortiseret kostpris, hvorved der indregnes en konstant effektiv rente over løbetiden. Amortiseret kostpris opgøres som oprindelig kostpris med fradrag af eventuelle afdrag samt tillæg/fradrag af eventuelle afdrag samt tillæg/fradrag af den akkumulerede amortisering af forskellen mellem kostpris og nominelt beløb.

Ved indregning og måling tages hensyn til forudsigelige tab og risici, der fremkommer inden årsrapporten aflægges og som be- eller afkræfter forhold, der eksisterede på balancedagen.

Rapporteringsvaluta

Årsrapporten er aflagt i danske kroner.

ANVENDT REGNSKABSPRAKSIS – fortsat

Koncernregnskab

Der er ikke udarbejdet koncernregnskab, i det koncernen er en lille koncern, jf. Årsregnskabslovens § 110.

Resultatopgørelsen

Nettoomsætning

Indtægter ved salg indgår i nettoomsætningen på tidspunktet for risikoens overgang. Omsætningen opgøres efter fradrag af moms, afgifter og rabatter.

Bruttofortjeneste

I resultatopgørelsen er nettoomsætningen, lønninger og andre eksterne udgifter med henvisning til Årsregnskabslovens § 32 sammendraget til en nettopost benævnt bruttofortjeneste.

Indtægter af kapitalandele fra datter- og associerede virksomheder

I resultatopgørelsen resultatføres den forholdsmæssige andel af resultatet efter skat i de enkelte virksomheder efter regulering af intern avance/tab.

Finansielle poster

Finansielle indtægter og udgifter indregnes i resultatopgørelsen med de beløb der vedrører regnskabsåret. Finansielle poster omfatter renteindtægter og – udgifter samt kursregulering af beholdningen af børsnoterede aktier.

Selskabsskat

Skat af årets skattepligtige indkomst udgiftsføres i resultatopgørelsen sammen med restskattetillæg og regulering af udskudt skat opstået ved tidsmæssige forskelle mellem årsregnskabet og skatteregnskabet indtægter og omkostninger.

Selskabet er sambeskattet med datterselskaberne: CASPKonsult ApS, GAMKO Management ApS og J. L. Holding 2000 A/S-koncernen. I balancen afsættes beregnet skyldig skat samt udskudt skat.

ANVENDT REGNSKABSPRAKSIS - fortsat

Afslutningsdispositioner

Der er foretaget periodisering af alle væsentlige poster.

Balancen

Finansielle anlægsaktiver

Kapitalandele i tilknyttede og associerede virksomheder optages til forholdsmæssige ejerandel af den regnskabsmæssige indre værdi efter "equity-metoden".

Beholdning af børsnoterede aktier måles til den officielle kurs på statusdagen, medens beholdning unoterede aktier, der ikke er kapitalandele, måles til anskaffelsesværdi.

Der foretages nedskrivningstest på finansielle anlægsaktiver, såfremt der er indikationer for værdifald. Nedskrivningstesten foretages for hver enkelt aktiv, henholdsvis gruppe af aktiver. Aktiverne nedskrives til det højeste af aktivets eller aktivgruppens kapitalværdi og nettosalgspris (genindvindingsværdi), såfremt denne er lavere end den regnskabsmæssige værdi.

Omsætningsaktiver

Tilgodehavender

Tilgodehavender fra salg m.m. måles til amortiseret kostpris, som i al væsentlighed svarer til det nominelle tilgodehavende eller en lavere nettorealiseringsværdi opgjort på grundlag af en individuel vurdering af de enkelte fordringer.

Periodeafgrænsningsposter

Periodeafgrænsningsposter indregnet under aktiver omfatter forudbetalte omkostninger.

Selskabsskat og udskudt skat

Aktuelle skatteforpligtelser indregnes i balancen som beregnet skat af årets forventede skattepligtige indkomst, reguleret for skat af tidligere års skattepligtige indkomster samt betalte acontoskatter.

Udskudt skat måles på grundlag af de skatteregler og skattesatser, der med balancedagens lovgivning vil være gældende, når den udskudte skat forventes udløst som aktuel skat. Ændring i udskudt skat som følge af ændringer i skattesatser indregnes i resultatopgørelsen. For indeværende år er anvendt en skattesats på 22 %.

ANVENDT REGNSKABSPRAKSIS - fortsat

Selskabsskat og udskudt skat - fortsat

Udskudte skatteaktiver indregnes med den værdi, som de forventes at blive udnyttet med, enten ved udligning i skat af fremtidig indtjening eller ved modregning i udskudte skatteforpligtelser. Eventuelle udskudte skatteaktiver måles til nettorealiseringsværdi.

Andre gældsforpligtelser

Andre gældsforpligtelser måles til amortiseret kostpris, som i al væsentlighed svarer til dagsværdien.

Periodeafgrænsningsposter

Periodeafgrænsningsposter indregnet under forpligtelser omfatter modtagne betalinger vedrørende indtægter i efterfølgende år.

Udbytte

Foreslået udbytte for regnskabsåret indregnes som særskilt post under egenkapitalen.

**RESULTATOPGØRELSE for perioden
1. januar - 31. december**

	Note	2017 DKK	2016 DKK
Bruttofortjeneste		-40.706	-18.071
Resultat af kapitalandele i tilknyttede virksomheder	1	104.406	905.467
Resultat af kapitalandele i associerede virksomheder	2	13.733	13.550
Resultat børsnoterede værdipapirer		108.202	30.679
Renteindtægter		166.827	61.020
Renteudgifter og lignende udgifter		<u>-68.521</u>	<u>-56.050</u>
Resultat før skat		283.941	936.595
Skat af årets resultat (indtægt)	3	<u>-36.542</u>	<u>-3.835</u>
ÅRETS RESULTAT		<u>247.399</u>	<u>932.760</u>
 Foreslås af bestyrelsen disponeret således:			
Udloddet udbytte		100.000	100.000
Overført til reserve for ikke uddelt overskud		13.733	13.550
Overført til næste år		<u>133.666</u>	<u>819.210</u>
		<u>247.399</u>	<u>932.760</u>

BALANCE 31. december

	Note	2017 DKK	2016 DKK
AKTIVER			
Kapitalandele i tilknyttede virksomheder	1,4	1.725.896	1.621.490
Kapitalandele i associerede virksomheder	2,4	113.211	99.478
Børsnoterede aktier	4	634.701	487.663
Unoterede aktier	4	41.625	41.625
Pengedebitorer	4	<u>305.616</u>	<u>311.905</u>
Finansielle anlægsaktiver		<u>2.821.049</u>	<u>2.562.161</u>
ANLÆGSAKTIVER I ALT		<u>2.821.049</u>	<u>2.562.161</u>
Mellemregning tilknyttet virksomhed		416.629	554.780
Andre tilgodehavender		95.000	95.000
Tilgodehavende udbytte		0	116.297
Tilgodehavende selskabsskat		<u>0</u>	<u>14.868</u>
Tilgodehavender		<u>511.629</u>	<u>780.945</u>
Likvide beholdninger		<u>26.947</u>	<u>13.934</u>
OMSÆTNINGSAKTIVER I ALT		<u>538.576</u>	<u>794.879</u>
AKTIVER I ALT		<u>3.359.625</u>	<u>3.357.040</u>

BALANCE 31. december

	Note	2017 DKK	2016 DKK
PASSIVER			
Aktiekapital		500.000	500.000
Reserve for ikke uddelt overskud i associerede virksomheder		71.211	57.478
Overført resultat		1.889.160	1.755.494
Udbytte		<u>100.000</u>	<u>100.000</u>
EGENKAPITAL I ALT	5	<u>2.560.371</u>	<u>2.412.972</u>
GÆLD			
Pengeinstitutter		79.327	348.285
Mellemregning tilknyttede virksomheder		305.555	418.063
Varekreditorer		4.000	4.300
Pengekreditor		294.923	173.420
Skyldig skat		24.048	0
Anden gæld		<u>91.401</u>	<u>0</u>
Kortfristet gæld		<u>799.254</u>	<u>944.068</u>
GÆLD I ALT		<u>799.254</u>	<u>944.068</u>
PASSIVER I ALT		<u>3.359.625</u>	<u>3.357.040</u>

NOTER**Note 1. Kapitalandele i tilknyttede virksomheder**

	Hjemsted	Ejerandel	Andel af resultat	egenkapi- tal
CASPKonsult ApS	Frederiksberg	100,00 %	89.860	214.860
GAMKO Management ApS	Frederiksberg	100,00 %	8.017	133.017
J. L. Holding 2000 A/S	Frederiksberg	70,00 %	<u>6.529</u>	<u>1.378.019</u>
			<u>104.406</u>	<u>1.725.896</u>

Note 2. Kapitalandele i associeret virksomhed

MJA Holding ApS	Frederiksberg	33,33 %	<u>13.733</u>	<u>113.211</u>
			<u>13.733</u>	<u>113.211</u>

2017	2016
DKK	DKK

Note 3. Skat af årets resultat

Skat og restskattetillæg af årets resultat andrager:

Beregnet selskabsskat	36.476	3.850
Regulering af tidligere års skat m.m.	<u>66</u>	<u>-15</u>
	<u>36.542</u>	<u>3.835</u>

NOTER.**Note 4. Finansielle anlægsaktiver**

	Kapitalan- dele i associ- erede virk- somheder	Kapitalan- del i associ- eret virk- somhed	Børsnote- rede aktier	Unotere- de aktier	Penge debitorer
Anskaffelsessum					
Saldo 1/1 2017	1.930.680	42.000	301.800	41.625	311.905
Årets tilgang	0	0	59.209	0	48.049
Årets afgang	<u>0</u>	<u>0</u>	<u>0</u>	<u>0</u>	<u>-54.338</u>
Anskaffelsessum 31/12 2017	<u>1.930.680</u>	<u>42.000</u>	<u>361.009</u>	<u>41.625</u>	<u>305.616</u>
Op- og nedskrivning					
Saldo 1/1 2017	-309.190	57.478	185.863	0	0
Årets resultatregulering	104.406	13.733	87.829	0	0
Udloddet udbytte	<u> </u>	<u>0</u>	<u>0</u>	<u>0</u>	<u>0</u>
Op- og nedskrivninger 31/12 2017	<u>-204.784</u>	<u>71.211</u>	<u>273.692</u>	<u>0</u>	<u>0</u>
REGNSKABSMÆSSIG VÆRDI 31/12 2017					
	<u>1.725.896</u>	<u>113.211</u>	<u>634.701</u>	<u>41.625</u>	<u>305.616</u>

Note 5. Egenkapital

Der er ikke udstedt aktier.

Aktiekapitalen har været uændret de seneste 5 år.

Egenkapitalen er påvirket således:

	Aktie- kapital	Reserve for ikke uddelt overskud	Overført resultat	Udbytte	I alt
Saldo 1/1 2017	500.000	57.478	1.755.494	100.000	2.412.972
Udloddet udbytte	-	-	-	-100.000	-100.000
Overført af årets resultat	<u>-</u>	<u>13.733</u>	<u>133.666</u>	<u>100.000</u>	<u>247.399</u>
Saldo 31/12 2017	<u>500.000</u>	<u>71.211</u>	<u>1.889.160</u>	<u>100.000</u>	<u>2.560.371</u>

NOTER, HVORTIL DER IKKE HENVISES I REGNSKABET**Note 6. Personaleforhold**

Der har ikke udover selskabets direktion været ansatte i selskabet.

Der er ikke udbetalt løn eller vederlag i regnskabsåret.

Note 7. Kautions-, garanti- og andre eventualforpligtelser

Selskabet har ikke sådanne forpligtelser.

Note 8. Eventualforpligtelser - sambeskatning

Selskabet indgår i en dansk sambeskatning med datterselskaberne: CASPKonsult ApS, GAMKO Management ApS og J.L. Holding 2000 A/S. GAMKO A/S er administrationselskab. Selskabet hæfter derfor subsidiært i henhold til selskabsskattelovens regler herom fra og med regnskabsåret 2013 for indkomstskatter m.m. for de sambeskattede selskaber og fra den 1. juli 2013 ligeledes for eventuelle forpligtelser til at indeholde kildeskat på renter, royalties og udbytter for de sambeskattede selskaber.