

# Aktiv Guld A/S

Vallensbækvej 46, 2625 Vallensbæk

CVR-nr. 20 30 95 98




## Årsrapport 2016/17

Godkendt på selskabets ordinære generalforsamling, den

16/10-17

Som dirigent:



Building a better  
working world



## Indhold

|  |    |
|--|----|
| Ledelsespåtegning                        | 2  |
| Den uafhængige revisors erklæringer      | 3  |
| Ledelsesberetning                        | 5  |
| Oplysninger om selskabet                 | 5  |
| Beretning                                | 6  |
| Årsregnskab 1. juli 2016 - 30. juni 2017 | 7  |
| Resultatopgørelse                        | 7  |
| Balance                                  | 8  |
| Egenkapitalopgørelse                     | 10 |
| Noter                                    | 11 |

## Ledelsespåtegning

Bestyrelse og direktion har dags dato behandlet og godkendt årsrapporten for Aktiv Guld A/S for regnskabsåret 1. juli 2016 - 30. juni 2017.


Årsrapporten aflægges i overensstemmelse med årsregnskabsloven.

Det er vores opfattelse, at årsregnskabet giver et retvisende billede af selskabets aktiver, passiver og finansielle stilling pr. 30. juni 2017 samt af resultatet af selskabets aktiviteter for regnskabsåret 1. juli 2016 - 30. juni 2017.

Det er endvidere vores opfattelse, at ledelsesberetningen indeholder en retvisende redegørelse for de forhold, beretningen omhandler.


Årsrapporten indstilles til generalforsamlingens godkendelse.

Vallensbæk, den 16. oktober 2017  
Direktion:




Lone Christensen


Bestyrelse:



Lone Christensen



Tommy Nørskov



Erik Nyborg

## Den uafhængige revisors erklæringer

Til kapitalejerne i Aktiv Guld A/S

Erklæring om udvidet gennemgang af årsregnskabet

Vi har udført udvidet gennemgang af årsregnskabet for Aktiv Guld A/S for regnskabsåret 1. juli 2016 - 30. juni 2017. Årsregnskabet, der omfatter resultatopgørelse, balance, egenkapitalopgørelse og noter, herunder anvendt regnskabspraksis, udarbejdes efter årsregnskabsloven.

*Ledelsens ansvar for årsregnskabet*

Ledelsen har ansvaret for udarbejdelsen af et årsregnskab, der giver et retvisende billede i overensstemmelse med årsregnskabsloven. Ledelsen har endvidere ansvaret for den interne kontrol, som ledelsen anser for nødvendig for at udarbejde et årsregnskab uden væsentlig fejlinformation, uanset om denne skyldes besvigelser eller fejl.

*Revisors ansvar*

Vores ansvar er at udtrykke en konklusion om årsregnskabet. Vi har udført vores udvidede gennemgang i overensstemmelse med Erhvervsstyrelsens erklæringsstandard for små virksomheder og FSR - danske revisorers standard om udvidet gennemgang af årsregnskaber, der udarbejdes efter årsregnskabsloven.

Dette kræver, at vi overholder revisorloven og FSR - danske revisorers etiske regler samt planlægger og udfører handlinger med henblik på at opnå begrænset sikkerhed for vores konklusion om årsregnskabet og derudover udfører specifikt krævede supplerende handlinger med henblik på at opnå yderligere sikkerhed for vores konklusion.

En udvidet gennemgang omfatter handlinger, der primært består af forespørgsler til ledelsen og, hvor det er hensigtsmæssigt, andre i virksomheden, analytiske handlinger og de specifikt krævede supplerende handlinger samt vurdering af det opnåede bevis.

Omfanget af handlinger, der udføres ved en udvidet gennemgang, er mindre end ved en revision, og vi udtrykker derfor ingen revisionskonklusion om årsregnskabet.

*Konklusion*

Baseret på det udførte arbejde er det vores opfattelse, at årsregnskabet giver et retvisende billede af selskabets aktiver, passiver og finansielle stilling pr. 30. juni 2017 samt af resultatet af selskabets aktiviteter for regnskabsåret 1. juli 2016 - 30. juni 2017 i overensstemmelse med årsregnskabsloven.

*Udtalelse om ledelsesberetningen*

Ledelsen er ansvarlig for ledelsesberetningen.

Vores konklusion om årsregnskabet omfatter ikke ledelsesberetningen, og vi udtrykker ingen form for konklusion med sikkerhed om ledelsesberetningen.

I tilknytning til vores udvidede gennemgang af årsregnskabet er det vores ansvar at læse ledelsesberetningen og i den forbindelse overveje, om ledelsesberetningen er væsentligt inkonsistent med årsregnskabet eller vores viden opnået ved den udvidede gennemgang eller på anden måde synes at indeholde væsentlig fejlinformation.

Vores ansvar er derudover at overveje, om ledelsesberetningen indeholder krævede oplysninger i henhold til årsregnskabsloven.

### Den uafhængige revisors erklæringer

Baseret på det udførte arbejde er det vores opfattelse, at ledelsesberetningen er i overensstemmelse med årsregnskabet og er udarbejdet i overensstemmelse med årsregnskabslovens krav. Vi har ikke fundet væsentlig fejlinformation i ledelsesberetningen.

København, den 16. oktober 2017

ERNST & YOUNG

Godkendt Revisionspartnerselskab

CVR-nr. 30 70 02 28

  
Lissen Fagerlin Hammer  
statsaut. revisor



## Ledelsesberetning

### Oplysninger om selskabet

Navn  
Adresse, postnr., by

Aktiv Guld A/S  
Vallensbækvej 46, 2625 Vallensbæk

CVR-nr.  
Hjemstedskommune  
Regnskabsår

20 30 95 98  
Vallensbæk  
1. juli 2016 - 30. juni 2017

Telefax

43 66 20 01

Bestyrelse

Lone Christensen  
Tommy Nørskov  
Erik Nyborg

Direktion

Lone Christensen

Revision

Ernst & Young Godkendt Revisionspartnerselskab  
Osvald Helmuths Vej 4, Postboks 250, 2000 Frederiksberg

Bankforbindelser

Nykredit Bank  
Danske Bank



## Ledelsesberetning

### Beretning

#### Virksomhedens væsentligste aktiviteter

Virksomhedens formål er at drive virksomhed inden for køb og salg af ædelmetal, halvfabrikata, ædelstene, syntetiske stene og perler samt værktøj og maskiner til guld- og sølvvarevirksomheder i Norden.

#### Udvikling i aktiviteter og økonomiske forhold

Virksomhedens resultatopgørelse for 2016/17 udviser et overskud på 1.449.865 kr. mod 66.913 kr. sidste år, og virksomhedens balance pr. 30. juni 2017 udviser en egenkapital på 7.737.850 kr.

#### Begivenheder efter balancedagen

Der er efter regnskabsårets afslutning ikke indtruffet begivenheder, der væsentligt vil kunne påvirke vurderingen af virksomhedens finansielle stilling.



## Årsregnskab 1. juli 2016 - 30. juni 2017

### Resultatopgørelse

| Note | kr.   | 2016/17          | 2015/16       |
|------|---|------------------|---------------|
|      | Bruttofortjeneste   | 7.413.103        | 5.239.151     |
| 2    | Personaleomkostninger   | -5.060.105       | -4.581.802    |
|      | Af- og nedskrivninger af immaterielle og materielle anlægsaktiver | -616.752         | -569.499      |
|      | Resultat før finansielle poster                                   | 1.736.246        | 87.850        |
|      | Indtægter af kapitalandele i tilknyttede virksomheder             | 69.959           | -44.433       |
| 3    | Finansielle indtægter   | 63.637           | 81.201        |
| 4    | Finansielle omkostninger  | -29.448          | -24.477       |
|      | Resultat før skat   | 1.840.394        | 100.141       |
| 5    | Skat af årets resultat  | -390.529         | -33.228       |
|      | Årets resultat  | <u>1.449.865</u> | <u>66.913</u> |
|      | Forslag til resultatdisponering                                   | 1.000.000        | 1.000.000     |
|      | Foreslået udbytte indregnet under egenkapitalen                   | 66.725           | -44.435       |
|      | Reserve for nettoopskrivning efter indre værdi                    | 383.140          | -888.652      |
|      | Overført resultat   | <u>1.449.865</u> | <u>66.913</u> |





Årsregnskab 1. juli 2016 - 30. juni 2017

Balance

| Note | kr.  | 2016/17    | 2015/16    |
|------|--|------------|------------|
|      | AKTIVER                                      |            |            |
|      | Anlægsaktiver                                |            |            |
| 6    | Immaterielle anlægsaktiver                   | 655.837    | 1.243.260  |
|      | Erhvervede immaterielle anlægsaktiver        | 655.837    | 1.243.260  |
| 7    | Materielle anlægsaktiver                     | 0          | 17.966     |
|      | Andre anlæg, driftsmateriel og inventar      | 0          | 11.363     |
|      | Indretning af lejede lokaler                 | 0          | 29.329     |
| 8    | Finansielle anlægsaktiver                    | 204.282    | 137.557    |
|      | Kapitalandele i tilknyttede virksomheder     | 204.282    | 137.557    |
|      | Anlægsaktiver i alt                          | 860.119    | 1.410.146  |
|      | Omsætningsaktiver                            |            |            |
|      | Varebeholdninger                             | 14.217.596 | 15.395.267 |
|      | Fremstillede færdigvarer og handelsvarer     | 14.217.596 | 15.395.267 |
|      | Tilgodehavender                              | 4.140.401  | 4.026.462  |
|      | Tilgodehavender fra salg og tjenesteydelser  | 215.865    | 27.432     |
|      | Tilgodehavender hos tilknyttede virksomheder | 241.053    | 234.392    |
|      | Andre tilgodehavender                        | 35.786     | 114.533    |
|      | Periodeafgrænsningsposter                    | 4.633.105  | 4.402.819  |
|      | Likvide beholdninger                         | 1.602.379  | 657.815    |
|      | Omsætningsaktiver i alt                      | 20.453.080 | 20.455.901 |
|      | AKTIVER I ALT                                | 21.313.199 | 21.866.047 |



Årsregnskab 1. juli 2016 - 30. juni 2017

Balance

| Note | kr.  | 2016/17           | 2015/16           |
|------|--|-------------------|-------------------|
|      | PASSIVER                                       |                   |                   |
|      | Egenkapital                                    | 1.000.000         | 1.000.000         |
| 9    | Selskabskapital                                | 121.191           | 54.466            |
|      | Reserve for nettoopskrivning efter indre værdi | 5.616.659         | 5.233.519         |
|      | Overført resultat                              | 1.000.000         | 1.000.000         |
|      | Foreslået udbytte for regnskabsåret            | <u>7.737.850</u>  | <u>7.287.985</u>  |
|      | Egenkapital i alt                              |                   |                   |
|      | Hensatte forpligtelser                         | 95.388            | 213.362           |
|      | Udskudt skat                                   | <u>95.388</u>     | <u>213.362</u>    |
|      | Hensatte forpligtelser i alt                   |                   |                   |
|      | Gældsforpligtelser                             |                   |                   |
|      | Kortfristede gældsforpligtelser                | 10.301.324        | 12.612.732        |
|      | Leverandører af varer og tjenesteydelser       | 536.332           | 81.454            |
|      | Gæld til tilknyttede virksomheder              | 530.416           | 59.137            |
|      | Skyldig selskabsskat                           | 2.019.264         | 1.611.377         |
|      | Anden gæld                                     | 92.625            | 0                 |
|      | Periodeafgrænsningsposter                      | <u>13.479.961</u> | <u>14.364.700</u> |
|      | Gældsforpligtelser i alt                       | <u>13.479.961</u> | <u>14.364.700</u> |
|      | PASSIVER I ALT                                 | <u>21.313.199</u> | <u>21.866.047</u> |

- 1 Anvendt regnskabspraksis  
10 Kontraktlige forpligtelser og eventualposter m.v.  
11 Sikkerhedsstillelser



## Årsregnskab 1. juli 2016 - 30. juni 2017

### Egenkapitalopgørelse

| kr.                               | Selskabskapital | Reserve for nettoopskrivning efter indre værdi | Overført resultat | Foreslået udbytte for regnskabsåret | I alt      |
|-----------------------------------|-----------------|--|-------------------|-------------------------------------|------------|
| Egenkapital 1. juli 2016          | 1.000.000       | 54.466   | 5.233.519         | 1.000.000                           | 7.287.985  |
| Overført, jf. resultatdisponering | 0               | 69.959   | 383.140           | 1.000.000                           | 1.453.099  |
| Valutakursregulering              | 0               | -3.234   | 0                 | 0                                   | -3.234     |
| Udloddet udbytte                  | 0               | 0  | 0                 | -1.000.000                          | -1.000.000 |
| Egenkapital 30. juni 2017         | 1.000.000       | 121.191  | 5.616.659         | 1.000.000                           | 7.737.850  |

## Årsregnskab 1. juli 2016 - 30. juni 2017

## Noter

## 1 Anvendt regnskabspraksis

Årsrapporten for Aktiv Guld A/S for 2016/17 er aflagt i overensstemmelse med årsregnskabslovens bestemmelser for klasse B-virksomheder med tilvalg af visse bestemmelser for klasse C.

Der er ikke udarbejdet koncernregnskab, idet koncernen er en lille koncern, jf. årsregnskabslovens § 110.

Alene ændringer til præsentation og oplysninger

Selskabet har med virkning fra 1. juli 2016 implementeret lov nr. 738 af 1. juni 2015 med ændringer til årsregnskabsloven. Implementeringen af ændringsloven har ingen beløbsmæssig effekt for resultatopgørelsen eller balancen i regnskabsåret eller for sammenligningstallene. Årsregnskabet er derfor aflagt efter samme regnskabspraksis som sidste år.

Ændringsloven har alene medført nye eller ændrede præsentations- og oplysningskrav, som er indarbejdet i årsregnskabet.

Præsentationsvaluta

Årsregnskabet er aflagt i danske kroner (kr.).

Valutaomregning

Transaktioner i fremmed valuta omregnes ved første indregning til transaktionsdagens kurs. Valutakursdifferencer, der opstår mellem transaktionsdagens kurs og kursen på betalingsdagen, indregnes i resultatopgørelsen som en finansiel post.

Tilgodehavender, gæld og andre monetære poster i fremmed valuta omregnes til balancedagens valutakurs. Forskellen mellem balancedagens kurs og kursen på tidspunktet for tilgodehavendets eller gældsforpligtelsens opståen eller indregning i seneste årsregnskab indregnes i resultatopgørelsen under finansielle indtægter og omkostninger.

Resultatopgørelsen

Nettoomsætning

Indtægter fra salg af handelsvarer og færdigvarer indregnes i nettoomsætningen, når overgang af de væsentligste fordele og risici til køber har fundet sted, indtægten kan opgøres pålideligt og betaling forventes modtaget.

Nettoomsætning måles til dagsværdien af det aftalte vederlag ekskl. moms og afgifter opkrævet på vegne af tredjepart. Alle former for afgivne rabatter indregnes i nettoomsætningen.

Bruttofortjeneste

I resultatopgørelsen er nettoomsætning, ændring i lagre af færdigvarer og varer under fremstilling, arbejde udført for egen regning og opført under aktiver, andre driftsindtægter og eksterne omkostninger med henvisning til årsregnskabslovens § 32 sammendraget til én regnskabspost benævnt bruttofortjeneste.

Vareforbrug

Vareforbrug omfatter kostprisen på de varer, som er medgået til at opnå årets nettoomsætning.

Andre eksterne omkostninger

Andre eksterne omkostninger omfatter omkostninger til distribution, salg, reklame, administration, lokaler og tab på debitorer m.v.

## Årsregnskab 1. juli 2016 - 30. juni 2017

## Noter

## 1 Anvendt regnskabspraksis (fortsat)

## Afskrivninger

Afskrivninger omfatter afskrivninger på materielle anlægsaktiver.

Kostprisen for erhvervede immaterielle rettigheder afskrives lineært over den forventede brugstid.  
Erhvervede immaterielle rettigheder omfatter økonomisystem og webshop.

Afskrivningsgrundlaget, der opgøres som kostprisen med fradrag af eventuel restværdi, afskrives lineært over den forventede brugstid, baseret på følgende vurdering af aktivernes forventede brugstider:

|   |        |
|---|--------|
| Erhvervede immaterielle anlægsaktiver   | 3 år   |
| Andre anlæg, driftsmateriel og inventar | 3-5 år |
| Indretning af lejede lokaler            | 5 år   |

## Indtægter af kapitalandele i dattervirksomheder

Posten omfatter den forholdsmæssige andel af resultat efter skat i dattervirksomheder efter eliminering af interne avancer eller tab.

## Finansielle indtægter og omkostninger

Finansielle indtægter og omkostninger indregnes i resultatopgørelsen med de beløb, der vedrører regnskabsåret. Finansielle poster omfatter renteindtægter og -omkostninger samt tillæg og godtgørelse under acontoskatteordningen m.v.

## Skat

Skat af årets resultat omfatter aktuel skat af årets forventede skattepligtige indkomst og årets regulering af udskudt skat. Årets skat indregnes i resultatopgørelsen med den del, der kan henføres til årets resultat og i egenkapitalen med den del, som kan henføres til transaktioner indregnet i egenkapitalen.

Virksomheden indgår i sambeskatning med øvrige dattervirksomheder. Den danske selskabsskat fordeles mellem overskuds- og underskudsgivende danske selskaber i forhold til disses skattepligtige indkomst (fuld fordeling).

Sambeskattede selskaber med overskydende skat godtgøres som minimum i henhold til de gældende satser for rentegodtgørelser af administrationselskabet, ligesom sambeskattede selskaber med restskat som maksimum betaler et tillæg i henhold til de gældende satser for rentetillæg til administrationselskabet.

## Balancen

## Immaterielle anlægsaktiver

Andre immaterielle anlægsaktiver omfatter andre erhvervede immaterielle rettigheder, såsom økonomisystem og webshop.

Andre immaterielle anlægsaktiver måles til kostpris med fradrag af akkumulerede af- og nedskrivninger.

## Årsregnskab 1. juli 2016 - 30. juni 2017

## Noter

## 1. Anvendt regnskabspraksis (fortsat)

## Materielle anlægsaktiver

Materielle anlægsaktiver måles til kostpris med fradrag af akkumulerede af- og nedskrivninger. Kostprisen omfatter anskaffelsesprisen og omkostninger direkte knyttet til anskaffelsen indtil det tidspunkt, hvor aktivet er klar til brug.

Fortjeneste eller tab opgøres som forskellen mellem salgspris med fradrag af salgskostninger og den regnskabsmæssige værdi på salgstidspunktet. Fortjeneste og tab ved salg af materielle aktiver indregnes i resultatopgørelsen under henholdsvis andre driftsindtægter og andre driftskostninger.

## Kapitalandele i dattervirksomheder

Kapitalandele i dattervirksomheder måles efter den indre værdis metode til den forholdsmæssigt ejede andel af virksomhedens egenkapital. Kapitalandele i virksomheder med negativ indre værdi måles til

0 kr. Virksomhedens forholdsmæssige andel af en eventuel negativ egenkapital modregnes i tilgodehavender hos kapitalandelen i det omfang, det er uerholdeligt. Beløb herudover indregnes under posten hensatte forpligtelser, i det omfang modervirksomheden har en retlig eller faktisk forpligtelse til at dække underbalancen.

## Værdiforringelse af anlægsaktiver

Immaterielle og materielle anlægsaktiver samt kapitalandele i dattervirksomheder vurderes årligt for indikationer på værdiforringelse, ud over det som udtrykkes ved afskrivning. Såfremt der er indikationer på værdiforringelse, foretages nedskrivningstest for hvert enkelt aktiv henholdsvis hver gruppe af aktiver, der genererer uafhængige pengestrømme. Aktiverne nedskrives til genindvindingsværdien, som udgør den højeste værdi af kapitalværdien og nettosalgsprisen (genindvindingspris), såfremt denne er lavere end den regnskabsmæssige værdi. Nedskrivning på en gruppe af aktiver fordeles således, at der først nedskrives på goodwill og derefter forholdsmæssigt på de øvrige aktiver.

## Varebeholdninger

Varebeholdninger måles til kostpris efter FIFO-metoden. Er nettorealiseringsværdien lavere end kostprisen, nedskrives til denne lavere værdi.

## Tilgodehavender

Tilgodehavender måles til amortiseret kostpris.

Der foretages nedskrivning til imødegåelse af tab, hvor der vurderes at være indtruffet en objektiv indikation på, at et tilgodehavende er værdiforringet. Hvis der foreligger en objektiv indikation på, at et individuelt tilgodehavende er værdiforringet, foretages nedskrivning på individuelt niveau.

## Periodeafgrænsningsposter

Periodeafgrænsningsposter, indregnet under aktiver, omfatter forudbetalte omkostninger vedrørende efterfølgende regnskabsår.

## Årsregnskab 1. juli 2016 - 30. juni 2017

## Noter

## 1 Anvendt regnskabspraksis (fortsat)

## Egenkapital

*Reserve for nettoopskrivning efter den indre værdis metode*

Reserve for nettoopskrivning efter den indre værdis metode omfatter nettoopskrivninger af kapitalandele i dattervirksomheder og associerede virksomheder i forhold til kostpris. Reserven kan elimineres ved underskud, realisation af kapitalandele eller ændring i regnskabsmæssige skøn. Reserven kan ikke indregnes med et negativt beløb.

*Foreslået udbytte*

Foreslået udbytte indregnes som en forpligtelse på tidspunktet for vedtagelse på den ordinære generalforsamling (deklareringstidspunktet). Udbytte, som forventes udbetalt for året, vises som en særskilt post under egenkapitalen.

## Selskabsskat

Aktuelle skatteforpligtelser og tilgodehavende aktuel skat indregnes i balancen som beregnet skat af årets skattepligtige indkomst, reguleret for skat af tidligere års skattepligtige indkomster samt betalte acontoskatter.

Udskudt skat måles efter den balanceorienterede gælds metode af alle midlertidige forskelle mellem regnskabsmæssig og skattemæssig værdi af aktiver og forpligtelser. Der indregnes dog ikke udskudt skat af midlertidige forskelle vedrørende skattemæssigt ikke-afskrivningsberettiget goodwill.

Udskudt skat måles på grundlag af de skatteregler og skattesatser, der med balancedagens lovgivning vil være gældende, når den udskudte skat forventes udløst som aktuel skat. Udskudte skatteaktiver indregnes med den værdi, som de forventes at blive udnyttet med, enten ved udligning i skat af fremtidig indtjening eller ved modregning i udskudte skatteforpligtelser inden for samme jurisdiktion. Ændring i udskudt skat som følge af ændringer i skattesatser indregnes i resultatopgørelsen.

## Gældsforpligtelser

Finansielle gældsforpligtelser indregnes ved låneoptagelse til det modtagne provenu efter fradrag af afholdte transaktionsomkostninger.

Gældsforpligtelser måles efterfølgende til amortiseret kostpris, svarende til den nominelle restgæld.

## Periodeafgrænsningsposter

Periodeafgrænsningsposter, indregnet under forpligtelser, omfatter modtagne betalinger, som vedrører indtægter i efterfølgende regnskabsår.

## Årsregnskab 1. juli 2016 - 30. juni 2017

## Noter

|  | 2016/17          | 2015/16                                     |
|--|------------------|---|
| kr.  |                  |   |
| 2 Personaleomkostninger                        | 4.561.915        | 4.126.723                                   |
| Lønninger                                      | 259.282          | 254.849                                     |
| Pensioner                                      | 79.281           | 72.815                                      |
| Andre omkostninger til social sikring          | 159.627          | 127.415                                     |
| Andre personaleomkostninger                    | <u>5.060.105</u> | <u>4.581.802</u>                            |
| <br>Gennemsnitligt antal fuldtidsbeskæftigede  | <u>11</u>        | <u>10</u>                                   |
| <br>3 Finansielle indtægter                    | 17.078           | 0   |
| Renteindtægter fra tilknyttede virksomheder    | 46.559           | 81.201                                      |
| Andre finansielle indtægter                    | <u>63.637</u>    | <u>81.201</u>                               |
| <br>4 Finansielle omkostninger                 | 18.937           | 20.403                                      |
| Renteomkostninger til tilknyttede virksomheder | 10.511           | 4.074                                       |
| Andre finansielle omkostninger                 | <u>29.448</u>    | <u>24.477</u>                               |
| <br>5 Skat af årets resultat                   | 508.503          | 21.912                                      |
| Beregnet skat af årets skattepligtige indkomst | -117.974         | 11.316                                      |
| Årets regulering af udskudt skat               | <u>390.529</u>   | <u>33.228</u>                               |
| <br>6 Immaterielle anlægsaktiver               |                  | Erhvervede<br>immaterielle<br>anlægsaktiver |
| kr.  |                  |   |
| Kostpris 1. juli 2016                          |                  | <u>2.936.469</u>                            |
| Kostpris 30. juni 2017                         |                  | <u>2.936.469</u>                            |
| Af- og nedskrivninger 1. juli 2016             |                  | 1.693.209                                   |
| Årets afskrivninger                            |                  | <u>587.423</u>                              |
| Af- og nedskrivninger 30. juni 2017            |                  | <u>2.280.632</u>                            |
| Regnskabsmæssig værdi 30. juni 2017            |                  | <u>655.837</u>                              |



## Årsregnskab 1. juli 2016 - 30. juni 2017

## Noter

## 7 Materielle anlægsaktiver

| kr.                                 | Andre anlæg,<br>driftsmateriel og<br>inventar | Indretning af<br>lejede lokaler | I alt     |
|-------------------------------------|---|---------------------------------|-----------|
| Kostpris 1. juli 2016               | 1.292.024                                     | 151.317                         | 1.443.341 |
| Kostpris 30. juni 2017              | 1.292.024                                     | 151.317                         | 1.443.341 |
| Af- og nedskrivninger 1. juli 2016  | 1.274.058                                     | 139.954                         | 1.414.012 |
| Årets afskrivninger                 | 17.966  | 11.363                          | 29.329    |
| Af- og nedskrivninger 30. juni 2017 | 1.292.024                                     | 151.317                         | 1.443.341 |
| Regnskabsmæssig værdi 30. juni 2017 | 0   | 0                               | 0         |

## 8 Finansielle anlægsaktiver

| kr.                                 | Kapitalandele i<br>tilknyttede<br>virksomheder |
|-------------------------------------|--|
| Kostpris 1. juli 2016               | 83.091   |
| Kostpris 30. juni 2017              | 83.091   |
| Værdireguleringer 1. juli 2016      | 54.466   |
| Valutakursregulering                | -3.234   |
| Andel af årets resultat             | 69.959   |
| Værdireguleringer 30. juni 2017     | 121.191  |
| Regnskabsmæssig værdi 30. juni 2017 | 204.282  |

| Navn               | Retsform | Hjemsted | Ejerandel | Egenkapital<br>kr. | Resultat<br>kr. |
|--------------------|----------|----------|-----------|--------------------|-----------------|
| Dattervirksomheder |          |          |           |                    |                 |
| Aktiv Guld AB      | AB       | Sverige  | 100,00 %  | 204.282            | 69.959          |

## 9 Selskabskapital

Virksomhedens aktiekapital har uændret været 1.000.000 kr. de seneste 5 år.

## Årsregnskab 1. juli 2016 - 30. juni 2017

### Noter

#### 10 Kontraktlige forpligtelser og eventualposter m.v.

##### Andre eventualforpligtelser

Virksomheden har indgået lejekontrakt vedrørende kontor- og lagerlejemål med et opsigelsesvarsel på 6 måneder. Huslejeforpligtelsen udgør 241 t.kr.

Virksomheden har indgået en hostingaftale, som pr. 30. juni 2017 har en opsigelsesvarsel på 3 måneder. Hostingforpligtelsen udgør 25 t.kr. pr. 30. juni 2017.

Virksomheden er sambeskattet med moderselskabet Lone Christensen Holding ApS som administrationselskab og hæfter solidarisk med administrationselskabet for betaling af selskabsskat fra og med indkomståret 2013 samt for kildeskat på renter, royalties og udbytter, som forfalder til betaling den 1. juli 2012 eller senere.

#### 11 Sikkerhedsstillelser

Virksomheden har ikke stillet pant eller anden sikkerhed i aktiver pr. 30. juni 2017.