

EUROPEAN FERTILIZER A/S

Vesterbrogade 4a

1620 København V

CVR. nr. 20 29 63 72

ÅRSRAPPORT 2017

Godkendt på selskabets generalforsamling, den 19.04.2018.



Bent Nissen

Dirigent

INDHOLDSFORTEGNELSE

	Side
Virksomhedsoplysninger	
Virksomhedsoplysninger	3
Påtegninger	
Ledelsespåtegning	4
Ledelsesberetning	
Ledelsesberetning	5
Årsregnskab	
Anvendt regnskabspraksis	6
Resultatopgørelse	8
Balance	9
Noter	10

Virksomhedsoplysninger

Virksomhed European Fertilizer A/S
Vesterbrogade 4 A
1620 København V

Telefonnummer: 33 68 30 00

CVR-nr: 20296372

Regnskabsår: 01/01/2017 - 31/12/2017

LEDELSESPÅTEGNING

Bestyrelsen og direktionen har dags dato behandlet og godkendt årsrapporten for regnskabsåret 1. januar - 31. december 2017 for European Fertilizer A/S.

Årsrapporten er aflagt i overensstemmelse med årsregnskabsloven.

Det er vores opfattelse, at årsregnskabet giver et retvisende billede af selskabets aktiver, passiver og finansielle stilling pr. 31. december 2017 samt af resultatet af selskabets aktiviteter for regnskabsåret 1. januar - 31. december 2017.


Ledelsesberetningen indeholder efter vores opfattelse en retvisende redegørelse for de forhold, beretningen omhandler.

Vi anser betingelserne for at undlade revision af årsregnskabet for 1. januar - 31. december 2018 for opfyldte. Det indstilles til generalforsamlingen, at årsregnskabet for det kommende regnskabsår ikke revideres.

Årsrapporten indstilles til generalforsamlingens godkendelse.

København, den 19.04.2018

Direktion




Bent Nissen


Bestyrelse



Gustav Torbjörn Wahlström
formand



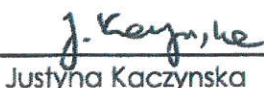
Magnus Christoffer Algotsson Alwén



Markus Grimm



Hans Otto Ewers



Justyna Kaczynska

LEDELSESBERETNING

Hovedaktivitet

Virksomhedens aktivitet er indkøb og videresalg af gødning, og agerer som agent i denne sammenhæng. Selskabet blev stiftet den 3. juli 1997.

Udvikling i aktiviteter og økonomiske forhold

Årets resultat udviser et overskud før skat på 14 t.kr. mod et overskud før skat på 177t.kr. i 2016. Ledelsen anser selskabets resultat i 2017 for tilfredsstillende.

Den forventede udvikling

De resultatmæssige forventninger til 2018 er på niveau med resultatet i 2017

Særlige risici

Selskabet køber og sælger hovedparten af sine varer i fremmed valuta. Selskabet er særligt eksponeret i forhold til USD og EUR.

Selskabet gør ikke brug af sikringsinstrumenter, idet betalingsfrekvensen er meget kort.

Begivenheder efter regnskabsårets afslutning

Der er fra balancedagen og frem til i dag ikke indtrådt forhold, som forrykker vurderingen af årsregnskabet.

ANVENDT REGNSKABSPRAKSIS

Årsrapporten er aflagt i overensstemmelse med årsregnskabslovens bestemmelser for regnskabsklasse B.

Den anvendte regnskabspraksis er uændret i forhold til sidste år.

Årsregnskabet er aflagt i DKK.

Generelt om indregning og måling

Aktiver indregnes i balancen, når det som følge af en tidligere begivenhed er sandsynligt, at fremtidige økonomiske fordele vil tilflyde selskabet, og aktivets værdi kan måles pålideligt.

Forpligtelser indregnes i balancen, når selskabet som følge af en tidligere begivenhed har en retlig eller faktisk forpligtelse, og det er sandsynligt, at fremtidige økonomiske fordele vil fragå selskabet, og forpligtelsens værdi kan måles pålideligt.

Ved første indregning måles aktiver og forpligtelser til kostpris. Måling efter første indregning sker som beskrevet for hver enkelt regnskabspost nedenfor.

Ved indregning og måling tages hensyn til forudsigelige risici og tab, der fremkommer, inden årsrapporten aflægges, og som be- eller afkræfter forhold, der eksisterede på balancedagen.

I resultatopgørelsen indregnes indtægter, i takt med at de indtjenes, mens omkostninger indregnes med de beløb, der vedrører regnskabsåret.

Omregning af fremmed valuta

Transaktioner i fremmed valuta omregnes til transaktionsdagens kurs.

Valutakursdifferencer, der opstår mellem transaktionsdagens kurs og kursen på betalingsdagen, indregnes i resultatopgørelsen som en finansiel post.

Tilgodehavender, gæld og andre monetære poster i fremmed valuta, som ikke er afregnet på balancedagen, måles til balancedagens valutakurs. Forskellen mellem balancedagens kurs og kursen på tidspunktet for tilgodehavendets eller gældens opståen indregnes i resultatopgørelsen under finansielle indtægter og omkostninger.

RESULTATOPGØRELSEN

Bruttoresultat

Med henvisning til årsregnskabslovens § 32 er nettoomsætningen ikke oplyst i årsrapporten.

Nettoomsætning

Nettoomsætning består af indtægter i form af provision, der indregnes på tidspunktet når levering har fundet sted.

Distributionsomkostninger

Distributionsomkostninger indeholder omkostninger til transport samt salgs- og marketingsomkostninger.

Administrationsomkostninger

Administrationsomkostninger indeholder omkostninger til administration af selskabet, herunder kontoromkostninger m.v.

Finansielle poster

Finansielle indtægter og omkostninger omfatter renter til banker og associerede virksomheder, realiserede og urealiserede kursgevinster og -tab vedrørende transaktioner i fremmed valuta, samt tillæg og godtgørelser under acontoskatteordningen.

BALANCEN

Tilgodehavender

Tilgodehavender indregnes i balancen til amortiseret kostpris, hvilke i al væsentlighed svarer til pålydende værdi. Der nedskrives til imødegåelse af forventet tab.

Selskabsskat

Årets skat indregnes i resultatopgørelsen med den del, der kan henføres til årets resultat. Aktuelle skatteforpligtelser indregnes i balancen opgjort som beregnet skat af årets skattepligtige indkomst fratrukket acontoskat. Selskabet indgår i en dansk sambeskatning med Vitfoss A/S som administrationselskab.

Gældsforpligtelser

Gældsforpligtelser måles til amortiseret kostpris, der i al væsentlighed svarer til nominel værdi.

RESULTATOPGØRELSE

FOR PERIODEN 1. JANUAR TIL 31. DECEMBER 2017

European Fertilizer A/S

NOTE	DKK	2017	2016
Bruttoresultat		786.490	984.487
Salgs- og distributionsomkostninger		-33.026	-15.804
Administrationsomkostninger		-605.877	-727.573
Resultat af primær drift		147.587	241.110
1 Finansielle indtægter		63.867	295.570
1 Finansielle udgifter		-197.767	-359.300
Resultat før skat		13.687	177.380
2 Selskabsskat		-3.011	-39.024
Årets resultat		10.676	138.356
Forslag til resultatdisponering			
Overført til næste år		10.676	138.356
		10.676	138.356

BALANCE, AKTIVER

PR. 31. DECEMBER 2017

European Fertilizer A/S

NOTE	DKK	2017	2016
Tilgodehavender hos selskabsdeltagere og ledelse		40.467.910	79.654.984
Tilgodehavender		40.467.910	79.654.984
Likvide beholdninger		1.735.781	2.646.592
Omsætningsaktiver		42.203.691	82.301.576
Aktiver		42.203.691	82.301.576

BALANCE, PASSIVER

NOTE	DKK	2017	2016
Aktiekapital		500.000	500.000
Overført resultat		631.312	620.638
Egenkapital		1.131.312	1.120.638
Leverandørgæld		27.582.894	68.289.949
Gæld til selskabsdeltagere og ledelse		156.630	10.842
Selskabsskat		3.029	39.024
3 Anden gæld		13.329.826	12.841.123
Kortfristede gældsforpligtelser		41.072.379	81.180.938
Gældsforpligtelser		41.072.379	81.180.938
Passiver		42.203.691	82.301.576

NOTER

European Fertilizer A/S

1. Finansielle poster, netto	DKK	2017	2016
Renteindtægter associerede virksomheder		4.905	4.935
Valutakursreguleringer		58.962	290.635
Finansielle Indtægter		63.867	295.570
Andre renteudgifter m.v.		127.383	124.849
Realiseret og urealiseret kurstab på valuta		70.384	234.451
Finansielle udgifter		197.767	359.300
Finansielle poster i alt		-133.900	-63.730

2. Selskabsskat	DKK	2017	2016
Aktuel skat		3.011	39.024
		3.011	39.024

3 Anden gæld	DKK	2017	2016
Moms og afgifter		12.928.018	12.035.673
Diverse skyldige omkostninger		401.808	805.450
		13.329.826	12.841.123