

**EUROPEAN FERTILIZER A/S**

Vesterbrogade 4a

1620 København V

CVR. nr. 20 29 63 72

**ÅRSRAPPORT 2015**

Godkendt på selskabets generalforsamling, den 17. marts 2016.



---

Bent Nissen

Dirigent

## INDHOLDSFORTEGNELSE

	Side
<b>Virksomhedsoplysninger</b>	
Virksomhedsoplysninger	3
<b>Påtegninger</b>	
Ledelsespåtegning	4
<b>Erklæringer</b>	
Den uafhængige revisors erklæringer	5
<b>Ledelsesberetning</b>	
Ledelsesberetning	6
<b>Årsregnskab</b>	
Anvendt regnskabspraksis	7
Resultatopgørelse	9
Balance	10
Egenkapitalopgørelse	12
Pengestrømsopgørelse	13
Noter	14



## Virksomhedsoplysninger

**Virksomhed** European Fertilizer A/S  
Vesterbrogade 4 A  
1620 København V

Telefonnummer: 33 68 30 00

CVR-nr: 20296372

Regnskabsår: 01/01/2015 - 31/12/2015

**Revisor** Deloitte Statsautoriseret Revisionspartnerselskab  
Weidekampsgade 6  
2300 København C  
CVR-nr: 33963556



## LEDELSESPÅTEGNING

Bestyrelsen og direktionen har dags dato behandlet og godkendt årsrapporten for regnskabsåret 1. januar - 31. december 2015 for European Fertilizer A/S.

Årsrapporten er aflagt i overensstemmelse med årsregnskabsloven.

Det er vores opfattelse, at årsregnskabet giver et retvisende billede af selskabets aktiver, passiver og finansielle stilling pr. 31. december 2015 samt af resultatet af selskabets aktiviteter for regnskabsåret 1. januar - 31. december 2015.

Ledelsesberetningen indeholder efter vores opfattelse en retvisende redegørelse for de forhold, beretningen omhandler.

Årsrapporten indstilles til generalforsamlingens godkendelse.

København, den 17. marts 2016

### Direktion




Bent Nissen

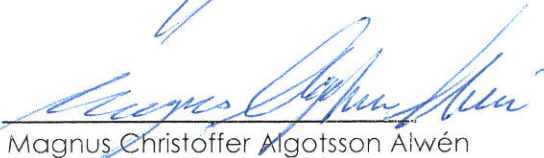
### Bestyrelse




Gustav Torbjörn Wahlström  
formand



Christian N. Gaisböck



Magnus Christoffer Algotsson Alwén



Markus Grimm



Claus Ewers



Anders Ravn-Nielsen

## DEN UAFHÆNGIGE REVISORS ERKLÆRINGER

### Til kapitalejerne i European Fertilizer A/S

#### Påtegning på årsregnskab

Vi har revideret årsregnskabet for European Fertilizer A/S for regnskabsåret 1. januar - 31. december 2015, der omfatter anvendt regnskabspraksis, resultatopgørelse, balance, egenkapitalopgørelse, pengestrømsopgørelse og noter. Årsregnskabet udarbejdes efter årsregnskabsloven.

#### Ledelsens ansvar for årsregnskabet

Ledelsen har ansvaret for udarbejdelsen af et årsregnskab, der giver et retvisende billede i overensstemmelse med årsregnskabsloven. Ledelsen har endvidere ansvaret for den interne kontrol, som ledelsen anser for nødvendig for at udarbejde et årsregnskab uden væsentlig fejlinformation, uanset om denne skyldes besvigelser eller fejl.

#### Revisors ansvar

Vores ansvar er at udtrykke en konklusion om årsregnskabet på grundlag af vores revision. Vi har udført revisionen i overensstemmelse med internationale standarder om revision og yderligere krav ifølge dansk revisorlovgivning. Dette kræver, at vi overholder etiske krav samt planlægger og udfører revisionen for at opnå høj grad af sikkerhed for, om årsregnskabet er uden væsentlig fejlinformation.

En revision omfatter udførelse af revisionshandlinger for at opnå revisionsbevis for beløb og oplysninger i årsregnskabet. De valgte revisionshandlinger afhænger af revisors vurdering, herunder vurdering af risici for væsentlig fejlinformation i årsregnskabet, uanset om denne skyldes besvigelser eller fejl. Ved risikovurderingen overvejer revisor intern kontrol, der er relevant for virksomhedens udarbejdelse af et årsregnskab, der giver et retvisende billede. Formålet hermed er at udforme revisionshandlinger, der er passende efter omstændighederne, men ikke at udtrykke en konklusion om effektiviteten af virksomhedens interne kontrol. En revision omfatter endvidere vurdering af, om ledelsens valg af regnskabspraksis er passende, om ledelsens regnskabsmæssige skøn er rimelige samt den samlede præsentation af årsregnskabet.

Det er vores opfattelse, at det opnåede revisionsbevis er tilstrækkeligt og egnet som grundlag for vores konklusion.

Revisionen har ikke givet anledning til forbehold.

#### Konklusion

Det er vores opfattelse, at årsregnskabet giver et retvisende billede af selskabets aktiver, passiver og finansielle stilling pr. 31. december 2015 samt af resultatet af selskabets aktiviteter og pengestrømme for regnskabsåret 1. januar - 31. december 2015 i overensstemmelse med årsregnskabsloven.

#### Udtalelse om ledelsesberetningen

Vi har i henhold til årsregnskabsloven gennemlæst ledelsesberetningen. Vi har ikke foretaget yderligere handlinger i tillæg til den udførte revision af årsregnskabet.

Det er på denne baggrund vores opfattelse, at oplysningerne i ledelsesberetningen er i overensstemmelse med årsregnskabet.

København, den 17. marts 2016

### Deloitte

Statsautoriseret Revisionspartnerselskab

CVR-nr. 33 96 35 56

  
Henrik Kjølgaard

statsautoriseret revisor

## LEDELSESBERETNING

### Hovedaktivitet

Virksomhedens aktivitet er indkøb og videresalg af gødning. Selskabet blev stiftet den 3. juli 1997. Det er selskabets 19. regnskabsår.

### Udvikling i aktiviteter og økonomiske forhold

Årets resultat udviser et overskud før skat på 55 t.kr. mod et underskud før skat på 44 t.kr. i 2014. Ledelsen anser selskabets resultat i 2015 for tilfredsstillende.

### Den forventede udvikling

De resultatmæssige forventninger til 2016 er på niveau med resultatet i 2015

### Særlige risici

Selskabet køber og sælger hovedparten af sine varer i fremmed valuta. Selskabet er særligt eksponeret i forhold til USD og EUR.

Selskabet gør ikke brug af sikringsinstrumenter, idet betalingsfrekvensen er meget kort.

### Begivenheder efter regnskabsårets afslutning

Der er fra balancedagen og frem til i dag ikke indtrådt forhold, som forrykker vurderingen af årsregnskabet.

### Hoved- og nøgletal

#### Hovedtal

	DKK 1.000	2015	2014	2013	2012	2011
Nettoomsætning		948.619	884.775	788.929	1.057.174	810.962
Bruttoresultat		822	795	977	2.534	2.100
Resultat af primær drift		99	64	18	318	-111
Resultat af finansielle poster		-27	-108	-19	-289	-44
Resultat før skat		72	-44	-1	29	-155
Årets resultat		55	-58	-1	22	-116
Egenkapital		982	927	985	985	964
Balancesum		55.134	52.611	21.635	43.118	37.496

#### Nøgletal

	PROCENT	2015	2014	2013	2012	2011
Bruttomargin		0,09	0,09	0,12	0,24	0,26
Overskudsgrad		0,01	0,01	0,00	0,03	-0,01
Egenkapitalens forrentning		2,67	-6,07	-0,10	2,25	-11,38
Soliditetsgrad		1,78	1,76	4,55	2,29	2,57

## **ANVENDT REGNSKABSPRAKSIS**

Årsrapporten er aflagt i overensstemmelse med årsregnskabslovens bestemmelser for regnskabsklasse C (Mellem).

### **Generelt om indregning og måling**

Aktiver indregnes i balancen, når det som følge af en tidligere begivenhed er sandsynligt, at fremtidige økonomiske fordele vil tilflyde selskabet, og aktivets værdi kan måles pålideligt.

Forpligtelser indregnes i balancen, når selskabet som følge af en tidligere begivenhed har en retlig eller faktisk forpligtelse, og det er sandsynligt, at fremtidige økonomiske fordele vil fragå selskabet, og forpligtelsens værdi kan måles pålideligt.

Ved første indregning måles aktiver og forpligtelser til kostpris. Måling efter første indregning sker som beskrevet for hver enkelt regnskabspost nedenfor.

Ved indregning og måling tages hensyn til forudsigelige risici og tab, der fremkommer, inden årsrapporten aflægges, og som be- eller afkræfter forhold, der eksisterede på balancedagen.

I resultatopgørelsen indregnes indtægter, i takt med at de indtjenes, mens omkostninger indregnes med de beløb, der vedrører regnskabsåret.

## **RESULTATOPGØRELSEN**

### **Nettoomsætning**

Nettoomsætningen omfatter årets fakturerede salg.

### **Produktionsomkostninger**

Produktionsomkostninger indeholder direkte omkostninger vedrørende indkøb, der er afholdt for at opnå årets nettoomsætning.

### **Distributionsomkostninger**

Distributionsomkostninger indeholder omkostninger til transport samt salgs- og marketingsomkostninger.

### **Administrationsomkostninger**

Administrationsomkostninger indeholder omkostninger til administration af selskabet, herunder kontoromkostninger m.v.

### **Finansielle poster**

Finansielle indtægter og omkostninger omfatter renter til banker og associerede virksomheder, realiserede og urealiserede kursgevinster og -tab vedrørende transaktioner i fremmed valuta, samt tillæg og godtgørelser under acontoskatteordningen.

### **Omregning af fremmed valuta**

Transaktioner i fremmed valuta omregnes til transaktionsdagens kurs.

Valutakursdifferencer, der opstår mellem transaktionsdagens kurs og kursen på betalingsdagen, indregnes i resultatopgørelsen som en finansiel post.

Tilgodehavender, gæld og andre monetære poster i fremmed valuta, som ikke er afregnet på balancedagen, måles til balancedagens valutakurs. Forskellen mellem balancedagens kurs og kursen på tidspunktet for tilgodehavendets eller gældens opståen indregnes i resultatopgørelsen under finansielle indtægter og omkostninger.

*Handwritten signature*  
*TM*

## BALANCEN

### Tilgodehavender

Tilgodehavender vurderes enkeltvis og medtages til den værdi de skønnes at ville indbringe.

### Selskabsskat

Årets skat indregnes i resultatopgørelsen med den del, der kan henføres til årets resultat. Aktuelle skatteforpligtelser indregnes i balancen opgjort som beregnet skat af årets skattepligtige indkomst fratrukket acontoskat.

Selskabet indgår i en dansk sambeskatning med Vitfoss A/S som administrationselskab.

### Udskudt skat

Udskudt skat indregnes og måles efter den balanceorienterede gældsmetode af alle midlertidige forskelle mellem regnskabsmæssige og skattemæssige værdier af aktiver og forpligtelser. Udskudte skatteaktiver, herunder skatteværdien af fremførselsberettigede skattemæssige underskud, indregnes i balancen med den værdi, hvortil aktivet forventes at kunne realiseres, enten ved modregning i udskudte skatteforpligtelser eller som nettoskatteaktiver.

### Gældsforpligtelser

Gældsforpligtelser indregnes til kostprisen på optagelsestidspunktet.

### Pengestrømsopgørelse

Pengestrømsopgørelsen præsenteres efter den indirekte metode og viser pengestrømme vedrørende drift, investeringer og finansiering samt selskabets likvider ved årets begyndelse og slutning.

Pengestrømme vedrørende driftsaktivitet opgøres som årets resultat reguleret for ikke likvide driftsposter, ændringer i driftskapital, betalte finansielle og ekstraordinære poster, samt betalte selskabsskatter. Pengestrømme vedrørende finansieringsaktiviteter omfatter ændringer i optagelse af afdrag på kort- og langfristet gæld.

### Hoved- og nøgletal

Nøgletallene er beregnet i henhold til Finansforeningens "Anbefalinger og Nøgletal 2015".

Bruttomargin	$\frac{\text{Bruttoresultat} \times 100}{\text{Nettoomsætning}}$
Overskudsgrad=	$\frac{\text{Driftsresultat} \times 100}{\text{Nettoomsætning}}$
Egenkapitalens forrentning =	$\frac{\text{Årets resultat} \times 100}{\text{Gennemsnitlig egenkapital}}$
Soliditetsgrad =	$\frac{\text{Egenkapital} \times 100}{\text{Balancesum}}$



# RESULTATOPGØRELSE

FOR PERIODEN 1. JANUAR TIL 31. DECEMBER 2015

## European Fertilizer A/S

NOTE	DKK	2015	2014
1 Nettoomsætning		948.619.362	884.774.649
2 Produktionsomkostninger		-947.797.755	-883.979.711
<b>Bruttoresultat</b>		<b>821.607</b>	<b>794.938</b>
2 Salgs- og distributionsomkostninger		-16.027	0
2 Administrationsomkostninger		-706.177	-730.816
<b>Resultat af primær drift</b>		<b>99.403</b>	<b>64.122</b>
3 Finansielle indtægter		242.980	312.722
3 Finansielle udgifter		-269.935	-420.487
<b>Resultat før skat</b>		<b>72.448</b>	<b>-43.643</b>
4 Selskabsskat		-17.054	-14.228
<b>Årets resultat</b>		<b>55.394</b>	<b>-57.871</b>
<b>Forslag til resultatdisponering</b>			
Overført til næste år		55.394	-57.871
		<b>55.394</b>	<b>-57.871</b>

## BALANCE, AKTIVER

PR. 31. DECEMBER 2015

---

### European Fertilizer A/S

---

NOTE	DKK	2015	2014
Udskudte skatteaktiver		0	10.693
<b>Finansielle anlægsaktiver</b>		<b>0</b>	<b>10.693</b>
<b>Anlægsaktiver</b>		<b>0</b>	<b>10.693</b>
Tilgodehavender hos associerede virksomheder		52.524.050	52.600.528
<b>Tilgodehavender</b>		<b>52.524.050</b>	<b>52.600.528</b>
Likvide beholdninger		2.609.753	0
<b>Omsætningsaktiver</b>		<b>55.133.803</b>	<b>52.600.528</b>
<b>Aktiver</b>		<b>55.133.803</b>	<b>52.611.221</b>

## BALANCE, PASSIVER

PR. 31. DECEMBER 2015

### European Fertilizer A/S

NOTE	DKK	2015	2014
5 Aktiekapital		500.000	500.000
6 Overført resultat		482.282	426.888
<b>Egenkapital</b>		<b>982.282</b>	<b>926.888</b>
Bankgæld		0	522
Leverandørgæld		41.740.282	43.030.034
Selskabsskat		7.835	0
7 Anden gæld		12.403.404	8.653.777
<b>Kortfristede gældsforpligtelser</b>		<b>54.151.521</b>	<b>51.684.333</b>
<b>Gældsforpligtelser</b>		<b>54.151.521</b>	<b>51.684.333</b>
<b>Passiver</b>		<b>55.133.803</b>	<b>52.611.221</b>

- 8 Sikkerhedsstillelser og eventualforpligtelser m.v.
- 9 Medarbejderforhold
- 10 Honorar til valgte revisorer
- 11 Nærtstående parter

# EGENKAPITALOPGØRELSE

PR. 31. DECEMBER 2015

European Fertilizer A/S

	DKK	Selekskabskapital	Overført resultat	I alt
Egenkapital pr. 1. januar		500.000	426.888	926.888
Årets resultat		0	55.394	55.394
<b>Egenkapital pr. 31. december</b>		<b>500.000</b>	<b>482.282</b>	<b>982.282</b>

# PENGESTRØMSOPGØRELSE

PR. 31. DECEMBER 2015

## European Fertilizer A/S

NOTE	DKK	2015	2014
<b>Likviditet fra driften</b>			
Pengestrømme fra driftsaktivitet		99.403	64.122
Ændring i :			
Tilgodehavender		76.479	-33.805.933
Leverandørgæld mv.		2.459.875	31.034.025
<b>Pengestrøm fra primær drift før finansielle poster</b>		<b>2.635.757</b>	<b>-2.707.786</b>
Modtagne finansieringsindtægter		5.797	1.612
Betalte finansieringsomkostninger		-81.005	-75.359
Nettokursreguleringer mv.		48.253	-34.018
Selskabsskat		1.473	-4.107
<b>Likviditet fra driften</b>		<b>2.610.275</b>	<b>-2.819.658</b>
Likvider pr. 1. januar 2015		-522	2.819.136
Årets forskydning i likvider		2.610.275	-2.819.658
<b>Likvider pr. 31. december 2015</b>		<b>2.609.753</b>	<b>-522</b>



# NOTER

## European Fertilizer A/S

<b>1. Nettoomsætning</b>	DKK	2015	2014
Vareomsætning		948.619.362	884.774.649
		<b>948.619.362</b>	<b>884.774.649</b>

Af konkurrencemæssige hensyn er nettoomsætningens fordeling på produktområder og segmenter ikke vist.

<b>2. Omkostninger</b>	DKK	2015	2014
Vareforbrug m.v.		947.797.755	883.979.711
Andre udgifter		722.204	730.816
		<b>948.519.959</b>	<b>884.710.527</b>

der i resultatopgørelsen indregnes således:

Produktionsomkostninger		947.797.755	883.979.711
Salgs- og distributionsomkostninger		16.027	0
Administrationsomkostninger		706.177	730.816
		<b>948.519.959</b>	<b>884.710.527</b>

<b>3. Finansielle poster, netto</b>	DKK	2015	2014
Renteindtægter associerede virksomheder		5.797	1.612
Valutakursreguleringer		237.183	311.110
Finansielle Indtægter		<b>242.980</b>	<b>312.722</b>
Renteudgifter associerede virksomheder		196	1.402
Andre renteudgifter m.v.		80.809	73.957
Realiseret og urealiseret kurstab på valuta		188.930	345.128
Finansielle udgifter		<b>269.935</b>	<b>420.487</b>
Finansielle poster i alt		<b>-26.955</b>	<b>-107.766</b>



# NOTER

## European Fertilizer A/S

<b>4. Selskabsskat</b>	DKK	2015	2014
Effekt af ændring i skatteprocent		0	-416
Regulering af udskudt skat tidligere år		1.474	-20.398
Ændring i udskudt skat		-17.025	10.693
Regulering vedrørende tidligere år		-1.503	-4.107
		<b>-17.054</b>	<b>-14.228</b>

	Udskudte skatte- forpligtelser	Udskudte skatte- forpligtelser
Udskudt skat pr. 1. januar	10.693	0
Reguleringer vedrørende tidligere år	-1.503	0
Årets bevægelser	-17.025	0
Udskudt skat pr. 31. december	<b>-7.835</b>	<b>0</b>

<b>5. Aktiekapital</b>	DKK	2015	2014
Saldo pr. 1. januar		500.000	500.000
Saldo pr. 31. december		<b>500.000</b>	<b>500.000</b>

Aktiekapitalen består af 500 aktier a 1.000 kr.  
Aktierne er ikke opdelt i klasser.

Der har ikke været ændringer i selskabskapitalen de seneste 5 år.

<b>6. Overført resultat</b>	DKK	2015	2014
Saldo pr. 1. januar		426.888	484.759
Årets resultat		55.394	-57.871
Saldo pr. 31. december		<b>482.282</b>	<b>426.888</b>

<b>7. Anden gæld</b>	DKK	2015	2014
Moms og afgifter		12.278.902	8.584.552
Diverse skyldige omkostninger		124.502	69.225
		<b>12.403.404</b>	<b>8.653.777</b>

# NOTER

---

## European Fertilizer A/S

---

### 8. Sikkerhedsstillelser og eventualforpligtelser m.v.

---

#### **Selskabet indgår i en sambeskatning.**

Selskabet indgår i en dansk sambeskatning med Vitfoss A/S som administrationsselskab.

Selskabet hæfter derfor ifølge selskabsskattelovens regler herom fra og med regnskabsåret 2013 for indkomstskatter mv. for de sambeskattede selskaber og fra og med 1. juli 2012 ligeledes for eventuelle forpligtelser til at indeholde kildeskat på renter, royalties og udbytter for de sambeskattede selskaber.

De sambeskattede virksomheders nettoforpligtelse over for SKAT pr. 31. december 2015 fremgår af administrationsselskabet Vitfoss A/S' regnskab for 2015, hvortil der henvises for en beløbsmæssig angivelse af forpligtelsen.

### 9. Medarbejderforhold

---

Der har ikke været ansat lønnet personale i 2015.

### 10. Honorar til valgte revisorer

DKK	2015	2014
	30.000	73.000
	<b>30.000</b>	<b>73.000</b>

Der er i året afholdt honorar til generalforsamlingsvalgte revisorer, der kan specificeres således:

Lovpligtig revision

### 11. Nærtstående parter

---

#### **Nærtstående parter er selskabets aktionærer:**

DLG a.m.b.a., København, Svenska Lantmännen ek. för, Stockholm, Raiffeisen Hauptgenossenschaft Nord AG, Kiel og Agro Danmark a.m.b.a.

Salg til aktionærene udgør 91% af den samlede omsætning