

Alfa Laval Nordic A/S

**Maskinvej 3
2860 Søborg**

CVR-nr. 20 25 56 17

**Årsrapport for perioden
1. januar til 31. december 2015**

Årsrapporten er fremlagt og godkendt på
selskabets ordinære generalforsamling
den 12. maj 2016



Casper Andersen
Dirigent

Indholdsfortegnelse

	Side
Ledespåtegning	2
Den uafhængige revisors erklæringer	3
Ledelsesberetning	
Selskabsoplysninger	5
Hoved- og nøgletal	10
Ledelsesberetning	6
Årsregnskab	
Anvendt regnskabspraksis	11
Resultatopgørelse	16
Balance 31. december	17
Noter til årsrapporten	19

Ledelsespåtegning

Bestyrelse og direktion har dags dato behandlet og godkendt årsrapporten til brug for regnskabsåret 1. januar - 31. december 2015 for Alfa Laval Nordic A/S.

Årsrapporten er aflagt i overensstemmelse med årsregnskabsloven.

Det er vores opfattelse, at årsregnskabet giver et retvisende billede af selskabets aktiver, passiver og finansielle stilling pr. 31. december 2015 samt af resultatet af selskabets aktiviteter for regnskabsåret 1. januar - 31. december 2015.

Det er endvidere vores opfattelse, at ledelsesberetningen indeholder en retvisende redegørelse for udviklingen i selskabets aktiviteter og økonomiske forhold, årets resultat og for selskabets finansielle stilling.

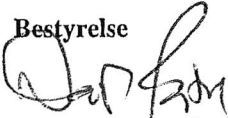
Årsrapporten indstilles til generalforsamlingens godkendelse.

Søborg, den 12. maj 2016

Direktion


Casper Andersen


Bestyrelse


Nainesh Mahendrakumar Patel
formand


Casper Andersen


Brian Jensen


Per Lund Hansen


Eva Agnete Kristensen

Den uafhængige revisors erklæringer

Til kapitalejeren i Alfa Laval Nordic A/S

Påtegning på årsregnskabet

Vi har revideret årsregnskabet for Alfa Laval Nordic A/S for regnskabsåret 1. januar - 31. december 2015. Årsregnskabet omfatter anvendt regnskabspraksis, resultatopgørelse, balance og noter. Årsregnskabet udarbejdes efter årsregnskabsloven.

Ledelsens ansvar for årsregnskabet

Ledelsen har ansvaret for udarbejdelsen af et årsregnskab, der giver et retvisende billede i overensstemmelse med årsregnskabsloven. Ledelsen har endvidere ansvaret for den interne kontrol, som ledelsen anser nødvendig for at udarbejde et årsregnskab uden væsentlig fejlinformation, uanset om denne skyldes besvigelser eller fejl.

Revisors ansvar

Vores ansvar er at udtrykke en konklusion om årsregnskabet på grundlag af vores revision. Vi har udført revisionen i overensstemmelse med internationale standarder om revision og yderligere krav ifølge dansk revisorlovgivning. Dette kræver, at vi overholder etiske krav samt planlægger og udfører revisionen for at opnå høj grad af sikkerhed for, om årsregnskabet er uden væsentlig fejlinformation.

En revision omfatter udførelse af revisionshandlinger for at opnå revisionsbevis for beløb og oplysninger i årsregnskabet. De valgte revisionshandlinger afhænger af revisors vurdering, herunder vurdering af risici for væsentlig fejlinformation i årsregnskabet, uanset om denne skyldes besvigelser eller fejl. Ved risikovurderingen overvejer revisor intern kontrol, der er relevant for virksomhedens udarbejdelse af et årsregnskab, der giver et retvisende billede. Formålet hermed er at udforme revisionshandlinger, der er passende efter omstændighederne, men ikke at udtrykke en konklusion om effektiviteten af virksomhedens interne kontrol. En revision omfatter endvidere vurdering af, om ledelsens valg af regnskabspraksis er passende, om ledelsens regnskabsmæssige skøn er rimelige samt den samlede præsentation af årsregnskabet.

Det er vores opfattelse, at det opnåede revisionsbevis er tilstrækkeligt og egnet som grundlag for vores konklusion.

Revisionen har ikke givet anledning til forbehold.

Konklusion

Det er vores opfattelse, at årsregnskabet giver et retvisende billede af selskabets aktiver, passiver og finansielle stilling pr. 31. december 2015 samt af resultatet af selskabets aktiviteter for regnskabsåret 1. januar - 31. december 2015 i overensstemmelse med årsregnskabsloven.


Den uafhængige revisors erklæringer


Udtalelse om ledelsesberetningen

Vi har i henhold til årsregnskabsloven gennemlæst ledelsesberetningen. Vi har ikke foretaget yderligere handlinger i tillæg til den udførte revision af årsregnskabet. Det er på denne baggrund vores opfattelse, at oplysningerne i ledelsesberetningen er i overensstemmelse med årsregnskabet.

København, den 12. maj 2016

KPMG
Statsautoriseret Revisionspartnerselskab
CVR-nr. 25 57 81 98


Per Ejning Olsen
statsaut. revisor


Klaus Rytz
statsaut. revisor

Ledelsesberetning

Selskabsoplysninger Selskabet

Alfa Laval Nordic A/S
Maskinvej 3
2860 Søborg

Telefon: +45 44 57 62 00
Telefax: +45 44 57 62 44
E-mail: info.nordic.dk@alfalaval.com
Hjemmeside: www.alfalaval.com

CVR-nr.: 20 25 56 17
Regnskabsår: 1. januar - 31. december

Bestyrelse

Nainesh Mahendrakumar Patel, formand
Brian Jensen
Eva Agnete Kristensen
Casper Andersen
Per Lund Hansen

Direktion

Casper Andersen

Revision

KPMG
Statsautoriseret Revisionspartnerselskab
Dampfærgevej 28
2100 København Ø

Pengeinstitut

SEB

Generalforsamling

Ordinær generalforsamling afholdes 12. maj 2016 på selskabets
adresse.

Ledelsesberetning

Markedsførende position

Alfa Laval Kolding A/S varetager sammen med Alfa Laval Copenhagen A/S, Alfa Laval Nordic A/S, Alfa Laval Nakskov A/S og Alfa Laval Aalborg A/S Alfa Laval koncernens aktiviteter i Danmark. De danske selskaber er ejet af Alfa Laval Corporate AB, som er Alfa Laval koncernens moderselskab, der er børsnoteret på Nasdaq OMX.

Alfa Laval udvikler, producerer og sælger procestekniske løsninger og komponenter, hovedsagligt inden for energi, miljø og fødevarer, og henvender sig til et bredt spektrum af industrier. Kernen i Alfa Laval's aktiviteter er baseret på de tre teknologier: Varmeoverførsel, separering og væskehåndtering. Vores teknologi- og procesviden omsætter vi til at fremstille produkter der varmer, køler, separerer og transporterer forskellige væsker og stoffer som f.eks. olie, vand, kemikalier, drikke, levned- og lægemidler. Vores produkter medvirker generelt til bedre energiudnyttelse og optimeret anvendelse af naturens ressourcer, og opfattes derfor ofte som renere teknologier.

Alle disse teknologier har stor betydning for industrielle virksomheder, og Alfa Laval har derfor førende markedspositioner globalt inden for sine tekniske ekspertise-områder.

Vi har en mission at kontinuerligt optimere vore kunders processer, og dette er drevet af at skabe bedre betingelser for mennesker i hverdagen.

Et globalt fodaftryk

Alfa Laval er noteret på børsen i Stockholm. Selvom koncernen har hovedsæde i Lund i Øresundsregionen og sit tyngdepunkt i Sverige og Danmark, er vi meget internationalt orienterede og arbejder sammen i et globalt netværk.

Alfa Laval's produkter sælges i over 100 lande, hvoraf 50 har deres egne salgsorganisationer. Virksomheden har 42 store produktionsenheder og over 100 servicecentre.

Hele koncernens salg udgør på verdensplan 29,8 mia. kr., og er omtrent ligeligt fordelt mellem Europa, Asien samt Nord- og Sydamerika. I dag beskæftiger Alfa Laval ca. 17.500 ansatte med hovedvægt i Sverige, Danmark, Kina, Indien, USA og Frankrig.

I Danmark har Alfa Laval en omsætning på 4,8 mia. kr., og har over 1.800 ansatte, der beskæftiger sig med innovation, forretningsudvikling, produktion og salg.

Vi henvender os til kundesegmenter, der rækker lige fra biotek og levnedsmidler til energi og søfart, så næsten alle industrier anvender vores produkter.

Ledelsesberetning

Det seneste års udvikling i Alfa Laval koncernen og Alfa Laval selskaberne i Danmark

Set på året som helhed, er det gået godt for Alfa Laval Koncernen i løbet af året, og 2015 kan betegnes som succesfuldt set ud fra flere perspektiver. Salgs- og driftsresultatet steg henholdsvis 13 og 16%, og har opnået nye rekordniveauer. Process Technology ordreindgang faldt lidt sammenlignet med 2014, mens den forblev uændret for Equipment divisionen. Kigger man på Marine & Diesel ordreindgangen, så steg den for både nysalg og eftermarkedet. Alfa Laval har fortsat fokus på distributionskanalerne på nogle markedsområder, som en del af den langsigtede strategi.

Blandt nogle af Alfa Lavals højdepunkter i 2015 kan der nævnes følgende:

Alfa Laval er blevet udnævnt fortrukken leverandør af systemer til behandling af ballastvand af både en ledende containterrederi i Asien såvel som af Mediterranean Shipping Company (MSC), et af verdens førende containterrederier. Aftalen forventes at generere ordre i størrelsen 183 million kr. indtil juli 2016, hvoraf flere ordrer er blevet modtaget i løbet af 2015.

Desuden er bygningen af et nyt distributionscenter i Alfa Laval Kolding blevet godkendt, og de første spadestik blev taget i marts 2016. Centeret forventes at være klar i løbet af 2017.

Ydermere, i løbet af sommeren 2015 er service centeret for dekantere blevet flyttet fra Vejen i Danmark til hhv. Kolding og Tumba nær Stockholm. Det har man gjort for at konsolidere serviceydelse og effektivisere processerne, således at der fremover kommer Service Center Tumba til at reparere, rekonditionere og vedligeholde både dekantere og high speed separatorer. Dette betyder, at lagerbeholdningen såvel som antallet af ansatte i Alfa Laval Nordic i Danmark er faldet.

I slutningen af 2015 har Alfa Lavals President & CEO, Lars Renstrøm, meddelt at han vil trække sig fra posten efter 12 år i spidsen af koncernen. Hans efterfølger, Tom Erixon, startede i sin nye rolle d.1.marts 2016.

Ledelsesberetning

Alfa Laval i Danmark

I Danmark har Alfa Laval en omsætning på 4,8 mia. kr. Tilsammen er vi lidt over 1.800 ansatte, der beskæftiger sig med innovation, forretningsudvikling, produktion og salg.

Alfa Laval i Danmark er en vital del af Alfa Laval koncernens aktiviteter. Flere globale kompetencecentre er samlet i Danmark, ligesom en stor del af vores globale forretningsudvikling og -styring foregår fra Danmark.

Alfa Laval i Danmark omfatter fem forskellige enheder:

- Alfa Laval Aalborg er vores globale center for kedelteknologi
- Alfa Laval Copenhagen er vores globale center for dekantercentrifuger og andet procesudstyr.
- Alfa Laval Kolding er vores globale center for flowteknisk udstyr og for udstyr til tankrensning.
- Alfa Laval Nakskov er vores globale center for membranfiltrering.
- Alfa Laval Nordic er vores salgs- og serviceselskab i Danmark.

De fem danske selskaber arbejder tæt sammen om at koordinere aktiviteter på dansk niveau og om at positionere Alfa Laval i Danmark som et innovativt firma, der udvikler, producerer og sælger produkter af høj kvalitet.

Alfa Laval Nordic A/S

Selskabet forestår Alfa Laval koncernens salg og markedsføring af produkter og systemer samt salg af reservedele og service inden for separering, varmeveksling og væsketeknik i Danmark. Alfa Lavals kunder er hovedsageligt inden for områderne Process Technology, Equipment og Marine & Diesel.

Selskabet er en del af den nordiske salgsregion indenfor Alfa Laval, hvilket indebærer et integreret samarbejde på tværs af salgsorganisationerne i Norge, Finland, Sverige og Danmark.

Udvikling i aktiviteter og økonomiske forhold

Årets omsætning faldt i 2015 fra 325 million kr. til 317.

En moderat vækst var forventet, men den begrænsede omsætningstilbagegang anses for tilfredsstillende i betragtning bl.a. af en faldende oliepris og dennes afledte effekter.

Selskabets balance pr. 31. december 2015 udviser en egenkapital på 29 million kr. sammenlignet med 30 pr. 31. december 2014.

Ledelsesberetning

Usædvanlige risici

Der er ingen væsentlige usikkerheder i forhold til regnskabsposterne forbundet med årsrapporten.

Forsknings- og udviklingsaktiviteter

Selskabets produkter videreudvikles kontinuerligt. Der foretages en løbende udvikling og tilpasning af produkterne i overensstemmelse med kundernes og markedernes behov og udvikling. Alle udviklingsaktiviteter udgiftsføres løbende i resultatopgørelsen.

Vidensressourcer

Alfa Laval selskaberne i Danmark beskæftiger ca. 1800 medarbejdere, hvoraf ca. 1200 er funktionærer.

Miljøforhold

Det er selskabets politik at ligge inden for miljølovgivningens såvel som almindeligt anerkendte rammer. Selskabet har ikke produktion, der kan betegnes som tungt miljøpåvirkende.

Vores vigtigste bidrag til et mere "grønt" globalt miljø stammer fra en øget anvendelse af vores produkter. Vores kunder bruger ofte vores produkter til at reducere deres indvirkning på miljøet. Vi kalder denne del af vores støtte til et bæredygtigt miljø for "Green Customer Processes". Desuden er vi opmærksomme på, at vores interne processer har mindre indvirkning på miljøet og samtidig er bæredygtige. Vi kalder denne del af arbejdet for "Green Operations". Vi har valgt at fokusere på at forbedre et begrænset antal områder ad gangen for at få størst virkning.

Begivenheder efter balancedagen

Der er ikke efter regnskabsårets afslutning indtruffet yderligere forhold, som vurderes at have indflydelse på bedømmelsen af selskabets økonomiske stilling pr. 31. december 2015.

Forventet udvikling

2016 forventes at være på et lavere niveau end 2015.

Ledelsesberetning

	2015	2014	2013	2012	2011
	tkr.	tkr.	tkr.	tkr.	tkr.
Hovedtal- og nøgletal					
Nettoomsætning	317.228	325.093	282.670	305.578	281.091
Resultat af ordinær primær drift	10.374	10.522	6.928	6.339	-4.962
Resultat af finansielle poster	-352	-245	-406	-376	-226
Årets resultat	6.043	7.748	4.824	4.436	-3.940
Balancesum	85.315	99.971	97.909	106.924	94.841
Egenkapital	29.300	30.257	22.509	17.685	13.249
Bruttomargin	18,3%	19,1%	19,5%	16,9%	14,4%
Soliditetsgrad	34,3%	30,3%	23,0%	16,5%	14,0%
Forrentning af egenkapital	20,3%	29,4%	24,0%	28,7%	-21,9%
Likviditetsgrad	157,7%	147,4%	132,6%	123,6%	121,5%
Overskudsgrad	3,3%	3,2%	2,5%	2,1%	-1,8%
Afkastningsgrad	12,2%	10,6%	6,8%	6,3%	-5,6%
Gennemsnitligt antal ansatte	62	67	65	64	66

Nøgletallene er beregnet i overensstemmelse med Den Danske Finansanalytikerforenings "Anbefalinger og Nøgletal 2015". Der henvises til definitioner og begreber under anvendt regnskabspraksis.

Balancesummen for 2013 er ændret i årsrapporten for 2014 som følge af, at igangværende arbejder for fremmed regning i årsrapporten for 2014 er opsplittet på henholdsvis nettotilgodehavender og nettoforpligtelser, jævnfør anvendt regnskabspraksis under "Igangværende arbejder for fremmed regning".

Årsregnskab 1. januar - 31. december

Anvendt regnskabspraksis

Årsrapporten for Alfa Laval Nordic A/S for 2015 er aflagt i overensstemmelse med årsregnskabslovens bestemmelser for klasse C (mellem).

I henhold til Årsregnskabsloven § 86, stk. 4, er der ikke udarbejdet pengestrømsopgørelse. Pengestrømsopgørelsen for Alfa Laval Nordic A/S indgår i pengestrømsopgørelsen i koncernregnskabet for Alfa Laval AB, Lund, Sverige.

Årsregnskabet er aflagt efter samme regnskabspraksis som sidste år.

Resultatopgørelsen

Nettoomsætning

Indtægter ved salg af handelsvarer og færdigvarer indgår i nettoomsætningen på tidspunktet for levering og risikoens overgang, såfremt indtægten kan opgøres pålideligt. Ved større projekter anvendes produktionskriteriet.

Omsætningen opgøres efter fradrag af moms, afgifter og rabatter.

Produktionsomkostninger

Produktionsomkostninger omfatter omkostninger herunder afskrivninger og gager, der afholdes for at opnå årets nettoomsætning. Herunder indgår direkte og indirekte omkostninger til råvarer og hjælpe-materialer, løn og gager, leje og leasing samt afskrivninger på produktionsanlæg.

Andre driftsindtægter

Andre driftsindtægter indeholder regnskabsposter af sekundær karakter i forhold til virksomhedens aktiviteter, herunder fortjeneste ved afhændelse af immaterielle og materielle anlægsaktiver.

Andre driftsomkostninger

Andre driftsomkostninger indeholder regnskabsposter af sekundær karakter i forhold til virksomhedens aktiviteter, herunder tab ved afhændelse af immaterielle og materielle anlægsaktiver.

Distributionsomkostninger

Distributionsomkostninger omfatter omkostninger, der er afholdt til distribution af varer solgt i årets løb samt til årets gennemførte salgskampagner m.v. Herunder indregnes omkostninger til salgspersonale, reklame- og udstillingsomkostninger samt afskrivninger.

Årsregnskab 1. januar - 31. december

Anvendt regnskabspraksis

Administrationsomkostninger

Administrationsomkostninger omfatter omkostninger, der er afholdt i året til ledelse og administration af selskabet, herunder omkostninger til det administrative personale, ledelsen, kontorlokaler og kontoromkostninger samt afskrivninger.

Finansielle indtægter og omkostninger

Finansielle indtægter og omkostninger indregnes i resultatopgørelsen med de beløb, der vedrører regnskabsåret. Finansielle poster omfatter renteindtægter- og omkostninger, realiserede og urealiserede kursgevinster og -tab vedrørende transaktioner i fremmed valuta samt tillæg og godtgørelse under acontoskatteordningen m.v.

Skat af årets resultat

Årets skat, som består af årets aktuelle selskabsskat og ændring i udskudt skat – herunder som følge af ændring i skattesats – indregnes i resultatopgørelsen med den del, der kan henføres til årets resultat, og direkte i egenkapitalen med den del, der kan henføres til posteringer direkte i egenkapitalen.

Selskabet er sambeskattet med øvrige danske datterselskaber i Alfa Laval-koncernen.

Balancen

Immaterielle anlægsaktiver

Erhvervede rettigheder måles til kostpris med fradrag af akkumulerede nedskrivninger. Den regnskabsmæssige værdi nedskrives til genindvindingsværdien, hvor denne er lavere.

Fortjeneste eller tab ved afhændelse af immaterielle anlægsaktiver indregnes i resultatopgørelsen under henholdsvis produktions-, distributions- og administrationsomkostninger.

Materielle anlægsaktiver

Materielle anlægsaktiver omfatter produktionsanlæg og maskiner samt andre anlæg, driftsmateriel og inventar. Materielle anlægsaktiver måles til kostpris med fradrag af akkumulerede af- og nedskrivninger.

Materielle anlægsaktiver afskrives lineært over de enkelte aktivers forventede brugstid. Afskrivningsgrundlaget udgør kostprisen med tillæg af opskrivninger.

	Brugstid
Produktionsanlæg og maskiner	10 år
Andre anlæg, driftsmateriel og inventar	3-10 år

Årsregnskab 1. januar - 31. december

Anvendt regnskabspraksis

Afskrivninger indregnes i resultatopgørelsen under henholdsvis produktions-, distributions- og administrationsomkostninger.

Fortjeneste eller tab ved salg af materielle anlægsaktiver indregnes i resultatopgørelsen under henholdsvis andre driftsindtægter og andre driftsomkostninger. Fortjeneste eller tab opgøres som forskellen mellem salgspris med fradrag af salgsomkostninger og den regnskabsmæssige værdi på salgstidspunktet.

Værdiforringelse af anlægsaktiver

Den regnskabsmæssige værdi af immaterielle og materielle anlægsaktiver vurderes årligt for indikationer på værdiforringelse, ud over det som udtrykkes ved afskrivning.

Foreligger der indikationer på værdiforringelse, foretages nedskrivningstest af hvert enkelt aktiv henholdsvis gruppe af forbundne aktiver. Der foretages nedskrivning til genindvindingsværdien, hvis denne er lavere end den regnskabsmæssige værdi.

Som genindvindingsværdi anvendes den højeste værdi af nettosalgspris eller kapitalværdi. Kapitalværdien opgøres som nutidsværdien af de forventede nettopengestrømme fra anvendelsen af aktivet eller aktivgruppen inkl. forventede nettopengestrømme ved salg af aktivet eller aktivgruppen efter endt brugstid.

Varebeholdninger

Færdigvarer og handelsvarer måles til kostpris efter FIFO-metoden. Er nettorealisationsværdien lavere end kostprisen, nedskrives til denne lavere værdi.

Tilgodehavender

Tilgodehavender måles til amortiseret kostpris.

Der foretages nedskrivning til imødegåelse af tab, hvor der vurderes at være indtruffet en objektiv indikation på, at et tilgodehavende eller en portefølje af tilgodehavender er værdiforringet. Hvis der foreligger en objektiv indikation på, at et individuelt tilgodehavende er værdiforringet, foretages nedskrivning på individuelt niveau.

Årsregnskab 1. januar - 31. december

Anvendt regnskabspraksis

Igangværende arbejder for fremmed regning

Igangværende arbejder for fremmed regning måles til salgsværdien af det udførte arbejde. Salgsværdien måles på baggrund af færdiggørelsesgraden på balancedagen og de samlede forventede indtægter på det enkelte igangværende arbejde. Færdiggørelsesgraden opgøres som andelen af de afholdte omkostninger i forhold til forventede samlede omkostninger på det enkelte igangværende arbejde.

Når salgsværdien på et igangværende arbejde ikke kan opgøres pålideligt, måles salgsværdien til de medgåede omkostninger eller nettorealisationsværdien, hvis denne er lavere.

Det enkelte igangværende arbejde indregnes i balancen under tilgodehavender eller gældsforpligtelser. Nettoaktiver udgøres af summen af de igangværende arbejder, hvor salgsværdien af det udførte arbejde overstiger acontofaktureringer. Nettoforpligtelser udgøres af summen af de igangværende arbejder, hvor acontofaktureringer overstiger salgsværdien.

Omkostninger i forbindelse med salgsarbejde og opnåelse af kontrakter indregnes i resultatopgørelsen, i takt med at de afholdes.

Egenkapital

Udbytte

Foreslået udbytte vises som en særskilt post under egenkapitalen. Udbytte indregnes som en forpligtelse på tidspunktet for vedtagelse på generalforsamlingen.

Hensatte forpligtelser

Hensatte forpligtelser omfatter forventede omkostninger til garanti- og serviceforpligtelser. Hensatte forpligtelser indregnes, når virksomheden, som følge af en tidligere begivenhed på balancedagen har en retlig eller faktisk forpligtelse, og det er sandsynligt, at indfrielse af forpligtelsen vil medføre en afgang af økonomiske ressourcer.

Hensatte forpligtelser, som forventes indfriet senere end et år fra balancedagen, måles til nutidsværdien af de forventede betalinger. Andre hensatte forpligtelser måles til nettorealisationsværdi.

Selskabsskat og udskudt skat

Aktuelle skatteforpligtelser og tilgodehavende aktuel skat indregnes i balancen som beregnet skat af årets skattepligtige indkomst, reguleret for skat af tidligere års skattepligtige indkomster og for betalte acontoskatte.

Årsregnskab 1. januar - 31. december

Anvendt regnskabspraksis

Udskudt skat måles efter den balanceorienterede gældsmetode af alle midlertidige forskelle mellem regnskabsmæssig og skattemæssig værdi af aktiver og forpligtelser.

Udskudt skat måles på grundlag af de skatteregler og skattesatser, der med balancedagens lovgivning vil være gældende, når den udskudte skat forventes udløst som aktuel skat. Ændring i udskudt skat som følge af ændringer i skattesatser indregnes i resultatopgørelsen henholdsvis egenkapitalen.

Gældsforpligtelser

Andre gældsforpligtelser måles til nettorealisationsværdien.

Rapporteringsvaluta

Årsregnskabet er aflagt i danske kroner.

Omregning af fremmed valuta

Transaktioner i fremmed valuta omregnes til transaktionsdagens kurs. Valutakursdifferencer, der opstår mellem transaktionsdagens kurs og kursen på betalingsdagen, indregnes i resultatopgørelsen som en finansiel post.

Tilgodehavender, gæld og andre monetære poster i fremmed valuta, som ikke er afregnet på balancedagen, måles til balancedagens valutakurs. Forskellen mellem balancedagens kurs og kursen på tidspunktet for tilgodehavendets eller gældens opståen indregnes i resultatopgørelsen under finansielle indtægter og omkostninger.

Nøgletal:

Nøgletal er beregnet således:

Bruttomargin	$\text{Bruttoresultat} \times 100 / \text{Nettoomsætning}$
Soliditetsgrad	$\text{Egenkapital ultimo} \times 100 / \text{Samlede aktiver ultimo}$
Forrentning af egenkapital	$\text{Ordinært resultat efter skat} \times 100 / \text{Gennemsnitlig egenkapital}$
Likviditetsgrad	$\text{Omsætningsaktiver} \times 100 / \text{Kortfristet gæld}$
Overskudsgrad	$\text{Resultat før finansielle poster} / \text{Omsætning}$
Afkastningsgrad	$\text{Resultat før finansielle poster} / \text{Aktivsum}$

Årsregnskab 1. januar - 31. december

Resultatopgørelse

	Note	2015 tkr.	2014 tkr.
Nettoomsætning		317.228	325.093
Produktionsomkostninger	1, 6	-259.315	-262.963
Bruttoresultat		57.913	62.130
Distributionsomkostninger	1, 6	-41.313	-44.198
Administrationsomkostninger	1, 6	-6.226	-7.410
Resultat af ordinær primær drift		10.374	10.522
Andre driftsindtægter		165	0
Andre driftsomkostninger		-2.220	0
Resultat før finansielle poster		8.319	10.522
Finansielle indtægter	2	0	91
Finansielle omkostninger	3	-352	-336
Resultat før skat		7.967	10.277
Skat af årets resultat	4	-1.924	-2.529
Årets resultat		6.043	7.748
Foreslået udbytte		5.000	7.000
Overført resultat		1.043	748
		6.043	7.748

Årsregnskab 1. januar - 31. december

Balance 31. december

	Note	2015 tkr.	2014 tkr.
Aktiver			
Erhvervede immaterielle anlægsaktiver		106	106
Immaterielle anlægsaktiver	5	106	106
Produktionsanlæg og maskiner		162	552
Andre anlæg, driftsmateriel og inventar		0	37
Materielle anlægsaktiver	6	162	589
Anlægsaktiver i alt		268	695
Færdigvarer og handelsvarer		3.903	10.291
Varebeholdninger		3.903	10.291
Tilgodehavender fra salg og tjenesteydelser		54.542	66.254
Igangværende arbejder for fremmed regning	7	2.152	7.175
Tilgodehavender hos tilknyttede virksomheder		23.634	15.401
Udskudt skatteaktiv		90	117
Andre tilgodehavender		726	38
Tilgodehavender		81.144	88.985
Omsætningsaktiver i alt		85.047	99.276
Aktiver i alt		85.315	99.971

Årsregnskab 1. januar - 31. december

Balance 31. december

	Note	2015 tkr.	2014 tkr.
Passiver			
Selskabskapital		5.000	5.000
Overført resultat		19.300	18.257
Foreslået udbytte for regnskabsåret		5.000	7.000
Egenkapital	8	29.300	30.257
Andre hensatte forpligtelser		2.100	2.350
Hensatte forpligtelser i alt		2.100	2.350
Leverandører af varer og tjenesteydelser		1.299	1.811
Igangværende arbejder for fremmed regning	7	3.100	27.157
Gæld til tilknyttede virksomheder		37.340	14.367
Selskabsskat		1.897	2.448
Anden gæld		10.279	21.581
Kortfristede gældsforpligtelser		53.915	67.364
Gældsforpligtelser i alt		53.915	67.364
<hr/>			
Passiver i alt		85.315	99.971
Pantsætninger og sikkerhedsstillelser	10		
Kontraktlige forpligtelser og eventualposter	11		
Nærtstående parter og ejerforhold	9		

Årsregnskab 1. januar - 31. december

Noter

	2015	2014
	tkr.	tkr.
1 Personaleomkostninger		
Lønninger	34.904	37.830
Pensioner	3.448	3.535
Andre personaleomkostninger	1.075	1.720
	<u>39.427</u>	<u>43.085</u>
Personaleomkostninger indregnes således i årsregnskabet:		
Produktion	10.168	11.465
Distribution	24.432	26.346
Administration	4.827	5.274
	<u>39.427</u>	<u>43.085</u>
Gennemsnitligt antal beskæftigede medarbejdere	<u>62</u>	<u>67</u>
Vederlag til direktion oplyses ikke, jf. Årsregnskabslovens § 98B, stk. 3. Der gives ikke vederlag til bestyrelsen.		
2 Finansielle indtægter		
Renteindtægter fra tilknyttede virksomheder	<u>0</u>	<u>91</u>
	<u>0</u>	<u>91</u>
3 Finansielle omkostninger		
Renteomkostninger tilknyttede virksomheder	326	327
Renteomkostninger i øvrigt	26	9
	<u>352</u>	<u>336</u>

Årsregnskab 1. januar - 31. december

Noter

	<u>2015</u>	<u>2014</u>	
	tkr.	tkr.	
4 Skat af årets resultat			
Årets aktuelle skat	1.897	2.448	
Årets regulering af udskudt skat	27	81	
	<u>1.924</u>	<u>2.529</u>	
5 Immaterielle anlægsaktiver		Erhvervede immaterielle anlægsaktiver	
Kostpris 1. januar 2015		<u>212</u>	
Kostpris 31. december 2015		<u>212</u>	
Af- og nedskrivninger 1. januar 2015		<u>106</u>	
Af- og nedskrivninger 31. december 2015		<u>106</u>	
Regnskabsmæssig værdi 31. december 2015		<u><u>106</u></u>	
6 Materielle anlægsaktiver			
	<u>Produktionsan- læg og maski- ner</u>	<u>Andre anlæg, driftsmateriel og inventar</u>	<u>I alt</u>
Kostpris 1. januar 2015	4.525	554	5.079
Tilgang i årets løb	36	0	36
Afgang i årets løb	-776	0	-776
Kostpris 31. december 2015	<u>3.785</u>	<u>554</u>	<u>4.339</u>

Årsregnskab 1. januar - 31. december

Noter

6 Materielle anlægsaktiver (Fortsat)

	Produktionsan- læg og maski- ner	Andre anlæg, driftsmateriel og inventar	I alt
Af- og nedskrivninger 1. januar 2015	3.973	517	4.490
Årets afskrivninger	232	37	269
Tilbageførte af- og nedskrivninger på afhændede aktiver	-582	0	-582
Af- og nedskrivninger 31. december 2015	3.623	554	4.177
Regnskabsmæssig værdi 31. december 2015	162	0	162

	2015 tkr.	2014 tkr.
Af- og nedskrivninger indregnes således i årsregnskabet:		
Produktion	39	222
Distribution	219	234
Administration	11	6
	269	462

	2015 tkr.	2014 tkr.
7 Igangværende arbejder for fremmed regning		
Igangværende arbejder for fremmed regning	64.175	41.584
Acontofaktureringer vedrørende igangværende arbejder	-65.121	-61.566
	-948	-19.982
Indregnet således i balancen:		
Igangværende arbejder for fremmed regning under aktiver	2.152	7.175
Modtagne forudbetalinger under passiver	-3.100	-27.157
	-948	-19.982

Årsregnskab 1. januar - 31. december

Noter

8 Egenkapital

	Selskabskapital	Overført resultat	Foreslået udbytte for regnskabs- året	I alt
Egenkapital 1. januar 2015	5.000	18.257	7.000	30.257
Betalt ordinært udbytte	0	0	-7.000	-7.000
Årets resultat	0	1.043	5.000	6.043
Egenkapital 31. december 2015	5.000	19.300	5.000	29.300

	2015 tkr.	2014 tkr.
Selskabskapitalen specificerer sig således:		
5.000 - aktier á kr. 1.000	5.000	5.000
	5.000	5.000

Der har ikke været ændringer i selskabskapitalen i de seneste 5 år.

9 Nærtstående parter og ejerforhold

Bestemmende indflydelse

Alfa Laval AB, PO Box 73, SE-221 00 Lund, Sverige, ultimativt moderselskab

Selskabet indgår i koncernregnskabet for Alfa Laval AB.

10 Pantsætninger og sikkerhedsstillelser

Der er afgivet garantier til kunder til sikkerhed for udbetalinger og kontraktlig gennemførelse af indgåede salgskontrakter på 5.175 tkr. (2014: 16.216 tkr.).

Årsregnskab 1. januar - 31. december

Noter

11 Kontraktlige forpligtelser og eventualposter

Sambeskatning

Selskabet er sambeskattet med øvrige danske selskaber i Alfa Laval-koncernen.

Selskabet hæfter ubegrænset og solidarisk med de øvrige selskaber i sambeskatningen for danske selskabsskatter og kildeskatter på udbytter og renter inden for sambeskatninger.

Lejeforpligtelser

Lejeforpligtelser på balancetidspunktet forfalder inden for 15 år med i alt 10.793 tkr. (2014: 9.874 tkr.).

Leasingforpligtelser

Resterende operationelle leasingforpligtelse på balancetidspunktet forfalder inden for 5 år med i alt 4.953 tkr. (2014: 4.750 tkr.).