

---

# ***Ikadan Holding A/S***

Højris Allé 89, DK-7430 Ikast

## **Årsrapport for 1. oktober 2018 - 30. september 2019**

*Annual Report for 1 October 2018 - 30 September 2019*

---

CVR-nr. 20 18 63 72

Årsrapporten er fremlagt og  
godkendt på selskabets ordi-  
nære generalforsamling  
den 28/2 2020

*The Annual Report was  
presented and adopted at  
the Annual General  
Meeting of the Company  
on 28/2 2020*

Johannes Vagner Hansen  
Dirigent  
*Chairman of the General  
Meeting*



**pwc**

# Indholdsfortegnelse

## Contents

	Side <u>Page</u>
<b>Påtegninger</b> <i>Management's Statement and Auditor's Report</i>	
Ledelsespåtegning <i>Management's Statement</i>	1
Den uafhængige revisors revisionspåtegning <i>Independent Auditor's Report</i>	2
<b>Ledelsesberetning</b> <i>Management's Review</i>	
Selskabsoplysninger <i>Company Information</i>	7
Koncernoversigt <i>Group Chart</i>	8
Hoved- og nøgletal <i>Financial Highlights</i>	9
Ledelsesberetning <i>Management's Review</i>	11
<b>Koncern- og årsregnskab</b> <i>Consolidated and Parent Company Financial Statements</i>	
Resultatopgørelse 1. oktober - 30. september <i>Income Statement 1 October - 30 September</i>	13
Balance 30. september <i>Balance Sheet 30 September</i>	15
Egenkapitalopgørelse <i>Statement of Changes in Equity</i>	19
Pengestrømsopgørelse 1. oktober - 30. september <i>Cash Flow Statement 1 October - 30 September</i>	20
Noter til årsregnskabet <i>Notes to the Financial Statements</i>	22

*Translation of the Danish original. In case of discrepancy, the Danish version shall prevail.*

# Ledelsespåtegning

## *Management's Statement*

Bestyrelse og direktion har dags dato behandlet og godkendt årsrapporten for regnskabsåret 1. oktober 2018 - 30. september 2019 for Ikadan Holding A/S.

Årsrapporten er aflagt i overensstemmelse med årsregnskabsloven.

Årsregnskabet og koncernregnskabet giver efter vores opfattelse et retvisende billede af selskabets og koncernens aktiver, passiver og finansielle stilling pr. 30. september 2019 samt af resultatet af selskabets og koncernens aktiviteter og koncernens pengestrømme for 2018/19.

Årsrapporten indstilles til generalforsamlingens godkendelse.

Ikast, den 28. februar 2020  
*Ikast, 28 February 2020*

### **Direktion** *Executive Board*

Bjarne Kongsgaard

### **Bestyrelse** *Board of Directors*

Flemming Skjalm-Rasmussen  
formand  
*Chairman*

Johannes Vagner Hansen

Bjarne Kongsgaard

The Executive Board and Board of Directors have today considered and adopted the Annual Report of Ikadan Holding A/S for the financial year 1 October 2018 - 30 September 2019.

The Annual Report is prepared in accordance with the Danish Financial Statements Act.

In our opinion the Financial Statements and the Consolidated Financial Statements give a true and fair view of the financial position at 30 September 2019 of the Company and the Group and of the results of the Company and Group operations and of consolidated cash flows for 2018/19.

We recommend that the Annual Report be adopted at the Annual General Meeting.

# Den uafhængige revisors revisionspåtegning

## Independent Auditor's Report

Til kapitalejerne i Ikadan Holding A/S

### Konklusion

Det er vores opfattelse, at koncernregnskabet og årsregnskabet giver et retvisende billede af koncernens og selskabets aktiver, passiver og finansielle stilling pr. 30. september 2019 samt af resultatet af koncernens og selskabets aktiviteter og koncernens pengestrømme for regnskabsåret 1. oktober 2018 - 30. september 2019 i overensstemmelse med årsregnskabsloven.

Vi har revideret koncernregnskabet og årsregnskabet for Ikadan Holding A/S for regnskabsåret 1. oktober 2018 - 30. september 2019, der omfatter resultatopgørelse, balance, egenkapitalopgørelse og noter, herunder anvendt regnskabspraksis, for såvel koncernen som selskabet samt pengestrømsopgørelse for koncernen ("regnskabet").

### Grundlag for konklusion

Vi har udført vores revision i overensstemmelse med internationale standarder om revision og de yderligere krav, der er gældende i Danmark. Vores ansvar ifølge disse standarder og krav er nærmere beskrevet i revisionspåtegningens afsnit "Revisors ansvar for revisionen af regnskabet". Vi er uafhængige af koncernen i overensstemmelse med internationale etiske regler for revisorer (IESBA's Etiske regler) og de yderligere krav, der er gældende i Danmark, ligesom vi har opfyldt vores øvrige etiske forpligtelser i henhold til disse regler og krav. Det er vores opfattelse, at det opnåede revisionsbevis er tilstrækkeligt og egnet som grundlag for vores konklusion.

To the Shareholders of Ikadan Holding A/S

### Opinion

In our opinion, the Consolidated Financial Statements and the Parent Company Financial Statements give a true and fair view of the financial position of the Group and the Parent Company at 30 September 2019 and of the results of the Group's and the Parent Company's operations and of consolidated cash flows for the financial year 1 October 2018 - 30 September 2019 in accordance with the Danish Financial Statements Act.

We have audited the Consolidated Financial Statements and the Parent Company Financial Statements of Ikadan Holding A/S for the financial year 1 October 2018 - 30 September 2019, which comprise income statement, balance sheet, statement of changes in equity and notes, including a summary of significant accounting policies, for both the Group and the Parent Company, as well as consolidated statement of cash flows ("the Financial Statements").

### Basis for opinion

We conducted our audit in accordance with International Standards on Auditing (ISAs) and the additional requirements applicable in Denmark. Our responsibilities under those standards and requirements are further described in the "Auditor's responsibilities for the audit of the Financial Statements" section of our report. We are independent of the Group in accordance with the International Ethics Standards Board for Accountants' Code of Ethics for Professional Accountants (IESBA Code) and the additional requirements applicable in Denmark, and we have fulfilled our other ethical responsibilities in accordance with these requirements. We believe that the audit evidence we have obtained is sufficient and appropriate to provide a basis for our opinion.

# Den uafhængige revisors revisionspåtegning

## *Independent Auditor's Report*

### **Udtalelse om ledelsesberetningen**

Ledelsen er ansvarlig for ledelsesberetningen.

Vores konklusion om regnskabet omfatter ikke ledelsesberetningen, og vi udtrykker ingen form for konklusion med sikkerhed om ledelsesberetningen.

I tilknytning til vores revision af regnskabet er det vores ansvar at læse ledelsesberetningen og i den forbindelse overveje, om ledelsesberetningen er væsentligt inkonsistent med regnskabet eller vores viden opnået ved revisionen eller på anden måde synes at indeholde væsentlig fejlinformation.

Vores ansvar er derudover at overveje, om ledelsesberetningen indeholder krævede oplysninger i henhold til årsregnskabsloven.

Baseret på det udførte arbejde er det vores opfattelse, at ledelsesberetningen er i overensstemmelse med koncernregnskabet og årsregnskabet og er udarbejdet i overensstemmelse med årsregnskabslovens krav. Vi har ikke fundet væsentlig fejlinformation i ledelsesberetningen.

### **Ledelsens ansvar for regnskabet**

Ledelsen har ansvaret for udarbejdelsen af et koncernregnskab og et årsregnskab, der giver et retvisende billede i overensstemmelse med årsregnskabsloven. Ledelsen har endvidere ansvaret for den interne kontrol, som ledelsen anser for nødvendig for at udarbejde et regnskab uden væsentlig fejlinformation, uanset om denne skyldes besvigelser eller fejl.

Ved udarbejdelsen af regnskabet er ledelsen ansvar-

### **Statement on Management's Review**

Management is responsible for Management's Review.

Our opinion on the Financial Statements does not cover Management's Review, and we do not express any form of assurance conclusion thereon.

In connection with our audit of the Financial Statements, our responsibility is to read Management's Review and, in doing so, consider whether Management's Review is materially inconsistent with the Financial Statements or our knowledge obtained during the audit, or otherwise appears to be materially misstated.

Moreover, it is our responsibility to consider whether Management's Review provides the information required under the Danish Financials Statements Act.

Based on the work we have performed, in our view, Management's Review is in accordance with the Consolidated Financial Statements and the Parent Company Financial Statements and has been prepared in accordance with the requirements of the Danish Financial Statements Act. We did not identify any material misstatement in Management's Review.

### **Management's responsibilities for the Financial Statements**

Management is responsible for the preparation of consolidated financial statements and parent company financial statements that give a true and fair view in accordance with the Danish Financial Statements Act, and for such internal control as Management determines is necessary to enable the preparation of financial statements that are free from material misstatement, whether due to fraud or error.

In preparing the Financial Statements, Manage-

# Den uafhængige revisors revisionspåtegning

## *Independent Auditor's Report*

lig for at vurdere koncernens og selskabets evne til at fortsætte driften; at oplyse om forhold vedrørende fortsat drift, hvor dette er relevant; samt at udarbejde regnskabet på grundlag af regnskabsprincippet om fortsat drift, medmindre ledelsen enten har til hensigt at likvidere koncernen eller selskabet, indstille driften eller ikke har andet realistisk alternativ end at gøre dette.

### **Revisors ansvar for revisionen af regnskabet**

Vores mål er at opnå høj grad af sikkerhed for, om regnskabet som helhed er uden væsentlig fejlinformation, uanset om denne skyldes besvigelser eller fejl, og at afgive en revisionspåtegning med en konklusion. Høj grad af sikkerhed er et højt niveau af sikkerhed, men er ikke en garanti for, at en revision, der udføres i overensstemmelse med internationale standarder om revision og de yderligere krav, der er gældende i Danmark, altid vil afdække væsentlig fejlinformation, når sådan findes. Fejlinformationer kan opstå som følge af besvigelser eller fejl og kan betragtes som væsentlige, hvis det med rimelighed kan forventes, at de enkeltvis eller samlet har indflydelse på de økonomiske beslutninger, som brugerne træffer på grundlag af regnskabet.

Som led i en revision, der udføres i overensstemmelse med internationale standarder om revision og de yderligere krav, der er gældende i Danmark, foretager vi faglige vurderinger og opretholder professionel skepsis under revisionen. Herudover:

- Identificerer og vurderer vi risikoen for væsentlig fejlinformation i regnskabet, uanset om denne skyldes besvigelser eller fejl, udformer og udfører revisionshandlinger som reaktion på disse risici samt opnår revisionsbevis, der er tilstrækkeligt og egnet til at danne grundlag for vores konklusion. Risikoen for ikke at opdage væsentlig fejlinformation forårsaget af besvigelser er højere end ved væsentlig fejlinformation forårsaget af fejl, idet besvi-

ment is responsible for assessing the Group's and the Company's ability to continue as a going concern, disclosing, as applicable, matters related to going concern and using the going concern basis of accounting in preparing the Financial Statements unless Management either intends to liquidate the Group or the Company or to cease operations, or has no realistic alternative but to do so.

### **Auditor's responsibilities for the audit of the Financial Statements**

Our objectives are to obtain reasonable assurance about whether the Financial Statements as a whole are free from material misstatement, whether due to fraud or error, and to issue an auditor's report that includes our opinion. Reasonable assurance is a high level of assurance, but is not a guarantee that an audit conducted in accordance with ISAs and the additional requirements applicable in Denmark will always detect a material misstatement when it exists. Misstatements can arise from fraud or error and are considered material if, individually or in the aggregate, they could reasonably be expected to influence the economic decisions of users taken on the basis of these Financial Statements.

As part of an audit conducted in accordance with ISAs and the additional requirements applicable in Denmark, we exercise professional judgement and maintain professional scepticism throughout the audit. We also:

- Identify and assess the risks of material misstatement of the Financial Statements, whether due to fraud or error, design and perform audit procedures responsive to those risks, and obtain audit evidence that is sufficient and appropriate to provide a basis for our opinion. The risk of not detecting a material misstatement resulting from fraud is higher than for one resulting from error as fraud may involve collusion, forgery, in-

# Den uafhængige revisors revisionspåtegning

## *Independent Auditor's Report*

gølgelser kan omfatte sammensværgelser, dokumentfalsk, bevidste udeladelser, vildledning eller til-sidesættelse af intern kontrol.

- Opnår vi forståelse af den interne kontrol med relevans for revisionen for at kunne udforme revisions-handlinger, der er passende efter omstændig-hederne, men ikke for at kunne udtrykke en konklusion om effektiviteten af koncernens og selska-bets interne kontrol.
  - Tager vi stilling til, om den regnskabspraksis, som er anvendt af ledelsen, er passende, samt om de regnskabsmæssige skøn og tilknyttede oplysning-er, som ledelsen har udarbejdet, er rimelige.
  - Konkluderer vi, om ledelsens udarbejdelse af regn-skabet på grundlag af regnskabsprincippet om fortsat drift er passende, samt om der på grundlag af det opnåede revisionsbevis er væsentlig usikker-hed forbundet med begivenheder eller forhold, der kan skabe betydelig tvivl om koncernens og selskabets evne til at fortsætte driften. Hvis vi konkluderer, at der er en væsentlig usikkerhed, skal vi i vores revisionspåtegning gøre opmærksom på op-lysninger herom i regnskabet eller, hvis sådanne oplysninger ikke er tilstrækkelige, modificere vores konklusion. Vores konklusioner er baseret på det revisionsbevis, der er opnået frem til datoen for vores revisionspåtegning. Fremtidige begivenheder eller forhold kan dog medføre, at koncernen og selskabet ikke længere kan fortsætte driften.
  - Tager vi stilling til den samlede præsentation, struktur og indhold af regnskabet, herunder note-oplysningerne, samt om regnskabet afspejler de underliggende transaktioner og begivenheder på en sådan måde, at der gives et retvisende billede heraf.
  - Opnår vi tilstrækkeligt og egnet revisionsbevis for
- tentional omissions, misrepresentations, or the override of internal control.
  - Obtain an understanding of internal control rele-vant to the audit in order to design audit proce-dures that are appropriate in the circumstances, but not for the purpose of expressing an opinion on the effectiveness of the Company's and the Group's internal control.
  - Evaluate the appropriateness of accounting poli-cies used and the reasonableness of accounting estimates and related disclosures made by Management.
  - Conclude on the appropriateness of Manage-ment's use of the going concern basis of account-ing in preparing the Financial Statements and, based on the audit evidence obtained, whether a material uncertainty exists related to events or conditions that may cast significant doubt on the Group's and the Company's ability to conti-nue as a going concern. If we conclude that a ma-terial uncertainty exists, we are required to draw attention in our auditor's report to the related disclosures in the Financial Statements or, if such disclosures are inadequate, to modify our opinion. Our conclusions are based on the audit evidence obtained up to the date of our auditor's report. However, future events or conditions may cause the Group and the Company to cease to continue as a going concern.
  - Evaluate the overall presentation, structure and contents of the Financial Statements, including the disclosures, and whether the Financial State-ments represent the underlying transactions and events in a manner that gives a true and fair view.
  - Obtain sufficient appropriate audit evidence re-

# Den uafhængige revisors revisionspåtegning

## *Independent Auditor's Report*

de finansielle oplysninger for virksomhederne eller forretningsaktiviteterne i koncernen til brug for at udtrykke en konklusion om koncernregnskabet. Vi er ansvarlige for at lede, føre tilsyn med og udføre koncernrevisionen. Vi er eneansvarlige for vores revisionskonklusion.

Vi kommunikerer med den øverste ledelse om blandt andet det planlagte omfang og den tidsmæssige placering af revisionen samt betydelige revisionsmæssige observationer, herunder eventuelle betydelige mangler i intern kontrol, som vi identificerer under revisionen.

Herning, den 28. februar 2020  
*Herning, 28 February 2020*

**PricewaterhouseCoopers**  
Statsautoriseret Revisionspartnerselskab  
*CVR-nr. 33 77 12 31*

Henrik Skjøtt Sørensen  
statsautoriseret revisor  
*State Authorised Public Accountant*  
mne26807

garding the financial information of the entities or business activities within the Group to express an opinion on the Consolidated Financial Statements. We are responsible for the direction, supervision and performance of the group audit. We remain solely responsible for our audit opinion.

We communicate with those charged with governance regarding, among other matters, the planned scope and timing of the audit and significant audit findings, including any significant deficiencies in internal control that we identify during our audit.



# Selskabsoplysninger

## Company Information

**Selskabet**  
*The Company*

Ikadan Holding A/S  
Højris Allé 89  
DK-7430 Ikast

Telefon: + 45 96 60 64 00  
*Telephone:*

CVR-nr.: 20 18 63 72

*CVR No:*

Regnskabsperiode: 1. oktober - 30. september

*Financial period: 1 October - 30 September*

Regnskabsår: 23. regnskabsår

*Financial year: 23rd financial year*

Hjemstedskommune: Ikast-Brande

*Municipality of reg. office: Ikast-Brande*

**Bestyrelse**  
*Board of Directors*

Flemming Skjalm-Rasmussen, formand (*Chairman*)  
Johannes Vagner Hansen  
Bjarne Kongsgaard

**Direktion**  
*Executive Board*

Bjarne Kongsgaard

**Revision**  
*Auditors*

PricewaterhouseCoopers  
Statsautoriseret Revisionspartnerselskab  
Platanvej 4  
DK-7400 Herning

**Advokat**  
*Lawyers*

Advokatfirmaet DAHL  
Kaj Munks Vej 4  
7400 Herning

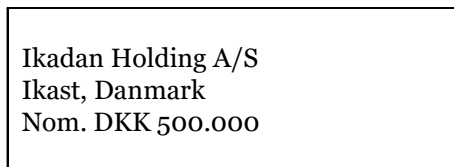
**Pengeinstitut**  
*Bankers*

Sydbank A/S  
Dalgasgade 22  
7400 Herning

# Koncernoversigt

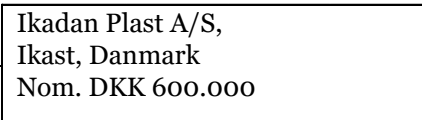
## Group Chart

### Moderselskab

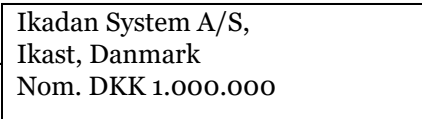


### Konsoliderede dattervirksomheder

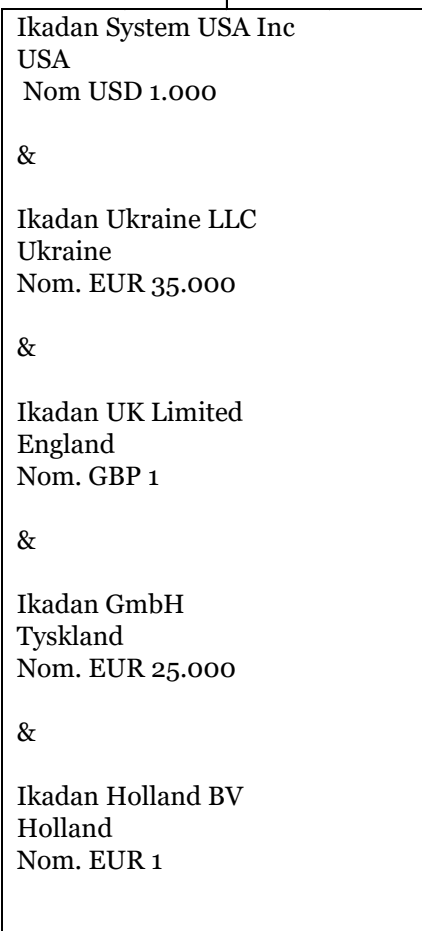
100%



100%



100%



## Hoved- og nøgletal

### Financial Highlights

Set over en 5-årig periode kan koncernens udvikling beskrives ved følgende hoved- og nøgletal:

Seen over a five-year period, the development of the Group is described by the following financial highlights:

	<b>Koncern</b>				
	<b>Group</b>				
	2018/19	2017/18	2016/17	2015/16	2014/15
	TDKK	TDKK	TDKK	TDKK	TDKK
<b>Hovedtal</b>					
<b>Key figures</b>					
<b>Resultat</b>					
<b>Profit/loss</b>					
Bruttofortjeneste	22.156	30.827	26.712	27.834	24.249
<i>Gross profit/loss</i>					
Resultat før renter og afskrivninger (EBITDA)	11.563	19.713	15.492	15.631	10.410
<i>Profit/loss before financial expenses af depreciation (EBITDA)</i>					
Resultat før finansielle poster	7.534	15.436	12.761	11.696	7.098
<i>Profit/loss before financial income and expenses</i>					
Resultat før skat	8.283	15.145	12.480	11.065	7.133
<i>Profit/loss before tax</i>					
Årets resultat	6.248	11.268	9.359	7.818	4.881
<i>Net profit/loss for the year</i>					
<b>Balance</b>					
<b>Balance sheet</b>					
Balancesum	94.150	97.153	81.369	69.698	61.531
<i>Balance sheet total</i>					
Egenkapital	81.596	75.076	63.415	54.443	46.335
<i>Equity</i>					

## Hoved- og nøgletal

### Financial Highlights

	<b>Koncern</b>				
	<b>Group</b>				
	2018/19	2017/18	2016/17	2015/16	2014/15
	TDKK	TDKK	TDKK	TDKK	TDKK
<b>Pengestrømme</b>					
<b>Cash flows</b>					
Pengestrømme fra:					
<i>Cash flows from:</i>					
- driftsaktivitet	18.466	5.761	11.669	12.796	9.709
- <i>operating activities</i>					
- investeringsaktivitet	-2.399	6.032	-9.271	-4.696	-8.906
- <i>investing activities</i>					
heraf investering i materielle anlægsaktiver	-2.243	-1.498	-9.248	-5.117	-8.427
<i>including investment in property, plant and equipment</i>					
- finansieringsaktivitet	-840	-8.410	-902	-754	5.683
- <i>financing activities</i>					
Årets forskydning i likvider	15.227	3.383	1.496	7.346	6.486
<i>Change in cash and cash equivalents for the year</i>					
Antal medarbejdere	12	13	15	16	19
<i>Number of employees</i>					
<b>Nøgletal i %</b>					
<b>Ratios</b>					
Afkastningsgrad	8,0%	15,9%	15,7%	16,8%	11,5%
<i>Return on assets</i>					
Soliditetsgrad	86,7%	77,3%	77,9%	78,1%	75,3%
<i>Solvency ratio</i>					
Forrentning af egenkapital	8,0%	16,3%	15,9%	15,5%	11,2%
<i>Return on equity</i>					

For definitioner af nøgletal henvises der til afsnittet "Forklaring af nøgletal" i anvendt regnskabspraksis.  
*For definitions of financial ratios a reference is made to "Explanation of financial ratios" under accounting policies.*

# Ledelsesberetning

## Management's Review

### Væsentligste aktiviteter

Selskabets hovedaktivitet er at besidde aktier i tilknyttede virksomheder samt hertil beslægtet virksomhed. Koncernens hovedaktiviteter omfatter handel med og produktion af plastprodukter.

### Udvikling i året

Koncernens resultatopgørelse for 2018/19 udviser et overskud på TDKK 6.248, der som forventet er lavere end 2017/18. Koncernens balance pr. 30. september 2019 udviser en egenkapital på TDKK 81.596.

Koncernens EBITDA for 2018/19 er reduceret markant i forhold til det realiserede i 2017/18 og er indtjent således i de to år (TDKK):

	2018/19	2017/18
Ikadan System A/S <i>Ikadan System A/S</i>	3.386	8.861
Ikadan Plast A/S <i>Ikadan Plast A/S</i>	4.507	7.983
Udenlandske datterselskaber og ændring i intern avance <i>Foreign subsidiaries and change in intercompany profit</i>	3.700	2.869
<b>Koncernens EBITDA</b>	<b>11.563</b>	<b>19.713</b>

Ledelsen anser årets resultat for tilfredsstillende. Der er i de seneste fireregnskabsår investeret ca. DKK 18 mio. i primært nye maskiner og forme med henblik på effektivisering, produktudvikling og nye produkter, der skal være grundlag for vækst og fremtidig indtjening.

### Målsætninger og forventninger for det kommende år

Ledelsen forventer at resultatet for det kommende år bliver på niveau med 2018/19.

### Key activities

The company's main activity is to hold shares in affiliated enterprises and therefor related services. The Group's principal activities include trading and manufacturing of plastic products.

### Development in the year

The income statement of the Group for 2018/19 shows a profit of TDKK 6,248, which is reduced compared to 2017/18 as expected. At 30 September 2019 the balance sheet of the Group shows equity of TDKK 81,596.

The Group's EBITDA for 2018/19 is at the level of the EBITDA realised for 2017/18 and has been realised as follows for the two years (DKK '000):

	2018/19	2017/18
	3.386	8.861
	4.507	7.983
	3.700	2.869
	<b>11.563</b>	<b>19.713</b>

Management considers the profit for the year satisfactory. Over the past four financial years, approximately DKK 18 million has been invested in mainly new machinery and moulds with a view to efficiency improvement, product development and new products, which are to form the basis of growth and future earnings.

### Targets and expectations for the year ahead

Management expects the profit for next year to be at the same level as the financial year 2018/19.

# **Ledelsesberetning**

## *Management's Review*

### **Begivenheder efter balancedagen**

Der er ikke efter balancedagen indtruffet forhold, som har væsentlig indflydelse på bedømmelsen af årsrapporten.

### **Subsequent events**

No events materially affecting the assessment of the Annual Report have occurred after the balance sheet date.

## Resultatopgørelse 1. oktober - 30. september

### Income Statement 1 October - 30 September

	Note	Koncern		Moderselskab	
		Group		Parent Company	
		2018/19	2017/18	2018/19	2017/18
		TDKK	TDKK	TDKK	TDKK
<b>Bruttofortjeneste</b>		<b>22.156</b>	<b>30.827</b>	<b>-24</b>	<b>-353</b>
<i>Gross profit</i>					
Personaleomkostninger	1	-10.243	-11.115	0	0
<i>Staff expenses</i>					
Af- og nedskrivninger af immaterielle og materielle anlægsaktiver	2	-4.029	-4.276	0	0
<i>Depreciation, amortisation and impairment of intangible assets and property, plant and equipment</i>					
Andre driftsomkostninger		-350	0	0	0
<i>Other operating expenses</i>					
<b>Resultat før finansielle poster</b>		<b>7.534</b>	<b>15.436</b>	<b>-24</b>	<b>-353</b>
<i>Profit/loss before financial income and expenses</i>					
Indtægter af kapitalandele i dattervirksomheder	3	0	0	6.356	11.703
<i>Income from investments in subsidiaries</i>					
Finansielle indtægter	4	995	122	0	0
<i>Financial income</i>					
Finansielle omkostninger	5	-246	-415	-163	-111
<i>Financial expenses</i>					
<b>Resultat før skat</b>		<b>8.283</b>	<b>15.143</b>	<b>6.169</b>	<b>11.239</b>
<i>Profit/loss before tax</i>					
Skat af årets resultat	6	-2.035	-3.875	79	29
<i>Tax on profit/loss for the year</i>					
<b>Årets resultat</b>		<b>6.248</b>	<b>11.268</b>	<b>6.248</b>	<b>11.268</b>
<i>Net profit/loss for the year</i>					

## Resultatdisponering *Distribution of profit*

### Forslag til resultatdisponering *Proposed distribution of profit*

Foreslået udbytte for regnskabsåret  
*Proposed dividend for the year*

Reserve for nettoopskrivning efter  
den indre værdis metode  
*Reserve for net revaluation under the  
equity method*

Overført resultat  
*Retained earnings*

<b>Moderselskab</b> <b>Parent Company</b>	
2018/19	2017/18
TDKK	TDKK
0	0
-1.143	-14.297
7.391	25.565
<b>6.248</b>	<b>11.268</b>



# Balance 30. september

## Balance Sheet 30 September

### Aktiver

#### Assets

	Note	Koncern		Moderselskab	
		Group		Parent Company	
		2018/19	2017/18	2018/19	2017/18
		TDKK	TDKK	TDKK	TDKK
Erhvervede patenter <i>Acquired patents</i>		23	42	0	0
Erhvervede licenser <i>Acquired licenses</i>		114	0	0	0
<b>Immaterielle anlægsaktiver</b> <i>Intangible assets</i>	7	<b>137</b>	<b>42</b>	<b>0</b>	<b>0</b>
Produktionsanlæg og maskiner <i>Plant and machinery</i>		4.737	6.309	0	0
Andre anlæg, driftsmateriel og inventar <i>Other fixtures and fittings, tools and equipment</i>		7.178	8.889	0	0
Indretning af lejede lokaler <i>Leasehold improvements</i>		0	0	0	0
Materielle anlægsaktiver under udførelse <i>Property, plant and equipment in progress</i>		2.724	1.162	0	0
<b>Materielle anlægsaktiver</b> <i>Property, plant and equipment</i>	8	<b>14.639</b>	<b>16.360</b>	<b>0</b>	<b>0</b>
Kapitalandele i dattervirksomheder <i>Investments in subsidiaries</i>	9	0	0	50.043	50.915
Andre værdipapirer og kapitalandele <i>Other investments</i>	10	1.056	1.056	0	0
Andre tilgodehavender <i>Other receivables</i>	10	352	352	0	0
<b>Finansielle anlægsaktiver</b>		<b>1.408</b>	<b>1.408</b>	<b>50.043</b>	<b>50.915</b>
<b>Anlægsaktiver</b> <i>Fixed assets</i>		<b>16.184</b>	<b>17.810</b>	<b>50.043</b>	<b>50.915</b>
Råvarer og hjælpematerialer <i>Raw materials and consumables</i>		4.453	4.386	0	0
Varer under fremstilling <i>Work in progress</i>		177	0	0	0
Færdigvarer og handelsvarer <i>Finished goods and goods for resale</i>		10.904	15.364	0	0
<b>Varebeholdninger</b>		<b>15.534</b>	<b>19.750</b>	<b>0</b>	<b>0</b>

## Balance 30. september

### Balance Sheet 30 September

#### Aktiver

#### Assets

Note	Koncern		Moderselskab	
	Group		Parent Company	
	2018/19	2017/18	2018/19	2017/18
	TDKK	TDKK	TDKK	TDKK
<b>Inventories</b>				
Tilgodehavender fra salg og tjenesteydelser <i>Trade receivables</i>	9.752	21.991	0	0
Tilgodehavender hos tilknyttede virksomheder <i>Receivables from group enterprises</i>	0	0	3	5.000
Andre tilgodehavender <i>Other receivables</i>	1.639	1.309	0	0
Selskabsskat <i>Corporation tax</i>	0	0	492	710
Periodeafgrænsningsposter <i>Prepayments</i>	205	376	0	0
<b>Tilgodehavender</b> <i>Receivables</i>	<b>11.596</b>	<b>23.676</b>	<b>495</b>	<b>5.710</b>
<b>Likvide beholdninger</b> <i>Cash at bank and in hand</i>	<b>50.836</b>	<b>35.917</b>	<b>33.488</b>	<b>21.402</b>
<b>Omsætningsaktiver</b> <i>Current assets</i>	<b>77.966</b>	<b>79.343</b>	<b>33.983</b>	<b>27.112</b>
<b>Aktiver</b> <i>Assets</i>	<b>94.150</b>	<b>97.153</b>	<b>84.026</b>	<b>78.027</b>

# Balance 30. september

## Balance Sheet 30 September

### Passiver

#### Liabilities and equity

	Note	Koncern		Moderselskab	
		Group		Parent Company	
		2018/19	2017/18	2018/19	2017/18
		TDKK	TDKK	TDKK	TDKK
Selskabskapital <i>Share capital</i>		500	500	500	500
Reserve for nettoopskrivning efter den indre værdis metode <i>Reserve for net revaluation under the equity method</i>		0	0	37.217	38.089
Overført resultat <i>Retained earnings</i>		81.096	74.576	43.878	36.487
<b>Egenkapital</b> <b>Equity</b>	11	<b>81.596</b>	<b>75.076</b>	<b>81.595</b>	<b>75.076</b>
Hensættelse til udskudt skat <i>Provision for deferred tax</i>		2.104	2.075	1.475	1.513
<b>Hensatte forpligtelser</b> <b>Provisions</b>		<b>2.104</b>	<b>2.075</b>	<b>1.475</b>	<b>1.513</b>
Leasingforpligtelser <i>Lease obligations</i>		0	1.577	0	0
Anden gæld <i>Other payables</i>		78	0	0	0
<b>Langfristede gældsforpligtelser</b> <b>Long-term debt</b>	12	<b>78</b>	<b>1.577</b>	<b>0</b>	<b>0</b>
Kreditinstitutter <i>Credit institutions</i>		0	308	0	0
Leasingforpligtelser <i>Lease obligations</i>	12	1.577	918	0	0
Modtagne forudbetalinger fra kunder <i>Prepayments received from customers</i>		984	0	0	0
Leverandører af varer og tjenesteydelser <i>Trade payables</i>		4.384	10.854	8	196
Gæld til tilknyttede virksomheder <i>Payables to group enterprises</i>		0	0	0	326
Gæld til selskabsdeltagere og ledelse <i>Payables to owners and Management</i>		948	916	948	916
Selskabsskat <i>Corporation tax</i>		178	1.514	0	0
Gæld til tilknyttede virksomheder vedr. selskabsskat		378	1.411	0	0

## Balance 30. september

### Balance Sheet 30 September

#### Passiver

##### Liabilities and equity

	Note	Koncern		Moderselskab	
		Group		Parent Company	
		2018/19	2017/18	2018/19	2017/18
		TDKK	TDKK	TDKK	TDKK
<i>Payables to group enterprises relating to corporation tax</i>					
Anden gæld <i>Other payables</i>	12	1.923	2.504	0	0
<b>Kortfristet gæld</b>		<b>10.372</b>	<b>18.425</b>	<b>956</b>	<b>1.438</b>
<b>Gældsforpligtelser</b> <i>Debt</i>		<b>10.450</b>	<b>20.002</b>	<b>956</b>	<b>1.438</b>
<b>Passiver</b> <i>Liabilities and equity</i>		<b>94.150</b>	<b>97.153</b>	<b>84.026</b>	<b>78.027</b>
Eventualposter og øvrige økonomiske forpligtelser <i>Contingent assets, liabilities and other financial obligations</i>	15				
Nærtstående parter <i>Related parties</i>	16				
Anvendt regnskabspraksis <i>Accounting Policies</i>	17				

# Egenkapitalopgørelse

## Statement of Changes in Equity

### Koncern Group

	Selskabskapital <i>Share capital</i>	Reserve for net- toopskrivning efter den indre værdis metode <i>Reserve for net re- valuation under the equity method</i>	Overført resultat <i>Retained earnings</i>	I alt <i>Total</i>
	TDKK	TDKK	TDKK	TDKK
Egenkapital 1. oktober <i>Equity at 1 October</i>	500	0	74.576	75.076
Valutakursregulering udenlandske enheder <i>Exchange adjustments relating to foreign entities</i>	0	0	271	271
Årets resultat <i>Net profit/loss for the year</i>	0	0	6.249	6.249
<b>Egenkapital 30. september</b> <b><i>Equity at 30 September</i></b>	<b>500</b>	<b>0</b>	<b>81.096</b>	<b>81.596</b>

### Moderselskab Parent Company

Egenkapital 1. oktober <i>Equity at 1 October</i>	500	38.089	36.487	75.076
Valutakursregulering udenlandske enheder <i>Exchange adjustments relating to foreign entities</i>	0	271	0	271
Årets resultat <i>Net profit/loss for the year</i>	0	-1.143	7.391	6.248
<b>Egenkapital 30. september</b> <b><i>Equity at 30 September</i></b>	<b>500</b>	<b>37.217</b>	<b>43.878</b>	<b>81.595</b>

# Pengestrømsopgørelse 1. oktober - 30. september

## Cash Flow Statement 1 October - 30 September

	Note	Koncern	
		Group	
		2018/19	2017/18
		TDKK	TDKK
Årets resultat <i>Net profit/loss for the year</i>		6.248	11.268
Reguleringer <i>Adjustments</i>	13	5.677	8.444
Ændring i driftskapital <i>Change in working capital</i>	14	10.185	-11.168
<b>Pengestrømme fra drift før finansielle poster</b> <b><i>Cash flows from operating activities before financial income and expenses</i></b>		<b>22.110</b>	<b>8.544</b>
Renteindbetalinger og lignende <i>Financial income</i>		994	243
Renteudbetalinger og lignende <i>Financial expenses</i>		-236	-450
<b>Pengestrømme fra ordinær drift</b> <b><i>Cash flows from ordinary activities</i></b>		<b>22.868</b>	<b>8.337</b>
Betalt selskabsskat <i>Corporation tax paid</i>		-4.402	-2.576
<b>Pengestrømme fra driftsaktivitet</b> <b><i>Cash flows from operating activities</i></b>		<b>18.466</b>	<b>5.761</b>
Køb af immaterielle anlægsaktiver <i>Purchase of intangible assets</i>		-114	-62
Køb af materielle anlægsaktiver <i>Purchase of property, plant and equipment</i>		-2.243	-1.498
Køb af finansielle anlægsaktiver m.v. <i>Fixed asset investments made etc</i>		0	7.500
Salg af materielle anlægsaktiver <i>Sale of property, plant and equipment</i>		-42	92
<b>Pengestrømme fra investeringsaktivitet</b> <b><i>Cash flows from investing activities</i></b>		<b>-2.399</b>	<b>6.032</b>
Nedbringelse af leasingforpligtelser <i>Reduction of lease obligations</i>		-918	-910
Tilbagebetaling af langfristet gæld i øvrigt <i>Repayment of other long-term debt</i>		78	0
Betalt udbytte <i>Dividend paid</i>		0	-7.500
<b>Pengestrømme fra finansieringsaktivitet</b> <b><i>Cash flows from financing activities</i></b>		<b>-840</b>	<b>-8.410</b>

## Pengestrømsopgørelse 1. oktober - 30. september

### Cash Flow Statement 1 October - 30 September

	<u>Note</u>	<u>2018/19</u> TDKK	<u>2017/18</u> TDKK
<b>Ændring i likvider</b> <i>Change in cash and cash equivalents</i>		<b>15.227</b>	<b>3.383</b>
Likvider 1. oktober <i>Cash and cash equivalents at 1 October</i>		35.609	32.226
<b>Likvider 30. september</b> <i>Cash and cash equivalents at 30 September</i>		<b>50.836</b>	<b>35.609</b>
Likvider specificeres således: <i>Cash and cash equivalents are specified as follows:</i>			
Likvide beholdninger <i>Cash at bank and in hand</i>		50.836	35.917
Kassekredit <i>Overdraft facility</i>		0	-308
<b>Likvider 30. september</b> <i>Cash and cash equivalents at 30 September</i>		<b>50.836</b>	<b>35.609</b>

# Noter til årsregnskabet

## Notes to the Financial Statements

	Koncern		Moderselskab	
	Group		Parent Company	
	2018/19	2017/18	2018/19	2017/18
	TDKK	TDKK	TDKK	TDKK
<b>1 Personaleomkostninger</b>				
<i>Staff expenses</i>				
Lønninger	9.832	10.672	0	0
<i>Wages and salaries</i>				
Pensioner	297	323	0	0
<i>Pensions</i>				
Andre omkostninger til social sikring	114	120	0	0
<i>Other social security expenses</i>				
	<b>10.243</b>	<b>11.115</b>	<b>0</b>	<b>0</b>
Heraf udgør vederlag til direktion og bestyrelse:				
<i>Including remuneration to the Executive Board and Board of Directors of:</i>				
Direktion og bestyrelse	1.747	1.747	0	0
<i>Executive Board</i>				
Bestyrelse	76	76	0	0
<i>Supervisory Board</i>				
	<b>1.823</b>	<b>1.823</b>	<b>0</b>	<b>0</b>
<i>Including remuneration to the Executive Board and Board of Directors</i>				
Gennemsnitligt antal beskæftigede medarbejdere	12	13	0	0
<i>Average number of employees</i>				



## Noter til årsregnskabet

### Notes to the Financial Statements

	Koncern		Moderselskab	
	Group		Parent Company	
	2018/19	2017/18	2018/19	2017/18
	TDKK	TDKK	TDKK	TDKK
<b>2 Af- og nedskrivninger af immaterielle og materielle anlægsaktiver</b>				
<i>Depreciation, amortisation and impairment of intangible assets and property, plant and equipment</i>				
Afskrivninger af immaterielle anlægsaktiver	20	19	0	0
<i>Amortisation of intangible assets</i>				
Afskrivninger af materielle anlægsaktiver	4.009	4.257	0	0
<i>Depreciation of property, plant and equipment</i>				
	<b>4.029</b>	<b>4.276</b>	<b>0</b>	<b>0</b>
<b>3 Indtægter af kapitalandele i dattervirksomheder</b>				
<i>Income from investments in subsidiaries</i>				
Andel af overskud i dattervirksomheder			6.195	11.808
<i>Share of profits of subsidiaries</i>				
Forskydning i intern avance på varebeholdninger købt inden for koncernen			161	-105
<i>Change in intercompany profit on inventories purchased within the Group</i>				
			<b>6.356</b>	<b>11.703</b>
<b>4 Finansielle indtægter</b>				
<i>Financial income</i>				
Indtægter fra værdipapirer, der er anlægsaktiver	150	120	0	0
<i>Income from fixed asset investments</i>				
Andre finansielle indtægter	505	2	0	0
<i>Other financial income</i>				
Valutakursreguleringer	340	0	0	0
<i>Exchange adjustments</i>				
	<b>995</b>	<b>122</b>	<b>0</b>	<b>0</b>

## Noter til årsregnskabet

### Notes to the Financial Statements

	Koncern		Moderselskab	
	Group		Parent Company	
	2018/19	2017/18	2018/19	2017/18
	TDKK	TDKK	TDKK	TDKK
<b>5 Finansielle omkostninger</b>				
<i>Financial expenses</i>				
Renteomkostninger tilknyttede virksomheder	0	0	10	20
<i>Interest paid to group enterprises</i>				
Andre finansielle omkostninger	246	415	153	91
<i>Other financial expenses</i>				
	<b>246</b>	<b>415</b>	<b>163</b>	<b>111</b>
<b>6 Skat af årets resultat</b>				
<i>Tax on profit/loss for the year</i>				
Årets aktuelle skat	2.079	3.627	-41	-145
<i>Current tax for the year</i>				
Årets udskudte skat	-44	248	-38	116
<i>Deferred tax for the year</i>				
	<b>2.035</b>	<b>3.875</b>	<b>-79</b>	<b>-29</b>

# Noter til årsregnskabet

## Notes to the Financial Statements

### 7 Immaterielle anlægsaktiver

#### Intangible assets

#### Koncern Group

	Erhvervede pa- tenter <i>Acquired patents</i>	Erhvervede licenser <i>Acquired licenses</i>
	<u>TDKK</u>	<u>TDKK</u>
Kostpris 1. oktober <i>Cost at 1 October</i>	793	0
Tilgang i årets løb <i>Additions for the year</i>	0	114
	<hr/>	<hr/>
Kostpris 30. september <i>Cost at 30 September</i>	<u>793</u>	<u>114</u>
Ned- og afskrivninger 1. oktober <i>Impairment losses and amortisation at 1 October</i>	750	0
Årets afskrivninger <i>Amortisation for the year</i>	20	0
	<hr/>	<hr/>
Ned- og afskrivninger 30. september <i>Impairment losses and amortisation at 30 September</i>	<u>770</u>	<u>0</u>
<b>Regnskabsmæssig værdi 30. september</b> <b><i>Carrying amount at 30 September</i></b>	<b><u>23</u></b>	<b><u>114</u></b>
Afskrives over <i>Amortised over</i>	<u>3 år</u>	
	3 years	

# Noter til årsregnskabet

## Notes to the Financial Statements

### 8 Materielle anlægsaktiver

#### Property, plant and equipment

#### Koncern Group

	Produktionsan- læg og maski- ner <i>Plant and machinery</i>	Andre anlæg, driftsmateriel og inventar <i>Other fixtures and fittings, tools and equipment</i>	Indretning af le- jede lokaler <i>Leasehold improvements</i>	Materielle an- lægsaktiver un- der udførelse <i>Property, plant and equipment in progress</i>
	TDKK	TDKK	TDKK	TDKK
Kostpris 1. oktober <i>Cost at 1 October</i>	48.477	47.356	1.220	1.162
Valutakursregulering <i>Exchange adjustment</i>	0	-15	0	0
Tilgang i årets løb <i>Additions for the year</i>	42	217	0	2.145
Afgang i årets løb <i>Disposals for the year</i>	0	-147	0	-109
Overførsler i årets løb <i>Transfers for the year</i>	0	474	0	-474
	<u>48.519</u>	<u>47.885</u>	<u>1.220</u>	<u>2.724</u>
Kostpris 30. september <i>Cost at 30 September</i>				
Ned- og afskrivninger 1. oktober <i>Impairment losses and depreciation at 1 October</i>	42.168	38.467	1.220	0
Valutakursregulering <i>Exchange adjustment</i>	0	-8	0	0
Årets afskrivninger <i>Depreciation for the year</i>	1.614	2.395	0	0
Tilbageførte ned- og afskrivninger på afhændede aktiver <i>Reversal of impairment and depreciation of sold assets</i>	0	-147	0	0
	<u>43.782</u>	<u>40.707</u>	<u>1.220</u>	<u>0</u>
Ned- og afskrivninger 30. september <i>Impairment losses and depreciation at 30 September</i>				
<b>Regnskabsmæssig værdi 30. september</b>	<b>4.737</b>	<b>7.178</b>	<b>0</b>	<b>2.724</b>
<i>Carrying amount at 30 September</i>				
Afskrives over <i>Depreciated over</i>	5-7 år 5-7 years	3-5 år 3-5 years	5 år 5 years	5 år 5 years

# Noter til årsregnskabet

## Notes to the Financial Statements

### 9 Kapitalandele i dattervirksomheder

#### Investments in subsidiaries

	Morderselskab	
	Parent Company	
	2018/19	2017/18
	TDKK	TDKK
Kostpris 1. oktober	12.826	12.826
<i>Cost at 1 October</i>		
Tilgang i årets løb	0	0
<i>Additions for the year</i>		
Afgang i årets løb	0	0
<i>Disposals for the year</i>		
<i>Transfers for the year</i>		
Kostpris 30. september	12.826	12.826
<i>Cost at 30 September</i>		
Værdireguleringer 1. oktober	38.089	51.993
<i>Value adjustments at 1 October</i>		
Valutakursregulering	271	393
<i>Exchange adjustment</i>		
Årets resultat	6.195	11.808
<i>Net profit/loss for the year</i>		
Udbytte til moderselskabet	-7.500	-26.000
<i>Dividend to the Parent Company</i>		
Forskydning i intern avance på varebeholdninger	162	-105
<i>Change in intercompany profit on inventories</i>		
Værdireguleringer 30. september	37.217	38.089
<i>Value adjustments at 30 September</i>		
<b>Regnskabsmæssig værdi 30. september</b>	<b>50.043</b>	<b>50.915</b>
<b><i>Carrying amount at 30 September</i></b>		

# Noter til årsregnskabet

## Notes to the Financial Statements

### 9 Kapitalandele i dattervirksomheder (fortsat)

#### Investments in subsidiaries (continued)

Kapitalandele i dattervirksomheder specificeres således:  
Investments in subsidiaries are specified as follows:

Navn <i>Name</i>	Hjemsted <i>Place of registered office</i>	Selskabskapital <i>Share capital</i>	Stemme- og ejerandel <i>Votes and ownership</i>
Ikadan System A/S	Ikast	TDKK 1.000	100%
Ikadan Plast A/S	Ikast	TDKK 600	100%
Ikadan System USA Inc.	USA	TUSD 1	100%
Ikadan GmbH	Tyskland	TEUR 25	100%
Ikadan Ukraine LLC	Ukraine	TEUR 35	100%
Ikadan UK Limited	England	TGBP 0	100%
Ikadan Holland BV.	Holland	TEUR 0	100%

### 10 Øvrige finansielle anlægsaktiver

#### Other

	Koncern Group	
	Andre værdipa- piper og kapital- andele <i>Other investments</i>	Andre tilgodeha- vender <i>Other receivables</i>
	TDKK	TDKK
Kostpris 1. oktober <i>Cost at 1 October</i>	1.056	352
Tilgang i årets løb <i>Additions for the year</i>	0	0
Afgang i årets løb <i>Disposals for the year</i>	0	0
Kostpris 30. september <i>Cost at 30 September</i>	1.056	352

# Noter til årsregnskabet

## Notes to the Financial Statements

### 10 Øvrige finansielle anlægsaktiver (fortsat)

*Other (continued)*

	<b>Koncern</b>	
	<b>Group</b>	
	Andre værdipa- pirer og kapital- andele <i>Other investments</i>	Andre tilgodeha- vender <i>Other receivables</i>
Værdireguleringer 1. oktober <i>Impairment losses at 1 October</i>	0	0
Tilbageførte nedskrivninger på afhændede aktiver <i>Reversal of impairment losses on sold assets</i>	0	0
Værdireguleringer 30. september <i>Impairment losses at 30 September</i>	0	0
<b>Regnskabsmæssig værdi 30. september</b> <i>Carrying amount at 30 September</i>	<b>1.056</b>	<b>352</b>

### 11 Egenkapital

*Equity*

Selskabskapitalen består af 500 aktier à nominelt TDKK 1.000. Ingen aktier er tillagt særlige rettigheder.  
*The share capital consists of 500 shares of a nominal value of TDKK 1,000. No shares carry any special rights.*

Der har ikke været ændringer i selskabskapitalen i de seneste 5 år.  
*There have been no changes in the share capital during the last 5 years.*

### 12 Langfristede gældsforpligtelser

*Long-term debt*

Afdrag, der forfalder inden for 1 år, er opført under kortfristede gældsforpligtelser. Øvrige forpligtelser er indregnet under langfristede gældsforpligtelser.  
*Payments due within 1 year are recognised in short-term debt. Other debt is recognised in long-term debt.*

Gældsforpligtelserne forfalder efter nedenstående orden:  
*The debt falls due for payment as specified below:*

## Noter til årsregnskabet

### Notes to the Financial Statements

	Koncern		Moderselskab	
	Group		Parent Company	
	2018/19	2017/18	2018/19	2017/18
	TDKK	TDKK	TDKK	TDKK
<b>Leasingforpligtelser</b>				
<i>Lease obligations</i>				
Mellem 1 og 5 år	0	1.577	0	0
<i>Between 1 and 5 years</i>				
Langfristet del	0	1.577	0	0
<i>Long-term part</i>				
Inden for 1 år	1.577	918	0	0
<i>Within 1 year</i>				
	<b>1.577</b>	<b>2.495</b>	<b>0</b>	<b>0</b>
<b>Anden gæld</b>				
<i>Other payables</i>				
Efter 5 år	78	0	0	0
<i>After 5 years</i>				
Langfristet del	78	0	0	0
<i>Long-term part</i>				
Øvrig kortfristet gæld	1.923	2.504	0	0
<i>Other short-term payables</i>				
	<b>2.001</b>	<b>2.504</b>	<b>0</b>	<b>0</b>



## Noter til årsregnskabet

### Notes to the Financial Statements

#### 13 Pengestrømsopgørelse - reguleringer

*Cash flow statement - adjustments*

	Koncern	
	Group	
	2018/19	2017/18
	TDKK	TDKK
Finansielle indtægter	-995	-122
<i>Financial income</i>		
Finansielle omkostninger	246	415
<i>Financial expenses</i>		
Af- og nedskrivninger inklusiv tab og gevinst ved salg	4.030	4.276
<i>Depreciation, amortisation and impairment losses, including losses and gains on sales</i>		
Skat af årets resultat	2.035	3.875
<i>Tax on profit/loss for the year</i>		
Andre reguleringer	361	0
<i>Other adjustments</i>		
	<b>5.677</b>	<b>8.444</b>

## Noter til årsregnskabet

### Notes to the Financial Statements

	Koncern	
	Group	
	2018/19	2017/18
	TDKK	TDKK
<b>14 Pengestrømsopgørelse - ændring i driftskapital</b>		
<i>Cash flow statement - change in working capital</i>		
Ændring i varebeholdninger	4.215	-3.391
<i>Change in inventories</i>		
Ændring i tilgodehavender	12.078	-11.204
<i>Change in receivables</i>		
Ændring i leverandører m.v.	-6.108	3.427
<i>Change in trade payables, etc</i>		
	<b>10.185</b>	<b>-11.168</b>

## 15 Eventualposter og øvrige økonomiske forpligtelser

### Contingent assets, liabilities and other financial obligations

#### Leje- og leasingforpligtelser

##### Rental and lease obligations

Lejeforpligtelser, uopsigelsesperiode 3 - 6 mdr. Den årlige husleje udgør ca.	1.815	1.815	0	0
<i>Bearing Liabilities, non-cancellation period 3-6 months. The annual rent amounts to approximately</i>				

#### Andre eventualforpligtelser

##### Other contingent liabilities

Koncernens danske selskaber hæfter solidarisk for skat af koncernens sambeskattede indkomst m.v. Det samlede beløb fremgår af årsrapporten for Ikadan Holding, der er administrationselskab i forhold til sambeskatningen.

*The Danish group companies are jointly and severally liable for tax on the Group's jointly taxed income.*

# Noter til årsregnskabet

## Notes to the Financial Statements

### 16 Nærtstående parter

*Related parties*

#### Grundlag

#### *Basis*

---

#### Bestemmende indflydelse

*Controlling interest*

Bjarne Kongsgaard, Silkeborg

Hovedaktionær, direktør og bestyrelsesmedlem  
*Majority shareholder, director and board member*

#### Ejerforhold

*Ownership*

Følgende kapitalejere er noteret i selskabets ejerbog som ejende minimum 5% af stemmerne eller minimum 5% af selskabskapitalen:

*The following shareholders are recorded in the Company's register of shareholders as holding at least 5% of the votes or at least 5% of the share capital:*

BK Produktion ApS, Højris Allé 89, 7430 Ikast  
Bjarne Kongsgaard, Ægirsvej 28, 8600 Silkeborg

# Noter til årsregnskabet

## Notes to the Financial Statements

### 17 Anvendt regnskabspraksis

#### Accounting Policies

Årsrapporten for Ikadan Holding A/S for 2018/19 er udarbejdet i overensstemmelse med årsregnskabslovens bestemmelser for virksomheder i regnskabsklasse B med tilvalg af enkelte regler i klasse C.

Den anvendte regnskabspraksis er uændret i forhold til sidste år.

Koncern- og årsregnskab for 2018/19 er aflagt i TDKK.

#### Generelt om indregning og måling

Regnskabet er udarbejdet med udgangspunkt i det historiske kostprisprincip.

Indtægter indregnes i resultatopgørelsen i takt med, at de indtjenes. Herudover indregnes værdireguleringer af finansielle aktiver og forpligtelser, der måles til dagsværdi eller amortiseret kostpris. Endvidere indregnes i resultatopgørelsen alle omkostninger, der er afholdt for at opnå årets indtjening, herunder afskrivninger, nedskrivninger og hensatte forpligtelser samt tilbageførsler som følge af ændrede regnskabsmæssige skøn af beløb, der tidligere har været indregnet i resultatopgørelsen.

Aktiver indregnes i balancen, når det er sandsynligt, at fremtidige økonomiske fordele vil tilflyde selskabet, og aktivets værdi kan måles pålideligt.

Forpligtelser indregnes i balancen, når det er sandsynligt, at fremtidige økonomiske fordele vil fragå selskabet, og forpligtelsens værdi kan måles pålideligt.

Ved første indregning måles aktiver og forpligtelser til kostpris. Efterfølgende måles aktiver og for-

The Annual Report of Ikadan Holding A/S for 2018/19 has been prepared in accordance with the provisions of the Danish Financial Statements Act applying to enterprises of reporting class B as well as selected rules applying to reporting class C.

The accounting policies applied remain unchanged from last year.

The Consolidated and Parent Company Financial Statements for 2018/19 are presented in TDKK.

#### Recognition and measurement

The Financial Statements have been prepared under the historical cost method.

Revenues are recognised in the income statement as earned. Furthermore, value adjustments of financial assets and liabilities measured at fair value or amortised cost are recognised. Moreover, all expenses incurred to achieve the earnings for the year are recognised in the income statement, including depreciation, amortisation, impairment losses and provisions as well as reversals due to changed accounting estimates of amounts that have previously been recognised in the income statement.

Assets are recognised in the balance sheet when it is probable that future economic benefits attributable to the asset will flow to the Company, and the value of the asset can be measured reliably.

Liabilities are recognised in the balance sheet when it is probable that future economic benefits will flow out of the Company, and the value of the liability can be measured reliably.

Assets and liabilities are initially measured at cost. Subsequently, assets and liabilities are measured as

# Noter til årsregnskabet

## Notes to the Financial Statements

### 17 Anvendt regnskabspraksis (fortsat)

#### Accounting Policies (continued)

pligtelser som beskrevet for hver enkelt regnskabspost nedenfor.

Visse finansielle aktiver og forpligtelser måles til amortiseret kostpris, hvorved der indregnes en konstant effektiv rente over løbetiden. Amortiseret kostpris opgøres som oprindelig kostpris med fradrag af afdrag og tillæg/fradrag af den akkumulerede afskrivning af forskellen mellem kostprisen og det nominelle beløb. Herved fordeles kurstab og gevinst over løbetiden.

Ved indregning og måling tages hensyn til forudsigelige tab og risici, der fremkommer, inden årsrapporten aflægges, og som be- eller afkræfter forhold, der eksisterede på balancedagen.

#### Konsolideringspraksis

Koncernregnskabet omfatter moderselskabet Ikadan Holding A/S samt virksomheder, hvori moderselskabet direkte eller indirekte besidder flertallet af stemmerettighederne, eller hvori moderselskabet gennem aktiebesiddelse eller på anden måde har en bestemmende indflydelse. Virksomheder, hvori koncernen besidder mellem 20% og 50% af stemmerettighederne og udøver betydelig men ikke bestemmende indflydelse, betragtes som associerede virksomheder.

Ved konsolideringen sammendrages poster af ensartet karakter. Koncerninterne indtægter og omkostninger, aktiebesiddelser, udbytter og mellemværender samt realiserede og urealiserede interne gevinster og tab ved transaktioner mellem de konsoliderede virksomheder elimineres.

Moderselskabets kapitalandele i de konsoliderede dattervirksomheder udlignes med moderselskabets

described for each item below.

Certain financial assets and liabilities are measured at amortised cost, which involves the recognition of a constant effective interest rate over the maturity period. Amortised cost is calculated as original cost less any repayments and with addition/deduction of the cumulative amortisation of any difference between cost and the nominal amount. In this way, capital losses and gains are allocated over the maturity period.

Recognition and measurement take into account predictable losses and risks occurring before the presentation of the Annual Report which confirm or invalidate affairs and conditions existing at the balance sheet date.

#### Basis of consolidation

The Consolidated Financial Statements comprise the Parent Company, Ikadan Holding A/S, and subsidiaries in which the Parent Company directly or indirectly holds more than 50% of the votes or in which the Parent Company, through share ownership or otherwise, exercises control. Enterprises in which the Group holds between 20% and 50% of the votes and exercises significant influence but not control are classified as associates.

On consolidation, items of a uniform nature are combined. Elimination is made of intercompany income and expenses, shareholdings, dividends and accounts as well as of realised and unrealised profits and losses on transactions between the consolidated enterprises.

The Parent Company's investments in the consolidated subsidiaries are set off against the Parent

# Noter til årsregnskabet

## Notes to the Financial Statements

### 17 Anvendt regnskabspraksis (fortsat)

*Accounting Policies (continued)*

andel af dattervirksomhedernes regnskabsmæssige indre værdi opgjort på det tidspunkt, hvor koncernforholdet blev etableret.

#### Leasing

Leasingkontrakter, hvor koncernen har alle væsentlige risici og fordele forbundet med ejendomsretten (finansiell leasing), indregnes i balancen til det laveste af dagsværdien af aktivet og nutidsværdien af leasingydelse, beregnet ved anvendelse af leasingaftalens interne rente eller en alternativ lånerente som diskonteringsfaktor. Finansielt leasede aktiver af- og nedskrives efter samme praksis som fastlagt for koncernens øvrige anlægsaktiver.

Den kapitaliserede restleasingforpligtelse indregnes i balancen som en gældsforpligtelse, og leasingydelsens rentedel omkostningsføres løbende i resultatopgørelsen.

Alle øvrige leasingkontrakter betragtes som operationel leasing. Ydelser i forbindelse med operationel leasing indregnes lineært i resultatopgørelsen over leasingperioden.

#### Omregning af fremmed valuta

Som præsentrationsvaluta benyttes danske kroner. Alle andre valutaer anses som fremmed valuta.

Transaktioner i fremmed valuta omregnes til transaktionsdagens kurs. Gevinster og tab, der opstår på grund af forskelle mellem transaktionsdagens kurs og kursen på betalingsdagen, indregnes i resultatopgørelsen som en finansiell post.

Company's share of the net asset value of subsidiaries stated at the time of consolidation.

#### Leases

Leases in terms of which the Group assumes substantially all the risks and rewards of ownership (finance leases) are recognised in the balance sheet at the lower of the fair value of the leased asset and the net present value of the lease payments computed by applying the interest rate implicit in the lease or an alternative borrowing rate as the discount rate. Assets acquired under finance leases are depreciated and written down for impairment under the same policy as determined for the other fixed assets of the Group.

The remaining lease obligation is capitalised and recognised in the balance sheet under debt, and the interest element on the lease payments is charged over the lease term to the income statement.

All other leases are considered operating leases. Payments made under operating leases are recognised in the income statement on a straight-line basis over the lease term.

#### Translation policies

Danish kroner is used as the presentation currency. All other currencies are regarded as foreign currencies.

Transactions in foreign currencies are translated at the exchange rates at the dates of transaction. Gains and losses arising due to differences between the transaction date rates and the rates at the dates of payment are recognised in financial income and

# Noter til årsregnskabet

## Notes to the Financial Statements

### 17 Anvendt regnskabspraksis (fortsat)

*Accounting Policies (continued)*

Tilgodehavender, gæld og andre monetære poster i fremmed valuta, som ikke er afregnet på balancedagen, omregnes til balancedagens kurs. Forskellen mellem balancedagens kurs og transaktionsdagens kurs indregnes i resultatopgørelsen som en finansiell post.

Resultatopgørelsen for udenlandske dattervirksomheder og associerede virksomheder, der er selvstændige enheder, omregnes til transaktionsdagens kurs eller en tilnærmet gennemsnitskurs. Balanceposterne omregnes til balancedagens kurs. Valutakursreguleringer, der opstår ved omregning af egenkapitaler primo året og valutakursreguleringer, der opstår som følge af omregning af resultatopgørelsen til balancedagens kurs, indregnes direkte i egenkapitalen.

Resultatopgørelsen for integrerede udenlandske enheder omregnes til transaktionsdagens kurs eller en tilnærmet gennemsnitskurs, idet poster afledt af ikke-monetære balanceposter dog omregnes til transaktionsdagens kurser for de underliggende aktiver eller forpligtelser. Monetære balanceposter omregnes til balancedagens kurs, mens ikke-monetære poster omregnes til transaktionsdagens kurs. Valutakursreguleringer, der opstår ved omregningen, indregnes i resultatopgørelsen under finansielle poster.

expenses in the income statement.

Receivables, payables and other monetary items in foreign currencies that have not been settled at the balance sheet date are translated at the exchange rates at the balance sheet date. Any differences between the exchange rates at the balance sheet date and the transaction date rates are recognised in financial income and expenses in the income statement.

Income statements of foreign subsidiaries and associates that are separate legal entities are translated at transaction date rates or approximated average exchange rates. Balance sheet items are translated at the exchange rates at the balance sheet date. Exchange adjustments arising on the translation of the opening equity and exchange adjustments arising from the translation of the income statements at the exchange rates at the balance sheet date are recognised directly in equity.

Income statements of enterprises that are integrated entities are translated at transaction date rates or approximated average exchange rates; however, items derived from non-monetary balance sheet items are translated at the transaction date rates of the underlying assets or liabilities. Monetary balance sheet items are translated at the exchange rates at the balance sheet date, whereas non-monetary items are translated at transaction date rates. Exchange adjustments arising on the translation are recognised in financial income and expenses in the income statement.

# Noter til årsregnskabet

## Notes to the Financial Statements

### 17 Anvendt regnskabspraksis (fortsat)

*Accounting Policies (continued)*

## Resultatopgørelsen

### Nettoomsætning

Nettoomsætningen ved salg af handelsvarer og færdigvarer indregnes i resultatopgørelsen, når salget er gennemført. Dette anses at være tilfældet, når:

- levering har fundet sted inden regnskabsårets udløb,
- der foreligger en forpligtende salgsaftale,
- salgsprisen er fastlagt, og
- indbetalingen er modtaget eller med rimelig sikkerhed kan forventes modtaget.

Nettoomsætningen måles til det modtagne vederlag og indregnes eksklusiv moms og med fradrag af rabatter i forbindelse med salget.

### Bruttofortjeneste

Bruttofortjeneste opgøres med henvisning til årsregnskabslovens § 32 som et sammendrag af nettoomsætning, omkostninger til råvarer og hjælpematerialer og andre eksterne omkostninger.

### Personaleomkostninger

Personaleomkostninger indeholder gager og lønninger samt lønafhængige omkostninger.

### Af- og nedskrivninger

Af- og nedskrivninger indeholder årets af- og nedskrivninger af immaterielle og materielle anlægsaktiver.

## Income Statement

### Revenue

Revenue from the sale of goods for resale and finished goods is recognised in the income statement when the sale is considered effected based on the following criteria:

- delivery has been made before year end;
- a binding sales agreement has been made;
- the sales price has been determined; and
- payment has been received or may with reasonable certainty be expected to be received.

Revenue is measured at the consideration received and is recognised exclusive of VAT and net of discounts relating to sales.

### Gross profit

With reference to section 32 of the Danish Financial Statements Act, gross profit/loss is calculated as a summary of revenue, expenses for raw materials and consumables and other external expenses.

### Staff expenses

Staff expenses comprise wages and salaries as well as payroll expenses.

### Amortisation, depreciation and impairment losses

Amortisation, depreciation and impairment losses comprise amortisation, depreciation and impairment of intangible assets and property, plant and equipment.



# Noter til årsregnskabet

## Notes to the Financial Statements

### 17 Anvendt regnskabspraksis (fortsat)

*Accounting Policies (continued)*

#### Resultat af kapitalandele i dattervirksomheder

I resultatopgørelsen indregnes den forholdsmæssige andel af resultat for året under posten "Indtægter af kapitalandele i dattervirksomheder".

#### Finansielle poster

Finansielle indtægter og omkostninger indregnes i resultatopgørelsen med de beløb, der vedrører regnskabsåret.

#### Skat af årets resultat

Skat af årets resultat består af årets aktuelle skat og forskydning i udskudt skat og indregnes i resultatopgørelsen med den del, der kan henføres til årets resultat, og direkte på egenkapitalen med den del, der kan henføres til posteringer direkte på egenkapitalen.

Selskabet er sambeskattet med danske og udenlandske dattervirksomheder. Selskabsskatten fordeles mellem de sambeskattede selskaber i forhold til disses skattepligtige indkomster.

## Balancen

#### Immaterielle anlægsaktiver

Patenter og licenser måles til kostpris med fradrag af akkumulerede afskrivninger eller til genindvindingsværdien, hvor denne er lavere. Patenter afskrives over den resterende patentperiode, og licenser afskrives over aftaleperioden, dog maksimalt 3 år.

#### Materielle anlægsaktiver

Materielle anlægsaktiver måles til kostpris med fradrag af akkumulerede af- og nedskrivninger.

#### Income from investments in subsidiaries

The item "Income from investments in subsidiaries" in the income statement includes the proportionate share of the profit for the year.

#### Financial income and expenses

Financial income and expenses are recognised in the income statement at the amounts relating to the financial year.

#### Tax on profit/loss for the year

Tax for the year consists of current tax for the year and changes in deferred tax for the year. The tax attributable to the profit for the year is recognised in the income statement, whereas the tax attributable to equity transactions is recognised directly in equity.

The Company is jointly taxed with wholly owned Danish and foreign subsidiaries. The tax effect of the joint taxation is allocated to enterprises in proportion to their taxable incomes.

## Balance Sheet

#### Intangible assets

Patents and licences are measured at the lower of cost less accumulated amortisation and recoverable amount. Patents are amortised over the remaining patent period, and licences are amortised over the licence period; however not exceeding 3 years.

#### Property, plant and equipment

Property, plant and equipment are measured at cost less accumulated depreciation and less any

# Noter til årsregnskabet

## Notes to the Financial Statements

### 17 Anvendt regnskabspraksis (fortsat)

*Accounting Policies (continued)*

Kostpris omfatter anskaffelsesprisen og omkostninger direkte tilknyttet anskaffelsen indtil det tidspunkt, hvor aktivet er klar til at blive taget i brug.

Afskrivningsgrundlaget, der opgøres som kostpris reduceret med eventuel restværdi, fordeles lineært over aktivernes forventede brugstid, der udgør:

Produktionsanlæg og maskiner	5 - 7 år
Andre anlæg, driftsmateriel og inventar	3 - 5 år
Indretning af lejede lokaler	5 år

Afskrivningsperiode og restværdi revurderes årligt.

Aktiver med en kostpris på under DKK 13.800 omkostningsføres i anskaffelsesåret.

#### Nedskrivning af anlægsaktiver

Den regnskabsmæssige værdi af immaterielle og materielle anlægsaktiver gennemgås årligt for at afgøre, om der er indikation af værdiforringelse ud over det, som udtrykkes ved afskrivning.

Hvis dette er tilfældet, foretages nedskrivning til den lavere genindvindingsværdi.

#### Kapitalandele i dattervirksomheder

Kapitalandele i dattervirksomheder indregnes og måles efter den indre værdis metode.

I balancen indregnes under posten "Kapitalandele i dattervirksomheder" den forholdsmæssige ejerandel af virksomhedernes regnskabsmæssige indre værdi

accumulated impairment losses.

Cost comprises the cost of acquisition and expenses directly related to the acquisition up until the time when the asset is ready for use.

Depreciation based on cost reduced by any residual value is calculated on a straight-line basis over the expected useful lives of the assets, which are:

Plant and machinery	5 - 7 years
Other fixtures and fittings, tools and equipment	3 - 5 years
Leasehold improvements	5 years

Depreciation period and residual value are reassessed annually.

Assets costing less than DKK 13,800 are expensed in the year of acquisition.

#### Impairment of fixed assets

The carrying amounts of intangible assets and property, plant and equipment are reviewed on an annual basis to determine whether there is any indication of impairment other than that expressed by amortisation and depreciation.

If so, the asset is written down to its lower recoverable amount.

#### Investments in subsidiaries

Investments in subsidiaries are recognised and measured under the equity method.

The item "Investments in subsidiaries" in the balance sheet include the proportionate ownership share of the net asset value of the enterprises calcu-

# Noter til årsregnskabet

## Notes to the Financial Statements

### 17 Anvendt regnskabspraksis (fortsat)

*Accounting Policies (continued)*

opgjort med udgangspunkt i dagsværdien af de identificerbare nettoaktiver på anskaffelsestidspunktet med fradrag eller tillæg af urealiserede koncerninterne avancer eller tab og med tillæg af resterende værdi af eventuelle merværdier og goodwill opgjort på tidspunktet for anskaffelsen af virksomhederne.

Den samlede nettoopskrivning af kapitalandele i dattervirksomheder henlægges via overskudsdisponeringen til "Reserve for nettoopskrivning efter den indre værdis metode" under egenkapitalen. Reserven reduceres med udbytteudlodninger til moderselskabet og reguleres med andre egenkapitalbevægelser i dattervirksomhederne.

Dattervirksomheder med negativ regnskabsmæssig indre værdi indregnes til DKK 0. Hvis moderselskabet har en retslig eller en faktisk forpligtelse til at dække virksomhedens underbalance, indregnes en hensat forpligtelse hertil.

#### Øvrige finansielle anlægsaktiver

Øvrige finansielle anlægsaktiver omfatter depositum.

#### Varebeholdninger

Varebeholdninger måles til kostpris efter FIFO-metoden eller nettorealisation sværdi, hvis denne er lavere.

Nettorealisation sværdien for varebeholdninger opgøres til det beløb, som forventes at kunne indbringes ved salg i normal drift med fradrag af salgsomkostninger. Nettorealisation sværdien opgøres under hensyntagen til omsættelighed, ukurans og udvikling i forventet salgspris.

Kostpris for handelsvarer samt råvarer og hjælpema-

lated on the basis of the fair values of identifiable net assets at the time of acquisition with deduction or addition of unrealised intercompany profits or losses and with addition of the remaining value of any increases in value and goodwill calculated at the time of acquisition of the enterprises.

The total net revaluation of investments in subsidiaries is transferred upon distribution of profit to "Reserve for net revaluation under the equity method" under equity. The reserve is reduced by dividend distributed to the Parent Company and adjusted for other equity movements in the subsidiaries.

Subsidiaries with a negative net asset value are recognised at DKK 0. Any legal or constructive obligation of the Parent Company to cover the negative balance of the enterprise is recognised in provisions.

#### Other

Other consist of deposit.

#### Inventories

Inventories are measured at the lower of cost under the FIFO method and net realisable value.

The net realisable value of inventories is calculated at the amount expected to be generated by sale of the inventories in the process of normal operations with deduction of selling expenses. The net realisable value is determined allowing for marketability, obsolescence and development in expected selling price.

The cost of goods for resale, raw materials and con-

# Noter til årsregnskabet

## Notes to the Financial Statements

### 17 Anvendt regnskabspraksis (fortsat)

*Accounting Policies (continued)*

aterialer omfatter købspris med tillæg af hjemtagelsesomkostninger.

Kostpris for fremstillede færdigvarer samt varer under fremstilling omfatter kostpris for råvarer, hjælpematerialer og direkte løn.

#### Tilgodehavender

Tilgodehavender måles i balancen til amortiseret kostpris eller en lavere nettorealiseringsværdi, hvilket normalt udgør nominal værdi med fradrag af nedskrivning til imødegåelse af tab.

#### Periodeafgrænsningsposter

Periodeafgrænsningsposter indregnet som aktiver omfatter afholdte forudbetalte omkostninger vedrørende husleje, forsikringspræmier, abonnementer og renter.

#### Værdipapirer og kapitalandele

Værdipapirer og kapitalandele, indregnet under omsætningsaktiver, omfatter unoterede aktier, der måles til kostpris med fradrag af eventuelle nedskrivninger.

Kapitalandele, som ikke er handlet på et aktivt marked, måles til kostpris eller en lavere genindvindingsværdi.

sumables equals landed cost.

The cost of finished goods and work in progress comprises the cost of raw materials, consumables and direct labour.

#### Receivables

Receivables are measured in the balance sheet at the lower of amortised cost and net realisable value, which corresponds to nominal value less provisions for bad debts.

#### Prepayments

Prepayments comprise prepaid expenses concerning rent, insurance premiums, subscriptions and interest.

#### Current asset investments

Current asset investments, which consist of non listed bonds and shares, are measured at the lower of cost and net realisable value.

Investments which are not traded in an active market are measured at the lower of cost and recoverable amount.

# Noter til årsregnskabet

## Notes to the Financial Statements

### 17 Anvendt regnskabspraksis (fortsat) *Accounting Policies (continued)*

#### Udskudte skatteaktiver og -forpligtelser

Der indregnes udskudt skat af alle midlertidige forskelle mellem regnskabs- og skattemæssig værdi af aktiver og forpligtelser. Der indregnes dog ikke udskudt skat af midlertidige forskelle vedrørende ikke-skattemæssigt afskrivningsberettiget goodwill samt andre poster, hvis disse - bortset fra ved virksomheds-overtagelser - er opstået på anskaffelsestidspunktet uden at have effekt på det regnskabsmæssige resultat eller den skattepligtige indkomst.

Udskudt skat måles på grundlag af de skatteregler og skattesatser, der med balancedagens lovgivning vil være gældende, når den udskudte skat forventes udløst som aktuel skat. I de tilfælde, hvor opgørelse af skatteværdien kan foretages efter alternative beskatningsregler, måles udskudt skat på grundlag af den planlagte anvendelse af aktivet henholdsvis afvikling af forpligtelsen.

Udskudte skatteaktiver måles til den værdi, hvortil aktivet forventes at kunne realiseres, enten ved udligning i skat af fremtidig indtjening eller ved modregning i udskudte skatteforpligtelser.

Udskudte skatteaktiver og -forpligtelser præsenteres modregnet inden for samme juridiske skatteenhed.

#### Aktuelle skattetilgodehavender og -forpligtelser

Aktuelle skatteforpligtelser og tilgodehavende aktuel skat indregnes i balancen som beregnet skat af årets skattepligtige indkomst reguleret for skat af tidligere års skattepligtige indkomster samt for betalte acontoskatter. Tillæg og godtgørelse under acontoskatteordningen indregnes i resultatopgørelsen under finansielle poster.

#### Deferred tax assets and liabilities

Deferred tax is recognised in respect of all temporary differences between the carrying amount and the tax base of assets and liabilities. However, deferred tax is not recognised in respect of temporary differences concerning goodwill not deductible for tax purposes and other items - apart from business acquisitions - where temporary differences have arisen at the time of acquisition without affecting the profit for the year or the taxable income.

Deferred tax is measured on the basis of the tax rules and tax rates that will be effective under the legislation at the balance sheet date when the deferred tax is expected to crystallise as current tax. In cases where the computation of the tax base may be made according to alternative tax rules, deferred tax is measured on the basis of the intended use of the asset and settlement of the liability, respectively.

Deferred tax assets are measured at the value at which the asset is expected to be realised, either by elimination in tax on future earnings or by set-off against deferred tax liabilities.

Deferred tax assets and liabilities are offset within the same legal tax entity.

#### Current tax receivables and liabilities

Current tax liabilities and receivables are recognised in the balance sheet as the expected taxable income for the year adjusted for tax on taxable incomes for prior years and tax paid on account. Extra payments and repayment under the on-account taxation scheme are recognised in the income statement in financial income and expenses.

# Noter til årsregnskabet

## Notes to the Financial Statements

### 17 Anvendt regnskabspraksis (fortsat)

*Accounting Policies (continued)*

#### Finansielle gældsforpligtelser

Gældsforpligtelser måles til amortiseret kostpris, der i al væsentlighed svarer til nominal værdi.

#### Financial debts

Debts are measured at amortised cost, substantially corresponding to nominal value.

### Pengestrømsopgørelse

Pengestrømsopgørelsen viser koncernens pengestrømme for året opdelt på drifts-, investerings- og finansieringsaktivitet, årets forskydning i likvider samt koncernens likvider ved årets begyndelse og slutning.

### Cash Flow Statement

The cash flow statement shows the Group's cash flows for the year broken down by operating, investing and financing activities, changes for the year in cash and cash equivalents as well as the Group's cash and cash equivalents at the beginning and end of the year.

#### Pengestrøm fra driftsaktivitet

Pengestrøm fra driftsaktiviteten opgøres som årets resultat reguleret for ændring i driftskapitalen og ikke kontante resultatposter som af- og nedskrivninger og hensatte forpligtelser. Driftskapitalen omfatter omsætningsaktiver fratrukket kortfristede gældsforpligtelser eksklusiv de poster, der indgår i likvider.

#### Cash flows from operating activities

Cash flows from operating activities are calculated as the net profit/loss for the year adjusted for changes in working capital and non-cash operating items such as depreciation, amortisation and impairment losses, and provisions. Working capital comprises current assets less short-term debt excluding items included in cash and cash equivalents.

#### Pengestrøm fra investeringsaktivitet

Pengestrøm fra investeringsaktiviteten omfatter pengestrømme fra køb og salg af immaterielle, materielle og finansielle anlægsaktiver.

#### Cash flows from investing activities

Cash flows from investing activities comprise cash flows from acquisitions and disposals of intangible assets, property, plant and equipment as well as fixed asset investments.

#### Pengestrøm fra finansieringsaktivitet

Pengestrøm fra finansieringsaktiviteten omfatter pengestrømme fra optagelse og tilbagebetaling af langfristede gældsforpligtelser samt ind- og udbetalinger til og fra selskabsdeltagerne.

#### Cash flows from financing activities

Cash flows from financing activities comprise cash flows from the raising and repayment of long-term debt as well as payments to and from shareholders.

# Noter til årsregnskabet

## Notes to the Financial Statements

### 17 Anvendt regnskabspraksis (fortsat)

*Accounting Policies (continued)*

#### Likvider

Likvide midler består af "Likvide beholdninger" og "Kassekreditter".

Pengestrømsopgørelsen kan ikke udledes alene af det offentliggjorte regnskabsmateriale.

#### Hoved- og nøgletal

##### Forklaring af nøgletal

Afkastningsgrad

*Return on assets*

Soliditetsgrad

*Solvency ratio*

Forrentning af egenkapital

*Return on equity*

#### Cash and cash equivalents

Cash and cash equivalents comprise "Cash at bank and in hand" and "Overdraft facilities".

The cash flow statement cannot be immediately derived from the published financial records.

#### Financial Highlights

##### Explanation of financial ratios

Resultat før finansielle poster x 100  
Samlede aktiver

*Profit before financials x 100*  
*Total assets*

Egenkapital ultimo x 100  
Samlede aktiver ultimo

*Equity at year end x 100*  
*Total assets at year end*

Ordinært resultat efter skat x 100  
Gennemsnitlig egenkapital

*Net profit for the year x 100*  
*Average equity*