

ALUMECO A/S

Årsrapport / Annual Report 2021/22



Standard



Construction



Customized



Wind

Godkendt på selskabets ordinære generalforsamling den 13. oktober 2022
Approved at the annual general meeting 13 October 2022

Dirigent / Chairman

A handwritten signature in blue ink, written over a horizontal line.



Indhold
Contents

Ledelsespåtegning	2
<i>Statement by the Board of Directors and the Executive Board</i>	2
Den uafhængige revisors påtegning	3
<i>Independent auditors' report</i>	3
Ledelsesberetning	7
<i>Management's review</i>	7
Oplysninger om selskabet	7
<i>Company details</i>	7
Hoved- og nøgletal	8
<i>Financial highlights</i>	8
Beretning	9
<i>Operating review</i>	9
Resultatopgørelse	14
<i>Income statement</i>	14
Balance	15
<i>Balance sheet</i>	15
Egenkapitalopgørelse	19
<i>Statement of changes in equity</i>	19
Noter	20
<i>Notes</i>	20

Ledelsespåtegning

Statement by the Board of Directors and the Executive Board

Bestyrelse og direktion har dags dato behandlet og godkendt årsrapporten for regnskabsåret 1. juli 2021 – 30. juni 2022 for Alumeco A/S.

Årsrapporten er aflagt i overensstemmelse med årsregnskabsloven.

Det er vores opfattelse, at årsregnskabet giver et retvisende billede af selskabets aktiver, passiver og finansielle stilling pr. 30. juni 2022 samt af resultatet af selskabets aktiviteter for regnskabsåret 1. juli 2021 - 30. juni 2022.

Det er endvidere vores opfattelse, at ledelsesberetningen indeholder en retvisende redegørelse for udviklingen i selskabets aktiviteter og økonomiske forhold, årets resultat og af selskabets finansielle stilling.

Årsrapporten indstilles til generalforsamlingens godkendelse.

The Board of Directors and the Executive Board have today discussed and adopted the annual report of Alumeco A/S for the financial year 1 July 2021 – 30 June 2022.

The annual report has been prepared in accordance with the Danish Financial Statements Act.

It is our opinion that the annual report gives a true and fair view of the Company's financial position at 30 June 2022 and of the results of the Company's activities for the financial year ended 30 June 2022.

Further, in our opinion, the Management's review gives a fair review of the development in the Company's operations and financial matters and the results of the Company's operations and its financial position.

We recommend that the annual report be approved at the Annual General Meeting.

Odense, den 23. september 2022
Odense, 23 September 2022

Direktion:
Executive Board:



Per Thanning Johansen
Adm.direktør/CEO

Bestyrelse:
Board of Directors:



Carsten Bo Pedersen
Formand/Chairman



Hans Schweers




Heidi Schweers




Helle Schweers Lehmann



Hans Henrik Banke



Søren Friis Knudsen



Anita Eckardt

Den uafhængige revisors påtegning *Independent auditors' report*

Til kapitalejerne i Alumeco A/S

Konklusion

Vi har revideret årsregnskabet for Alumeco A/S for regnskabsåret 1. juli 2021 – 30. juni 2022, der omfatter resultatopgørelse, balance, egenkapitalopgørelse og noter, herunder anvendt regnskabspraksis. Årsregnskabet udarbejdes efter årsregnskabsloven.

Det er vores opfattelse, at årsregnskabet giver et retvisende billede af selskabets aktiver, passiver og finansielle stilling pr. 30. juni 2022 samt af resultatet af selskabets aktiviteter for regnskabsåret 1. juli 2021 – 30. juni 2022 i overensstemmelse med årsregnskabsloven.

Grundlag for konklusion

Vi har udført vores revision i overensstemmelse med internationale standarder om revision og de yderligere krav, der er gældende i Danmark. Vores ansvar ifølge disse standarder og krav er nærmere beskrevet i revisionspåtegningens afsnit "Revisors ansvar for revisionen af årsregnskabet". Det er vores opfattelse, at det opnåede revisionsbevis er tilstrækkeligt og egnet som grundlag for vores konklusion.

Uafhængighed

Vi er uafhængige af selskabet i overensstemmelse med International Ethics Standards Board for Accountants' internationale retningslinjer for revisoreres etiske adfærd (IESBA Code) og de yderligere etiske krav, der er gældende i Danmark, ligesom vi har opfyldt vores øvrige etiske forpligtelser i henhold til disse krav og IESBA Code.

Ledelsens ansvar for årsregnskabet

Ledelsen har ansvaret for udarbejdelsen af et årsregnskab, der giver et retvisende billede i overensstemmelse med årsregnskabsloven. Ledelsen har endvidere ansvaret for den interne kontrol, som ledelsen anser for nødvendig for at udarbejde et årsregnskab uden væsentlig fejlinformation, uanset om denne skyldes besvigelser eller fejl.

To the shareholders of Alumeco A/S

Opinion

We have audited the financial statements of Alumeco A/S for the financial year 1 July 2021 – 30 June 2022, which comprise an income statement, balance sheet, statement of changes in equity and notes, including accounting policies. The financial statements are prepared in accordance with the Danish Financial Statements Act.

In our opinion, the financial statements give a true and fair view of the financial position of Company at 30 June 2022 and of the results of the Company's operations for the financial year 1 July 2021 – 30 June 2022 in accordance with the Danish Financial Statements Act.

Basis for opinion

We conducted our audit in accordance with International Standards on Auditing (ISAs) and additional requirements applicable in Denmark. Our responsibilities under those standards and requirements are further described in the "Auditor's responsibilities for the audit of the financial statements" section of our report. We believe that the audit evidence we have obtained is sufficient and appropriate to provide a basis for our opinion.

Independence

We are independent of the Company in accordance with the International Ethics Standards Board for Accountants' International Code of Ethics for Professional Accountants (IESBA Code) and the additional ethical requirements applicable in Denmark, and we have fulfilled our other ethical responsibilities in accordance with these requirements and the IESBA Code.

Management's responsibilities for the financial statements

Management is responsible for the preparation of financial statements that give a true and fair view in accordance with the Danish Financial Statements Act and for such internal control as Management determines is necessary to enable the preparation of financial statements that are free from material misstatement, whether due to fraud or error.

Den uafhængige revisors påtegning *Independent auditors' report*

Ved udarbejdelsen af årsregnskabet er ledelsen ansvarlig for at vurdere selskabets evne til at fortsætte driften; at oplyse om forhold vedrørende fortsat drift, hvor dette er relevant; samt at udarbejde årsregnskabet på grundlag af regnskabsprincippet om fortsat drift, medmindre ledelsen enten har til hensigt at likvidere selskabet, indstille driften eller ikke har andet realistisk alternativ end at gøre dette.

Revisors ansvar for revisionen af årsregnskabet

Vores mål er at opnå høj grad af sikkerhed for, om årsregnskabet som helhed er uden væsentlig fejlinformation, uanset om denne skyldes besvigelser eller fejl, og at afgive en revisionspåtegning med en konklusion. Høj grad af sikkerhed er et højt niveau af sikkerhed, men er ikke en garanti for, at en revision, der udføres i overensstemmelse med internationale standarder om revision og de yderligere krav, der er gældende i Danmark, altid vil afdække væsentlig fejlinformation, når sådan findes. Fejlinformationer kan opstå som følge af besvigelser eller fejl og kan betragtes som væsentlige, hvis det med rimelighed kan forventes, at de enkeltvis eller samlet har indflydelse på de økonomiske beslutninger, som regnskabsbrugerne træffer på grundlag af årsregnskabet.

Som led i en revision, der udføres i overensstemmelse med internationale standarder om revision og de yderligere krav, der er gældende i Danmark, foretager vi faglige vurderinger og opretholder professionel skepsis under revisionen. Herudover:

- ▶ Identificerer og vurderer vi risikoen for væsentlig fejlinformation i årsregnskabet, uanset om denne skyldes besvigelser eller fejl, udformer og udfører revisionshandling som reaktion på disse risici samt opnår revisionsbevis, der er tilstrækkeligt og egnet til at danne grundlag for vores konklusion. Risikoen for ikke at opdage væsentlig fejlinformation forårsaget af besvigelser er højere end ved væsentlig fejlinformation forårsaget af fejl, idet besvigelser kan omfatte sammensværgelser, dokumentfalsk, bevidste udeladelser, vildledning eller tilsidesættelse af intern kontrol.

In preparing the financial statements, Management is responsible for assessing the Company's ability to continue as a going concern, disclosing, as applicable, matters related to going concern and using the going concern basis of accounting in preparing the financial statements unless Management either intends to liquidate the Company or to cease operations, or has no realistic alternative but to do so.

Auditor's responsibilities for the audit of the financial statements

Our objectives are to obtain reasonable assurance about whether the financial statements as a whole are free from material misstatement, whether due to fraud or error, and to issue an auditor's report that includes our opinion. Reasonable assurance is a high level of assurance, but is not a guarantee that an audit conducted in accordance with ISAs and additional requirements applicable in Denmark will always detect a material misstatement when it exists. Misstatements can arise from fraud or error and are considered material if, individually or in the aggregate, they could reasonably be expected to influence the economic decisions of users taken on the basis of the financial statements.

As part of an audit conducted in accordance with ISAs and additional requirements applicable in Denmark, we exercise professional judgement and maintain professional skepticism throughout the audit. We also:

- ▶ *Identify and assess the risks of material misstatement of the financial statements, whether due to fraud or error, design and perform audit procedures responsive to those risks and obtain audit evidence that is sufficient and appropriate to provide a basis for our opinion. The risk of not detecting a material misstatement resulting from fraud is higher than for one resulting from error, as fraud may involve collusion, forgery, intentional omissions, misrepresentations or the override of internal control.*

Den uafhængige revisors påtegning *Independent auditors' report*

- ▶ Opnår vi forståelse af den interne kontrol med relevans for revisionen for at kunne udforme revisionshandlinger, der er passende efter omstændighederne, men ikke for at kunne udtrykke en konklusion om effektiviteten af selskabets interne kontrol.
- ▶ Tager vi stilling til, om den regnskabspraksis, som er anvendt af ledelsen, er passende, samt om de regnskabsmæssige skøn og tilknyttede oplysninger, som ledelsen har udarbejdet, er rimelige.
- ▶ Konkluderer vi, om ledelsens udarbejdelse af årsregnskabet på grundlag af regnskabsprincippet om fortsat drift er passende, samt om der på grundlag af det opnåede revisionsbevis er væsentlig usikkerhed forbundet med begivenheder eller forhold, der kan skabe betydelig tvivl om selskabets evne til at fortsætte driften. Hvis vi konkluderer, at der er en væsentlig usikkerhed, skal vi i vores revisionspåtegning gøre opmærksom på oplysninger herom i årsregnskabet eller, hvis sådanne oplysninger ikke er tilstrækkelige, modificere vores konklusion. Vores konklusion er baseret på det revisionsbevis, der er opnået frem til datoen for vores revisionspåtegning. Fremtidige begivenheder eller forhold kan dog medføre, at selskabet ikke længere kan fortsætte driften.
- ▶ Tager vi stilling til den samlede præsentation, struktur og indhold af årsregnskabet, herunder noteoplysningerne, samt om årsregnskabet afspejler de underliggende transaktioner og begivenheder på en sådan måde, at der gives et retvisende billede heraf.
- ▶ *Obtain an understanding of internal control relevant to the audit in order to design audit procedures that are appropriate in the circumstances, but not for the purpose of expressing an opinion on the effectiveness of the Company's internal control.*
- ▶ *Evaluate the appropriateness of accounting policies used and the reasonableness of accounting estimates and related disclosures made by Management.*
- ▶ *Conclude on the appropriateness of Management's use of the going concern basis of accounting in preparing the financial statements and, based on the audit evidence obtained, whether a material uncertainty exists related to events or conditions that may cast significant doubt on the Company's ability to continue as a going concern. If we conclude that a material uncertainty exists, we are required to draw attention in our auditor's report to the related disclosures in the financial statements or, if such disclosures are inadequate, to modify our opinion. Our conclusion is based on the audit evidence obtained up to the date of our auditor's report. However, future events or conditions may cause the Company to cease to continue as a going concern.*
- ▶ *Evaluate the overall presentation, structure and contents of the financial statements, including the disclosures, and whether the financial statements represent the underlying transactions and events in a manner that gives a true and fair view.*

Vi kommunikerer med den øverste ledelse om bl.a. det planlagte omfang og den tidsmæssige placering af revisionen samt betydelige revisionsmæssige observationer, herunder eventuelle betydelige mangler i intern kontrol, som vi identificerer under revisionen.

We communicate with those charged with governance regarding, among other matters, the planned scope and timing of the audit and significant audit findings, including any significant deficiencies in internal control that we identify during our audit.

Den uafhængige revisors påtegning *Independent auditors' report*

Udtalelse om ledelsesberetningen

Ledelsen er ansvarlig for ledelsesberetningen.


Vores konklusion om årsregnskabet omfatter ikke ledelsesberetningen, og vi udtrykker ingen form for konklusion med sikkerhed om ledelsesberetningen.

I tilknytning til vores revision af årsregnskabet er det vores ansvar at læse ledelsesberetningen og i den forbindelse overveje, om ledelsesberetningen er væsentligt inkonsistent med årsregnskabet eller vores viden opnået ved revisionen eller på anden måde synes at indeholde væsentlig fejlinformation.

Vores ansvar er derudover at overveje, om ledelsesberetningen indeholder krævede oplysninger i henhold til årsregnskabsloven.

Baseret på det udførte arbejde er det vores opfattelse, at ledelsesberetningen er i overensstemmelse med årsregnskabet og er udarbejdet i overensstemmelse med årsregnskabslovens krav. Vi har ikke fundet væsentlig fejlinformation i ledelsesberetningen.

Odense, den 23. september 2022
Odense, 23 September 2022
EY Godkendt Revisionspartnerselskab
CVR-nr. 30 70 02 28



Brian Skovhus Jakobsen
statsaut. revisor
State Authorised Public Accountant
mne27701

Statement on the Management's review

Management is responsible for the Management's review.

Our opinion on the financial statements does not cover the Management's review, and we do not express any form of assurance conclusion thereon.

In connection with our audit of the financial statements, our responsibility is to read the Management's review and, in doing so, consider whether the Management's review is materially inconsistent with the financial statements or our knowledge obtained during the audit, or otherwise appears to be materially misstated.

Moreover, it is our responsibility to consider whether the Management's review provides the information required under the Danish Financial Statements Act.

Based on our procedures, we conclude that the Management's review is in accordance with the financial statements and has been prepared in accordance with the requirements of the Danish Financial Statement Act. We did not identify any material misstatement of the Management's review.

Ledelsesberetning
Management's review

Oplysninger om selskabet
Company details

Navn / Name	Alumeco A/S
Adresse, postnr. By Address, zip code, city	Næsbyvej 26 DK-5000 Odense
CVR-nr. / CVR No	19 85 19 74
Stiftet / Established	19. december 1996
Hjemstedskommune / Registered office	Odense
Regnskabsår / Financial year	1. juli – 30. juni
Telefon/Telephone	+45 66 17 81 17
Bestyrelse Board of Directors	Carsten Bo Pedersen (Bestyrelsesformand/Chairman) Hans Schweers Heidi Schweers Helle Schweers Lehmann Hans Henrik Banke Søren Friis Knudsen Anita Eckardt
Direktion Executive Board	Per Thanning Johansen (Adm. direktør/CEO)
Revision Auditors	EY Godkendt Revisionspartnerselskab Cortex Park Vest 3, 5230 Odense M, Denmark

Ordinær generalforsamling afholdes den 13. oktober 2022.
The annual general meeting is to be held on 13 October 2022.

Ledelsesberetning
Management's review

Hoved- og nøgletal
Financial highlights

t.kr./DKK'000	2021/22	2020/21	2019/20	2018/19	2017/18
Hovedtal					
Key figures					
Nettoomsætning <i>Revenue</i>	3.014.908	1.899.683	1.734.930	1.981.952	1.943.315
Resultat af primær drift <i>Operating profit</i>	264.297	79.847	21.336	24.359	38.447
Finansielle poster, netto <i>Profit/loss from financial income and expenses</i>	-5.900	-6.178	-6.744	-7.311	12.491
Årets resultat <i>Profit for the year</i>	577.873	204.911	79.999	60.676	91.861
Årets investeringer <i>Investments</i>	5.549	6.809	30.319	152.119	7.483
Egenkapital <i>Equity</i>	1.226.459	673.011	489.795	445.639	421.926
Balancesum <i>Total assets</i>	2.980.387	1.400.290	1.181.831	1.296.712	1.082.961
Gennemsnitligt antal ansatte <i>Average number of employees</i>	235	215	238	255	251
Nøgletal					
Financial ratios					
Afkastningsgrad <i>Return on investment</i>	12,1	6,2	1,7	2,0	3,6
Egenkapitalandel (soliditet) <i>Equity ratio</i>	41,2	48,1	41,4	34,4	39,0
Egenkapitalforrentning <i>Return on equity</i>	60,9	35,2	17,1	14,0	22,8

Der henvises til definitioner og begreber under anvendt regnskabspraksis.

For terms and definitions, please see the accounting policies.

Ledelsesberetning *Management's review*

Beretning *Operating review*

Indledning – virksomhedsområde

Alumeco Gruppen består af en grossistkoncern og industrikoncernen Aluwind.

Grossistkoncernen har sit primære virke indenfor den europæiske metalforbrugende industri, hvor det er vores målsætning at være den foretrukne leverandør af aluminium, kobber, messing og rustfrit stål.

Aluwind koncernen leverer metalkonstruktioner til den globale vindmølleindustri.

Vi ønsker herved at positionere os som branchens mest pålidelige og konkurrence-dygtige service- og logistikpartner, der tilfører kunden optimal værdi. For at kunne opfylde denne målsætning kræver det, at alle selskaber i Alumeco Gruppen fokuserer på kompetent vejledning af vores kunder, pålidelig og hurtig service, effektive og digitale processer samt konkurrencedygtige priser.

Vi lægger vægt på gennem løbende uddannelse og en attraktiv arbejdsplads at sikre højt kvalificerede og motiverede medarbejdere.

Udvikling i koncernen

Regnskabet for 2021/22 har været præget af høj efterspørgsel og vareknaphed for rødmetaller og særligt for aluminium.

Der har i den største del af regnskabsåret været vareknaphed og det har generelt været udfordrende, at skaffe de efterspurgte mængder.

Alumecos grossistforretning har i 2021/22 oplevet volumen fremgang på tværs af de forskellige metaller. Samtidig er metalprisen steget omkring 10% i løbet af året, hvilket samlet set har medført betydelig stigning i både omsætning og arbejdskapital.

Alcobra GmbH har i december 2021 overtaget aktiviteterne i den tyske aluminiumsgrossist RMG.

Introduction – business area

The Alumeco Group comprises the wholesale group and the industrial group Aluwind.

The wholesale group is primarily operating in the European metal-using industry, where we target to be the preferred aluminium, copper, brass and stainless steel supplier.

The Aluwind Group is supplier of metal constructions to the global wind turbine industry.

In this way we will position ourselves in the business as the most reliable and competitive partner in service and logistics, adding optimal value to the customer. In order to fulfil this goal, all of our companies in the Alumeco Group are focusing on qualified customer counselling, reliable and prompt services, effective and digital processes as well as competitive prices.

It is important to us, through regular training and an attractive workplace, to ensure that we have highly qualified and motivated staff.

Development - in the Group

The accounts for 2021/22 have been characterized by high demand and scarcity of goods for red metals and particularly for aluminium.

There has been a shortage of goods for most of the financial year and it has generally been challenging to obtain the requested quantities.

Alumeco's wholesale business has experienced volume growth across the various metals in 2021/22. At the same time, the metal price has increased by around 10% during the year, which overall has led to a significant increase in both turnover and working capital.

In December 2021, Alcobra GmbH has taken over the activities of the German aluminum wholesaler RMG.

Ledelsesberetning Management's review

Beretning Operating review

Udvikling i koncernen (fortsat)

Nettoresultatet for 2021/22 udviser et overskud på 577,9 mio. kr mod 204,9 mio. kr. i 2020/21 og selskabets balance pr. 30. juni 2022 udviser en egenkapital på 1.226,5 mio. kr.

Selskabet forventer en normalisering af markedsf forholdene i det kommende år, hvor de europæiske lagre i både grossist- og produktionsled forventes nedbragt. Samtidig forventes en vis generel afmatning og betydelige forskelle i udviklingen for forskellige kundesegmenter.

Selskabet forventer for det kommende regnskabsår en omsætning i niveauet 2.800-3.200 mio. kr. og et resultat efter skat i niveauet 360-440 mio. kr.

Aluwind-koncernen

Regnskabsåret har været præget negativt af betydelige stigninger i fragt- og materialepriser, der ikke er blevet afspejlet i salgspriserne, som i al væsentlighed har været aftalt i faste priser.

For Aluwind A/S andrager resultatet efter skat for regnskabsåret 2021/22 -57,4 mio. kr. mod -7,6 mio. kr. i 2020/21.

Uagtet, at markedsf forholdene har været usædvanlige i det forgangne år, har selskabet igangsat initiativer både i supply chain og i kunde kontrakter, for så vidt muligt at minimere lignende risici i fremtiden.

Aluwind A/S har modtaget et skattefrit koncerntilskud på 70 mio. kr. fra moderselskabet og egenkapitalen udgør herefter 91,6 mio. kr. mod 68,0 mio. i 2020/21.

I Aluwind-koncernen forventes en god efterspørgsel og et stigende markedet i 2022/23 som følge af den store interesse for vedvarende energi.

Development – in the group (continued)

The net result for 2021/22 shows a profit of DKK 577.9 million against DKK 204.9 million DKK in 2020/21 and the company's balance as of 30 June 2022 shows equity of DKK 1,226.5 million. DKK

The company expects a normalization of market conditions in the coming year, when European stocks at both the wholesale and production levels are expected to be reduced. At the same time, a certain general slowdown and significant differences in the development for different customer segments are expected.

The company expects revenue in the range of DKK 2,800-3,200 million for the coming financial year and a result after tax in the range of DKK 360-440 million.

The Aluwind Group

The financial year has been negatively effected by significant increases in freight and material prices, which have not been reflected in the selling prices, which have essentially been agreed in fixed prices.

For Aluwind A/S, the result after tax for the financial year 2021/22 is DKK -57.4 million. DKK against -7.6 million DKK in 2020/21.

Notwithstanding that the market conditions have been unusual in the past year, the company has initiated initiatives both in the supply chain and in customer contracts, in order to minimize similar risks in the future as far as possible.

Aluwind A/S has received a tax-free group grant of DKK 70 million. DKK from the parent company and the equity then amounts to DKK 91.6 million. DKK against DKK 68.0 million in 2020/21.

In the Aluwind group a good demand and an increasing market in 2022/23 as a result of the great interest in renewable energy is expected.

Ledelsesberetning *Management's review*

Beretning *Operating review*

Kapitalberedskab

Selskabets og koncernens samlede kapitalberedskab vurderes tilfredsstillende og passende for de kommende års forventede aktiviteter.

Risikostyring

De overordnede risici for koncernen kan sammenfattes til følgende:

- ▶ Risici i forbindelse med partnere (betalingsvilje og –evne) samt markedsrisici
- ▶ Risici i forbindelse med valuta
- ▶ Risici i forbindelse med (standard) varelager
- ▶ Risici i forbindelse med IT-nedbrud (infrastruktur)
- ▶ Risici i forbindelse med miljø
- ▶ Risici i forbindelse med skader

Partnere

Da koncernen handler med alle segmenter inden for den metalforbrugende industri, vurderes en nedgang i et segment eller hos en partner ikke at medføre eksistentielle problemer for koncernen.

Det er koncernens definerede mål, at alle tilgodehavender over en marginal bundgrænse kreditforsikres. Denne politik efterlevs i al væsentlighed på koncernniveau. Herudover registreres og vurderes kunders betalingsmønstre og -adfærd nøje.

Valuta

Det er koncernens politik, at fremmed valuta over en bundgrænse afdækkes, såfremt det udgør en væsentlig risiko.

Varelager

Det er koncernens politik generelt at holde et kurant varelager med et bredt sortiment. Risikoen søges afdækket dels gennem sikring af råvarepriser og dels gennem en til stadighed høj omsætningshastighed og med kontinuerlig fokus på altid at have et sundt og kurant lager.

Capital resources

The company and the Group's total capital resources are considered satisfactory and appropriate for the upcoming years' projected activities.

Risk management

The overall risks for the Group can be summarized as:

- ▶ *Risks associated with partners (willingness and ability to pay) plus market risks*
- ▶ *Risks associated with foreign exchange*
- ▶ *Risks associated with (standard) stocks*
- ▶ *Risks associated with IT breakdowns (infrastructure)*
- ▶ *Risks associated with the environment*
- ▶ *Risks associated with damage*

Partners

Since the Group trades with all segments within the metal-using industry, a decline in one segment or with one partner is not considered to lead to existential problems for the Group.

The Group's clearly defined goal is to credit insure all receivables above a marginal minimum limit. This policy is followed as far as possible at Group level. Moreover, our customers' payment performance and behaviour is registered and assessed.

Foreign exchange

It is group policy that foreign currencies above a minimum limit must be hedged, if they are considered a significant risk.

Stocks

It is group policy to generally maintain a wide range of saleable stocks. The risk is hedged by means of hedging raw material prices and through a constantly high turnover rate and by continuously focusing on having a healthy and commercially relevant stock.

Ledelsesberetning *Management's review*

Beretning *Operating review*

IT-nedbrud

Alumeco Holding Koncernen tilsikrer, at koncernens IT-systemer afvikles forsvarligt, effektivt og med fokus på sikkerhed.

Det tilstræbes, at alle data forefindes i redundante miljøer og sikres med daglig back-up. Endelig er alle væsentlige anlæg sikret en korrekt nedlukning gennem UPS-anlæg. Alle centrale systemer findes i serverrummet, som både er sikret mod fysisk indtrængen, temperatur og brand.

Skader

Koncernen er forsikret mod tab som følge af skade på bygninger og løsøre til fuld nyværdi. Koncernen er ligeledes forsikret mod driftstab efter en skadshændelse. De samlede risici vurderes en gang årligt af bestyrelsen.

Koncernen er endvidere forsikret mod skader som følge af produktansvar, ligesom der ofte vil eksistere mulighed for at rette en produktansvarsskade videre mod leverandøren.

Samfundsansvar

Koncernens redegørelse for samfundsansvar fremgår af koncernens hjemmeside.

<https://www.alumeco.com/alumeco/corporate-social-responsibility?s=0>

Medarbejderforhold

Der henvises til redegørelsen for måltal for bestyrelsen og ligestilling i koncernens ledelsesniveauer i moderselskabet HHH Metalservice ApS' årsrapport 2021/22.

Begivenheder efter balancedagen

Der er ikke efter balancedagen indtruffet begivenheder af væsentlig betydning for virksomhedens finansielle stilling.

IT breakdowns

The Alumeco Holding Group ensures that the Group's IT-systems are run responsibly and efficiently and with a focus on security.

The intention is for all data to be available in redundant environments and to be secured by daily back-ups. Finally, all important systems are ensured correct shut-down through UPS systems. All central systems are in the server room, which is secured against physical intrusion, temperature and fire.

Damage

The Group is insured against loss as a result of damage to buildings and moveable property to the full reinstatement value. Furthermore, the Group is insured against operating losses caused by damages. The total risks are assessed once a year by the Board of Directors.

The Group is furthermore insured against damage as a result of product liability, just as there will often be the possibility of bringing a claim for product liability against the supplier.

Corporate social responsibility

The Group's report on corporate social responsibility is available at the Group's website.

<https://www.alumeco.com/alumeco/corporate-social-responsibility?s=0>

Matters concerning employees

Reference is made to the disclosures made in HHH Metalservice ApS' annual report 2021/22 on target figures for the Board of Directors and gender equality at the Group's management levels.

Significant events occurring after the balance sheet date

No significant events have occurred subsequent to the financial year.

Ledelsesberetning
Management's review

Beretning
Operating review

Dataetik

Der henvises til redegørelsen for koncernens dataetik in HHH Metalservice ApS' årsrapport for 2021/22.

Data ethics

Reference is made to the disclosures made in HHH Metalservice ApS' annual report for 2021/22 of the Group's data ethics

Årsregnskab 1. juli 2021 – 30. juni 2022
 Financial statements 1 July 2021 – 30 June 2022

Resultatopgørelse
 Income statement

Note	t.kr./DKK'000	2021/22	2020/21
	Nettoomsætning		
2	Revenue	3.014.908	1.899.683
	Ændring af varebeholdninger <i>Change in inventories</i>	483.576	2.177
	Andre driftsindtægter <i>Other operating income</i>	31.234	30.761
	Vareforbrug <i>Cost of goods sold</i>	-3.032.643	-1.661.927
	Andre eksterne omkostninger <i>Other external costs</i>	-63.676	-58.756
	Bruttofortjeneste		
	Gross profit	433.399	211.938
3	Personaleomkostninger <i>Staff costs</i>	-160.984	-123.554
4	Af- og nedskrivninger <i>Depreciation and impairment losses</i>	-8.118	-8.537
	Resultat af primær drift		
	Operating profit	264.297	79.847
10	Resultat af kapitalandele i tilknyttede virksomheder <i>Profit/loss from investments in group enterprises</i>	376.368	148.126
5	Finansielle indtægter <i>Financial income</i>	9.178	3.906
6	Finansielle omkostninger <i>Financial expenses</i>	-15.078	-10.084
	Resultat før skat		
	Profit before tax	634.765	221.795
7	Skat af årets resultat <i>Tax on profit for the year</i>	-56.893	-16.884
	Årets resultat		
	Profit for the year	577.872	204.911

Årsregnskab 1. juli 2021 – 30. juni 2022
 Financial statements 1 July 2021 – 30 June 2022

Balance
 Balance sheet

Note	t.kr./DKK'000	2021/22	2020/21
	AKTIVER		
	ASSETS		
	Anlægsaktiver		
	<i>Non-current assets</i>		
	Immaterielle anlægsaktiver		
8	<i>Intangible assets</i>		
	Software		
	<i>Software</i>	4.221	5.297
		4.221	5.297
	Materielle anlægsaktiver		
9	<i>Property, plant and equipment</i>		
	Andre anlæg, driftsmateriel og inventar		
	<i>Fixtures and fittings, other plant and equipment</i>	26.158	27.933
		26.158	27.933
10	Finansielle anlægsaktiver		
	<i>Investments</i>		
	Kapitalandele i tilknyttede virksomheder		
	<i>Investments in group enterprises</i>	948.742	593.487
		948.742	593.487
	Anlægsaktiver i alt		
	<i>Total non-current assets</i>	979.121	626.717

Årsregnskab 1. juli 2021 – 30. juni 2022
 Financial statements 1 July 2021 – 30 June 2022

Balance
 Balance sheet

Note	t.kr./DKK'000	2021/22	2020/21
	AKTIVER, fortsat		
	ASSETS, continued		
	Omsætningsaktiver		
	Current assets		
	Varebeholdninger		
	Inventories		
	Fremstillede varer og handelsvarer		
	<i>Finished goods and goods for resale</i>	724.672	241.095
		<u>724.672</u>	<u>241.095</u>
	Tilgodehavender		
	Receivables		
	Tilgodehavender fra salg og tjenesteydelser		
	<i>Trade receivables</i>	402.667	242.400
	Tilgodehavender hos tilknyttede virksomheder		
11	<i>Amounts owed by group enterprises</i>	825.958	276.321
	Andre tilgodehavender		
	<i>Other receivables</i>	38.508	9.728
12	Periodeafgrænsingsposter		
	<i>Prepayments</i>	3.992	564
		<u>1.271.125</u>	<u>529.013</u>
	Likvide beholdninger		
	Cash at bank and in hand	5.469	3.465
	Omsætningsaktiver i alt		
	Total current assets	<u>2.001.266</u>	<u>773.573</u>
	AKTIVER I ALT		
	TOTAL ASSETS	<u>2.980.387</u>	<u>1.400.290</u>

Årsregnskab 1. juli 2021 – 30. juni 2022
 Financial statements 1 July 2021 – 30 June 2022

Balance
 Balance sheet

Note	t.kr./DKK'000	2021/22	2020/21
	PASSIVER		
	EQUITY AND LIABILITIES		
	Egenkapital		
	Equity		
	Aktiekapital		
13	<i>Share capital</i>	11.000	11.000
	Nettoopskrivning efter indre værdis metode		
	<i>Reserve for net revaluation according to the equity method</i>	642.260	356.208
	Reserve for sikringstransaktioner		
	<i>Reserve for hedging transactions</i>	3.552	-998
	Overført resultat		
	<i>Retained earnings</i>	547.647	262.801
	Foreslået udbytte		
	<i>Proposed dividends</i>	22.000	44.000
	Egenkapital i alt		
	Total equity	1.226.459	673.011
	Hensatte forpligtelser		
	Provisions		
	Udskudt skat		
15	<i>Deferred tax</i>	1.045	1.341
	Gældsforpligtelser		
	Liabilities other than provisions		
	Langfristede gældsforpligtelser		
14	Non-current liabilities		
	Selskabsskat		
	<i>Corporate tax</i>	57.189	16.079
	Leasing gæld		
	<i>Leasing loans</i>	8.023	9.818
		65.212	25.897

Årsregnskab 1. juli 2021 – 30. juni 2022
 Financial statements 1 July 2021 – 30 June 2022

Balance
 Balance sheet

Note	t.kr./DKK'000	2021/22	2020/21
	PASSIVER, fortsat		
	EQUITY AND LIABILITIES, continued		
	Kortfristede gældsforpligtelser		
	Current liabilities		
	Gæld til kreditinstitutter		
	<i>Bank loans</i>	1.127.021	231.880
	Leverandører af varer og tjenesteydelser		
	<i>Trade payables</i>	156.145	82.612
14	Leasing gæld		
	<i>Leasing loans</i>	1.795	1.773
	Gæld til tilknyttede virksomheder		
	<i>Amounts owed to group enterprises</i>	302.530	303.706
14	Selskabsskat		
	<i>Corporation tax</i>	17.204	2.047
	Anden gæld		
	<i>Other payables</i>	82.976	78.023
		<u>1.687.671</u>	<u>700.041</u>
	Gældsforpligtelser i alt		
	Total liabilities other than provisions	<u>1.752.883</u>	<u>725.938</u>
	PASSIVER I ALT		
	TOTAL EQUITY AND LIABILITIES	<u>2.980.387</u>	<u>1.400.290</u>
16	Valutarisici samt anvendelse af afledte finansielle instrumenter		
	<i>Currency risks and use of derivative financial instruments</i>		
17	Sikkerhedsstillelser		
	<i>Collateral</i>		
18	Eventualforpligtelser samt andre økonomiske forpligtelser		
	<i>Contingent liabilities and other financial obligations</i>		
19	Nærtstående parter		
	<i>Related parties</i>		
20	Forslag til resultatdisponering		
	<i>Proposed profit appropriation</i>		

Årsregnskab 1. juli 2021 – 30. juni 2022
 Financial statements 1 July 2021 – 30 June 2022

Egenkapitalopgørelse
 Statement of changes in equity

t.kr./DKK'000	Aktiekapital/ Share capital	Nettoopskrivning efter indre værdis metode Reserve for net revaluation according to the equity method	Reserve for sikringstransaktioner Reserve for hedging transactions	Overført resultat Retained earnings	Foreslået udbytte Proposed dividends	I alt Total
Egenkapital 1. juli 2020 <i>Equity at 1 July 2020</i>	11.000	221.219	-80	230.156	27.500	489.795
Valutakursregulering m.v. <i>Foreign exchange adjustments</i>	0	5.186	0	0	0	5.186
Udbetalt udbytte <i>Dividends paid</i>	0	0	0	0	-27.500	-27.500
Regulering af finansielle instrumenter efter skat / <i>Adjustment of financial instruments after tax</i>	0	3.396	-918	0	0	2.478
Køb af minoritetsaktier / <i>Purchase of minority shares</i>	0	0	0	-1.859	0	-1.859
Overført, jf. resultatdisponering <i>Transferred, see profit appropriation</i>	0	126.407	0	34.504	44.000	204.911
Egenkapital 30. juni 2021 <i>Equity at 30 June 2021</i>	11.000	356.208	-998	262.801	44.000	673.011
Egenkapital 1. juli 2021 <i>Equity at 1 July 2021</i>	11.000	356.208	-998	262.801	44.000	673.011
Valutakursregulering m.v. <i>Foreign exchange adjustments</i>	0	-5.841	0	0	0	-5.841
Udbetalt udbytte <i>Dividends paid</i>	0	0	0	0	-44.000	-44.000
Regulering af finansielle instrumenter efter skat / <i>Adjustment of financial instruments after tax</i>	0	22.538	4.550	0	0	27.088
Køb af minoritetsaktier / <i>Purchase of minority shares</i>	0	0	0	-1.671	0	-1.671
Overført, jf. resultatdisponering <i>Transferred, see profit appropriation</i>	0	269.355	0	286.517	22.000	577.872
Egenkapital 30. juni 2022 <i>Equity at 30 June 2022</i>	11.000	642.260	3.552	547.647	22.000	1.226.459

Årsregnskab 1. juli 2021 – 30. juni 2022
Financial statements 1 July 2021 – 30 June 2022

Noter
Notes

1 Anvendt regnskabspraksis
Accounting policies

Årsrapporten for Alumeco A/S er aflagt i overensstemmelse med årsregnskabslovens bestemmelser for stor klasse C-virksomheder.

Alumeco A/S har valgt at anvende undtagelsesbestemmelsen i årsregnskabslovens § 112 stk. 1 og undladt at udarbejde koncernregnskab.

Årsrapporten er aflagt efter samme regnskabspraksis som sidste år.

Koncerninterne virksomhedssammenslutninger

Ved virksomhedssammenslutninger som køb og salg af kapitalandele, fusioner, spaltninger, tilførsel af aktiver og aktieombytninger m.v. ved deltagelse af virksomheder under modervirksomhedens bestemmende indflydelse anvendes sammenlægningsmetoden, hvor sammenlægningen anses for gennemført fra regnskabsårets begyndelse med tilpasning af sammenligningstal. Eventuelle forskelle mellem det aftalte vederlag og den overtagne virksomheds regnskabsmæssige værdi indregnes direkte på egenkapitalen.

The annual report of Alumeco A/S has been prepared in accordance with the provisions applying to reporting class C large enterprises under the Danish Financial Statements Act.

Alumeco A/S decided to apply the exemption clause in section 112 and does not prepare consolidated financial statements.

The annual report has been prepared according to the same accounting policies as last year..

Intra-group business combinations

The book value method is applied to business combinations such as acquisition and disposal of investments, mergers, demergers, contributions of assets and share conversions, etc. in which entities controlled by the parent company are involved, provided that the combination is considered completed at the beginning of the financial year with restatement of comparative figures. Differences between the agreed consideration and the carrying amount of the acquiree are recognised directly in equity.

Årsregnskab 1. juli 2021 – 30. juni 2022
Financial statements 1 July 2021 – 30 June 2022

Noter
Notes

1 Anvendt regnskabspraksis, fortsat
Accounting policies, continued

Omregning af fremmed valuta

Transaktioner i fremmed valuta omregnes til danske kroner efter transaktionsdagens kurs.

Monetære aktiver og forpligtelser i fremmed valuta omregnes til danske kroner efter balancedagens valutakurser. Realiserede og urealiserede valutakursgevinster og –tab indgår i resultatopgørelsen under vareforbrug.

Valutadifferencer, der opstår mellem transaktionsdagens kurs og kursen på betalingsdagen, indregnes i resultatopgørelsen.

Udenlandske datterselskaber

Selvstændige udenlandske enheder omregnes efter følgende principper:

- ▶ Balancen omregnes til kursen på balancedagen.
- ▶ Resultatopgørelsen omregnes til transaktionsdagens kurs.

Den kursdifference, der opstår ved omregning af egenkapitalen ved regnskabsårets begyndelse til kursen ved årets udgang samt valutakursreguleringen af resultatopgørelsen fra transaktionsdagens kurs til kursen på balancedagen, indregnes direkte på egenkapitalen.

Foreign currency translation

Transactions denominated in foreign currencies are translated into DKK at the exchange rates at the transaction date.

Monetary assets and liabilities denominated in foreign currencies are translated into DKK at the exchange rates at the balance sheet date. Realised and unrealised foreign exchange gains and losses are recognised in the income statement as cost of sales.

Foreign exchange differences arising between the exchange rates at the transaction date and at the date of payment are recognised in the income statement.

Foreign subsidiaries

Independent foreign entities are translated according to the following principles:

- ▶ *The balance sheet is translated at the rate at the balance sheet date.*
- ▶ *The income statement is translated at the rate at the transaction date.*

Foreign exchange differences arising on translation of the opening equity of foreign subsidiaries at the exchange rates at the balance sheet date and on translation of the income statements from the rate at the transaction date to the exchange rate at the balance sheet date are recognised directly in equity.

Årsregnskab 1. juli 2021 – 30. juni 2022
Financial statements 1 July 2021 – 30 June 2022

Noter
Notes

1 Anvendt regnskabspraksis, fortsat
Accounting policies, continued

Afledte finansielle instrumenter

Afledte finansielle instrumenter måles til dagsværdi. Positive og negative dagsværdier indgår som henholdsvis andre tilgodehavender og anden gæld.

Kursregulering af afledte finansielle instrumenter indgået til sikring af dagsværdien af indregnede finansielle aktiver eller forpligtelser tillægges/fradrages den regnskabsmæssige værdi af det sikrede aktiv/forpligtelse.

Kursregulering af afledte finansielle instrumenter indgået til sikring af forventede fremtidige pengestrømme indregnes i egenkapitalen, indtil den sikrede transaktion gennemføres. Såfremt transaktionen resulterer i et aktiv eller en forpligtelse, indregnes den akkumulerede kursregulering i kostprisen på aktivet eller forpligtelsen, og såfremt transaktionen resulterer i en indtægt eller en omkostning, indregnes den akkumulerede kursregulering i resultatopgørelsen sammen med den sikrede post.

Kursregulering til dagsværdi af afledte finansielle instrumenter, som ikke opfylder betingelserne for behandling som sikringsinstrumenter, indregnes i resultatopgørelsen.

Resultatopgørelsen

Nettoomsætning

Virksomheden har valgt IAS 18 som fortolkningsbidrag for indregning af omsætning.

Indtægter fra salg af handelsvarer og færdigvarer indregnes i nettoomsætningen, når overgang af de væsentligste fordele og risici til køber har fundet sted, indtægten kan opgøres pålideligt, og betalingen forventes modtaget

Tidspunktet for overgang af de væsentligste fordele og risici tager udgangspunkt i standardiserede leveringsbetingelser baseret på incoterms® 2010. Omsætningen opgøres efter fradrag af moms, afgifter og rabatter.

Derivative financial instruments

Derivative financial instruments are recognised at fair value. Positive and negative fair values of derivative financial instruments are included in other receivables and payables, respectively.

Value adjustments of derivative financial instruments entered into to hedge the fair value of recognised financial assets and liabilities are added to/deducted from the carrying amount of the hedged asset/liability.

Value adjustments of derivative financial instruments entered into to hedge forecast cash flows are recognised in equity until the completion of the hedged transaction. If the forecast transaction results in the recognition of assets or liabilities, the accumulated value adjustment is recognised in the cost of the asset or liability, and if the forecast transaction results in income or expenses, the accumulated value adjustment is recognised in the income statement together with the hedged item.

For derivative financial instruments that do not qualify for hedge accounting, changes in fair value are recognised in the income statement.

Income statement

Revenue

The Company has chosen IAS 18 as interpretation for revenue recognition.

Income from the sale of goods for resale and finished goods is recognised in revenue when transfer of the most significant rewards and risks to the buyer has taken place and provided that the income can be measured reliably and payment is expected to be received.

The date of the transfer of the most significant rewards and risks is based on standardised terms of delivery based on Incoterms® 2010. Revenue is measured net of VAT and other indirect taxes and discounts/rebates granted.

Årsregnskab 1. juli 2021 – 30. juni 2022
Financial statements 1 July 2021 – 30 June 2022

Noter
Notes

1 Anvendt regnskabspraksis, fortsat
Accounting policies, continued

Andre driftsindtægter

Andre driftsindtægter indeholder regnskabsposter af sekundær karakter i forhold til virksomhedens aktiviteter, herunder fortjeneste ved afhændelse af immaterielle og materielle aktiver.

Vareforbrug

Vareforbrug indeholder forbruget af fremstillede varer og handelsvarer anvendt for at opnå årets nettoomsætning.

Andre eksterne omkostninger

Andre eksterne omkostninger omfatter omkostninger til distribution, salg, reklame, administration, lokaler, tab på debitorer, operationelle leasingaftaler m.v.

Personaleomkostninger

Personaleomkostninger omfatter løn og gager, inkl. feriepenge og pensioner, samt andre omkostninger til social sikring m.v. af selskabets medarbejdere. I personaleomkostninger er fratrukket modtagne godtgørelser fra offentlige myndigheder.

Af- og nedskrivninger

Af- og nedskrivninger omfatter af- og nedskrivninger på materielle anlægsaktiver. Anlægsaktiverne afskrives lineært på grundlag af kostprisen baseret på nedenstående vurdering af brugstiderne.

Brugstid:

Andre anlæg, driftsmateriel og inventar 5-12 år

Anskaffelser under 50.000 kr. afskrives fuldt ud i anskaffelsesåret.

Other operating income

Other operating income comprises items secondary to the Company's activities, including gains on disposal of intangible assets and property, plant and equipment.

Cost of goods sold

Cost of goods sold comprises the consumption of finished goods and goods for resale used in generating net revenue of the year.

Other external costs

Other external costs comprise costs for distribution, sale, advertising, administration, premises, bad debt losses, operating leases, etc.

Staff costs

Staff costs comprise wages and salaries, including holiday allowance and pensions, and other social security costs, etc., for the Company's employees. Refunds received from public authorities are deducted from staff costs.

Depreciation and impairment losses

Depreciation and impairment losses comprise depreciation and impairment of property, plant and equipment. Non-current assets are depreciated on a straight-line basis based on cost over the following expected useful lives of the assets:

Useful lives:

Fixtures and fittings, other plant and equipment 5-12 years.

Acquisitions of less than DKK 50,000 are written off during the year of acquisition.

Årsregnskab 1. juli 2021 – 30. juni 2022
Financial statements 1 July 2021 – 30 June 2022

Noter
Notes

1 Anvendt regnskabspraksis, fortsat
Accounting policies, continued

Indtægter af kapitalandele i dattervirksomheder

Disse omfatter den forholdsmæssige andel af resultatet efter skat efter regulering af intern avance/tab og fradrag af afskrivning på koncerngoodwill.

Finansielle poster

Finansielle indtægter og omkostninger indregnes i resultatopgørelsen med de beløb, der vedrører regnskabsåret. Finansielle poster indeholder renteindtægter og -omkostninger, finansielle omkostninger ved finansiel leasing, realiserede og urealiserede kursgevinster og -tab vedrørende værdipapirer samt amortisering af realkreditlån m.v.

Skat af årets resultat

Skat af årets resultat omfatter aktuel skat af årets skattepligtige indkomst, årets regulering af udskudt skat med fradrag af den del af årets skat, der vedrører egenkapitalbevægelser. Aktuel og udskudt skat vedrørende egenkapitalbevægelser indregnes direkte på egenkapitalen.

Selskabet og de danske tilknyttede virksomheder er sambeskattet. Den danske selskabsskat fordeles mellem overskuds- og underskudsgivende danske selskaber i forhold til disses skattepligtige indkomst (fuld fordeling).

Immatrielle anlægsaktiver

Goodwill omfatter merprisen i forhold til dagsværdien af de identificerbare nettoaktiver ved virksomhedsovertagelser. Goodwill måles til kostpris med fradrag af akkumulerede af- og nedskrivninger.

Profit/losses from investments in subsidiaries

These comprise the proportionate share of profit/loss after tax after adjustment of intra-group profit/loss and less amortisation of group goodwill.

Financial income and expenses

Financial income and expenses are recognised in the income statement at the amounts relating to the reporting period. Financial income and expenses include interest income and expenses, financial costs on finance leasing, realised and unrealised gains and losses on securities and amortisation of mortgage credit loans, etc.

Tax on profit/loss for the year

Tax on profit/loss for the year comprises current tax on the taxable income for the year, adjustment of deferred tax for the year less the part of tax for the year relating to changes in equity. Current and deferred tax regarding changes in equity are taken directly to equity.

The Company is jointly taxed with its Danish group enterprises. The current Danish corporation tax is allocated by settlement of joint taxation contribution between profitable and loss-making Danish companies in proportion to their taxable income (full absorption with refund for tax losses).

Intangible assets

Goodwill comprises the additional price in relation to the fair value of identifiable net assets upon the acquisition of enterprises. Goodwill is measured at cost less accumulated amortization and impairment.

Årsregnskab 1. juli 2021 – 30. juni 2022
Financial statements 1 July 2021 – 30 June 2022

Noter
Notes

1 Anvendt regnskabspraksis, fortsat
Accounting policies, continued

Balancen

Andre immaterielle anlægsaktiver omfatter softwarelicenser og andre erhvervede rettigheder. Andre immaterielle anlægsaktiver måles til kostpris med fradrag af akkumulerede af- og nedskrivninger.

Der foretages nedskrivningstest på immaterielle anlægsaktiver, såfremt der er indikationer for værdifald. Nedskrivningstesten foretages for hvert enkelt aktiv henholdsvis gruppe af aktiver. Aktiverne nedskrives til det højeste af aktivets eller aktivgruppens kapitalværdi og nettosalgspris (genindvendingsværdi), såfremt denne er lavere end den regnskabsmæssige værdi.

Materielle anlægsaktiver

Materielle anlægsaktiver omfatter andre anlæg, driftsmateriel og inventar. Materielle anlægsaktiver måles til kostpris med fradrag af akkumulerede af- og nedskrivninger.

Kostprisen omfatter anskaffelsesprisen samt omkostninger direkte tilknyttet anskaffelsen indtil det tidspunkt, hvor aktivet er klar til at blive taget i brug. For egenfremstillede aktiver omfatter kostprisen omkostninger til materialer, komponenter, underleverandører, direkte lønforbrug samt indirekte produktionsomkostninger.

Leasingkontrakter vedrørende materielle anlægsaktiver, hvor selskabet har alle væsentlige risici og fordele forbundet med ejendomsretten (finansiel leasing), måles ved første indregning i balancen til laveste værdi af dagsværdi og nutidsværdi af de fremtidige leasingydelse. Ved beregning af nutidsværdien anvendes leasingaftalens interne rentefod som diskonteringsfaktor eller en tilnærmet værdi for denne. Finansielt leasede aktiver behandles herefter som selskabets øvrige materielle anlægsaktiver.

Balance sheet

Other intangible assets comprise software licences and other rights acquired. Other intangible assets are measured at cost less accumulated amortization and impairment.

Impairment tests are conducted of intangible assets when there is an indication that they may be impaired. Impairment tests are conducted of individual assets or groups of assets. Write-down is made to the higher of the assets' or the group of assets' value in use and net selling pris (recoverable amount) if this is lower than the carrying amount.

Property, plant and equipment

Property, plant and equipment comprise fixtures and fittings, other plant and equipment. Property, plant and equipment are measured at cost less accumulated depreciation and impairment losses.

Cost comprises the purchase price and any costs directly attributable to the acquisition until the date when the asset is available for use. The cost of self-constructed assets comprises direct and indirect costs of materials, components, subsuppliers, direct wages and salaries as well as indirect production overheads.

Leases for non-current assets that transfer substantially all the risks and rewards incident to ownership to the company (finance leases) are initially recognised in the balance sheet at the lower of fair value and the net present value of future lease payments. In calculating the net present value of the future lease payments, the interest rate implicit in the lease or the incremental borrowing rate is used as the discount factor. Assets held under finance leases are subsequently depreciated as the Company's other non-current assets.

Årsregnskab 1. juli 2021 – 30. juni 2022
Financial statements 1 July 2021 – 30 June 2022

Noter
Notes

1 Anvendt regnskabspraksis, fortsat
Accounting policies, continued

Den kapitaliserede restleasingforpligtelse indregnes i balancen som en gældsforpligtelse, og leasingydelsens rentedel indregnes over kontraktens løbetid i resultatopgørelsen.

Der foretages nedskrivningstest på materielle anlægsaktiver, såfremt der er indikationer for værdifald. Nedskrivningstesten foretages for hvert enkelt aktiv henholdsvis gruppe af aktiver. Aktiverne nedskrives til det højeste af aktivets eller aktivgruppens kapitalværdi og nettosalgpris (genindvindingsværdi), såfremt denne er lavere end den regnskabsmæssige værdi.

Finansielle anlægsaktiver

Kapitalandele i dattervirksomheder indregnes i balancen til den forholdsmæssige andel af virksomhedernes regnskabsmæssige indre værdi opgjort efter moderselskabets regnskabspraksis med fradrag eller tillæg af urealiserede koncerninterne avancer og tab og med tillæg eller fradrag af resterende værdi af positiv eller negativ goodwill opgjort efter overtagelsesmetoden.

Virksomheden har valgt at anse indre værdis metode som en konsolideringsmetode.

Dattervirksomheder med negativ regnskabsmæssig indre værdi indregnes til kr. 0, og et eventuelt tilgodehavende hos disse virksomheder nedskrives med moderselskabets andel af den negative indre værdi, hvis det vurderes som uerholdeligt. Såfremt den regnskabsmæssige negative indre værdi overstiger tilgodehavender, indregnes det resterende beløb under hensatte forpligtelser i det omfang, modervirksomheden har en retlig eller faktisk forpligtelse til at dække dattervirksomhedens underbalance.

Nettoopskrivning af kapitalandele i dattervirksomheder overføres under egenkapitalen til reserve for nettoopskrivning efter den indre værdis metode i det omfang, den regnskabsmæssige værdi overstiger anskaffelsesværdien med fradrag af afskrivninger på goodwill.

The capitalised residual lease obligation is recognised in the balance sheet as a liability, and the interest element of the lease payment is recognised in the income statement over the term of the lease.

Impairment tests are conducted of individual assets or groups of assets when there is an indication that they may be impaired. Impairment tests are conducted of individual assets or groups of assets. Write-down is made to the higher of the assets's or the group of assets' value in use and net selling price if this is lower than the carrying amount.

Investments

Investments in subsidiaries are measured at the proportionate share of the enterprises' net asset values calculated in accordance with the parent company's accounting policies minus or plus unrealised intra-group profits and losses and plus or minus any residual value of positive or negative goodwill determined in accordance with the purchase method.

The Company has chosen to consider the equity method a consolidation method.

Investments in subsidiaries with negative net asset values are measured at DKK 0 (nil), and any amounts owed by such enterprises are written down by the parent company's share of the negative net asset value if the amount owed is irrecoverable. If the parent company has a legal or constructive obligation to cover a deficit that exceeds the amount owed, the remaining amount is recognised under provisions to the extent that the parent company has a legal or constructive obligation to cover the subsidiary's deficit.

Net revaluation of investments in subsidiaries is recognised in the reserve for net revaluation according to the equity method in equity to the extent that the carrying amount exceeds cost and less amortisation of goodwill.

Årsregnskab 1. juli 2021 – 30. juni 2022
Financial statements 1 July 2021 – 30 June 2022

Noter
Notes

1 Anvendt regnskabspraksis, fortsat
Accounting policies, continued

Nyerhvervede eller nystiftede virksomheder indregnes i årsrapporten fra anskaffelsestidspunktet. Solgte eller afviklede virksomheder indregnes frem til afståelsestidspunktet.

Fortjeneste eller tab ved afhændelse af datter-virksomheder og associerede virksomheder opgøres som forskellen mellem afhændelssummen og den regnskabsmæssige værdi af nettoaktiver på salgstidspunktet inklusiv ikke afskrevet goodwill samt forventede omkostninger til salg eller afviklingen. Fortjeneste og tab indregnes i resultatopgørelsen under finansielle poster.

Ved køb af nye dattervirksomheder anvendes overtagelsesmetoden, hvorefter de nytilkøbte virksomheders identificerbare aktiver og forpligtelser måles til dagsværdi på erhvervelsestidspunktet. Der hensættes til dækning af omkostninger ved besluttede omstruktureringer i den erhvervede virksomhed i forbindelse med købet. Der tages hensyn til skatteeffekten af de foretagne omvurderinger.

Positive forskelsbeløb (goodwill) mellem anskaffelsesværdi og dagsværdi af overtagne aktiver og forpligtelser, inklusiv hensatte forpligtelser til omstrukturering, indregnes under kapitalandele i tilknyttede virksomheder og afskrives over den vurderede økonomiske brugstid, der fastlægges på baggrund af ledelsens erfaringer inden for de enkelte forretningsområder. Den regnskabsmæssige værdi af goodwill vurderes løbende og nedskrives over resultatopgørelsen i de tilfælde, hvor den regnskabsmæssige værdi overstiger de forventede fremtidige nettoindtægter fra den virksomhed eller aktivitet, som goodwill er knyttet til.

Goodwill opstår i forbindelse med køb af minoriteter straks afskrives direkte på egenkapitalen.

Enterprises acquired or formed during the year are recognised in the annual report from the date of acquisition or formation. Enterprises disposed of are recognised until the date of disposal.

Gains or losses on disposal of subsidiaries and associates are stated as the difference between the sales amount and the carrying amount of net assets at the date of disposal plus non-amortised goodwill and anticipated disposal costs. Gains and losses are recognised in the income statement as financial income and financial expenses.

Acquisitions of new subsidiaries are accounted for using the purchase method, according to which the identifiable assets and liabilities acquired are measured at their fair values at the date of acquisition. Provision is made for costs related to adopted and announced plans to restructure the acquired enterprise in connection with the acquisition. The tax effect of the restatement of assets and liabilities is taken into account.

Any excess of the cost over the fair value of the identifiable assets and liabilities acquired (goodwill), including restructuring provisions, is recognised as investments in group enterprises and amortised over the useful life of the asset, determined on the basis of Management's experience of the specific business areas. The carrying amount of goodwill is assessed on a regular basis and written down in the income statement to the extent the carrying amount exceeds anticipated future net income from the enterprise or activity to which goodwill relates.

Goodwill arising in connection with an acquisition of minority interests is written off directly in the equity in the year of acquisition.

Årsregnskab 1. juli 2021 – 30. juni 2022
Financial statements 1 July 2021 – 30 June 2022

Noter
Notes

1 Anvendt regnskabspraksis, fortsat
Accounting policies, continued

Varebeholdninger

Varebeholdninger måles til kostpris på grundlag af vejede gennemsnitspriser eller til netto-realiseringsværdi, hvis denne er lavere.

Handelsvarer samt råvarer og hjælpematerialer måles til kostpris, hvilket omfatter anskaffelsespris med tillæg af hjemtagelsesomkostninger og med fradrag af leverandørbonus og kontantrabatter.

Kostpris for fremstillede færdigvarer samt varer under fremstilling omfatter kostpris for råvarer, hjælpematerialer, direkte løn og indirekte produktionsomkostninger. Indirekte produktionsomkostninger indeholder indirekte materialer og løn samt vedligeholdelse af og afskrivning på de i produktionsprocessen benyttede maskiner, fabriksbygninger og udstyr.

Tilgodehavender

Tilgodehavender måles til amortiseret kostpris. Der nedskrives til imødegåelse af forventede tab efter en individuel vurdering af tilgodehavender.

Periodeafgrænsningsposter

Periodeafgrænsningsposter indregnet under aktiver, omfatter afholdte omkostninger vedrørende efterfølgende regnskabsår.

Likvider

Likvider omfatter likvide beholdninger.

Egenkapital

Foreslået udbytte indregnes som en forpligtelse på tidspunktet for vedtagelse på den ordinære generalforsamling (deklareringstidspunktet). Udbytte, som forventes udbetalt for året, vises som en særskilt post under egenkapitalen.

Inventories

Inventories are measured at cost on the basis of weighted average prices or at net realizable value if this is lower.

Goods for resale and raw materials and consumables are measured at cost, comprising purchase price plus delivery costs less supplier bonus and cash discounts.

Finished goods and work in progress are measured at cost, comprising the cost of raw materials, consumables, direct wages and salaries and indirect production overheads. Indirect production overheads comprise indirect materials and wages and salaries as well as maintenance and depreciation of production machinery, buildings and equipment.

Receivables

Receivables are measured at amortised cost. Write-down is made for bad debt losses based on an individual assessment of receivables.

Prepayments

Prepayments comprise costs incurred concerning subsequent financial years.

Cash and cash equivalents

Cash and cash equivalents comprise cash.

Equity

Proposed dividends are recognised as a liability at the date when they are adopted at the annual general meeting (declaration date). The expected dividend payment for the year is disclosed as a separate item under equity.

Årsregnskab 1. juli 2021 – 30. juni 2022
Financial statements 1 July 2021 – 30 June 2022

Noter
Notes

1 Anvendt regnskabspraksis, fortsat
Accounting policies, continued

Selskabsskat

Aktuelle skatteforpligtigelser indregnes i balancen som beregnet skat af årets forventede skattepligtige indkomster samt betalte acontoskatter.

Hensættelse til udskudt skat beregnes af alle midlertidige forskelle mellem regnskabsmæssige og skattemæssige værdier bortset fra midlertidige forskelle, som opstår på anskaffelsestidspunktet for aktiver og forpligtigelser, og som hverken påvirker resultat eller den skattepligtige indkomst.

Udskudte skatteaktiver indregnes med den værdi, som de forventes at blive udnyttet med, enten ved udligning i skat af fremtidig indtjening eller ved modregning i udskudte skatteforpligtigelser.

Finansielle gældsforpligtigelser

Finansielle gældsforpligtigelser indregnes ved låneoptagelse til det modtagne provenu efter fradrag af afholdte transaktionsomkostninger. Rentebærende gæld måles efterfølgende til amortiseret kostpris opgjort på basis af den effektive rente på låneoptagelsestidspunktet. Anden gæld måles efterfølgende til amortiseret kostpris svarende til den nominelle restgæld.

Corporation tax

Current tax payable is recognised in the balance sheet as tax computed on the taxable income for the year and for tax paid on account.

Deferred tax is provided of all temporary differences between the carrying amount and tax base of assets and liabilities apart from temporary differences arising at the date of acquisition of assets and liabilities without affecting either profit/loss for the year or taxable income.

Deferred tax assets are recognised at the expected value of their utilisation; either as a set-off against tax on future income or as a set-off against deferred tax liabilities.

Financial liabilities

Financial liabilities are recognised at the date of borrowing at the net proceeds received less transaction costs paid. In subsequent periods, interest-bearing debt is measured at amortised cost, corresponding to the capitalised value using the effective interest rate. Other liabilities are subsequently measured at amortised cost, corresponding to the nominal remaining debt.

Årsregnskab 1. juli 2021 – 30. juni 2022
Financial statements 1 July 2021 – 30 June 2022

Noter
Notes

1 Anvendt regnskabspraksis, fortsat
Accounting policies, continued

Dagsværdi

Dagsværdiansættelsen tager udgangspunkt i det primære marked. Hvis et primært marked ikke eksisterer, tages udgangspunkt i det mest fordelagtige marked, som er det marked, som maksimerer prisen på aktivet eller forpligtelsen fratrukket transaktions- og/eller transportomkostninger.

Alle aktiver og forpligtelser, som måles til dagsværdi, eller hvor dagsværdien oplyses, er kategoriseret efter dagsværdihierarkiet, som er beskrevet nedenfor:

- Niveau 1: Værdi opgjort ud fra dagsværdien på tilsvarende aktiver/forpligtelser på et velfungerende marked.
- Niveau 2: Værdi opgjort ud fra anerkendte værdiansættelsesmetoder på baggrund af observerbare markedsinformationer.
- Niveau 3: Værdi opgjort ud fra anerkendte værdiansættelsesmetoder og rimelige skøn foretages på baggrund af ikke-observerbare markedsinformationer.

Pengestrømsopgørelse

Der er ikke udarbejdet pengestrømsopgørelse, idet regnskabet indgår i koncernregnskabet for modervirksomheden Alumeco Holding A/S, jf. årsregnskabsloven § 86, stk. 4.

Fair value

Fair value is determined based on the principal market. If no principal market exists, the fair value is based on the most advantageous market, i.e. the market that maximises the price of the asset or liability less transaction and/or transport costs.

All assets and liabilities that are measured at fair value or whose fair value is disclosed are classified based on the fair value hierarchy, see below:

- Level 1: Value based on the fair value of similar assets/liabilities in an active market.*
- Level 2: Value based on generally accepted valuation methods on the basis of observable market information.*
- Level 3: Value based on generally accepted valuation methods and reasonable estimates based on non-observable market information.*

Cash flow statement

The Company has not prepared a cash flow statement as the financial statements are included in the consolidated financial statements of the parent company, Alumeco Holding A/S, see section 86(4) of the Danish Financial Statements Act.

Årsregnskab 1. juli 2021 – 30. juni 2022
 Financial statements 1 July 2021 – 30 June 2022

Noter
 Notes

1 Anvendt regnskabspraksis, fortsat
 Accounting policies, continued

Segmentoplysninger

Koncernen har kun ét segment og giver derfor kun oplysninger om geografiske segmenter. I note 2 i årsrapporten er der givet oplysninger vedrørende disse.

Segment information

The Group has one segment only and therefore solely provides information on geographical segments. Note 2 to the financial statements provides information in this respect.

Honorar til selskabets generalforsamlingsvalgte revisor

Der er ikke udarbejdet note for honorar til selskabets generalforsamlingsvalgte revisor, idet regnskabet indgår i koncernregnskabet for modervirksomheden HHH Metalservice ApS, jf. årsregnskabsloven § 96, stk. 3.

Fees paid to the auditors appointed at the annual general meeting

The Company has not prepared a specification of fees paid to the auditors appointed at the annual general meeting as the financial statements are included in the consolidated financial statements of the parent company, HHH Metalservice ApS, see section 96(3) of the Danish Financial Statements Act.

Nøgletal
 Key figures

De i hoved- og nøgletaloversigten anførte nøgletal er beregnet således:

The financial ratios stated in the survey of financial highlights have been calculated as follows:

Afkastningsgrad	$\frac{\text{Resultat af primær drift} \times 100}{\text{Gennemsnitlig samlede aktiver}}$
Egenkapitalandel (Soliditet)	$\frac{\text{Egenkapital ultimo} \times 100}{\text{Passiver i alt, ultimo}}$
Egenkapitalforrentning	$\frac{\text{Ordinært resultat efter skat} \times 100}{\text{Gennemsnitlig egenkapital}}$
Return on investments	$\frac{\text{Operating profit/loss} \times 100}{\text{Average total assets}}$
Equity ratio	$\frac{\text{Equity at year end} \times 100}{\text{Total equity and liabilities at year end}}$
Return on equity	$\frac{\text{Profit/loss from ordinary activities after tax} \times 100}{\text{Average equity}}$

Årsregnskab 1. juli 2021 – 30. juni 2022
 Financial statements 1 July 2021 – 30 June 2022

Noter
 Notes

t.kr./DKK'000

2021/22

2020/21

2 Nettoomsætning
 Revenue

Nettoomsætningens fordeling på markeder:
 Revenue broken down on markets:

Danmark

Denmark

1.420.895

904.179

Eksport

Export

1.594.013

995.504

3.014.908

1.899.683

3 Personaleomkostninger
 Staff costs

Lønninger og gager

Wages and salaries

146.549

110.016

Pensionsomkostninger

Pension

8.965

8.149

Andre omkostninger til social sikring

Other social security costs

1.646

1.690

Andre personaleomkostninger

Other staff costs

3.824

3.699

160.984

123.554

Vederlag til direktion og bestyrelse

Fees paid to the Executive Board and the Board of Directors

15.699

5.958

Gennemsnitligt antal medarbejdere

Average number of employees

235

215

Vederlag til selskabets ledelse er i overensstemmelse med årsregnskabslovens § 98 b vist samlet for 2021/22, da direktionen består af et enkelt medlem.

In accordance with section 98b of the Danish Statement Act, remuneration of the Company's Management is disclosed combined, as the Executive Board comprises only one member in 2021/2022

Årsregnskab 1. juli 2021 – 30. juni 2022
 Financial statements 1 July 2021 – 30 June 2022

Noter
 Notes

	2021/22	2020/21
t.kr./DKK'000		
4 Af- og nedskrivninger		
Depreciation and impairment losses		
Software og Andre anlæg, driftsmidler og inventar		
<i>Software and Fixtures and fittings, other plant and equipment</i>	8.118	8.537
	<u>8.118</u>	<u>8.537</u>
5 Finansielle indtægter		
Financial income		
Renteindtægter fra tilknyttede virksomheder		
<i>Interest income from group enterprises</i>	8.906	3.391
Andre renteindtægter, valutakursgevinster og andre lignende indtægter		
<i>Other interest income, exchange gains and similar income</i>	272	515
	<u>9.178</u>	<u>3.906</u>
6 Finansielle omkostninger		
Financial expenses		
Renteomkostninger til tilknyttede virksomheder		
<i>Interest expense to group enterprises</i>	6.451	5.826
Andre renteomkostninger, valutakurstab og andre lignende omkostninger		
<i>Other interest expenses, exchange losses and similar expenses</i>	8.627	4.258
	<u>15.078</u>	<u>10.084</u>
7 Skat af årets resultat		
Tax on profit for the year		
Selskabsskat for året		
<i>Corporation tax for the year</i>	57.189	16.338
Regulering af udskudt skat		
<i>Adjustment of deferred tax</i>	-296	-92
	<u>56.893</u>	<u>16.246</u>
Regulering vedrørende tidligere år		
<i>Adjustment to prior year</i>	0	638
	<u>56.893</u>	<u>16.884</u>

Årsregnskab 1. juli 2021 – 30. juni 2022
 Financial statements 1 July 2021 – 30 June 2022

Noter
 Notes

8 Immaterielle anlægsaktiver
 Intangible assets

t.kr./DKK'000	Software Software	Goodwill Goodwill	I alt Total
Kostpris 1. juli 2021 Cost at 1 July 2021	26.519	7.034	33.553
Tilgang Additions	1.776	0	1.776
Kostpris 30. juni 2022 Cost at 30 June 2022	28.295	7.034	35.329
Ned- og afskrivninger 1. juli 2021 Impairment losses and amortisation at 1 July 2021	21.222	7.034	28.256
Afskrivninger Depreciation	2.852	0	2.852
Ned- og afskrivninger 30. juni 2022 Impairment losses and amortisation at 30 June 2022	24.074	7.034	31.108
Regnskabsmæssig værdi 30. juni 2022 Carrying amount at 30 June 2022	4.221	0	4.221

Årsregnskab 1. juli 2021 – 30. juni 2022
 Financial statements 1 July 2021 – 30 June 2022

Noter
 Notes

9 Materielle anlægsaktiver
 Property, plant and equipment

t.kr./DKK'000	Andre anlæg, driftsmateriel og inventar <i>Fixtures and fittings, other plant and equipment</i>
Kostpris 1. juli 2021 <i>Cost at 1 July 2021</i>	114.331
Tilgang <i>Additions</i>	3.773
Afgang <i>Disposals</i>	-1.358
Kostpris 30. juni 2022 <i>Cost at 30 June 2022</i>	116.746
Ned- og afskrivninger 1. juli 2021 <i>Impairment losses and depreciation at 1 July 2021</i>	86.398
Afskrivninger på solgte aktiver <i>Depreciations on sold assets</i>	-1.358
Afskrivninger <i>Depreciation</i>	5.548
Ned- og afskrivninger 30. juni 2022 <i>Impairment losses and depreciation at 30 June 2022</i>	90.588
Regnskabsmæssig værdi 30. juni 2022 <i>Carrying amount at 30 June 2022</i>	26.158
Heraf finansielt leasede aktiver <i>Assets hold under finance lease</i>	12.500

Årsregnskab 1. juli 2021 – 30. juni 2022
 Financial statements 1 July 2021 – 30 June 2022

Noter
 Notes

10 Finansielle anlægsaktiver
 Investments

t.kr. / DKK'000	Kapitalandele i tilknyttede virksomheder Investments in group enterprises
Kostpris 1. juli 2021 Cost at 1 July 2021	193.553
Tilgang Additions	6.969
Skattefrit koncerntilskud Tax-exempt group contribution	70.000
Kostpris 30. juni 2022 Cost at 30 June 2022	270.522
Værdireguleringer 1. juli 2021 Value adjustments at 1 July 2021	356.208
Valutakursregulering m.v. Foreign exchange adjustments	-5.842
Egenkapitalbevægelser i tilknyttede virksomheder Changes in equity in group enterprises	22.538
Andel af årets resultat Share of profit for the year	376.368
Køb af minoritetsandele Purchase of minority shares	-1.671
Udloddet udbytte Dividends paid	-105.341
Værdireguleringer 30. juni 2022 Value adjustments at 30 June 2022	642.260
Regnskabsmæssig værdi 30. juni 2022 Carrying amount at 30 June 2022	912.782
Regnskabsmæssig præsentation <i>Recognised in the financial statements as follows:</i>	
Kapitalandele i tilknyttede virksomheder Investments in group enterprises	948.742
Modregnet i tilgodehavender hos tilknyttede virksomheder Set off against amounts owed by group enterprises	-35.960
	912.782

Regnskabsmæssig værdi af kapitalandele i tilknyttede virksomheder indeholder goodwill til en værdi af 9,5 mio. kr.
 Carrying amount of investment in group enterprises include goodwill amounting to DKK 9.5 mio.

Årsregnskab 1. juli 2021 – 30. juni 2022
 Financial statements 1 July 2021 – 30 June 2022

Noter
 Notes

10 Finansielle anlægsaktiver, fortsat
 Investments, continued

Navn Name	Hjemsted Registered office	Stemme- og ejerandel Voting rights and ownership
Alumeco Ejendomme ApS	Danmark/Denmark	100,0 %
Aluwind A/S	Danmark/Denmark	100,0 %
KME Nordic A/S	Danmark/Denmark	100,0 %
Aluwind Inc.	USA/USA	100,0 %
Alumeco Sverige AB	Sverige/Sweden	96,5 %
Alumeco Norge AS	Norge/Norway	72,0 %
Alumeco Finland Oy AB	Finland/Finland	95,0 %
Metalcenter Group Oy AB	Finland/Finland	85,0 %
Alumeco Händlerservice GmbH	Tyskland/Germany	100,0 %
Metalcenter West GmbH	Tyskland/Germany	100,0 %
ALCOBRA GmbH	Tyskland/Germany	85,0 %
Alumeco Service GmbH	Tyskland/Germany	100,0 %
Metalcenter Group GmbH	Tyskland/Germany	100,0 %
Alumeco Austria GmbH	Østrig/Austria	100,0 %
Aluteam Alumeco SP z.o.o.	Polen/Poland	70,0 %
Alumeco Service SP z.o.o.	Polen/Poland	100,0 %
Aluwind Poland SP z.o.o.	Polen/Poland	100,0 %
Alumeco Hong Kong Ltd.	Hong Kong/Hong Kong	100,0 %
Aluwind Co Ltd.	Hong Kong/Hong Kong	100,0 %
Alumeco CZ s.r.o.	Tjekkiet/The Czech Republic	100,0 %
Alumeco NL BV	Holland/The Netherlands	77,0 %
UAB Alumeco Baltic	Litauen/Lithuania	72,0 %
Aluwind Guangdong Windpower Company Ltd.	Kina/China	100,0 %
Alumeco Metal Products (Jiangmen) Co. Ltd.	Kina/China	100,0 %

11 Tilgodehavender hos tilknyttede virksomheder
 Amounts owed by group enterprises

Af tilgodehavendet hos tilknyttede virksomheder i moderselskabet udgør ansvarlig lånekapital 66.059 t.kr., som står tilbage for øvrige kreditorer.

Subordinated loan capital in the parent company amounts to DKK 66.059 thousand and is subordinated to other creditors.

12 Periodeafgrænsningsposter
 Prepayments

Periodeafgrænsningsposter består af forudbetalt forsikring og licenser.

Prepayments consist of prepaid insurance and licenses.

Årsregnskab 1. juli 2021 – 30. juni 2022
 Financial statements 1 July 2021 – 30 June 2022

Noter
 Notes

13 Aktiekapital
 Share capital

Moderselskabets aktiekapital 11.000 t.kr. sammensættes således:

The parent company's share capital of DKK 11,000 thousand comprises:

t.kr. / DKK'000	Modervirksomhed Parent company	
	2021/22	2020/21
10.000.000 A-aktier á 1 kr. (10,000,000 A-shares of DKK 1)	10.000	10.000
1.000.000 B-aktier á 1 kr. (1,000,000 B-shares of DKK 1)	1.000	1.000
Aktiekapital 30. juni Share capital at 30 June	11.000	11.000

Moderselskabets aktiekapital har udviklet sig således de sidste 5 år:

Development in the parent company's share capital during the past five years:

t.kr. / DKK'000	Modervirksomhed Parent company				
	2021/22	2020/21	2019/20	2018/19	2017/18
Aktiekapital 1. juli Share capital at 1 July	11.000	11.000	11.000	11.000	11.000
Kapitalforhøjelse Capital increase	0	0	0	0	0
Aktiekapital 30. juni Share capital at 30 June	11.000	11.000	11.000	11.000	11.000

14 Langfristet gældsforpligtelser
 Non-current liabilities

t.kr. / DKK'000	Forfalder mellem 1 og 5 år Falling due between 1 and 5 years	Forfalder ud over 5 år Falling due after more than 5 years	Langfristede gældsforpligtelser i alt pr. 30. juni 2022 Total non-current liabilities at 30 June 2022	Forfalder inden for 1 år Falling due within 1 year	I alt Total
Selskabsskat Corporation tax	57.189	0	57.189	17.204	74.393
	64.370	842	65.212	18.999	84.211

Årsregnskab 1. juli 2021 – 30. juni 2022
Financial statements 1 July 2021 – 30 June 2022

Noter
Notes

15 Udskudt skat/udskudt skatteaktiv
Deferred tax/deferred tax asset

Udskudt skatteaktiv omfatter skat vedrørende varebeholdninger og materielle anlægsaktiver.
Deferred tax asset comprises tax regarding inventories and property, plant and equipment.

t.kr./DKK'000	2021/22	2020/21
Udskudt skat 1. juli 2021 <i>Deferred tax at 1 July 2021</i>	1.341	1.433
Årets ændring <i>Changes during the year</i>	-296	-92
Udskudt skat 30. juni 2022 Deferred tax at 30 June 2022	1.045	1.341

16 Valutarisici samt anvendelse af afledte finansielle instrumenter
Currency risks and use of derivative financial instruments

Ved udgangen af regnskabsåret er sikret varelager for 2.050 tons. Dagsværdien af råvarekontrakterne udgør 28.507 t.kr. og er indregnet som den del af varelagerets pris.

Ved udgangen af regnskabsåret er sikret fremtidigt varesalg på t. NOK 12.800 for en periode på 1-6 måneder. Dagsværdien af valutakontrakterne udgør 97 t.kr. Urealiseret nettoeffekt er indregnet på egenkapitalen.

Afledte finansielle instrumenter er indregnet på baggrund af dagsværdiniveau 1.

At the end of the financial year, inventories of 2,050 tonnes had been hedged. The fair value of the commodity contracts totals DKK 5,377 thousand which is recognised in the price of inventories.

At the end of the financial year, future sales of goods totalling NOK 12,800 have been hedged for a period of 1-6 months. The fair value of the forward exchange contracts totals DKK 96 thousand. The unrealised effect is recognised in equity.

Derivative financial instruments are recognized on the basis of fair value level 1.

17 Sikkerhedsstillelser
Collateral

Alumeco A/S har afgivet garanti overfor datterselskabers varekøb hos værker på i alt 2.831 tkr.

Alumeco A/S has issued guarantees for subsidiaries' purchases of goods of plants of total DKK 2,831 thousands.

Årsregnskab 1. juli 2021 – 30. juni 2022
Financial statements 1 July 2021 – 30 June 2022

Noter
Notes

18 Eventualforpligtelser samt andre økonomiske forpligtelser
Contingent liabilities and other financial obligations

Eventualforpligtelser
Contingent liabilities

Selskabet hæfter for told og moms vedrørende udenlandske koncernselskabers momsregistrering i Danmark.

Leasingforpligtelser (operational leasing) forfalder inden for 5 år med i alt 2.288 t.kr.

Selskabet har afgivet tilbagetrædelseserklæring overfor tilknyttede virksomheder for i alt 24.993 t.kr.

Alumeco A/S er part i et mindre antal verserende retssager/tvister. Udfaldet af disse sager forventes ikke enkeltvis eller samlet at have væsentlig indflydelse for selskabets finansielle stilling.

Selskabet er sambeskattet med HHH Metalservice ApS som administrationselskab og hæfter begrænset og subsidiært med øvrige sambeskattede selskaber for betaling af selskabsskat fra og med indkomståret 2013 samt for kildeskat på renter, royalties og udbytter, som forfalder til betaling den 1. juli 2012 eller senere.

The Company is liable for VAT and duties regarding foreign group companies' VAT registrations in Denmark.

Lease liabilities (operating leases) totalling DKK 2,288 fall due for payment within five years.

The company has submitted a declaration of resignation to affiliated companies for a total of DKK 24,993 thousand declaration.

Alumeco A/S is a party to a minor number of pending disputes. The outcome of these cases is not expected to have any material impact on the financial position of the Company, neither individually nor in the aggregate.

The Company is jointly taxed with its parent, HHH Metalservice ApS, which acts as Management Company, and has limited and secondary liability together with other jointly taxed group entities for the payment of income taxes for the income year 2013 onwards as well as withholding taxes on interest, royalties and dividends falling due for payment on or after 1 July 2012.

Husleje- og leasingforpligtelse overfor moderselskabet og dennes øvrige dattervirksomheder
Tenancy and lease liabilities vis-à-vis the parent and its other subsidiaries

Alumeco A/S har indgået huslejeaftale med øvrige selskaber i HHH Metalservice koncernen. Den årlige husleje andrager 16.555 t.kr. Den samlede koncerninterne huslejeoplygtelse er opgjort til 17.071 t.kr.

The Company has entered into tenancy agreements with other companies in the HHH Metalservice Group. The annual rent amounts to DKK 16,555 thousand, and the total tenancy commitments is computed at DKK 17,071 thousand.

Årsregnskab 1. juli 2021 – 30. juni 2022
 Financial statements 1 July 2021 – 30 June 2022

Noter
 Notes

19 Nærtstående parter
 Related parties

Bestemmende indflydelse
 Control

Alumeco Holding A/S, Næsbyvej 26, 5100 Odense C, moderselskab.
 Hans Schweers, Odense, hovedaktionær i Alumeco Holding A/S.

*Alumeco Holding A/S, Næsbyvej 26, 5100 Odense C, parent company.
 Hans Schweers, Odense, principal shareholder in Alumeco A/S.*

Ejerforhold
 Ownership

Koncernregnskabet for HHH Metalservice ApS, som er den største koncern virksomheden indgår i, kan rekvireres ved henvendelse til selskabet. Koncernregnskabet for Alumeco Holding A/S, som er den mindste koncern virksomheden indgår i, kan rekvireres ved henvendelse til selskabet.

The Company is recognised in the consolidated financial statements of HHH Metalservice ApS. The consolidated financial statements of HHH Metalservice ApS may be obtained by contacting Alumeco A/S. The consolidated financial statements of Alumeco Holding A/S, which is the smallest Group in which the Company is included may be obtained by contacting Alumeco A/S.

Transaktioner med nærtstående parter
 Related party transactions

Der har ikke været transaktioner med nærtstående parter, som ikke er foretaget på normale markedsmæssige vilkår.

There were no related party transactions which have not been carried out based on usual market terms.

20 Forslag til resultatdisponering
 Proposed profit appropriation

t.kr./DKK'000	2021/22	2020/21
Foreslået udbytte		
<i>Proposed dividends</i>	22.000	44.000
Reserve for nettoopskrivning efter den indre værdis metode		
<i>Reserve for net revaluation according to the equity method</i>	269.355	126.407
Overført til overført resultat		
<i>Transferred to retained earnings</i>	286.517	34.504
	<u>577.872</u>	<u>204.911</u>