

ALUMECO A/S

ÅRSRAPPORT / ANNUAL REPORT 2017 - 2018



CVR nr.: 19 85 19 74
21. Regnskabsår / Annual Report

Godkendt på selskabets ordinære generalforsamling den

Approved at the board meeting dated

4 110 2018

Dirigent / Chairman:



Indhold

| | |
|--|----|
| Ledespåtegning <i>Statement by Management on the annual report</i> | 2 |
| Den uafhængige revisors revisionspåtegning <i>Independent auditor's report</i> | 3 |
| Ledelsesberetning <i>Management's review</i> | 8 |
| Oplysninger om selskabet <i>Company details</i> | 8 |
| Hoved- og nøgletal <i>Financial highlights</i> | 9 |
| Beretning <i>Operating review</i> | 10 |
| Koncern- og årsregnskab 1. juli 2017 - 30. juni 2018 <i>Consolidated financial statements and parent company financial statements 1 July 2017 - 30 June 2018</i> | 14 |
| Resultatopgørelse <i>Income statement</i> | 14 |
| Balance <i>Balance sheet</i> | 15 |
| Egenkapitalopgørelse <i>Statement of changes in equity</i> | 19 |
| Pengestrømsopgørelse <i>Cash flow statement</i> | 22 |
| Noter <i>Notes to the financial statements</i> | 24 |

Ledelsespåtegning *Statement by Management on the annual report*

Bestyrelse og direktion har dags dato behandlet og godkendt årsrapporten for Alumeco A/S for regnskabsåret 1. juli 2017 - 30. juni 2018.

The Board of Directors and the Executive Board have today discussed and adopted the annual report of Alumeco A/S for the financial year 1 July 2017 - 30 June 2018.

Årsrapporten er aflagt i overensstemmelse med årsregnskabsloven.

The annual report has been prepared in accordance with the Danish Financial Statements Act.

Det er vores opfattelse, at koncernregnskabet og årsregnskabet giver et retvisende billede af koncernens og selskabets aktiver, passiver og finansielle stilling pr. 30. juni 2018 samt af resultatet af koncernens og selskabets aktiviteter og koncernens pengestrømme for regnskabsåret 1. juli 2017 - 30. juni 2018.

It is our opinion that the consolidated financial statements and the parent company financial statements give a true and fair view of the Group's and the Company's financial position at 30 June 2018 and of the results of the Group's and the Company's operations and consolidated cash flows for the financial year ended 30 June 2018.

Det er endvidere vores opfattelse, at ledelsesberetningen indeholder en retvisende redegørelse for udviklingen i koncernens og selskabets aktiviteter og økonomiske forhold, årets resultat og af koncernens og selskabets finansielle stilling.

Further, in our opinion, the Management's review gives a fair review of the development in the Group's and the Company's operations and financial matters and the results of the Group's and the Company's operations and financial position.

Årsrapporten indstilles til generalforsamlingens godkendelse.


We recommend that the annual report is approved at the annual general meeting.

Odense, den 4. oktober 2018
Odense, 4 October 2018
Direktion:



Jan Berthel
adm. direktør/CEO

Bestyrelse:
Board of Directors:



Hans Schweers
Formand/ Chairman



Heidi Schweers



Helle Schweers Lehmann



Carsten Bo Pedersen



Hans Henrik Banke



Henrik Bøgelund Christiansen

Den uafhængige revisors revisionspåtegning *Independent auditor's report*

Til kapitalejerne i Alumeco A/S

Konklusion

Vi har revideret koncernregnskabet og årsregnskabet for Alumeco A/S for regnskabsåret 1. juli 2017 - 30. juni 2018, der omfatter resultatopgørelse, balance, egenkapitalopgørelse og noter, herunder anvendt regnskabspraksis, for såvel koncernen som selskabet samt pengestrømsopgørelse for koncernen. Koncernregnskabet og årsregnskabet udarbejdes efter årsregnskabsloven

Det er vores opfattelse, at koncernregnskabet og årsregnskabet giver et retvisende billede af koncernens og selskabets aktiver, passiver og finansielle stilling pr. 30. juni 2018 samt af resultatet af koncernens og selskabets aktiviteter og koncernens pengestrømme for regnskabsåret 1. juli 2017 - 30. juni 2018 i overensstemmelse med årsregnskabsloven.

Grundlag for konklusion

Vi har udført vores revision i overensstemmelse med internationale standarder om revision og de yderligere krav, der er gældende i Danmark. Vores ansvar ifølge disse standarder og krav er nærmere beskrevet i revisionspåtegningens afsnit "Revisors ansvar for revisionen af årsregnskabet". Det er vores opfattelse, at det opnåede revisionsbevis er tilstrækkeligt og egnet som grundlag for vores konklusion.

Uafhængighed

Vi er uafhængige af koncernen i overensstemmelse med internationale etiske regler for revisorer (IESBA's etiske regler) og de yderligere krav, der er gældende i Danmark, ligesom vi har opfyldt vores øvrige etiske forpligtelser i henhold til disse regler og krav.

To the shareholders of Alumeco A/S

Opinion

We have audited the consolidated financial statements and the parent company financial statements of Alumeco A/S for the financial year 1 July 2017 - 30 June 2018, which comprise an income statement, balance sheet, statement of changes in equity and notes, including accounting policies, for both the Group and the Parent Company, as well as a consolidated cash flow statement. The consolidated financial statements and the parent company financial statements are prepared in accordance with the Danish Financial Statements Act.

In our opinion, the consolidated financial statements and the parent company financial statements give a true and fair view of the financial position of the Group and the Parent Company at 30 June 2018 and of the results of the Group's and the Parent Company's operations as well as the consolidated cash flows for the financial year 1 July 2017 - 30 June 2018 in accordance with the Danish Financial Statements Act.

Basis for opinion

We conducted our audit in accordance with International Standards on Auditing (ISAs) and additional requirements applicable in Denmark. Our responsibilities under those standards and requirements are further described in the "Auditor's responsibilities for the audit of the financial statements" section of our report. We believe that the audit evidence we have obtained is sufficient and appropriate to provide a basis for our opinion.

Independence

We are independent of the Group in accordance with the International Ethics Standards Board for Accountants' Code of Ethics for Professional Accountants (IESBA Code) and additional requirements applicable in Denmark, and we have fulfilled our other ethical responsibilities in accordance with these rules and requirements.

Den uafhængige revisors revisionspåtegning *Independent auditor's report*

Ledelsens ansvar for årsregnskabet

Ledelsen har ansvaret for udarbejdelsen af et koncernregnskab og et årsregnskab, der giver et retvisende billede i overensstemmelse med årsregnskabsloven. Ledelsen har endvidere ansvaret for den interne kontrol, som ledelsen anser for nødvendig for at udarbejde et koncernregnskab og et årsregnskab uden væsentlig fejlinformation, uanset om denne skyldes besvigelser eller fejl. Ved udarbejdelsen af koncernregnskabet og årsregnskabet er ledelsen ansvarlig for at vurdere koncernens og selskabets evne til at fortsætte driften; at oplyse om forhold vedrørende fortsat drift, hvor dette er relevant; samt at udarbejde koncernregnskabet og årsregnskabet på grundlag af regnskabsprincippet om fortsat drift, medmindre ledelsen enten har til hensigt at likvidere koncernen eller selskabet, indstille driften eller ikke har andet realistisk alternativ end at gøre dette.

Revisors ansvar for revisionen af årsregnskabet

Vores mål er at opnå høj grad af sikkerhed for, om koncernregnskabet og årsregnskabet som helhed er uden væsentlig fejlinformation, uanset om denne skyldes besvigelser eller fejl, og at afgive en revisionspåtegning med en konklusion. Høj grad af sikkerhed er et højt niveau af sikkerhed, men er ikke en garanti for, at en revision, der udføres i overensstemmelse med internationale standarder om revision og de yderligere krav, der er gældende i Danmark, altid vil afdekke væsentlig fejlinformation, når sådan findes. Fejlinformationer kan opstå som følge af besvigelser eller fejl og kan betragtes som væsentlige, hvis det med rimelighed kan forventes, at de enkeltvis eller samlet har indflydelse på de økonomiske beslutninger, som regnskabsbrugere træffer på grundlag af koncernregnskabet og årsregnskabet. Som led i en revision, der udføres i overensstemmelse med internationale standarder om revision og de yderligere krav, der er gældende i Danmark, foretager vi faglige vurderinger og opretholder professionel skepsis under revisionen. Herudover:

Management's responsibilities for the financial statements

Management is responsible for the preparation of consolidated financial statements and parent company financial statements that give a true and fair view in accordance with the Danish Financial Statements Act, and for such internal control as Management determines is necessary to enable the preparation of consolidated financial statements and parent company financial statements that are free from material misstatement, whether due to fraud or error. In preparing the consolidated financial statements and the parent company financial statements, Management is responsible for assessing the Group's and the Parent Company's ability to continue as a going concern, disclosing, as applicable, matters related to going concern and using the going concern basis of accounting in preparing the consolidated financial statements and the parent company financial statements unless Management either intends to liquidate the Group or the Parent Company or to cease operations, or has no realistic alternative but to do so.

Auditor's responsibilities for the audit of the financial statements

Our objectives are to obtain reasonable assurance about whether the consolidated financial statements and the parent company financial statements as a whole are free from material misstatement, whether due to fraud or error, and to issue an auditor's report that includes our opinion. Reasonable assurance is a high level of assurance, but is not a guarantee that an audit conducted in accordance with ISAs and additional requirements applicable in Denmark will always detect a material misstatement when it exists. Misstatements can arise from fraud or error and are considered material if, individually or in the aggregate, they could reasonably be expected to influence the economic decisions of users taken on the basis of these consolidated financial statements and parent company financial statements. As part of an audit conducted in accordance with ISAs and additional requirements applicable in Denmark, we exercise professional judgement and maintain professional skepticism throughout the audit. We also:

Den uafhængige revisors revisionspåtegning *Independent auditor's report*

- ▶ Identificerer og vurderer vi risikoen for væsentlig fejlinformation i koncernregnskabet og årsregnskabet, uanset om denne skyldes besvigelser eller fejl, udformer og udfører revisionshandlinger som reaktion på disse risici samt opnår revisionsbevis, der er tilstrækkeligt og egnet til at danne grundlag for vores konklusion. Risikoen for ikke at opdage væsentlig fejlinformation forårsaget af besvigelser er højere end ved væsentlig fejlinformation forårsaget af fejl, idet besvigelser kan omfatte sammensværgelser, dokumentfalsk, bevidste udeladelser, vildledning eller tilsidesættelse af intern kontrol.
- ▶ Opnår vi forståelse af den interne kontrol med relevans for revisionen for at kunne udforme revisionshandlinger, der er passende efter omstændighederne, men ikke for at kunne udtrykke en konklusion om effektiviteten af koncernens og selskabets interne kontrol.
- ▶ Tager vi stilling til, om den regnskabspraksis, som er anvendt af ledelsen, er passende, samt om de regnskabsmæssige skøn og tilknyttede oplysninger, som ledelsen har udarbejdet, er rimelige.
- ▶ Konkluderer vi, om ledelsens udarbejdelse af koncernregnskabet og årsregnskabet på grundlag af regnskabsprincippet om fortsat drift er passende, samt om der på grundlag af det opnåede revisionsbevis er væsentlig usikkerhed forbundet med begivenheder eller forhold, der kan skabe betydelig tvivl om koncernens og selskabets evne til at fortsætte driften. Hvis vi konkluderer, at der er en væsentlig usikkerhed, skal vi i vores revisionspåtegning gøre opmærksom på oplysninger herom i koncernregnskabet og årsregnskabet eller, hvis sådanne oplysninger ikke er tilstrækkelige, modificere vores konklusion. Vores konklusion er baseret på det revisionsbevis, der er opnået frem til datoen for vores revisionspåtegning. Fremtidige begivenheder eller forhold kan dog medføre, at koncernen og selskabet ikke længere kan fortsætte driften.
- ▶ *Identify and assess the risks of material misstatement of the consolidated financial statements and the parent company financial statements, whether due to fraud or error, design and perform audit procedures responsive to those risks, and obtain audit evidence that is sufficient and appropriate to provide a basis for our opinion. The risk of not detecting a material misstatement resulting from fraud is higher than for one resulting from error as fraud may involve collusion, forgery, intentional omissions, misrepresentations, or the override of internal control.*
- ▶ *Obtain an understanding of internal control relevant to the audit in order to design audit procedures that are appropriate in the circumstances, but not for the purpose of expressing an opinion on the effectiveness of the Group's and the Parent Company's internal control.*
- ▶ *Evaluate the appropriateness of accounting policies used and the reasonableness of accounting estimates and related disclosures made by Management.*
- ▶ *Conclude on the appropriateness of Management's use of the going concern basis of accounting in preparing the consolidated financial statements and the parent company financial statements and, based on the audit evidence obtained, whether a material uncertainty exists related to events or conditions that may cast significant doubt on the Group's and the Parent Company's ability to continue as a going concern. If we conclude that a material uncertainty exists, we are required to draw attention in our auditor's report to the related disclosures in the consolidated financial statements and the parent company financial statements or, if such disclosures are inadequate, to modify our opinion. Our conclusion is based on the audit evidence obtained up to the date of our auditor's report. However, future events or conditions may cause the Group and the Parent Company to cease to continue as a going concern.*

Den uafhængige revisors revisionspåtegning *Independent auditor's report*

- ▶ Tager vi stilling til den samlede præsentation, struktur og indhold af koncernregnskabet og årsregnskabet, herunder noteoplysningerne, samt om koncernregnskabet og årsregnskabet afspejler de underliggende transaktioner og begivenheder på en sådan måde, at der gives et retvisende billede heraf.
- ▶ Opnår vi tilstrækkeligt og egnet revisionsbevis for de finansielle oplysninger for virksomhederne eller forretningsaktiviteterne i koncernen til brug for at udtrykke en konklusion om koncernregnskabet. Vi er ansvarlige for at lede, føre tilsyn med og udføre koncernrevisionen. Vi er eneansvarlige for vores revisionskonklusion.
- ▶ Evaluate the overall presentation, structure and contents of the consolidated financial statements and the parent company financial statements, including the disclosures, and whether the consolidated financial statements and the parent company financial statements represent the underlying transactions and events in a manner that gives a true and fair view.
- ▶ Obtain sufficient appropriate audit evidence regarding the financial information of the entities or business activities within the Group to express an opinion on the consolidated financial statements. We are responsible for the direction, supervision and performance of the group audit. We remain solely responsible for our audit opinion.

Vi kommunikerer med den øverste ledelse om bl.a. det planlagte omfang og den tidsmæssige placering af revisionen samt betydelige revisionsmæssige observationer, herunder eventuelle betydelige mangler i intern kontrol, som vi identificerer under revisionen.

We communicate with those charged with governance regarding, among other matters, the planned scope and timing of the audit and significant audit findings, including any significant deficiencies in internal control that we identify during our audit.

Udtalelse om ledelsesberetningen

Ledelsen er ansvarlig for ledelsesberetningen.

Statement on the Management's review

Management is responsible for the Management's review.

Vores konklusion om koncernregnskabet og årsregnskabet omfatter ikke ledelsesberetningen, og vi udtrykker ingen form for konklusion med sikkerhed om ledelsesberetningen.

Our opinion on the consolidated financial statements and the parent company financial statements does not cover the Management's review, and we do not express any form of assurance conclusion thereon.

I tilknytning til vores revision af koncernregnskabet og årsregnskabet er det vores ansvar at læse ledelsesberetningen og i den forbindelse overveje, om ledelsesberetningen er væsentligt inkonsistent med koncernregnskabet eller årsregnskabet eller vores viden opnået ved revisionen eller på anden måde synes at indeholde væsentlig fejlinformation.

In connection with our audit of the consolidated financial statements and the parent company financial statements, our responsibility is to read the Management's review and, in doing so, consider whether the Management's review is materially inconsistent with the consolidated financial statements or the parent company financial statements or our knowledge obtained during the audit, or otherwise appears to be materially misstated.

Den uafhængige revisors revisionspåtegning *Independent auditor's report*


Vores ansvar er derudover at overveje, om ledelsesberetningen indeholder krævede oplysninger i henhold til årsregnskabsloven.


Moreover, it is our responsibility to consider whether the Management's review provides the information required under the Danish Financial Statements Act.

Baseret på det udførte arbejde er det vores opfattelse, at ledelsesberetningen er i overensstemmelse med koncernregnskabet og årsregnskabet og er udarbejdet i overensstemmelse med årsregnskabslovens krav. Vi har ikke fundet væsentlig fejlinformation i ledelsesberetningen.

Based on our procedures, we conclude that the Management's review is in accordance with the consolidated financial statements and the parent company financial statements and has been prepared in accordance with the requirements of the Danish Financial Statement Act. We did not identify any material misstatement of the Management's review.

Odense, den 4. oktober 2018
Odense, 4 October 2018
ERNST & YOUNG
Godkendt Revisionspartnerselskab


Brian Skovhus Jakobsen
statsaut. revisor
MNE-nr.: mne27701
*State Authorised
Public Accountant*
MNE no.: mne27701


Morten Schougaard Sørensen
statsaut. revisor
MNE-nr.: mne32129
*State Authorised
Public Accountant*
MNE no.: mne32129

Ledelsesberetning *Management's review*

Oplysninger om selskabet *Company details*

| | |
|--|--|
| Navn | Alumeco A/S |
| Adresse, postnr. by | Næsbyvej 26, DK-5100 Odense |
| CVR-nr./CVR no. | 19 85 19 74 |
| Stiftet/ <i>Established</i> | 19. december 1996 |
| Hjemstedskommune/ <i>Registered office</i> | Odense |
| Regnskabsår/ <i>Financial year</i> | 1. juli - 30. juni |
| Telefon/ <i>Telephone</i> | +45 66 17 81 17 |
| Hjemmeside/ <i>Homepage</i> | www.Alumeco.dk |
| E-mail | mail@alumeco.dk |
| Bestyrelse/ <i>Board of Directors</i> | Hans Schweers (Bestyrelsesformand/ <i>Chairman</i>) Heidi Schweers Helle Schweers Lehmann Hans Henrik Banke Carsten Bo Pedersen Henrik Bøgelund Christiansen |
| Direktion/ <i>Executive Board</i> | Jan Berthel (Adm. direktør/ <i>CEO</i>) |
| Revision/ <i>Auditors</i> | Ernst & Young Godkendt Revisionspartnerselskab Englandsgade 25, DK-5100 Odense |

Ordinær generalforsamling afholdes den 4. oktober 2018.
The annual general meeting is to be held on 4 October 2018.

Ledelsesberetning
Management's review

Hoved- og nøgletal
Financial highlights

| t.kr./DKK'000 | 2017/18 | 2016/17 | 2015/16 | 2014/15 | 2013/14 |
|--|-----------|-----------|-----------|-----------|-----------|
| Hovedtal | | | | | |
| Nettoomsætning <i>Revenue</i> | 3.679.393 | 3.282.691 | 2.914.805 | 2.656.740 | 2.376.417 |
| Resultat af primær drift <i>Operating profit</i> | 137.606 | 132.179 | 132.493 | 112.289 | 115.392 |
| Finansielle poster, netto <i>Profit/loss from financial income and expenses</i> | -13.655 | -11.235 | -10.558 | -8.937 | -13.528 |
| Årets resultat <i>Profit for the year</i> | 94.152 | 92.376 | 97.344 | 75.904 | 75.053 |
| Pengestrømme fra driftsaktiviteter <i>Cash flows from operating activities</i> | -2.209 | -6.697 | 117.191 | -15.899 | 26.368 |
| Egenkapital <i>Equity</i> | 456.037 | 408.993 | 379.897 | 346.155 | 317.520 |
| Balancesum <i>Total assets</i> | 1.497.232 | 1.396.897 | 1.171.551 | 1.143.439 | 983.883 |
| Årets investeringer, netto <i>Investments, net</i> | 50.135 | 37.642 | 57.903 | 12.286 | 29.140 |
| Gennemsnitligt antal ansatte <i>Average number of employees</i> | 901 | 821 | 683 | 620 | 545 |
| Nøgletal | | | | | |
| Overskudsgrad <i>Operating margin</i> | 3,7 | 4,0 | 4,5 | 4,2 | 4,9 |
| Afkastningsgrad <i>Return on investment</i> | 9,5 | 10,2 | 11,4 | 10,6 | 12,3 |
| Soliditetsgrad <i>Solvency ratio</i> | 30,5 | 29,3 | 32,4 | 30,3 | 32,3 |
| Egenkapitalforrentning <i>Return on equity</i> | 21,8 | 23,4 | 26,8 | 22,9 | 25,4 |

Der henvises til definitioner og begreber under anvendt regnskabspraksis.

For terms and definitions, please see the accounting policies.

Ledelsesberetning Management's review

Beretning Operating review

Indledning - virksomhedsområde

Alumeco-gruppen har sit virke indenfor den nordeuropæiske metalforbrugende industri, hvor det er vores målsætning at være den foretrukne leverandør af aluminium.

At kunne opfylde denne målsætning fordrer, at alle selskaber i Alumeco-gruppen fokuserer på effektive processer, godt købmandskab og kompetent vejledning af vores kunder. Vi ønsker herved at positionere os som aluminiumbranchens mest pålidelige og konkurrencedygtige service- og logistikpartner, der tilfører optimal værdi til den aluminiumforbrugende industri.

Vi vil uddanne vores medarbejdere i overensstemmelse med ovennævnte positionering og sikre, at vi har de bedst kvalificerede medarbejdere i branchen.

Udvikling i koncernen

I regnskabsåret 2017/18 er koncernens nettoomsætning øget med 12,1 % og udgør 3.679 MDKK. Den positive vækst er primært genereret ved øget afsætning på koncernens etablerede markeder.

Koncernen har den 31. oktober 2017 købt Metalcenter Sverige AB og fusioneret selskabet med koncernens svenske selskab. Metalcenter Sverige AB er købt af søsterkoncernen Metalcenter Group A/S. Tilgangen har i indeværende år haft en positiv påvirkning på afsætning og indtjening.

Bruttoresultatet er i 2017/18 vokset fra 458,4 MDKK i sidste regnskabsår til 498,2 MDKK. En stigning som har været drevet af øget aktivitet samt tilgangen af Metalcenter Sverige AB.

Den realiserede vækst, kombineret med stigende aluminiumspriser samt investering i arbejdskapital, har resulteret i pengestrømme fra driften på -2,2 MDKK.

For året 2018/19 forventer koncernen en fortsat fremgang i aktivitetsniveauet. Ultimo september 2018 er der truffet beslutning om at lukke Aluwinds produktionsaktivitet i Danmark. Som følge heraf forventes en nedgang i indtjeningen for året 2018/19.

Introduction - business area

The Alumeco Group is operating in the markets of the North European metal consuming industry, where we relentlessly work to be the preferred aluminium supplier

In order to fulfil this goal, all of our companies in the Alumeco Group are focusing on effective processes and routines, good business sense and qualified customer counselling. In this way we will position ourselves in the aluminium business as the most reliable and competitive partner in service and logistics, adding optimal value to the aluminium consuming industry.

We will train our employees in coherence with the above mentioned positioning in order to ensure that we have the most qualified staff in the industry.

Development - in the Group

In the 2017/18 financial year, consolidated revenue increased by 12.1% and totalled DKK 3,679 million. The positive trend primarily derives from increasing sales to the Group's established markets.

On 31 October 2017, the group acquired Metalcenter Sverige AB and merged the company with the group's Swedish company. Metalcenter Sverige AB was acquired by the affiliated group Metalcenter Group A/S. The addition has had a positive effect on sales and earnings in the current year.

In 2017/18, gross profit grew from 458.4 MDKK in the past financial year to 498.2 MDKK. This increase was driven by increased activities and the addition of Metalcenter Sverige AB.

The growth realised combined with increasing aluminium prices and working capital investments resulted in cash flows from operating activities of -2.2 MDKK.

As for 2018/19, the Group expects to enjoy a continued increase in the level of activities. At the end of September 2018, it was decided to close down Aluwind's production activities in Denmark. Consequently, a decrease in earnings is expected in 2018/19.

Ledelsesberetning *Management's review*

Beretning *Operating review*

Aluwind-koncernen

Markedet for vindenergi er fortsat i transition for at sikre at vindenergi er konkurrencedygtig i forhold til andre energiformer. Det deraf følgende omkostningsfokus er fortsat mærkbart og har i regnskabet 2017/18 for Aluwind koncernen medført lavere aktivitet og indtjening.

Udvidelsen af produktionsfaciliteten i Kina er gennemført i løbet af regnskabsåret og udgør nu en væsentlig del af Aluwind koncernens kapacitet. En styrkelse i Asien modsvarer samtidig den fortsat stigende efterspørgsel, vi oplever i denne region.

Vi forventer, at markedet vil være svagt stigende og stille stadig større krav til et omkostningseffektivt produktionsapparat. Ultimo september 2018 er der truffet beslutning om at lukke Aluwind's produktionsaktivitet i Danmark. Afledt heraf forventes der en nedgang i omsætning og indtjening for året 2018/19.

Kapitalberedskab

Koncernens samlede kapitalberedskab vurderes tilfredsstillende og passende for de kommende års forventede aktiviteter.

Risikostyring

Risikoen for en servicepartner-/grossistvirksomhed, der agerer i et normalt samfund og et normalt marked med normale konjunkturer, er relativt begrænset og kan sammenfattes til følgende:

- ▶ Risici i forbindelse med partnere (betalingsvilje og -evne) samt markedsrisici
- ▶ Risici i forbindelse med valuta
- ▶ Risici i forbindelse med (standard) varelager
- ▶ Risici i forbindelse med IT-nedbrud (infrastruktur)
- ▶ Risici i forbindelse med miljø
- ▶ Risici i forbindelse med skader

The Aluwind Group

The wind energy market is still in transition to ensure that wind energy is competitive in relation to other types of energy. The resulting cost focus is still noticeable, and in the financial statements 2017/18 for the Aluwind group resulted in lower activities and earnings.

The extension of the production facility in China has been made during the financial year and now constitutes a material part of the capacity of the Aluwind group. Strengthening in Asia also corresponds to the continued increased demand that we see in this region.

We expect the market to be moderately increasing and still make large demands on a cost-efficient production apparatus. At the end of September 2018, it was decided to close down Aluwind's production activities in Denmark. Consequently, a decrease in revenues and earnings is expected in 2018/19.

Capital resources

The Group's total capital resources are considered satisfactory and appropriate for the upcoming years' projected activities.

Risk management

The risk for a service partner/wholesaler operating in a normal society and a normal market with normal business cycles is relatively limited and can be listed as follows:

- ▶ *Risks associated with partners (willingness and ability to pay) plus market risks*
- ▶ *Risks associated with foreign exchange*
- ▶ *Risks associated with (standard) stocks*
- ▶ *Risks associated with IT breakdowns (infrastructure)*
- ▶ *Risks associated with the environment*
- ▶ *Risks associated with losses/damage*

Ledelsesberetning *Management's review*

Beretning *Operating review*

Partnere

Da koncernen handler med alle segmenter inden for den metalforbrugende industri, vurderes en nedgang i et segment eller hos en partner ikke at medføre eksistentielle problemer for koncernen.

Det er koncernens klart definerede mål at debitorforsikre samtlige partnere, der køber varer for et beløb over en marginal bundgrænse. Denne politik efterleves i al væsentlighed på vores debitorportefølje på koncernniveau.

Valuta

Det er koncernens politik, at fremmed valuta over en bundgrænse afdækkes, såfremt det ud fra en forretningsmæssig vinkel udgør en væsentlig risiko.

Varelager

Det er koncernens politik generelt at holde et kulant varelager med et bredt sortiment. Risikoen søges afdækket dels gennem sikring af råvarepriser og dels gennem en til stadighed høj omsætningshastighed og med kontinuerlig fokus på kuransspørgsmålet.

IT-nedbrud

Koncernen er afhængig af flere velfungerende IT-systemer.

Koncernens samlede ERP- og group-ware afvikles centralt på hovedkontorets adresse i Odense, og forbindelserne herfra foregår i alt overvejende grad med dedikerede linjer til datterselskaberne.

Der er endvidere etableret daglige backup-rutiner på de centrale anlæg. Det tilstræbes, at alle data forefindes i redundante miljøer. Endelig er alle væsentlige anlæg sikret en korrekt nedlukning gennem UPS-anlæg. Alle centrale systemer findes i serverrum, som både er sikret mod fysisk indtrængen, temperatur og brand. Sidstnævnte via detektorer og energen-slukningsanlæg.

Partners

Since the Group trades with all segments within the metal-using industry, a decline in one segment or with one partner is not considered to lead to existential problems for the Group.

The Group's clearly defined goal is to "debtor-insure" all partners that purchase products for a sum above a marginal minimum limit. This policy is followed as far as possible in our debtor portfolio at Group level.

Foreign exchange

It is group policy that foreign currencies above a minimum limit must be hedged, if they are considered a significant risk to operations.

Stocks

It is group policy to generally maintain a wide range of saleable stocks. The risk is hedged by means of hedging raw material prices and through a constantly high turnover rate and by continuously focusing on the issue of marketability.

IT breakdowns

The Group is dependent on several efficient IT systems.

The Group's joint ERP and groupware are managed centrally at the head office in Odense, and as a general rule the connections from here take place with dedicated lines to the subsidiaries.

Daily backup routines have also been established for the central systems. The intention is for all data to be available in redundant environments. Finally, all important systems are ensured correct shutdown through UPS systems. All central systems are in the server room, which is secured against physical intrusion, temperature and fire. The latter is via detectors and Inergen-extinguishing systems.

Ledelsesberetning *Management's review*

Beretning *Operating review*

Miljø

Alumeco-koncernens miljøbelastning kan kvalificeres som minimal.

Skader

Hele koncernen er forsikret mod tab som følge af skade på bygninger og løsøre til fuld nyværdi. De dele af koncernen, hvor der ikke er flere parallelle lagre i samme land, er ligeledes forsikret mod driftstab efter en skadshændelse. De samlede risici vurderes en gang årligt af bestyrelsen.

Hele koncernen er endvidere forsikret mod skader som følge af produktansvar, ligesom der ofte vil eksistere mulighed for at rette en produktansvarsskade videre mod leverandøren.

Samfundsansvar, jf. Årl § 99A

Koncernens redegørelse for samfundsansvar fremgår af selskabets hjemmeside.

<https://www.alumeco.com/alumeco/corporate-social-responsibility?s=0>

Medarbejderforhold

Der henvises til redegørelsen for måltal for bestyrelsen og ligestilling i koncernens ledelsesniveauer i moderselskabet HS Metalservice nr. 1 ApS' årsrapport 2017/18.

Begivenheder efter balancedagen

Alumeco A/S har den 1. juli 2018 erhvervet 100 % af aktierne i Metalcenter Group A/S.

Environment

The Alumeco Group's environmental impact can be qualified as minimal.

Damage

The entire Group is insured against loss as a result of damage to buildings and moveable property to the full reinstatement value. The parts of the Group which do not have several parallel warehouses in the same country are thus insured against operating losses after a claim event. The total risks are assessed once a year by the Board of Directors.

The entire Group is furthermore insured against damage as a result of product liability, just as there will often be the possibility of bringing a claim for product liability against the supplier.

Corporate Social Responsibility

The group's statement of corporate social responsibility appears from the company's website.

<https://www.alumeco.com/alumeco/corporate-social-responsibility?s=0>

Matters concerning employees

Reference is made to the disclosures made in HS Metalservice nr.1 ApS' annual report 2017/18 on target figures for the Board of Directors and gender equality at the Group's management levels.

Significant events occurring after the balance sheet date

As at 1 July 2018, Alumeco A/S acquired 100% of the shares in Metalcenter Group A/S.

Koncern- og årsregnskab 1. juli 2017 - 30. juni 2018
Consolidated financial statements and parent company financial statements 1 July 2017 - 30 June 2018

Resultatopgørelse
Income statement

| t.kr./DKK'000 | Note | Koncern Consolidated | | Modervirksomhed Parent company | |
|---|------|-------------------------|------------|-----------------------------------|------------|
| | | 2017/18 | 2016/17 | 2017/18 | 2016/17 |
| Nettoomsætning | | | | | |
| Revenue | 3 | 3.679.393 | 3.282.691 | 1.543.210 | 1.406.345 |
| Ændring af varebeholdninger <i>Change in inventories</i> | | 58.226 | 91.771 | 22.658 | 30.073 |
| Andre driftsindtægter <i>Other operating income</i> | | 14.442 | 14.397 | 28.507 | 27.172 |
| Vareforbrug <i>Costs of goods sold</i> | | -3.145.409 | -2.831.843 | -1.396.747 | -1.282.817 |
| Andre eksterne omkostninger <i>Other external costs</i> | | -108.419 | -98.610 | -52.581 | -46.310 |
| Bruttoresultat | | | | | |
| Gross profit | | 498.233 | 458.406 | 145.047 | 134.463 |
| Personaleomkostninger <i>Staff costs</i> | 4 | -331.041 | -301.272 | -117.289 | -111.052 |
| Af- og nedskrivninger af immaterielle og materielle anlægsaktiver <i>Depreciation/amortisation and impairment of property, plant and equipment and intangible assets</i> | 5 | -29.586 | -24.955 | -5.686 | -4.844 |
| Resultat af primær drift | | | | | |
| Operating profit | | 137.606 | 132.179 | 22.072 | 18.567 |
| Indtægter af kapitalandele i tilknyttede virksomheder <i>Profit/loss from investments in group enterprises</i> | 11 | 0 | 0 | 71.637 | 69.653 |
| Finansielle indtægter <i>Financial income</i> | 6 | 1.464 | 869 | 3.536 | 2.153 |
| Finansielle omkostninger <i>Financial expenses</i> | 7 | -15.117 | -12.104 | -8.166 | -6.768 |
| Resultat før skat | | | | | |
| Profit before tax | | 123.953 | 120.944 | 89.079 | 83.605 |
| Skat af årets resultat <i>Tax on profit for the year</i> | 8 | -29.801 | -28.568 | -6.751 | 28 |
| Årets resultat | | | | | |
| Profit for the year | | 94.152 | 92.376 | 82.328 | 83.633 |
| Koncernens resultat fordeler sig således: | | | | | |
| Breakdown of the consolidated results of operations | | | | | |
| Aktionærer i Alumeco A/S <i>Shareholders, Alumeco A/S</i> | | 82.328 | 83.633 | | |
| Minoritetsinteressenter <i>Minority shareholders</i> | | 11.824 | 8.743 | | |
| | | 94.152 | 92.376 | | |

Koncern- og årsregnskab 1. juli 2017 - 30. juni 2018
Consolidated financial statements and parent company financial statements 1 July 2017 - 30 June 2018

Balance
Balance sheet

| t.kr./ DKK'000 | Note | Koncern Consolidated | | Modervirksomhed Parent company | |
|---|------|-------------------------|----------------|-----------------------------------|----------------|
| | | 2017/18 | 2016/17 | 2017/18 | 2016/17 |
| AKTIVER | | | | | |
| ASSETS | | | | | |
| Anlægsaktiver | | | | | |
| <i>Non-current assets</i> | | | | | |
| Immaterielle anlægsaktiver | | | | | |
| <i>Intangible assets</i> | 9 | | | | |
| Software | | | | | |
| <i>Software</i> | | 7.346 | 4.334 | 7.168 | 4.298 |
| Goodwill | | | | | |
| <i>Goodwill</i> | | 17.600 | 5.917 | 0 | 0 |
| | | <u>24.946</u> | <u>10.251</u> | <u>7.168</u> | <u>4.298</u> |
| Materielle anlægsaktiver | | | | | |
| <i>Property, plant and equipment</i> | 10 | | | | |
| Grunde og bygninger | | | | | |
| <i>Land and buildings</i> | | 124.862 | 130.854 | 0 | 0 |
| Andre anlæg, driftsmateriel og inventar | | | | | |
| <i>Fixtures and fittings, other plant and equipment</i> | | 59.493 | 64.838 | 9.546 | 11.369 |
| | | <u>184.355</u> | <u>195.692</u> | <u>9.546</u> | <u>11.369</u> |
| Finansielle anlægsaktiver | | | | | |
| <i>Investments</i> | | | | | |
| Kapitalandele i tilknyttede virksomheder | | | | | |
| <i>Investments in group enterprises</i> | 11 | 0 | 0 | 319.720 | 290.234 |
| Anlægsaktiver i alt | | | | | |
| <i>Total non-current assets</i> | | <u>209.301</u> | <u>205.943</u> | <u>336.434</u> | <u>305.901</u> |

Koncern- og årsregnskab 1. juli 2017 - 30. juni 2018
Consolidated financial statements and parent company financial statements 1 July 2017 - 30 June 2018

Balance
Balance sheet

| t.kr./ DKK'000 | Note | Koncern Consolidated | | Modervirksomhed Parent company | |
|--|------|-------------------------|------------------|-----------------------------------|----------------|
| | | 2017/18 | 2016/17 | 2017/18 | 2016/17 |
| AKTIVER, fortsat | | | | | |
| ASSETS, continued | | | | | |
| Omsætningsaktiver | | | | | |
| Current assets | | | | | |
| Varebeholdninger | | | | | |
| Inventories | | | | | |
| Fremstillede varer og handelsvarer | | | | | |
| <i>Finished goods and goods for resale</i> | | 586.795 | 522.562 | 241.290 | 218.633 |
| | | <u>586.795</u> | <u>522.562</u> | <u>241.290</u> | <u>218.633</u> |
| Tilgodehavender | | | | | |
| Receivables | | | | | |
| Tilgodehavender fra salg og tjenesteydelser | | | | | |
| <i>Trade receivables</i> | | 629.162 | 577.867 | 160.870 | 152.588 |
| Tilgodehavender hos tilknyttede virksomheder | | | | | |
| <i>Amounts owed by group enterprises</i> | 12 | 31.223 | 60.331 | 241.562 | 246.231 |
| Udskudt skatteaktiv | | | | | |
| <i>Deferred tax asset</i> | 13 | 0 | 0 | 0 | 59 |
| Tilgodehavende selskabsskat | | | | | |
| <i>Receivable income tax</i> | | 8.328 | 3.222 | 137 | 395 |
| Andre tilgodehavender | | | | | |
| <i>Other receivables</i> | | 16.951 | 16.217 | 5.938 | 5.302 |
| Periodeafgrænsningsposter | | | | | |
| <i>Prepayments</i> | 14 | 1.850 | 4.346 | 302 | 272 |
| | | <u>687.514</u> | <u>661.983</u> | <u>408.809</u> | <u>404.847</u> |
| Likvide beholdninger | | | | | |
| Cash at bank and in hand | | | | | |
| | | 13.622 | 6.409 | 373 | 192 |
| Omsætningsaktiver i alt | | | | | |
| Total current assets | | <u>1.287.931</u> | <u>1.190.954</u> | <u>650.472</u> | <u>623.672</u> |
| AKTIVER I ALT | | | | | |
| TOTAL ASSETS | | <u>1.497.232</u> | <u>1.396.897</u> | <u>986.906</u> | <u>929.573</u> |

Koncern- og årsregnskab 1. juli 2017 - 30. juni 2018
Consolidated financial statements and parent company financial statements 1 July 2017 - 30 June 2018

Balance
Balance sheet

| t.kr./DKK'000 | Note | Koncern <i>Consolidated</i> | | Modervirksomhed <i>Parent company</i> | |
|---|------|--------------------------------|---------|--|---------|
| | | 2017/18 | 2016/17 | 2017/18 | 2016/17 |
| PASSIVER | | | | | |
| EQUITY AND LIABILITIES | | | | | |
| Egenkapital | | | | | |
| Equity | | | | | |
| Aktiekapital | | | | | |
| <i>Share capital</i> | 15 | 11.000 | 11.000 | 11.000 | 11.000 |
| Nettoopskrivning efter indre værdis metode | | | | | |
| <i>Reserve for net revaluation according to the equity method</i> | | 0 | 0 | 147.494 | 104.632 |
| Overført resultat | | | | | |
| <i>Retained earnings</i> | | 383.426 | 332.685 | 235.932 | 228.053 |
| Foreslået udbytte | | | | | |
| <i>Proposed dividends</i> | | 27.500 | 38.500 | 27.500 | 38.500 |
| Aktionærer i Alumeco Alumeco A/S' andel af egenkapital | | | | | |
| <i>Equity holders' share of equity, Alumeco A/S</i> | | 421.926 | 382.185 | 421.926 | 382.185 |
| Minoritetsinteresser | | | | | |
| <i>Minority interests</i> | | 34.111 | 26.808 | 0 | 0 |
| Egenkapital i alt | | | | | |
| Total equity | | 456.037 | 408.993 | 421.926 | 382.185 |
| Hensatte forpligtelser | | | | | |
| Provisions | | | | | |
| Hensat negativ egenkapital i tilknyttede virksomheder | | | | | |
| <i>Negative equity provided in group enterprises</i> | 11 | 0 | 0 | 0 | 1.488 |
| Udskudt skat | | | | | |
| <i>Deferred tax</i> | 13 | 10.504 | 5.086 | 366 | 0 |
| Hensatte forpligtelser i alt | | | | | |
| Total provisions | | 10.504 | 5.086 | 366 | 1.488 |
| Gældsforpligtelser | | | | | |
| Liabilities other than provisions | | | | | |
| Langfristede gældsforpligtelser | | | | | |
| Non-current liabilities | 16 | | | | |
| Prioritetsgæld | | | | | |
| <i>Mortgage credit institutions</i> | | 90.157 | 75.553 | 0 | 0 |
| Selskabsskat | | | | | |
| <i>Corporation tax</i> | | 25.617 | 22.577 | 6.327 | 0 |
| | | 115.774 | 98.130 | 6.327 | 0 |

Koncern- og årsregnskab 1. juli 2017 - 30. juni 2018
Consolidated financial statements and parent company financial statements 1 July 2017 - 30 June 2018

Balance
Balance sheet

| t.kr./DKK'000 | Note | Koncern <i>Consolidated</i> | | Modervirksomhed <i>Parent company</i> | |
|---|------|--------------------------------|-----------|--|---------|
| | | 2017/18 | 2016/17 | 2017/18 | 2016/17 |
| PASSIVER, fortsat | | | | | |
| EQUITY AND LIABILITIES, fortsat | | | | | |
| Kortfristede gældsforpligtelser | | | | | |
| Current liabilities | | | | | |
| Prioritetsgæld | | | | | |
| | 16 | 9.063 | 7.781 | 0 | 0 |
| <i>Mortgage credit institutions</i> | | | | | |
| Andre kreditinstitutter | | | | | |
| | 16 | 476.806 | 434.724 | 287.846 | 275.232 |
| <i>Bank loans</i> | | | | | |
| Leasingforpligtelser | | | | | |
| | 16 | 786 | 696 | 0 | 0 |
| <i>Lease liabilities</i> | | | | | |
| Leverandører af varer og tjenesteydelser | | | | | |
| | | 138.230 | 170.205 | 39.796 | 48.692 |
| <i>Trade payables</i> | | | | | |
| Gæld til tilknyttede virksomheder | | | | | |
| | | 156.452 | 141.184 | 193.977 | 176.736 |
| <i>Amounts owed to group enterprises</i> | | | | | |
| Selskabsskat | | | | | |
| | 16 | 0 | 0 | 0 | 5.329 |
| <i>Corporation tax</i> | | | | | |
| Periodeafgrænsningsposter | | | | | |
| | | 6.416 | 4.210 | 0 | 0 |
| <i>Prepayments</i> | | | | | |
| Anden gæld | | | | | |
| | | 127.164 | 125.888 | 36.668 | 39.911 |
| <i>Other payables</i> | | | | | |
| | | 914.917 | 884.688 | 558.287 | 545.900 |
| Gældsforpligtelser i alt | | | | | |
| Total liabilities other than provisions | | | | | |
| | | 1.030.691 | 983.818 | 564.614 | 545.900 |
| PASSIVER I ALT | | | | | |
| TOTAL EQUITY AND LIABILITIES | | | | | |
| | | 1.497.232 | 1.396.897 | 986.906 | 929.573 |
| Anvendt regnskabspraksis | | | | | |
| <i>Accounting policies</i> | | | | | |
| | 1 | | | | |
| Begivenheder efter balancedagen | | | | | |
| <i>Events after the balance sheet date</i> | | | | | |
| | 2 | | | | |
| Valuta- og renterisici samt anvendelse af afledte finansielle instrumenter | | | | | |
| <i>Currency and interest risks and use of derivative financial instruments</i> | | | | | |
| | 17 | | | | |
| Sikkerhedsstillelser | | | | | |
| <i>Collateral</i> | | | | | |
| | 18 | | | | |
| Eventualforpligtelser samt andre økonomiske forpligtelser | | | | | |
| <i>Contingent liabilities and other financial obligations</i> | | | | | |
| | 19 | | | | |
| Nærtstående parter | | | | | |
| <i>Related parties</i> | | | | | |
| | 20 | | | | |
| Resultatdisponering | | | | | |
| <i>Proposed profit appropriation</i> | | | | | |
| | 21 | | | | |

Koncern- og årsregnskab 1. juli 2017 - 30. juni 2018

Consolidated financial statements and parent company financial statements 1 July 2017 - 30 June 2018

Egenkapitalopgørelse
Statement of changes in equity

| | Koncern Consolidated | | | | | |
|--|--------------------------------|---|---|-----------------|---|-----------------|
| | Aktiekapital/ Share capital | Overført resultat/ Retained earnings | Forslået udbytte/ Proposed dividends | I alt/ Total | Minoritets- interesser/ Minority interests | I alt/ Total |
| t. kr./DKK'000 | | | | | | |
| Egenkapital 1. juli 2016 / Equity at 1 July 2016 | 11.000 | 290.302 | 55.000 | 356.302 | 23.595 | 379.897 |
| Valutakursregulering m.v. / Foreign exchange adjustments | 0 | 1.683 | 0 | 1.683 | 158 | 1.841 |
| Udbetalt udbytte / Dividends paid | 0 | 0 | -55.000 | -55.000 | -2.757 | -57.757 |
| Regulering af finansielle instrumenter efter skat / Adjustment of financial instruments after tax | 0 | -5.435 | 0 | -5.435 | -118 | -5.553 |
| Tilbageførelse af nedskrivning af positive minoritetsinteresser/ Reversal of writedown of positive minority interest | 0 | 1.556 | 0 | 1.556 | -1.556 | 0 |
| Køb fra minoriteter, jf. note 10 / Purchase from minorities, see note 10 | 0 | -554 | 0 | -554 | -1.257 | -1.811 |
| Overført, jf. resultatdisponering se note 20 / Transferred, see profit appropriation note 20 | 0 | 45.133 | 38.500 | 83.633 | 8.743 | 92.376 |
| Egenkapital 30. juni 2017 / Equity at 30 June 2017 | 11.000 | 332.685 | 38.500 | 382.185 | 26.808 | 408.993 |

Koncern- og årsregnskab 1. juli 2017 - 30. juni 2018
Consolidated financial statements and parent company financial statements 1 July 2017 - 30 June 2018

Egenkapitalopgørelse
Statement of changes in equity

| | Koncern Consolidated | | | | | |
|--|--------------------------------|---|--|----------------|--|----------------|
| | Aktiekapital/ Share capital | Overført resultat/ Retained ear- nings | Foreslået udbytte/ Proposed dividends | I alt Total | Minoritets- interesser Minority inte- rests | I alt Total |
| t. kr./DKK'000 | | | | | | |
| Egenkapital 1. juli 2017 / Equity at 1 July 2017 | 11.000 | 332.685 | 38.500 | 382.185 | 26.808 | 408.993 |
| Valutakursregulering m.v. / Foreign exchange adjustments | 0 | -5.392 | 0 | -5.392 | -326 | -5.718 |
| Udbetalt udbytte / Dividends paid | 0 | 0 | -38.500 | -38.500 | -4.094 | -42.594 |
| Regulering af finansielle instrumenter efter skat / Adjustment of financial instru- ments after tax | 0 | 1.236 | 0 | 1.236 | -32 | 1.204 |
| Tilbageførelse af nedskrivning af positive minoritetsinteresser / Reversal of wri- tedown of positive minority interest | 0 | 0 | 0 | 0 | 0 | 0 |
| Køb fra minoriteter, jf. note 10 / Purchase from minorities, see note 10 | 0 | 69 | 0 | 69 | -69 | 0 |
| Overført, jf. resultatdisponering se note 20 / Transferred, see profit appropria- tion note 20 | 0 | 54.828 | 27.500 | 82.328 | 11.824 | 94.152 |
| Egenkapital 30. juni 2018 / Equity at 30 June 2018 | 11.000 | 383.426 | 27.500 | 421.926 | 34.111 | 456.037 |

Koncern- og årsregnskab 1. juli 2017 - 30. juni 2018
Consolidated financial statements and parent company financial statements 1 July 2017 - 30 June 2018

Egenkapitalopgørelse
Statement of changes in equity

| t.kr./DKK'000 | Modervirksomhed Parent company | | | | I alt Total |
|---|--|---|--|---|----------------|
| | Aktie- kapital/ Share capital | Nettoop- skrivning efter indre værdis metode Reserve for net revaluation according to the equity method | Overført resultat Retained earnings | Foreslået udbytte Proposed dividends | |
| Egenkapital 1. juli 2016 / Equity at 1 July 2016 | 11.000 | 74.862 | 216.996 | 55.000 | 357.858 |
| Valutakursregulering m.v. / Foreign ex- change adjustments | 0 | -4.548 | 0 | 0 | -4.548 |
| Udbetalt udbytte / Dividends paid | 0 | 0 | 0 | -55.000 | -55.000 |
| Regulering af finansielle instrumenter efter skat / Adjustment of financial in- struments after tax | 0 | 525 | 271 | 0 | 796 |
| Køb fra minoriteter, jf. note 10 / Pur- chase from minorities, see note 10 | 0 | -554 | 0 | 0 | -554 |
| Overført, jf. Resultatdisponering se note 20 / Transferred, see profit appropri- ation note 20 | 0 | 34.347 | 10.786 | 38.500 | 83.633 |
| Egenkapital 30. juni 2017 / Equity at 30 June 2017 | 11.000 | 104.632 | 228.053 | 38.500 | 382.185 |
| | | | | | |
| Egenkapital 1. juli 2017 / Equity at 1 July 2017 | 11.000 | 104.632 | 228.053 | 38.500 | 382.185 |
| Valutakursregulering m.v. / Foreign ex- change adjustments | 0 | -6.580 | 0 | 0 | -6.580 |
| Udbetalt udbytte / Dividends paid | 0 | 0 | 0 | -38.500 | -38.500 |
| Regulering af finansielle instrumenter efter skat / Adjustment of financial in- struments after tax | 0 | 1.614 | 879 | 0 | 2.493 |
| Køb fra minoriteter, jf. note 10 / Pur- chase from minorities, see note 10 | 0 | 0 | 0 | 0 | 0 |
| Overført, jf. Resultatdisponering se note 20 / Transferred, see profit appropri- ation note 20 | 0 | 47.828 | 7.000 | 27.500 | 82.328 |
| Egenkapital 30. juni 2018 / Equity at 30 June 2018 | 11.000 | 147.494 | 235.932 | 27.500 | 421.926 |

Koncern- og årsregnskab 1. juli 2017 - 30. juni 2018
Consolidated financial statements and parent company financial statements 1 July 2017 - 30 June 2018

Pengestrømsopgørelse
Cash flow statement

| t.kr./DKK'000 | Koncern Consolidated | |
|---|-------------------------|-----------------|
| | 2017/18 | 2016/17 |
| Resultat af primær drift <i>Operating profit</i> | 137.606 | 132.179 |
| Årets af- og nedskrivninger <i>Depreciation/amortisation and impairment losses</i> | 29.586 | 24.955 |
| | 167.192 | 157.134 |
| Ændring i tilgodehavender <i>Changes in receivables</i> | -29.944 | -108.491 |
| Ændring i varebeholdninger <i>Changes in inventories</i> | -65.488 | -91.669 |
| Ændring i gæld til leverandører <i>Changes in trade payables</i> | -35.776 | 47.007 |
| Ændring i anden gæld <i>Changes in other payables</i> | 3.590 | 16.351 |
| Betalt vedr. finansielle poster, netto <i>Interest paid</i> | -13.653 | -11.234 |
| Betalt selskabsskat <i>Corporation tax paid</i> | -28.130 | -15.795 |
| Pengestrøm fra driftsaktivitet Cash flows from operating activities | -2.209 | -6.697 |
| Køb og salg af virksomheder, udvidelse af ejerandel m.v. <i>Acquisitions and disposals of enterprises, increase in ownership shares, etc.</i> | -32.556 | -1.800 |
| Køb og salg af immaterielle og materielle anlægsaktiver, netto <i>Acquisitions of intangible assets and property, plant and equipment, net</i> | -17.579 | -35.842 |
| Pengestrøm til investeringsaktivitet Cash flows from investing activities | -50.135 | -37.642 |
| Fremmedfinansiering: <i>External financing</i> | | |
| Forskydning i langfristet gæld, netto <i>Changes in non-current liabilities, net</i> | 15.944 | -9.903 |
| Forskydning i koncerninterne mellemregninger, netto <i>Changes in intra-group debt, net</i> | 42.078 | -48.051 |
| Aktionærene: <i>Shareholders:</i> | | |
| Udbetalt udbytte og udlodning <i>Dividends paid</i> | -42.647 | -59.352 |
| Pengestrøm fra finansieringsaktivitet Cash flows from financing activities | 15.375 | -117.306 |

Koncern- og årsregnskab 1. juli 2017 - 30. juni 2018
Consolidated financial statements and parent company financial statements 1 July 2017 - 30 June 2018

Pengestrømsopgørelse
Cash flow statement

| t.kr./DKK'000 | Koncern Consolidated | |
|--|-------------------------|-----------------|
| | 2017/18 | 2016/17 |
| Årets pengestrøm Net cash flows | -36.969 | -161.645 |
| Likvider, primo* <i>Cash and cash equivalents at 1 July 2017*</i> | -428.315 | -263.664 |
| Kursreguleringer <i>Exchange rate adjustments</i> | 2.100 | -3.006 |
| Likvider, ultimo Cash and cash equivalents at 30 June 2018* | -463.184 | -428.315 |

Pengestrømsopgørelsen kan ikke direkte udledes af koncern- og årsrapportens øvrige bestanddele.

The cash flow statement cannot be directly derived from the other components of the consolidated financial statements and the parent company financial statements.

*Likvide beholdninger er opgjort med fradrag af bankgæld.

*Cash and cash equivalents are computed less bank loans.

Koncern- og årsregnskab 1. juli 2017 - 30. juni 2018
Consolidated financial statements and parent company financial statements 1 July 2017 - 30 June 2018

Noter

Notes to the financial statements

1 Anvendt regnskabspraksis
Accounting policies

Årsrapporten for Alumeco A/S er aflagt i overensstemmelse med årsregnskabslovens bestemmelser for store klasse C-virksomheder.

The annual report of Alumeco A/S has been prepared in accordance with the provisions applying to reporting class C large enterprises under the Danish Financial Statements Act.

Årsrapporten er aflagt efter samme regnskabspraksis som sidste år.

The annual report has been prepared in accordance with the same accounting policies as last year.

Konsolidering

Koncernregnskabet omfatter moderselskabet Alumeco A/S og virksomheder, hvori moderselskabet direkte eller indirekte besidder mere end 50 % af stemmerettighederne eller på anden måde har en bestemmende indflydelse.

Consolidated financial statements

The consolidated financial statements comprise the parent company, Alumeco A/S, and subsidiaries in which Alumeco A/S directly or indirectly holds more than 50 % of the voting rights or which it, in some other way, controls.

Dattervirksomhedernes regnskaber er udarbejdet efter den samme regnskabspraksis, som i moderselskabet. Koncernregnskabet udarbejdes ved at sammendrage regnskaber for moderselskabet og dattervirksomhederne ved sammenlægning af regnskabsposter med ensartet indhold.

The subsidiaries' financial statements are prepared in accordance with the accounting policies of the parent company. The consolidated financial statements are prepared by an aggregation of like items from the parent company and its subsidiaries.

Koncerninterne indtægter, udgifter, tab, avancer samt mellemværender elimineres.

Intra-group income, expenses, gains and losses and balances are eliminated.

Moderselskabets og dattervirksomheders kapitalandele i dattervirksomheder udlignes med den forholdsmæssige andel af dattervirksomhedens regnskabsmæssige indre værdi.

The parent company's and its subsidiaries' investments in subsidiaries are set off against the proportionate share of the subsidiary's net asset value.

Omregning af fremmed valuta

Foreign currency translation

Transaktioner i fremmed valuta omregnes til danske kroner efter transaktionsdagens kurs.

Transactions denominated in foreign currencies are translated into DKK at the exchange rates at the transaction date.

Monetære aktiver og forpligtelser i fremmed valuta omregnes til danske kroner efter balancedagens valutakurser. Realiserede og urealiserede valutakursgevinster og -tab indgår i resultatopgørelsen under vareforbrug.

Monetary assets and liabilities denominated in foreign currencies are translated into DKK at the exchange rates at the balance sheet date. Realised and unrealised foreign exchange gains and losses are recognised in the income statement as cost of sales.

Koncern- og årsregnskab 1. juli 2017 - 30. juni 2018
Consolidated financial statements and parent company financial statements 1 July 2017 - 30 June 2018

Noter

Notes to the financial statements

1 Anvendt regnskabspraksis (fortsat)
Accounting policies (continued)

Valutadifferencer, der opstår mellem transaktionsdagens kurs og kursen på betalingsdagen, indregnes i resultatopgørelsen.

Foreign exchange differences arising between the exchange rates at the transaction date and at the date of payment are recognised in the income statement.

Udenlandske datterselskaber

Selvstændige udenlandske enheder omregnes efter følgende principper:

Foreign subsidiaries

Independent foreign entities are translated according to the following principles:

- ▶ Balancen omregnes til kursen på balancedagen.
- ▶ Resultatopgørelsen omregnes til transaktionsdagens kurs.

- ▶ *The balance sheet is translated at the rate at the balance sheet date.*
- ▶ *The income statement is translated at the rate at the transaction date.*

Den kursdifference, der opstår ved omregning af egenkapitalen ved regnskabsårets begyndelse til kursen ved årets udgang samt valutakursreguleringen af resultatopgørelsen fra transaktionsdagens kurs til kursen på balancedagen, indregnes direkte på egenkapitalen.

Foreign exchange differences arising on translation of the opening equity of foreign subsidiaries at the exchange rates at the balance sheet date and on translation of the income statements from the rate at the transaction date to the exchange rate at the balance sheet date are recognised directly in equity.

Afledte finansielle instrumenter

Afledte finansielle instrumenter måles til dagsværdi. Positive og negative dagsværdier indgår som henholdsvis andre tilgodehavender og anden gæld.

Derivative financial instruments

Derivative financial instruments are recognised at fair value. Positive and negative fair values of derivative financial instruments are included in other receivables and payables, respectively.

Kursregulering af afledte finansielle instrumenter indgået til sikring af dagsværdien af indregnede finansielle aktiver eller forpligtelser tillægges/fradrages den regnskabsmæssige værdi af det sikrede aktiv/forpligtelse.

Value adjustments of derivative financial instruments entered into to hedge the fair value of recognised financial assets and liabilities are added to/deducted from the carrying amount of the hedged asset/liability.

Koncern- og årsregnskab 1. juli 2017 - 30. juni 2018
Consolidated financial statements and parent company financial statements 1 July 2017 - 30 June 2018

Noter
Notes to the financial statements

1 Anvendt regnskabspraksis (fortsat)
Accounting policies (continued)

Kursregulering af afledte finansielle instrumenter indgået til sikring af forventede fremtidige pengestrømme indregnes i egenkapitalen, indtil den sikrede transaktion gennemføres. Såfremt transaktionen resulterer i et aktiv eller en forpligtelse, indregnes den akkumulerede kursregulering i kostprisen på aktivet eller forpligtelsen, og såfremt transaktionen resulterer i en indtægt eller en omkostning, indregnes den akkumulerede kursregulering i resultatopgørelsen sammen med den sikrede post.

Kursregulering til dagsværdi af afledte finansielle instrumenter, som ikke opfylder betingelserne for behandling som sikringsinstrumenter, indregnes i resultatopgørelsen.

Kursregulering til dagsværdien af afledte finansielle instrumenter til sikring af nettoinvesteringer i selvstændige udenlandske datter selskaber, indregnes direkte på egenkapitalen.

Value adjustments of derivative financial instruments entered into to hedge forecast cash flows are recognised in equity until the completion of the hedged transaction. If the forecast transaction results in the recognition of assets or liabilities, the accumulated value adjustment is recognised in the cost of the asset or liability, and if the forecast transaction results in income or expenses, the accumulated value adjustment is recognised in the income statement together with the hedged item.

For derivative financial instruments that do not qualify for hedge accounting, changes in fair value are recognised in the income statement.

Foreign exchange adjustments to the fair value of derivative financial instruments to hedge net investments in independent foreign subsidiaries are taken directly to equity

Resultatopgørelse

Nettoomsætning

Indtægter ved salg af handelsvarer og færdigvarer indgår i nettoomsætningen på tidspunktet for levering og risikoovergang, såfremt indtægten kan opgøres pålideligt. Omsætningen opgøres efter fradrag af moms, afgifter og rabatter.

Andre driftsindtægter

Andre driftsindtægter indeholder regnskabsposter af sekundær karakter i forhold til koncernens hovedaktivitet, herunder management fee.

Income statement

Revenue

Income from the sale of goods for resale and finished goods is recognised in the income statement provided that delivery and transfer of risk to the buyer has taken place and that the income can be reliably measured. Revenue is measured ex VAT, tax and discounts.

Other operating income

Other operating income comprises items secondary to the Group's activities, including management fee.

Koncern- og årsregnskab 1. juli 2017 - 30. juni 2018
Consolidated financial statements and parent company financial statements 1 July 2017 - 30 June 2018

Noter
Notes to the financial statements

1 Anvendt regnskabspraksis (fortsat)
Accounting policies (continued)

Vareforbrug

Vareforbrug indeholder forbruget af fremstillede varer og handelsvarer anvendt for at opnå årets nettoomsætning.

Cost of goods sold

Cost of goods sold comprises the consumption of finished goods and goods for resale used in generating net revenue of the year.

Andre eksterne omkostninger

Andre eksterne omkostninger omfatter omkostninger til distribution, salg, reklame, administration, lokaler, tab på debitorer, operationelle leasingaftaler m.v.

Other external costs

Other external costs comprise costs for distribution, sale, advertising, administration, premises, bad debt losses, operating leases, etc.

Personaleomkostninger

Personaleomkostninger omfatter løn og gager, inkl. feriepenge og pensioner, samt andre omkostninger til social sikring m.v. af selskabets medarbejdere. I personaleomkostninger er fratrukket modtagne godtgørelser fra offentlige myndigheder.

Staff costs

Staff costs comprise wages and salaries, including holiday allowance and pensions, and other social security costs, etc., for the Company's employees. Refunds received from public authorities are deducted from staff costs.

Af- og nedskrivninger

Af- og nedskrivninger omfatter af- og nedskrivninger på immaterielle og materielle anlægsaktiver. Anlægsaktiverne afskrives lineært på grundlag af kostprisen baseret på nedenstående vurdering af brugstiderne samt aktivernes restværdi og revurderes årligt.

Depreciation/amortisation and impairment losses

Depreciation/amortization and impairment losses comprise depreciation/amortization and impairment of property, plant and equipment and intangible assets. Non-current assets are depreciated on a straight-line basis based on cost over the following expected useful lives of the assets.

Goodwill afskrives over den vurderede økonomiske levetid, der fastsættes på baggrund af en vurdering af bl.a. virksomhedens karakter, markedsposition, branchens stabilitet og afhængighed af nøglemedarbejdere.

Goodwill is amortised over its estimated useful life based on an assessment of i.a. the enterprise's type, market position, stability of the business and dependence on key employees.

| | <u>Brugstid</u> |
|---|-----------------|
| Software | 5 år |
| Goodwill | 5 år |
| Bygninger | 30 år |
| Andre anlæg, driftsmateriel og inventar | 5-8 år |

| | <u>Useful lives</u> |
|--|---------------------|
| Software | 5 years |
| Goodwill | 5 years |
| Buildings | 30 years |
| Fixtures and fittings, other plant and equipment | 5-8 years |

Anskaffelser under 50.000 kr. afskrives fuldt ud i anskaffelsesåret.

Acquisitions of less than DKK 50,000 are written off in the year of acquisition.

Koncern- og årsregnskab 1. juli 2017 - 30. juni 2018
Consolidated financial statements and parent company financial statements 1 July 2017 - 30 June 2018

Noter
Notes to the financial statements

1 Anvendt regnskabspraksis (fortsat)
Accounting policies (continued)

Fortjeneste eller tab ved afhændelse af anlægsaktiver indregnes i resultatopgørelsen under afskrivninger.

Gains or losses on the disposal of property, plant and equipment are recognized in the income statement as depreciation/amortization.

Indtægter af kapitalandele i dattervirksomheder

Profit/losses from investments in subsidiaries

Disse omfatter den forholdsmæssige andel af resultatet efter skat efter regulering af intern avance/tab og fradrag af afskrivning på koncern-goodwill.

These comprise the proportionate share of profit/loss after tax after adjustment of intra-group profit/loss and less amortization of group goodwill.

Finansielle poster

Financial income and expenses

Finansielle indtægter og omkostninger indregnes i resultatopgørelsen med de beløb, der vedrører regnskabsåret. Finansielle poster indeholder renteindtægter og -omkostninger, finansielle omkostninger ved finansiel leasing, realiserede og urealiserede kursgevinster og -tab vedrørende værdipapirer samt amortisering af realkreditlån m.v.

Financial income and expenses are recognised in income statement at the amounts relating to the reporting period. Financial income and expenses include interest income and expenses, financial costs on finance leasing, realised and unrealised gains and losses on securities and amortisation of mortgage credit loans, etc.

Skat af årets resultat

Tax on profit/loss for the year

Skat af årets resultat omfatter aktuel skat af årets skattepligtige indkomst, årets regulering af udskudt skat med fradrag af den del af årets skat, der vedrører egenkapitalbevægelser. Aktuel og udskudt skat vedrørende egenkapitalbevægelser indregnes direkte på egenkapitalen.

Tax on profit/loss for the year comprises current tax on the taxable income for the year, adjustment of deferred tax for the year less the part of tax for the year relating to changes in equity. Current and deferred tax regarding changes in equity are taken directly to equity.

Selskabet og de danske tilknyttede virksomheder er sambeskattet. Den danske selskabsskat fordeles mellem overskuds- og underskudsgivende danske selskaber i forhold til disses skattepligtige indkomst (fuld fordeling).

The Company is jointly taxed with its Danish group enterprises. The current Danish corporation tax is allocated by settlement of joint taxation contribution between profitable and loss-making Danish companies in proportion to their taxable income (full absorption with refund for tax losses).

Koncern- og årsregnskab 1. juli 2017 - 30. juni 2018
Consolidated financial statements and parent company financial statements 1 July 2017 - 30 June 2018

Noter
Notes to the financial statements

1 Anvendt regnskabspraksis (fortsat)
Accounting policies (continued)

Balance

Immaterielle anlægsaktiver

Goodwill omfatter merprisen i forhold til dagsværdien af de identificerbare nettoaktiver ved virksomhedsovertagelser. Goodwill måles til kostpris med fradrag af akkumulerede af- og nedskrivninger.

Andre immaterielle anlægsaktiver omfatter softwarelicenser og andre erhvervede rettigheder. Andre immaterielle anlægsaktiver måles til kostpris med fradrag af akkumulerede af- og nedskrivninger.

Der foretages nedskrivningstest på immaterielle anlægsaktiver, såfremt der er indikationer for værdifald. Nedskrivningstesten foretages for hvert enkelt aktiv henholdsvis gruppe af aktiver. Aktiverne nedskrives til det højeste af aktivets eller aktivgruppens kapitalværdi og nettosalgspris (genvindingsværdi), såfremt denne er lavere end den regnskabsmæssige værdi.

Materielle anlægsaktiver

Materielle anlægsaktiver omfatter andre anlæg, driftsmateriel og inventar. Materielle anlægsaktiver måles til kostpris med fradrag af akkumulerede af- og nedskrivninger. Der afskrives ikke på grunde.

Kostprisen omfatter anskaffelsesprisen samt omkostninger direkte tilknyttet anskaffelsen indtil det tidspunkt, hvor aktivet er klar til at blive taget i brug. For egenfremstillede aktiver omfatter kostprisen omkostninger til materialer, komponenter, underleverandører, direkte lønforbrug samt indirekte produktionsomkostninger.

Balance sheet

Intangible assets

Goodwill comprises the additional price in relation to the fair value of identifiable net assets upon the acquisition of enterprises. Goodwill is measured at cost less accumulated amortization and impairment.

Other intangible assets comprise software licences and other rights acquired. Other intangible assets are measured at cost less accumulated amortization and impairment.

Impairment tests are conducted of intangible assets when there is an indication that they may be impaired. Impairment tests are conducted of individual assets or groups of assets. Write-down is made to the higher of the assets' or the group of assets' value in use and net selling price (recoverable amount) if this is lower than the carrying amount.

Property, plant and equipment

Property, plant and equipment comprise fixtures and fittings, other plant and equipment. Property, plant and equipment are measured at cost less accumulated depreciation and impairment. Land is not depreciated.

Cost comprises the purchase price and any costs directly attributable to the acquisition until the date when the asset is available for use. The cost of self-constructed assets comprises direct and indirect costs of materials, components, sub-suppliers, direct wages and salaries as well as indirect production overheads.

Koncern- og årsregnskab 1. juli 2017 - 30. juni 2018
Consolidated financial statements and parent company financial statements 1 July 2017 - 30 June 2018

Noter

Notes to the financial statements

1 Anvendt regnskabspraksis (fortsat)
Accounting policies (continued)

Leasingkontrakter vedrørende materielle anlægsaktiver, hvor selskabet har alle væsentlige risici og fordele forbundet med ejendomsretten (finansiel leasing), måles ved første indregning i balancen til laveste værdi af dagsværdi og nutidsværdi af de fremtidige leasingydelser. Ved beregning af nutidsværdien anvendes leasingaftalens interne rentefod som diskonteringsfaktor eller en tilnærmet værdi for denne. Finansielt leasede aktiver behandles herefter som selskabets øvrige materielle anlægsaktiver.

Den kapitaliserede restleasingforpligtelse indregnes i balancen som en gældsforpligtelse, og leasingydelsens rentedel indregnes over kontraktens løbetid i resultatopgørelsen.

Der foretages nedskrivningstest på materielle anlægsaktiver, såfremt der er indikationer for værdifald. Nedskrivningstesten foretages for hvert enkelt aktiv henholdsvis gruppe af aktiver. Aktiverne nedskrives til det højeste af aktivets eller aktivgruppens kapitalværdi og nettosalgspris (genindvindingsværdi), såfremt denne er lavere end den regnskabsmæssige værdi.

Finansielle anlægsaktiver

Kapitalandele i dattervirksomheder indregnes i balancen til den forholdsmæssige andel af virksomhedernes regnskabsmæssige indre værdi opgjort efter moderselskabets regnskabspraksis med fradrag eller tillæg af urealiserede koncerninterne avancer og tab og med tillæg eller fradrag af resterende værdi af positiv eller negativ goodwill opgjort efter overtagelsesmetoden.

Leases for non-current assets that transfer substantially all the risks and rewards incident to ownership to the company (finance leases) are initially recognised in the balance sheet at the lower of fair value and the net present value of future lease payments. In calculating the net present value of the future lease payments, the interest rate implicit in the lease or the incremental borrowing rate is used as the discount factor. Assets held under finance leases are subsequently depreciated as the Company's other non-current assets.

The capitalised residual lease obligation is recognised in the balance sheet as a liability, and the interest element of the lease payment is recognised in the income statement over the term of the lease.

Impairment tests are conducted of individual assets or groups of assets when there is an indication that they may be impaired. Impairment tests are conducted of individual assets or groups of assets. Write-down is made to the higher of the assets's or the group of assets' value in use and net selling price if this is lower than the carrying amount.

Investments

Investments in subsidiaries are measured at the proportionate share of the enterprises' net asset values calculated in accordance with the parent company's accounting policies minus or plus unrealised intra-group profits and losses and plus or minus any residual value of positive or negative goodwill determined in accordance with the purchase method.

Koncern- og årsregnskab 1. juli 2017 - 30. juni 2018
Consolidated financial statements and parent company financial statements 1 July 2017 - 30 June 2018

Noter
Notes to the financial statements

1 Anvendt regnskabspraksis (fortsat)
Accounting policies (continued)

Dattervirksomheder med negativ regnskabsmæssig indre værdi indregnes til kr. 0, og et eventuelt tilgodehavende hos disse virksomheder nedskrives med moderselskabets andel af den negative indre værdi, hvis det vurderes som uerholdeligt. Såfremt den regnskabsmæssige negative indre værdi overstiger tilgodehavender, indregnes det resterende beløb under hensatte forpligtelser i det omfang, modervirksomheden har en retlig eller faktisk forpligtelse til at dække dattervirksomhedens underbalance.

Nettoopskrivning af kapitalandele i dattervirksomheder overføres under egenkapitalen til reserve for nettoopskrivning efter den indre værdismetode i det omfang, den regnskabsmæssige værdi overstiger anskaffelsværdien med fradrag af afskrivninger på goodwill.

Nyerhvervede eller nystiftede virksomheder indregnes i årsrapporten fra anskaffelsestidspunktet. Solgte eller afviklede virksomheder indregnes frem til afståelsestidspunktet.

Fortjeneste eller tab ved afhændelse af dattervirksomheder og associerede virksomheder opgøres som forskellen mellem afhændelsessummen og den regnskabsmæssige værdi af nettoaktiver på salgstidspunktet inklusiv ikke afskrevet goodwill samt forventede omkostninger til salg eller afviklingen. Fortjeneste og tab indregnes i resultatopgørelsen under finansielle poster.

Ved køb af nye dattervirksomheder anvendes overtagelsesmetoden, hvorefter de nytilkøbte virksomheders identificerbare aktiver og forpligtelser måles til dagsværdi på erhvervelsestidspunktet. Der hensættes til dækning af omkostninger ved besluttede omstruktureringer i den erhvervede virksomhed i forbindelse med købet. Der tages hensyn til skatteeffekten af de foretagne omvurderinger.

Investments in subsidiaries with negative net asset values are measured at DKK 0 (nil), and any amounts owed by such enterprises are written down by the parent company's share of the negative net asset value if the amount owed is irrecoverable. If the parent company has a legal or constructive obligation to cover a deficit that exceeds the amount owed, the remaining amount is recognised under provisions.

Net revaluation of investments in subsidiaries is recognised in the reserve for net revaluation according to the equity method in equity to the extent that the carrying amount exceeds cost and less amortisation of goodwill.

Enterprises acquired or formed during the year are recognised in the annual report from the date of acquisition or formation. Enterprises disposed of are recognised until the date of disposal.

Gains or losses on disposal of subsidiaries are stated as the difference between the sales amount and the carrying amount of net assets at the date of disposal plus non-amortised goodwill and anticipated disposal costs. Gains and losses are recognised in the income statement as financial income and financial expenses

Acquisitions of new subsidiaries are accounted for using the purchase method, according to which the identifiable assets and liabilities acquired are measured at their fair values at the date of acquisition. Provision is made for costs related to adopted and announced plans to restructure the acquired enterprise in connection with the acquisition. The tax effect of the restatement of assets and liabilities is taken into account.

Koncern- og årsregnskab 1. juli 2017 - 30. juni 2018
Consolidated financial statements and parent company financial statements 1 July 2017 - 30 June 2018

Noter
Notes to the financial statements

1 Anvendt regnskabspraksis (fortsat)
Accounting policies (continued)

Positive forskelsbeløb (goodwill) mellem anskaffelsesværdi og dagsværdi af overtagne aktiver og forpligtelser, inklusiv hensatte forpligtelser til omstrukturering, indregnes under kapitalandele i tilknyttede virksomheder og afskrives over den vurderede økonomiske brugstid, der fastlægges på baggrund af ledelsens erfaringer inden for de enkelte forretningsområder. Den regnskabsmæssige værdi af goodwill vurderes løbende og nedskrives over resultatopgørelsen i de tilfælde, hvor den regnskabsmæssige værdi overstiger de forventede fremtidige nettoindtægter fra den virksomhed eller aktivitet, som goodwill er knyttet til.

Goodwill opstået i forbindelse med køb af minoriteter straks afskrives direkte på egenkapitalen.

Varebeholdninger

Varebeholdninger måles til kostpris på grundlag af vejede gennemsnitspriser eller til nettorealiseringsværdi, hvis denne er lavere.

Handelsvarer samt råvarer og hjælpematerialer måles til kostpris, hvilket omfatter anskaffelsespris med tillæg af hjemtagelsesomkostninger og med fradrag af leverandørbonus og kontantrabatter.

Kostpris for fremstillede færdigvarer samt varer under fremstilling omfatter kostpris for råvarer, hjælpematerialer, direkte løn og indirekte produktionsomkostninger. Indirekte produktionsomkostninger indeholder indirekte materialer og løn samt vedligeholdelse af og afskrivning på de i produktionsprocessen benyttede maskiner, fabriksbygninger og udstyr.

Tilgodehavender

Tilgodehavender måles til amortiseret kostpris. Der nedskrives til imødegåelse af forventede tab efter en individuel vurdering af tilgodehavender.

Any excess of the cost over the fair value of the identifiable assets and liabilities acquired (goodwill), including restructuring provisions, is recognised as investments in group enterprises and amortised over the useful life of the asset, determined on the basis of Management's experience of the specific business areas. The carrying amount of goodwill is assessed on a regular basis and written down in the income statement to the extent the carrying amount exceeds anticipated future net income from the enterprise or activity to which goodwill relates.

Goodwill arising in connection with an acquisition of minority interests is written off directly in the equity in the year of acquisition.

Inventories

Inventories are measured at cost on the basis of weighted average prices or at net realisable value if this is lower.

Goods for resale and raw materials and consumables are measured at cost, comprising purchase price plus delivery costs less supplier bonus and cash discounts.

Finished goods and work in progress are measured at cost, comprising the cost of raw materials, consumables, direct wages and salaries and indirect production overheads. Indirect production overheads comprise indirect materials and wages and salaries as well as maintenance and depreciation of production machinery, buildings and equipment.

Receivables

Receivables are measured at amortised cost. Write-down is made for bad debt losses based on an individual assessment of receivables.

Koncern- og årsregnskab 1. juli 2017 - 30. juni 2018
Consolidated financial statements and parent company financial statements 1 July 2017 - 30 June 2018

Noter
Notes to the financial statements

1 Anvendt regnskabspraksis (fortsat)
Accounting policies (continued)

Periodeafgrænsningsposter

Periodeafgrænsningsposter indregnet under aktiver, omfatter afholdte omkostninger vedrørende efterfølgende regnskabsår.

Prepayments

Prepayments comprise costs incurred concerning subsequent financial years.

Egenkapital

Foreslået udbytte indregnes som en forpligtelse på tidspunktet for vedtagelse på den ordinære generalforsamling (deklareringstidspunktet). Udbytte, som forventes udbetalt for året, vises som en særskilt post under egenkapitalen.

Equity

Proposed dividends are recognised as a liability at the date when they are adopted at the annual general meeting (declaration date). The expected dividend payment for the year is disclosed as a separate item under equity.

Selskabsskat

Aktuelle skatteforpligtigelser indregnes i balancen som beregnet skat af årets forventede skattepligtige indkomster samt betalte acontoskatter.

Corporation tax

Current tax payable is recognised in the balance sheet as tax computed on the taxable income for the year and for tax paid on account.

Hensættelse til udskudt skat beregnes af alle midlertidige forskelle mellem regnskabsmæssige og skattemæssige værdier bortset fra midlertidige forskelle, som opstår på anskaffelsestidspunktet for aktiver og forpligtigelser, og som hverken påvirker resultat eller den skattepligtige indkomst.

Deferred tax is provided of all temporary differences between the carrying amount and tax base of assets and liabilities apart from temporary differences arising at the date of acquisition of assets and liabilities without affecting either profit/loss for the year or taxable income.

Udskudte skatteaktiver indregnes med den værdi, som de forventes at blive udnyttet med, enten ved udligning i skat af fremtidig indtjening eller ved modregning i udskudte skatteforpligtigelser.

Deferred tax assets, including the tax base of tax loss carryforwards, are recognised at the expected value of their utilisation; either as a set-off against tax on future income or as a set-off against deferred tax liabilities.

Leasingforpligtelser

Leasingforpligtelser måles til nutidsværdien af de resterende leasingydelser inkl. en eventuel garanteret restværdi baseret på de enkelte leasingkontraktens interne rente.

Leases

Lease liabilities are measured at the present value of remaining lease payments incl. a guaranteed residual value based on the internal interest rate of the lease.

Koncern- og årsregnskab 1. juli 2017 - 30. juni 2018
Consolidated financial statements and parent company financial statements 1 July 2017 - 30 June 2018

Noter
Notes to the financial statements

1 Anvendt regnskabspraksis (fortsat)
Accounting policies (continued)

Finansielle gældsforpligtelser

Finansielle gældsforpligtelser indregnes ved låneoptagelse til det modtagne provenu efter fradrag af afholdte transaktionsomkostninger. Rentebærende gæld måles efterfølgende til amortiseret kostpris opgjort på basis af den effektive rente på låneoptagelsestidspunktet. Anden gæld måles efterfølgende til amortiseret kostpris svarende til den nominelle restgæld.

Pengestrømsopgørelse

Pengestrømsopgørelsen viser koncernens pengestrømme for året, årets forskydning i likvider samt selskabets likvider ved årets begyndelse og slutning.

Pengestrømme fra driftsaktivitet præsenteres indirekte og opgøres som årets resultat reguleret for ikke-kontante driftsposter, ændring i driftskapitalen, betalte finansielle og ekstraordinære poster samt betalte selskabsskatter.

Pengestrømme af investeringsaktivitet omfatter betalinger i forbindelse med køb og salg af anlægsaktiver, værdipapirer henført til investeringsaktivitet.

Pengestrømme fra finansieringsaktivitet omfatter udbyttebetalinger til aktionærer, kapitalforhøjelser og -nedsættelser samt optagelse af lån og afdrag på rentebærende gæld.

Likvider omfatter likvide beholdninger opgjort med fradrag af bankgæld.

Financial liabilities

Financial liabilities are recognised at the date of borrowing at the net proceeds received less transaction costs paid. In subsequent periods, interest-bearing debt is measured at amortised cost, corresponding to the capitalised value using the effective interest rate. Other liabilities are subsequently measured at amortised cost, corresponding to the nominal remaining debt.

Cash flow statement

The cash flow statement shows the Consolidated cash flows from operating, investing and financing activities for the year, the year's changes in cash and cash equivalents as well as the Company's cash and cash equivalents at the beginning and end of the year.

Cash flows from operating activities are presented indirectly and calculated as the company's share of the profit/loss for the year adjusted for non-cash operating items, changes in working capital, financial and extraordinary items paid and corporation tax paid.

Cash flows from investing activities comprise payments in connection with acquisitions and disposals of non-current assets, securities related to investing activities.

Cash flows from financing activities comprise dividends paid to shareholders, capital increases and reductions as well as the raising and the repayment of loans and repayment of interest-bearing debt.

Cash and cash equivalents comprise cash less bank loans.

Koncern- og årsregnskab 1. juli 2017 - 30. juni 2018
Consolidated financial statements and parent company financial statements 1 July 2017 - 30 June 2018

Noter
Notes to the financial statements

1 Anvendt regnskabspraksis (fortsat)
Accounting policies (continued)

Segmentoplysninger

Koncernen har kun ét segment og giver derfor kun oplysninger om geografiske segmenter. I note 1 i årsrapporten er der givet oplysninger vedrørende disse.

Segment information

The Group has one segment only and therefore solely provides information on geographical segments. Note 1 to the financial statements provides information in this respect.

Honorar til selskabets generalforsamlingsvalgte revisor

Der er ikke udarbejdet note for honorar til selskabets generalforsamlingsvalgte revisor, idet regnskabet indgår i koncernregnskabet for modervirksomheden HS Metalservice nr.1 ApS, jf. årsregnskabsloven § 96, stk. 3.

Fees paid to the auditors appointed at the annual general meeting

The Company has not prepared a specification of fees paid to the auditors appointed at the annual general meeting as the financial statements are included in the consolidated financial statements of the parent company, HS Metalservice nr. 1 ApS, see section 96(3) of the Danish Financial Statements Act.

De i hoved- og nøgletaloversigten anførte nøgletal er beregnet således:

The financial ratios stated in the survey of financial highlights have been calculated as follows:

| | |
|-----------------------------|--|
| Overskudsgrad | $\frac{\text{Resultat af primær drift} \times 100}{\text{Nettoomsætning}}$ |
| Afkastningsgrad | $\frac{\text{Resultat af primær drift} \times 100}{\text{Gennemsnitlig samlede aktiver}}$ |
| Soliditetsgrad | $\frac{\text{Egenkapital ultimo} \times 100}{\text{Passiver i alt, ultimo}}$ |
| Egenkapitalforrentning | $\frac{\text{Ordinært resultat efter skat} \times 100}{\text{Gennemsnitlig egenkapital}}$ |
| <i>Operating margin</i> | $\frac{\text{Operating profit/loss} \times 100}{\text{Revenue}}$ |
| <i>Return on investment</i> | $\frac{\text{Operating profit/loss} \times 100}{\text{Average total assets}}$ |
| <i>Solvency ratio</i> | $\frac{\text{Equity at year end} \times 100}{\text{Total equity and liabilities at year end}}$ |
| <i>Return on equity</i> | $\frac{\text{Profit for the year} \times 100}{\text{Average equity}}$ |

Koncern- og årsregnskab 1. juli 2017 - 30. juni 2018
Consolidated financial statements and parent company financial statements 1 July 2017 - 30 June 2018

Noter
Notes to the financial statements

2 Begivenheder efter balancedagen
Events after the balance sheet date

Ultimo september 2018 er der truffet beslutning om lukke Aluwinds produktionsaktivitet i Danmark. Som følge heraf forventes en nedgang i indtjeningen i 2018/19.

At the end of September 2018, it was decided to close down Aluwind's production activities in Denmark. Consequently, a decrease in earnings is expected in 2018/19.

| t.kr./DKK'000 | Koncern Consolidated | | Modervirksomhed Parent company | |
|--|-------------------------|------------------|-----------------------------------|------------------|
| | 2017/18 | 2016/17 | 2017/18 | 2016/17 |
| 3 Nettoomsætning Revenue | | | | |
| Nettoomsætningens fordeling på markeder: <i>Revenue broken down on markets:</i> | | | | |
| Danmark <i>Denmark</i> | 824.830 | 991.284 | 688.730 | 673.093 |
| Eksport <i>Export</i> | 2.854.563 | 2.291.407 | 854.480 | 733.252 |
| | <u>3.679.393</u> | <u>3.282.691</u> | <u>1.543.210</u> | <u>1.406.345</u> |
| 4 Personalemkostninger Staff costs | | | | |
| Personalemkostninger er opgjort således: <i>Staff costs are specified as follows:</i> | | | | |
| Lønninger og gager <i>Wages and salaries</i> | 279.553 | 255.302 | 103.363 | 97.674 |
| Pensionsomkostninger <i>Pension</i> | 17.986 | 16.088 | 7.383 | 6.949 |
| Andre omkostninger til social sikring <i>Other social security costs</i> | 21.138 | 18.041 | 2.322 | 1.739 |
| Andre personaleomkostninger <i>Other staff costs</i> | 12.364 | 11.841 | 4.221 | 4.690 |
| | <u>331.041</u> | <u>301.272</u> | <u>117.289</u> | <u>111.052</u> |
| Vederlag til direktion og bestyrelse <i>Fees paid to the Executive Board and the Board of Directors</i> | 5.527 | 3.399 | 5.527 | 3.399 |
| Gennemsnitligt antal medarbejdere <i>Average number of employees</i> | 901 | 821 | 236 | 214 |

Vederlag til selskabets ledelse er i overensstemmelse med årsregnskabslovens § 98 b vist samlet, da direktionen består af et enkelt medlem.

In accordance with section 98b of the Danish Statement Act, remuneration of the Company's Management is disclosed combined, as the Executive Board comprises only one member.

Koncern- og årsregnskab 1. juli 2017 - 30. juni 2018
Consolidated financial statements and parent company financial statements 1 July 2017 - 30 June 2018

Noter
Notes to the financial statements

| t.kr./DKK'000 | Koncern Consolidated | | Modervirksomhed Parent company | |
|--|-------------------------|---------|-----------------------------------|---------|
| | 2017/18 | 2016/17 | 2017/18 | 2016/17 |
| 5 Af- og nedskrivninger af immaterielle og materielle anlægsaktiver Depreciation/amortisation and impairment of property, plant and equipment and intangible assets | | | | |
| Software | 1.615 | 1.140 | 1.561 | 1.111 |
| Goodwill | 4.085 | 2.425 | 0 | 242 |
| Bygninger | 6.144 | 5.980 | 0 | 0 |
| Andre anlæg, driftsmidler og inventar | 17.597 | 15.573 | 4.125 | 3.502 |
| <i>Fixtures and fittings, other plant and equipment</i> | 29.441 | 25.118 | 5.686 | 4.855 |
| Avance/tab ved salg af materielle anlægsaktiver | 145 | -163 | 0 | -11 |
| <i>Gain/loss on the sale of property, plant and equipment</i> | 29.586 | 24.955 | 5.686 | 4.844 |
| 6 Finansielle indtægter Financial income | | | | |
| Renteindtægter fra tilknyttede virksomheder | 481 | 29 | 3.285 | 1.962 |
| <i>Interest income from group enterprises</i> | | | | |
| Andre renteindtægter, valutakursgevinster og lignende indtægter | 983 | 840 | 251 | 191 |
| <i>Other interest income, foreign exchange gains and similar income</i> | 1.464 | 869 | 3.536 | 2.153 |
| 7 Finansielle omkostninger Financial expenses | | | | |
| Renteomkostninger til tilknyttede virksomheder | 2.744 | 1.018 | 3.901 | 2.188 |
| <i>Interest expense to group enterprises</i> | | | | |
| Andre renteomkostninger, valutakurstab og lignende omkostninger | 12.373 | 11.086 | 4.265 | 4.580 |
| <i>Other interest expenses, exchange losses and similar expenses</i> | 15.117 | 12.104 | 8.166 | 6.768 |

Koncern- og årsregnskab 1. juli 2017 - 30. juni 2018
Consolidated financial statements and parent company financial statements 1 July 2017 - 30 June 2018

Noter
Notes to the financial statements

| | Koncern <i>Consolidated</i> | | Modervirksomhed <i>Parent company</i> | |
|--|--------------------------------|---------|--|---------|
| | 2017/18 | 2016/17 | 2017/18 | 2016/17 |
| t.kr./DKK'000 | | | | |
| 8 Skat af årets resultat | | | | |
| Tax on profit for the year | | | | |
| Beregnet selskabsskat for året <i>Estimated corporation tax for the year</i> | 24.594 | 24.540 | 3.798 | 2.743 |
| Årets regulering af udskudt skat <i>Adjustment for the year of deferred tax</i> | 5.240 | 5.992 | 425 | 367 |
| | 29.834 | 30.532 | 4.223 | 3.110 |
| Regulering vedrørende tidligere år <i>Adjustment to prior year</i> | -33 | -1.964 | 2.528 | -3.138 |
| | 29.801 | 28.568 | 6.751 | -28 |

Koncern- og årsregnskab 1. juli 2017 - 30. juni 2018
Consolidated financial statements and parent company financial statements 1 July 2017 - 30 June 2018

Noter
Notes to the financial statements

9 Immaterielle anlægsaktiver
Intangible assets

| t.kr./DKK'000 | Koncern Consolidated | | I alt Total |
|---|-------------------------|----------------------|----------------|
| | Software Software | Goodwill Goodwill | |
| Kostpris 1. juli 2017 Cost at 1 July 2017 | 0 | 0 | 0 |
| Valutakursregulering m.v. Foreign exchange adjustments | -23 | -158 | -181 |
| Tilgang Additions | 4.626 | 15.644 | 20.270 |
| Afgang Disposals | -302 | -15.284 | -15.586 |
| Kostpris 30. juni 2018 Cost at 30 June 2018 | 4.301 | 202 | 4.503 |
| Ned- og afskrivninger 1. juli 2017 Impairment losses and amortisation at 1 July 2017 | 4.301 | 202 | 4.503 |
| Valutakursreguleringer Foreign exchange adjustments | -24 | -282 | -306 |
| Af- og nedskrivninger Amortisation and impairment losses | 1.615 | 4.085 | 5.700 |
| Akkumulerede af- og nedskrivninger på afhændede aktiver Accumulated impairment and depreciation of assets sold | -302 | -15.284 | -15.586 |
| Ned- og afskrivninger 30. juni 2018 Impairment losses and amortisation at 30 June 2018 | 5.590 | -11.279 | -5.689 |
| Regnskabsmæssig værdi 30. juni 2018 Carrying amount at 30 June 2018 | 7.346 | 17.600 | 24.946 |

I forbindelse med overtagelsen af Metalcenter Sverige har Alumeco A/S koncernen opgjort identificerbare aktiver og forpligtelser. Positive forskelsbeløb på 15,6 mio. kr. er identificeret og aktiveret som koncerngoodwill.

In connection with the acquisition of Metalcenter Sverige, the Alumeco A/S group has determined identifiable assets and liabilities. Positive balances of 15.6 MDKK have been identified and capitalised as consolidated goodwill.

Koncern- og årsregnskab 1. juli 2017 - 30. juni 2018
Consolidated financial statements and parent company financial statements 1 July 2017 - 30 June 2018

Noter
Notes to the financial statements

9 Immaterielle anlægsaktiver, fortsat
Intangible assets, continued

| t.kr./DKK'000 | Modervirksomhed Parent company | | |
|--|-----------------------------------|----------------------|----------------|
| | Software Software | Goodwill Goodwill | I alt Total |
| Kostpris 1. juli 2017 <i>Cost at 1 July 2017</i> | 17.076 | 6.324 | 23.400 |
| Tilgang <i>Additions</i> | 4.431 | 0 | 4.431 |
| Kostpris 30. juni 2018 <i>Cost at 30 June 2018</i> | 21.507 | 6.324 | 27.831 |
| Ned- og afskrivninger 1. juli 2017 <i>Impairment losses and amortisation at 1 July 2017</i> | 12.778 | 6.324 | 19.102 |
| Afskrivninger <i>Depreciation</i> | 1.561 | 0 | 1.561 |
| Ned- og afskrivninger 30. juni 2018 <i>Impairment losses and amortisation at 30 June 2018</i> | 14.339 | 6.324 | 20.663 |
| Regnskabsmæssig værdi 30. juni 2018 <i>Carrying amount at 30 June 2018</i> | 7.168 | 0 | 7.168 |

Koncern- og årsregnskab 1. juli 2017 - 30. juni 2018
Consolidated financial statements and parent company financial statements 1 July 2017 - 30 June 2018

Noter
Notes to the financial statements

10 Materielle anlægsaktiver
 Property, plant and equipment

| | Koncern Consolidated | | | I alt Total |
|--|--|--|---|----------------|
| | Grunde og bygninger <i>Land and buildings</i> | Andre anlæg, driftsmateriel og inventar <i>Fixtures and fittings, other plant and equipment</i> | Materielle anlægsaktiver under udførelse <i>Property, plant and equipment under construction</i> | |
| t.kr./DKK'000 | | | | |
| Kostpris 1. juli 2017 <i>Cost at 1 July 2017</i> | 192.066 | 228.156 | 0 | 420.222 |
| Valutakursregulering m.v. <i>Foreign exchange adjustments</i> | 4 | -879 | 0 | -875 |
| Tilgang <i>Additions</i> | 148 | 13.681 | 0 | 13.829 |
| Afgang <i>Disposals</i> | 0 | -2.182 | 0 | -2.182 |
| Kostpris 30. juni 2018 <i>Cost at 30 June 2018</i> | 192.218 | 238.776 | 0 | 430.994 |
| Ned- og afskrivninger 1. juli 2017 <i>Impairment losses and depreciation at 1 July 2017</i> | 61.212 | 163.318 | 0 | 224.530 |
| Valutakursregulering m.v. <i>Foreign exchange adjustments</i> | 0 | -411 | 0 | -411 |
| Afskrivninger <i>Depreciation</i> | 6.144 | 17.596 | 0 | 23.740 |
| Akkumulerede af- og nedskrivninger på afhændede aktiver <i>Accumulated impairment and depreciation of assets sold</i> | 0 | -1.220 | 0 | -1.220 |
| Ned- og afskrivninger 30. juni 2018 <i>Impairment losses and depreciation at 30 June 2018</i> | 67.356 | 179.283 | 0 | 246.639 |
| Regnskabsmæssig værdi 30. juni 2018 <i>Carrying amount at 30 June 2018</i> | 124.862 | 59.493 | 0 | 184.355 |

Koncern- og årsregnskab 1. juli 2017 - 30. juni 2018
Consolidated financial statements and parent company financial statements 1 July 2017 - 30 June 2018

Noter
Notes to the financial statements

10 Materielle anlægsaktiver (fortsat)
Property, plant and equipment (continued)

| | Modervirk- somhed Parent company |
|--|---|
| | Andre anlæg, driftsmateriel og inventar Fixtures and fittings, other plant and equipment |
| t.kr./DKK'000 | |
| Kostpris 1. juli 2017 <i>Cost at 1 July 2017</i> | 81.768 |
| Tilgang <i>Additions</i> | 2.302 |
| Afgang <i>Disposals</i> | 0 |
| Kostpris 30. juni 2018 <i>Cost at 30 June 2018</i> | 84.070 |
| Ned- og afskrivninger 1. juli 2017 <i>Impairment losses and depreciation at 1 July 2017</i> | 70.399 |
| Afskrivninger <i>Depreciation</i> | 4.125 |
| Akkumulerede af- og nedskrivninger på afhændede aktiver <i>Accumulated impairment and depreciation of assets sold</i> | 0 |
| Ned- og afskrivninger 30. juni 2018 <i>Impairment losses and depreciation at 30 June 2018</i> | 74.524 |
| Regnskabsmæssig værdi 30. juni 2018 <i>Carrying amount at 30 June 2018</i> | 9.546 |

Koncern- og årsregnskab 1. juli 2017 - 30. juni 2018
Consolidated financial statements and parent company financial statements 1 July 2017 - 30 June 2018

Noter
Notes to the financial statements

11 Finansielle anlægsaktiver
Investments

| | Moder- virksomhed <i>Parent company</i> |
|--|---|
| | Kapitalandele i tilknyttede virksomheder <i>Investments in group enterprises</i> |
| Kostpris 1. juli 2017 <i>Cost at 1 July 2017</i> | 136.154 |
| Tilgang <i>Additions</i> | 750 |
| Afgang <i>Disposals</i> | -10.341 |
| Kostpris 30. juni 2018 <i>Cost at 30 June 2018</i> | 126.563 |
| Værdireguleringer 1. juli 2017 <i>Value adjustments at 1 July 2017</i> | 104.632 |
| Valutakursregulering m.v. <i>Foreign exchange adjustments</i> | -6.580 |
| Egenkapitalbevægelser i tilknyttede virksomheder <i>Changes in equity in group enterprises</i> | 1.607 |
| Andel af årets resultat <i>Share of profit for the year</i> | 71.637 |
| Afgang <i>Disposals</i> | 10.341 |
| Udloddet udbytte <i>Dividends paid</i> | -34.143 |
| Værdireguleringer 30. juni 2018 <i>Value adjustments at 30 June 2018</i> | 147.494 |
| Regnskabsmæssig værdi 30. juni 2018 <i>Carrying amount at 30 June 2018</i> | 274.057 |
| Regnskabsmæssig præsentation <i>Recognised in the financial statements as follows:</i> | |
| Kapitalandele i tilknyttede virksomheder <i>Investments in group enterprises</i> | 319.720 |
| Modregnet i tilgodehavender hos tilknyttede virksomheder <i>Set off against amounts owed by group enterprises</i> | -45.663 |
| | 274.057 |

Koncern- og årsregnskab 1. juli 2017 - 30. juni 2018
Consolidated financial statements and parent company financial statements 1 July 2017 - 30 June 2018

Noter
Notes to the financial statements

11 Finansielle anlægsaktiver (fortsat)
Investments (continued)

Tilknyttede virksomheder
Group enterprises

| Navn <i>Name</i> | Hjemsted <i>Registered office</i> | Stemme- og ejerandel <i>Voting rights and ownership</i> |
|--|--------------------------------------|--|
| Alumeco Ejendomme ApS | Danmark/Denmark | 100,0 % |
| Aluwind A/S | Danmark/Denmark | 100,0 % |
| Aluwind Inc. | USA/USA | 100,0 % |
| Alumeco Sverige AB | Sverige/Sweden | 96,5 % |
| Alumeco Norge AS | Norge/Norway | 67,0 % |
| Alumeco Finland Oy AB | Finland/Finland | 95,0 % |
| Alumeco Händlerservice GmbH | Tyskland/Germany | 100,0 % |
| Metallcenter West GmbH | Tyskland/Germany | 77,0 % |
| ALCOBRA GmbH | Tyskland/Germany | 85,0 % |
| Alumeco Service GmbH | Tyskland/Germany | 100,0 % |
| Alumeco Austria GmbH | Østrig/Austria | 100,0 % |
| Aluteam Alumeco SP z.o.o. | Polen/Poland | 70,0 % |
| Alumeco Service SP z.o.o. | Polen/Poland | 100,0 % |
| Aluwind Poland SP z.o.o. | Polen/Poland | 100,0 % |
| Alumeco Hong Kong Ltd. | Hong Kong/Hong Kong | 100,0 % |
| Aluwind Co Ltd. | Hong Kong/Hong Kong | 100,0 % |
| Alumeco CZ s.r.o. | Tjekkiet/The Czech Republic | 75,0 % |
| Alumeco NL BV | Holland/The Netherlands | 77,0 % |
| UAB Alumeco Baltic | Litauen/Lithuania | 67,0 % |
| Aluwind Guangdong Windpower Company Ltd. | Kina/China | 100,0 % |
| Alumeco Metal Products (Jiangmen) Co. Ltd. | Kina/China | 100,0 % |

12 Tilgodehavende hos tilknyttede virksomheder
Amounts owed by group enterprises

Af tilgodehavendet hos tilknyttede virksomheder i moderselskabet udgør ansvarlig lånekapital 67.818 t.kr., som står tilbage for øvrige kreditorer.

Subordinated loan capital in the parent company amounts to DKK 67.818 thousand and is subordinated to other creditors.

Koncern- og årsregnskab 1. juli 2017 - 30. juni 2018
Consolidated financial statements and parent company financial statements 1 July 2017 - 30 June 2018

Noter
Notes to the financial statements

13 Udskudt skat
Deferred tax

| t.kr. / DKK'000 | Koncern <i>Consolidated</i> | | Modervirksomhed <i>Parent company</i> | |
|---|--------------------------------|--------------|--|------------|
| | 2017/18 | 2016/17 | 2017/18 | 2016/17 |
| Udskudt skat 1. juli <i>Deferred tax at 1 July</i> | 5.086 | -1.256 | -59 | -426 |
| Valutakursregulering m.v. <i>Foreign exchange adjustments, etc.</i> | 178 | 350 | 0 | 0 |
| Årets ændring <i>Changes during the year</i> | 5.240 | 5.992 | 425 | 367 |
| Udskudt skat 30. juni <i>Deferred tax at 30 June</i> | 10.504 | 5.086 | 366 | -59 |
| Udskudt skat specificeres således: <i>Specification of deferred tax:</i> | | | | |
| Udskudt skatteaktiv <i>Deferred tax asset</i> | -5.796 | -4.481 | 366 | 59 |
| Udskudt skat <i>Deferred tax</i> | 16.300 | 9.567 | 0 | 0 |
| Udskudt skat 30. juni <i>Deferred tax at 30 June</i> | 10.504 | 5.086 | 366 | 59 |

Selskabet har pr. 30. juni 2018 indregnet skatteaktiv på i alt 5.796 t.kr. Skatteaktivet sammensætter sig af uudnyttede skattemæssige fradrag i form af tidsmæssige forskelle. Samlet skatteværdi af udskudt skatteaktiv overstiger pr. 30. juni 2018 indregnet værdi med 1.668 t.kr.

As at 30 June 2018, the company has recognised a tax asset totalling 5,799 DKK thousand. The tax asset is composed of unutilised tax deductions in the form of differences in terms of time. As at 30 June 2018, the total tax base of deferred tax asset exceeds the recognised value by 1,668 DKK thousand.

Ledelsen har på baggrund af budgetterne vurderet det sandsynligt, at der vil være fremtidig skattepligtig indkomst til rådighed, hvori uudnyttede skattemæssige underskud og uudnyttede skattemæssige fradrag kan udnyttes indenfor 3-5 år.

Based on the budgets, Management considers it likely that there will be future taxable income against which non-utilised tax losses and tax deductions can be offset within 3-5 years.

14 Periodeafgrænsningsposter
Prepayments

Periodeafgrænsningsposter består af forudbetalt husleje og forsikring.

Prepayments consist of prepaid rent and insurance.

Koncern- og årsregnskab 1. juli 2017 - 30. juni 2018
Consolidated financial statements and parent company financial statements 1 July 2017 - 30 June 2018

Noter
Notes to the financial statements

15 Aktiekapital
Share capital

Moderselskabets aktiekapital 11.000 t.kr. sammensættes således:

The parent company's share capital of DKK 11,000 thousand comprises:

| t.kr. / DKK'000 | Modervirksomhed Parent company | |
|---|-----------------------------------|---------------|
| | 2017/18 | 2016/17 |
| 10.000.000 A-aktier á 1 kr. (10,000,000 A-shares of DKK 1) | 10.000 | 10.000 |
| 1.000.000 B-aktier á 1 kr. (1,000,000 B-shares of DKK 1) | 1.000 | 1.000 |
| Aktiekapital 30. juni Share capital at 30 June | 11.000 | 11.000 |

Moderselskabets aktiekapital har udviklet sig således de sidste 5 år:

Development in the parent company's share capital during the past five years:

| t.kr. / DKK'000 | Modervirksomhed Parent company | | | | |
|---|-----------------------------------|---------------|---------------|---------------|---------------|
| | 2017/18 | 2016/17 | 2015/16 | 2014/15 | 2013/14 |
| Aktiekapital 1. juli Share capital at 1 July | 11.000 | 11.000 | 11.000 | 11.000 | 11.000 |
| Kapitalforhøjelse Capital increase | 0 | 0 | 0 | 0 | 0 |
| Aktiekapital 30. juni Share capital at 30 June | 11.000 | 11.000 | 11.000 | 11.000 | 11.000 |

Koncern- og årsregnskab 1. juli 2017 - 30. juni 2018
Consolidated financial statements and parent company financial statements 1 July 2017 - 30 June 2018

Noter
Notes to the financial statements

16 Langfristede gældsforpligtelser
Non-current liabilities

| | Koncern <i>Consolidated</i> | | | | |
|--|--|--|---|--|-----------------------|
| | Forfalder mellem 1 og 5 år <i>Falling due between 1 and 5 years</i> | Forfalder ud over 5 år <i>Falling due after more than 5 years</i> | Langfristede gældsforpligtelser i alt pr. 30. juni 2018 <i>Total non-current liabilities at 30 June 2018</i> | Forfalder inden for 1 år <i>Falling due within 1 year</i> | I alt <i>Total</i> |
| t.kr. / DKK'000 | | | | | |
| Prioritetsgæld <i>Mortgage debt</i> | 36.253 | 53.904 | 90.157 | 9.063 | 99.220 |
| Andre kreditinstitutter <i>Bank loans</i> | 0 | 0 | 0 | 476.806 | 476.806 |
| Leasingforpligtelser <i>Lease liabilities</i> | 0 | 0 | 0 | 786 | 786 |
| Selskabsskat <i>Corporation tax</i> | 25.617 | 0 | 25.617 | 0 | 25.617 |
| | <u>61.870</u> | <u>53.904</u> | <u>115.774</u> | <u>486.655</u> | <u>602.429</u> |
| | | | | | |
| | Moderselskab <i>Parent company</i> | | | | |
| | Forfalder mellem 1 og 5 år <i>Falling due between 1 and 5 years</i> | Forfalder ud over 5 år <i>Falling due after more than 5 years</i> | Langfristede gældsforpligtelser i alt pr. 30. juni 2018 <i>Total non-current liabilities at 30 June 2018</i> | Forfalder inden for 1 år <i>Falling due within 1 year</i> | I alt <i>Total</i> |
| t.kr. / DKK'000 | | | | | |
| Andre kreditinstitutter <i>Bank loans</i> | 0 | 0 | 0 | 287.846 | 287.846 |
| Selskabsskat <i>Corporation tax</i> | 6.327 | 0 | 6.327 | 0 | 6.327 |
| | <u>6.327</u> | <u>0</u> | <u>6.327</u> | <u>287.846</u> | <u>294.173</u> |

Koncern- og årsregnskab 1. juli 2017 - 30. juni 2018
Consolidated financial statements and parent company financial statements 1 July 2017 - 30 June 2018

Noter
Notes to the financial statements

17 Valutarisici samt anvendelse af afledte finansielle instrumenter
Currency risks and use of derivative financial instruments

Som led i sikring af indregnede og ikke-indregnede transaktioner anvender koncernen sikringsinstrumenter, såsom råvarekontrakter, valutaterminskontrakter og valutaswap.

The Group uses hedging instruments such as commodity contracts and forward exchange contracts to hedge recognised and non-recognised transactions.

Valuta
Currency

Koncern
Consolidated

Ved udgangen af regnskabsåret er sikret fremtidigt varekøb på t. EUR 1.475 for en periode på 1-6 måneder, og t.USD 7.405 for en periode på 1-6 måneder. Dagsværdien af valutakontrakterne udgør 973 t.kr. Urealiseret nettoeffekt er indregnet på egenkapitalen.

At the end of the financial year, future purchases of goods totalling EUR 1,475 thousand have been hedged for a period of 1-6 months and USD 7,405 thousand for a period of 1-6 months. The fair value of the forward exchange contracts totals DKK 973 thousand. The unrealised effect is recognised in equity.

Moderselskab
Parent company

Ved udgangen af regnskabsåret er sikret fremtidigt varekøb på t.USD 3.520 for en periode på 1-6 måneder. Dagsværdien af valutakontrakterne udgør 730 t.kr. Urealiseret nettoeffekt er indregnet på egenkapitalen.

At the end of the financial year, future purchases of goods totalling USD 3,520 thousand have been hedged for a period of 1-6 months. The fair value of the forward exchange contracts totals DKK 730 thousand. The unrealised effect is recognised in equity.

Råvarekontrakter
Commodity contracts

Koncern
Consolidated

Ved udgangen af regnskabsåret er sikret varelager for 4.180 tons. Dagsværdien af råvarekontrakterne udgør -1.410 t.kr. og er indregnet som den del af varelageret pris.

At the end of the financial year, inventories of -4,180 tonnes had been hedged. The fair value of the commodity contracts totals DKK -1,410 thousand which is recognised in the price of inventories.

Moderselskab
Parent company

Ved udgangen af regnskabsåret er sikret varelager for 2.130 tons. Dagsværdien af råvarekontrakterne udgør -942 t.kr. og er indregnet som den del af varelageret pris.

At the end of the financial year, inventories of 2,130 tonnes had been hedged. The fair value of the commodity contracts totals DKK -942 thousand which is recognised in the price of inventories.

Koncern- og årsregnskab 1. juli 2017 - 30. juni 2018
Consolidated financial statements and parent company financial statements 1 July 2017 - 30 June 2018

Noter

Notes to the financial statements

17 Valutarisici samt anvendelse af afledte finansielle instrumenter, fortsat
Currency risks and use of derivative financial instruments, continued

Moderselskab
Parent company

Ved udgangen af regnskabsåret er sikret varelager for 2.130 tons. Dagsværdien af råvarekontrakterne udgør -942 t.kr. og er indregnet som den del af varelageret pris.

At the end of the financial year, inventories of 2,130 tonnes had been hedged. The fair value of the commodity contracts totals DKK -942 thousand which is recognised in the price of inventories.

18 Sikkerhedsstillelser
Collateral

Koncern
Consolidated

Til sikkerhed for gæld, 21.775 t.kr., er der givet pant i maskiner, 25.711 t.kr., i form af pantebreve for 25.711 t.kr.

Til sikkerhed for prioritetsgæld, 77.444 t.kr., er der givet pant i grunde og bygninger, 117.165 t.kr., i form af pantebreve for 80.268 t.kr.

Machines of DKK 21,775 thousand have been provided as collateral for debt of DKK 25,711 thousand in the form of owners' mortgages totalling DKK 25,711 thousand.

Land and buildings of DKK 122,970 thousand have been provided as collateral for mortgage debt, etc. of DKK 57,654 thousand in the form of owners' mortgages totalling DKK 125,256 thousand.

Moderselskab
Parent company

Alumeco A/S har afgivet selvskyldnerkaution på 12.983 t.kr. overfor Alumeco CZ s.r.o. og Alumeco NL's gæld til pengeinstitutter.

Alumeco A/S has issued a guarantee of payment of DKK 12,983 thousand assuming primary liability via a-vis Alumeco CZ s.r.o and Alumeco NL' bank loans.

Koncern- og årsregnskab 1. juli 2017 - 30. juni 2018
Consolidated financial statements and parent company financial statements 1 July 2017 - 30 June 2018

Noter
Notes to the financial statements

19 Eventualforpligtelser samt andre økonomiske forpligtelser
Contingent liabilities and other financial obligations

Eventualforpligtelser
Contingent liabilities

Moderselskab
Parent company

Selskabet hæfter for told og moms vedrørende udenlandske koncernselskabers momsregistrering i Danmark.

Leasingforpligtelser (operationel leasing) forfalder inden for 5 år med i alt 2.766 t.kr.

Selskabet har afgivet støtteerklæring overfor tilknyttede virksomheder.

Alumeco A/S er part i et mindre antal verserende retssager/tvister. Udfaldet af disse sager forventes ikke enkeltvis eller samlet at have væsentlig indflydelse for selskabets finansielle stilling.

Selskabet er sambeskattet med HS Metalservice nr. 1 ApS som administrationselskab og hæfter begrænset og subsidiært med øvrige sambeskattede selskaber for betaling af selskabsskat fra og med indkomståret 2013 samt for kildeskat på renter, royalties og udbytter, som forfalder til betaling den 1. juli 2012 eller senere.

The Company is liable for VAT and duties regarding foreign group companies' VAT registrations in Denmark.

Lease liabilities (operating leases) totalling DKK 2,766 fall due for payment within five years.

The Company has issued a letter of support to its group enterprises.

Alumeco A/S is a party to a minor number of pending disputes. The outcome of these cases is not expected to have any material impact on the financial position of the Company, neither individually nor in the aggregate.

The Company is jointly taxed with its parent, HS Metalservice nr. 1 ApS, which acts as Management Company, and has limited and secondary liability together with other jointly taxed group entities for the payment of income taxes for the income year 2013 onwards as well as withholding taxes on interest, royalties and dividends falling due for payment on or after 1 July 2012.

Koncern- og årsregnskab 1. juli 2017 - 30. juni 2018
Consolidated financial statements and parent company financial statements 1 July 2017 - 30 June 2018

Noter

Notes to the financial statements

19 Eventualforpligtelser samt andre økonomiske forpligtelser, fortsat
Contingent liabilities and other financial obligations, continued

Koncern

Consolidated

Leasingforpligtelser (operationel leasing) forfalder inden for 5 år med i alt 9.250 t.kr.

Alumeco A/S og dets tilknyttede virksomheder er part i et mindre antal verserende retssager/tvister. Udfaldet af disse sager forventes ikke enkeltvis eller samlet at have væsentlig indflydelse for koncernens finansielle stilling.

Der er i koncernen indgået huslejeaftaler. Den årlige husleje andrager 11.038 t.kr. Den samlede husleje-forpligtelse er opgjort til 70.120 t.kr.

Lease liabilities (operating leases) totalling DKK 9,137 thousand fall due for payment within five years.

Alumeco A/S and its group enterprises are parties to a minor number of pending disputes. The outcome of these cases is not expected to have any material impact on the financial position of the group, neither individually nor in the aggregate.

The Group has entered into tenancy agreements. The annual rent amounts to DKK 11,038 thousand, and the total tenancy commitment is computed at DKK 70,120 thousand.

Husleje- og leasingforpligtelse overfor moderselskabet og dennes øvrige dattervirksomheder
Tenancy and lease liabilities vis-à-vis the parent and its other subsidiaries.

Modervirksomhed

Parent company

Selskabet har indgået huslejeaftale. Den årlige husleje andrager 14.040 t.kr. Den samlede husleje-forpligtelse er opgjort til 25.351 t.kr.

The Company has entered into tenancy agreements. The annual rent amounts to DKK 14,040 thousand. The total tenancy commitments are computed at DKK 25,351 thousand.

Koncern- og årsregnskab 1. juli 2017 - 30. juni 2018
Consolidated financial statements and parent company financial statements 1 July 2017 - 30 June 2018

Noter
Notes to the financial statements

20 Nærtstående parter
Related parties

Bestemmende indflydelse
Control

Alumeco Holding A/S, Næsbyvej 26, 5100 Odense C, moderselskab.
 Hans Schweers, Odense, hovedaktionær i Alumeco Holding A/S.

*Alumeco Holding A/S, Næsbyvej 26, 5100 Odense C, parent company.
 Hans Schweers, Odense, principal shareholder in Alumeco A/S.*

Ejerforhold
Ownership

Koncernregnskabet for HS Metalservice nr. 1 ApS, som er den største koncern virksomheden indgår i, kan rekvireres ved henvendelse til selskabet. Koncernregnskabet for HS Metalservice ApS, som er den mindste koncern virksomheden indgår i, kan rekvireres ved henvendelse til selskabet.

The Company is recognised in the consolidated financial statements of HS Metalservice nr. 1 ApS. The consolidated financial statements of HS Metalservice nr. 1 ApS may be obtained by contacting Alumeco A/S. The consolidated financial statements of HS Metalservice ApS, which is the smallest Group in which the Company is included may be obtained by contacting Alumeco A/S.

Transaktioner med nærtstående parter
Related party transactions

Der har ikke været transaktioner med nærtstående parter, som ikke er foretaget på normale markedsmæssig vilkår.

There were no related party transactions which have not been carried out based on usual market terms.

21 Resultatdisponering
Proposed profit appropriation

| t.kr./DKK'000 | Modervirksomhed Parent company | |
|--|-----------------------------------|---------------|
| | 2017/18 | 2016/17 |
| Foreslået udbytte Proposed dividends | 27.500 | 38.500 |
| Reserve for nettoopskrivning efter den indre værdis metode Reserve for net revaluation according to the equity method | 47.828 | 34.347 |
| Overført resultat Retained earnings | 7.000 | 10.786 |
| | <u>82.328</u> | <u>83.633</u> |

