

# ALUMECO A/S

ÅRSRAPPORT / ANNUAL REPORT 2015 - 2016



**CVR nr.: 19 85 19 74**  
**19. Regnskabsår / Annual Report**

Godkendt på selskabets ordinære generalforsamling den

Approved at the board meeting dated

6 / 10 2016

Dirigent / Chairman: .....

## **Indhold**

### ***Contents***

Ledelsespåtegning	2
Statement by the Board of Directors and the Executive Board	2
Den uafhængige revisors påtegning	3
Independent auditors' report	3
Ledelsesberetning	6
Management's review	6
Selskabsoplysninger	6
Company details	6
Hoved- og nøgletal for koncernen	7
Financial highlights for the Group	7
Beretning	8
Operating review	8
Koncern – og årsregnskab 1. juli 2015 – 30. juni 2016	12
Consolidated financial statements and parent company financial statements 1 July 2015 – 30 June 2016	12
Anvendt regnskabspraksis	12
Accounting policies	12
Resultatopgørelse	23
Income statement	23
Balance	25
Balance sheet	25
Egenkapitalopgørelse	30
Statement of changes in equity	30
Pengestrømsopgørelse	32
Cash flow statement	32
Noter	34
Notes	34

Dette dokument indeholder en oversættelse af den originale danske tekst. I tilfælde af uoverensstemmelse mellem den originale danske tekst og oversættelsen er den originale danske tekst gældende.

*The English text is a translation of the original Danish text. The original Danish text is the governing text for all purposes, and in case of any discrepancy, the Danish wording will be applicable.*

## Ledelsespåtegning

### *Statement by the Board of Directors and the Executive Board*

Bestyrelse og direktion har dags dato behandlet og godkendt årsrapporten for regnskabsåret 1. juli 2015 - 30. juni 2016 for Alumeco A/S.

*The Board of Directors and the Executive Board have today discussed and adopted the annual report of Alumeco A/S for the financial year 1 July 2015 – 30 June 2016.*

Årsrapporten er aflagt i overensstemmelse med årsregnskabsloven.

*The annual report has been prepared in accordance with the Danish Financial Statements Act.*

Det er vores opfattelse, at koncernregnskabet og årsregnskabet giver et retvisende billede af koncernens og selskabets aktiver, passiver og finansielle stilling pr. 30. juni 2016 samt af resultatet af koncernens og selskabets aktiviteter og koncernens pengestrømme for regnskabsåret 1. juli 2015 - 30. juni 2016.

*It is our opinion that the consolidated financial statements and the parent company financial statements give a true and fair view of the Group's and the Company's financial position at 30 June 2016 and of the results of the Group's and the Company's operations and consolidated cash flows for the financial year ended 30 June 2016.*

Det er endvidere vores opfattelse, at ledelsesberetningen indeholder en retvisende redegørelse for udviklingen i koncernens og selskabets aktiviteter og økonomiske forhold, årets resultat og af koncernens og selskabets finansielle stilling.

*Further, in our opinion, the Management's review gives a fair review of the development in the Group's and the Company's operations and financial matters and the results of the Group's and the Company's operations and financial position.*

Årsrapporten indstilles til generalforsamlingens godkendelse.


*We recommend that the annual report be approved at the annual general meeting.*

Odense, den 20. september 2016

*Odense, 20 September 2016*

Direktion:

*Executive Board:*




Jan Berthel  
Adm. direktør/CEO

Bestyrelse:


*Board of Directors:*




Hans Schweers  
Formand/Chairman



Heidi Schweers




Helle Schweers



Carsten Bo Pedersen



Hans Henrik Banke



Henrik Bøgelund Christiansen

# **Den uafhængige revisors påtegning**

## ***Independent auditors' report***

**Til kapitalejerne i Alumeco A/S**

### **Påtegning på årsregnskabet**

Vi har revideret koncernregnskabet og årsregnskabet for Alumeco A/S for regnskabsåret 1. juli 2015 – 30. juni 2016, der omfatter resultatopgørelse, balance, egenkapitalopgørelse og noter, herunder anvendt regnskabspraksis, for såvel koncernen som selskabet samt pengestrømsopgørelse for koncernen. Koncernregnskabet og årsregnskabet udarbejdes efter årsregnskabsloven.

### **Ledelsens ansvar for koncernregnskabet og årsregnskabet**

Ledelsen har ansvaret for udarbejdelsen af et koncernregnskab og et årsregnskab, der giver et retvisende billede i overensstemmelse med årsregnskabsloven. Ledelsen har endvidere ansvaret for den interne kontrol, som ledelsen anser nødvendig for at udarbejde et koncernregnskab og et årsregnskab uden væsentlig fejlinformation, uanset om denne skyldes besvigelser eller fejl.

### **Revisors ansvar**

Vores ansvar er at udtrykke en konklusion om koncernregnskabet og årsregnskabet på grundlag af vores revision. Vi har udført revisionen i overensstemmelse med internationale standarder om revision og yderligere krav ifølge dansk revisorlovgivning. Dette kræver, at vi overholder etiske krav samt planlægger og udfører revisionen for at opnå høj grad af sikkerhed for, om koncernregnskabet og årsregnskabet er uden væsentlig fejlinformation.

***To the shareholders of Alumeco A/S***

### ***Independent auditors' report***

*We have audited the consolidated financial statements and the parent company financial statements of Alumeco A/S for the financial year 1 July 2015 – 30 June 2016. The consolidated financial statements and the parent company financial statements comprise income statement, balance sheet, statement of changes in equity and notes, including accounting policies for the Group as well as for the parent company and consolidated cash flow statement. The consolidated financial statements and the parent company financial statements are prepared in accordance with the Danish Financial Statements Act.*

### ***Management's responsibility for the consolidated financial statements and the parent company financial statements***

*Management is responsible for the preparation of consolidated financial statements and parent company financial statements that give a true and fair view in accordance with the Danish Financial Statements Act and for such internal control that Management determines is necessary to enable the preparation of consolidated financial statements and parent company financial statements that are free from material misstatement, whether due to fraud or error.*

### ***Auditors' responsibility***

*Our responsibility is to express an opinion on the consolidated financial statements and the parent company financial statements based on our audit. We conducted our audit in accordance with International Standards on Auditing and additional requirements under Danish audit regulation. This requires that we comply with ethical requirements and plan and perform the audit to obtain reasonable assurance as to whether the consolidated financial statements and the parent company financial statements are free from material misstatement.*

## Den uafhængige revisors påtegning

### *Independent auditors' report*

En revision omfatter udførelse af revisionshandlinger for at opnå revisionsbevis for beløb og oplysninger i koncernregnskabet og i årsregnskabet. De valgte revisionshandlinger afhænger af revisors vurdering, herunder vurderingen af risici for væsentlig fejlinformation i koncernregnskabet og i årsregnskabet, uanset om denne skyldes besvigelser eller fejl. Ved risikovurderingen overvejer revisor intern kontrol, der er relevant for virksomhedens udarbejdelse af et koncernregnskab og et årsregnskab, der giver et retvisende billede. Formålet hermed er at udforme revisionshandlinger, der er passende efter omstændighederne, men ikke at udtrykke en konklusion om effektiviteten af virksomhedens interne kontrol. En revision omfatter endvidere vurdering af, om ledelsens valg af regnskabspraksis er passende, om ledelsens regnskabsmæssige skøn er rimelige samt den samlede præsentation af koncernregnskabet og årsregnskabet.

Det er vores opfattelse, at det opnåede revisionsbevis er tilstrækkeligt og egnet som grundlag for vores konklusion.

Revisionen har ikke givet anledning til forbehold.

### **Konklusion**

Det er vores opfattelse, at koncernregnskabet og årsregnskabet giver et retvisende billede af koncernens og selskabets aktiver, passiver og finansielle stilling pr. 30. juni 2016 samt af resultatet af koncernens og selskabets aktiviteter og koncernens pengestrømme for regnskabsåret 1. juli 2015 – 30. juni 2016 i overensstemmelse med årsregnskabsloven.

*An audit involves performing procedures to obtain audit evidence about the amounts and disclosures in the consolidated financial statements and the parent company financial statements. The procedures selected depend on the auditors' judgement, including the assessment of the risks of material misstatement of the consolidated financial statements and the parent company financial statements, whether due to fraud or error. In making those risk assessments, the auditors consider internal control relevant to the Company's preparation of consolidated financial statements and parent company financial statements that give a true and fair view in order to design audit procedures that are appropriate in the circumstances, but not for the purpose of expressing an opinion on the effectiveness of the Company's internal control. An audit also includes evaluating the appropriateness of accounting policies used and the reasonableness of accounting estimates made by Management, as well as evaluating the overall presentation of the consolidated financial statements and the parent company financial statements.*

*We believe that the audit evidence we have obtained is sufficient and appropriate to provide a basis for our opinion.*

*Our audit has not resulted in any qualification.*

### **Opinion**

*In our opinion, the consolidated financial statements and the parent company financial statements give a true and fair view of the Group's and the parent company's financial position at 30 June 2016 and of the results of the Group's and the parent company's operations and consolidated cash flows for the financial year 1 July 2015 – 30 June 2016 in accordance with the Danish Financial Statements Act.*

## Den uafhængige revisors påtegning *Independent auditors' report*

### Udtalelse om ledelsesberetningen

Vi har i henhold til årsregnskabsloven gennemlæst ledelsesberetningen. Vi har ikke foretaget yderligere handlinger i tillæg til den udførte revision af koncernregnskabet og årsregnskabet. Det er på denne baggrund vores opfattelse, at oplysningerne i ledelsesberetningen er i overensstemmelse med koncernregnskabet og årsregnskabet.


Odense, den 20. september 2016

*Odense, 20 September 2016*

Ernst & Young

Godkendt Revisionspartnerselskab


CVR-nr. 30 70 02 28



Brian Skovhus Jakobsen  
statsaut. revisor  
*State Authorised  
Public Accountant*

### *Statement on the Management's review*

*Pursuant to the Danish Financial Statements Act, we have read the Management's review. We have not performed any other procedures in addition to the audit of the consolidated financial statements and the parent company financial statements. On this basis, it is our opinion that the information given in the Management's review is consistent with the consolidated financial statements and the parent company financial statements.*



Morten Schougaard Sørensen  
statsaut. revisor  
*State Authorised  
Public Accountant*

## **Ledelsesberetning** *Management's review*

### **Selskabsoplysninger** *Company details*

Alumeco A/S  
Næsbyvej 26  
DK-5100 Odense

Telefon: +45 66 17 81 17  
*Telephone:* +45 66 17 81 17

Hjemmeside: [www.Alumeco.dk](http://www.Alumeco.dk)  
*Homepage:* [www.Alumeco.dk](http://www.Alumeco.dk)

E-mail: [mail@alumeco.dk](mailto:mail@alumeco.dk)  
*E-mail:* [mail@alumeco.dk](mailto:mail@alumeco.dk)

CVR-nr.: 19 85 19 74  
Stiftet: 19. december 1996  
Hjemsted: Odense  
Regnskabsår: 1. juli – 30. juni

*CVR no.:* 19 85 19 74  
*Established:* 19 December 1996  
*Registered office:* Odense, Denmark  
*Financial year:* 1 July – 30 June

### **Bestyrelse** *Board of Directors*

Hans Schweers (Bestyrelsesformand/*Chairman*)  
Heidi Schweers  
Helle Schweers  
Hans Henrik Banke  
Carsten Bo Pedersen  
Henrik Bøgelund Christiansen

### **Direktion** **Executive Board**

Jan Berthel (Adm. direktør/*CEO*)

### **Revision** **Auditors**

Ernst & Young  
Godkendt Revisionspartnerselskab  
Englandsgade 25  
DK-5000 Odense C

Ordinær generalforsamling afholdes den 6. oktober 2016.  
*The annual general meeting is to be held on 6 October 2016.*

# Ledelsesberetning

## *Management's review*

### Hoved- og nøgletal for koncernen

#### *Financial highlights for the Group*

t.kr./DKK'000	2015/16	2014/15	2013/14	2012/13	2011/12
<b>Hovedtal</b>					
Nettoomsætning					
<i>Revenue</i>	2.914.805	2.656.740	2.376.417	2.228.665	2.117.681
Resultat af primær drift					
<i>Operating profit</i>	132.493	112.289	115.392	41.431	64.405
Finansielle poster, netto					
<i>Profit/loss from financial income and expenses</i>	-10.558	-8.937	-13.528	-10.798	-14.367
Årets resultat					
<i>Profit for the year</i>	88.909	68.885	68.600	11.474	32.196
Pengestrømme fra driftsaktiviteter					
<i>Cash flows from operating activities</i>	117.191	-15.899	26.368	127.993	70.017
Egenkapital					
<i>Equity</i>	356.302	324.583	299.812	247.520	258.102
Balancesum					
<i>Total assets</i>	1.171.551	1.143.439	983.883	899.974	999.661
Årets investeringer, netto					
<i>Investments, net</i>	57.903	12.286	29.140	11.264	45.190
Gennemsnitligt antal ansatte					
<i>Average number of employees</i>	683	620	545	673	624
<b>Nøgletal</b>					
Overskudsgrad					
<i>Operating margin</i>	4,5	4,2	4,9	1,9	3,0
Afkastningsgrad					
<i>Return on investment</i>	11,4	10,6	12,3	4,4	6,2
Soliditetsgrad					
<i>Solvency ratio</i>	30,4	28,4	30,5	27,5	25,8
Egenkapitalforrentning					
<i>Return on equity</i>	26,1	22,1	25,1	4,5	13,2

Der henvises til definitioner og begreber under anvendt regnskabspraksis.

*For terms and definitions, please see the accounting policies.*



# Ledelsesberetning *Management's review*

## Beretning *Operating review*

### Indledning – virksomhedsområde

Alumeco-gruppen har sit virke indenfor den nordeuropæiske metalforbrugende industri, hvor det er vores målsætning at være den foretrukne leverandør af aluminium.

At kunne opfylde denne målsætning fordrer, at alle selskaber i Alumeco-gruppen fokuserer på effektive processer, godt købmandskab og kompetent vejledning af vores kunder. Vi ønsker herved at positionere os som aluminiumbranchens mest pålidelige og konkurrencedygtige service- og logistikpartner, der tilføjer optimal værdi til den aluminiumforbrugende industri.

Vi vil uddanne vores medarbejdere i overensstemmelse med ovennævnte positionering og sikre, at vi har de bedst kvalificerede medarbejdere i branchen.

### Udvikling i koncernen

I regnskabsåret 2015/16 er koncernens nettoomsætning øget med 9,7% og udgør 2.915 MDKK. Den positive vækst er primært genereret ved øget afsætning på koncernens etablerede markeder.

I forbindelse med opkøb af aluminiumsaktiviteter i Finland i februar 2016 tog koncernen et væsentlig skridt i den videre udvikling af gruppens aktiviteter på det finske marked. Med overtagelsen har koncernen indtaget en førende position, og tilgangen har i indværende regnskabsår haft en positiv påvirkning på afsætning og indtjening.

Udviklingen i bruttoresultat har i 2015/16 været positiv og er forbedret fra 378,0 MDKK i 2014/15 til 417,3 MDKK i 2015/16. En forbedring som har været drevet af øget aktivitetsniveau, fokuseret omkostningsstyring og konstant udvikling af koncernens logistik-, service- og produktionsløsninger.

Den realiserede vækst, kombineret med en mindre påvirkning i arbejdskapitalen, har resulteret i positive pengestrømme fra driften på 117,2 MDKK (-15,9 MDKK i 2014/15).

Med erhvervelse af nabogrund og dertil hørende lager- og produktionsfaciliteter ved centrallageret i Odense i efteråret 2015 har Alumeco koncernen opnået en længe ønsket sikring af de fremtidige udviklingsmuligheder.

### Introduction – business area

*The Alumeco Group is operating in the markets of the North European metal consuming industry, where we relentlessly work to be the preferred aluminium supplier*

*In order to fulfil this goal, all of our companies in the Alumeco Group are focusing on effective processes and routines, good business sense and qualified customer counselling. In this way we will position ourselves in the aluminium business as the most reliable and competitive partner in service and logistics, adding optimal value to the aluminium consuming industry.*

*We will train our employees in coherence with the above mentioned positioning in order to ensure that we have the most qualified staff in the industry.*

### Development – in the Group

*In the 2015/16 financial year, consolidated revenue increased by 9.7% and totalled DKK 2,915 million. The positive trend primarily derives from increasing sales to the Group's established markets.*

*In connection with the acquisition of aluminium activities in Finland in February 2016, the Group made significant progress in developing the Group's activities on the Finish market. Through the takeover, the Group took up a leading position, and the acquisition had a positive impact on sales and earnings in the financial year.*

*Gross profit showed a positive trend in 2015/16 and improved from DKK 378.0 million in 2014/15 to DKK 417.3 million in 2015/16. A trend which is driven by an increase in the level of activities, targeted cost management and continuous development of the Group's logistics, service and production solutions.*

*The growth realised combined with a declining impact on the working capital resulted in positive cash flows from operating activities of DKK 117.2 million (2014/15: a negative DKK 15.9 million).*

*Through the acquisition of the adjoining site and the warehouse and production facilities at the central warehouse in Odense in the autumn of 2015, the Alumeco Group succeeded in securing its future development opportunities.*

# Ledelsesberetning

## Management's review

### Beretning

#### Operating review

For året 2016/17 forventer koncernen en fortsat fremgang i aktivitetsniveauet og en positiv resultatmæssig udvikling på trods af den fortsatte usikkerhed omkring udvikling i verdensøkonomien.

*As to 2016/17, the Group expects to enjoy a continued increase in the level of activities and positive results despite the continued uncertainty as to developments in the world economy.*

#### Aluwind-koncernen

Regnskabsåret 2015/16 har for Aluwind koncernen budt på væsentlig øget aktivitet på de europæiske og asiatiske markeder. Aktivitetsniveauet i moderselskabet Aluwind A/S har ligget på et stabilt højt niveau. Koncernen har realiseret en omsætning på 576,4 MDKK. mod 467,4 MDKK sidste år.

#### The Aluwind Group

*The 2015/16 financial year of the Aluwind Group showed considerably increasing activities at the European and the Asian markets. The level of activities in the parent company Aluwind A/S remained at a stable, high level. The Group realised revenue of DKK 576.4 million as against DKK 467.4 million last year.*

I regnskabsåret 2015/16 har koncernen stiftet et nyt produktionsselskab i Polen som forventes at få væsentlig positiv indflydelse på gruppens samlede produktionskapacitet. Udvidelse ventes at få virkning i anden halvdel af regnskabsår 2016/17.

*In the 2015/16 financial year, the Group established a new production company in Poland, which is expected to have a significant positive impact on the Group's overall production capacity. The expansion is deemed to gain effect in the second half of the 2016/17 financial year.*

Generelt for Aluwind Gruppen er udsigterne for alle 3 kontinenter positive, og vi oplever, at vores markedsposition styrkes i kraft af vores dedikerede fokus på kundeservice og leveringssikkerhed, hvorfor vi imødeser det kommende regnskabsår med spænding og optimisme.

*As to the Aluwind Group in general, outlook for all three continents is positive, and we see that our market position is being strengthened through our dedicated focus on customer services and supply security. Therefore, we are excited and optimistic about the coming financial year.*

#### Kapitalberedskab

Koncernens samlede kapitalberedskab vurderes tilfredsstillende og passende for de kommende års forventede aktiviteter.

#### Capital resources

*The Group's total capital resources are considered satisfactory and appropriate for the upcoming years' projected activities.*

#### Risikostyring

Risikoen for en servicepartner-/grossistvirksomhed, der agerer i et normalt samfund og et normalt marked med normale konjunkturer, er relativt begrænset og kan sammenfattes til følgende:

#### Risk management

*The risk for a service partner/wholesaler operating in a normal society and a normal market with normal business cycles is relatively limited and can be listed as follows:*

- Risici i forbindelse med partnere (betalingsvilje og -evne) samt markedsrisici
- Risici i forbindelse med valuta
- Risici i forbindelse med (standard) varelager
- Risici i forbindelse med IT-nedbrud (infrastruktur)
- Risici i forbindelse med miljø
- Risici i forbindelse med skader
- Risks associated with partners (willingness and ability to pay) plus market risks
- Risks associated with foreign exchange
- Risks associated with (standard) stocks
- Risks associated with IT breakdowns (infrastructure)
- Risks associated with the environment
- Risks associated with losses/damages

# Ledelsesberetning

## *Management's review*

### Beretning

#### *Operating review*

#### **Partnere**

Da koncernen handler med alle segmenter inden for den metalforbrugende industri, vurderes en nedgang i et segment eller hos en partner ikke at medføre eksistentielle problemer for koncernen.

Det er koncernens klart definerede mål at debitorforsikre samtlige partnere, der køber varer for et beløb over en marginal bundgrænse. Denne politik efterleveres i al væsentlighed på vores debitorportefølje på koncernniveau.

#### **Valuta**

Det er koncernens politik, at fremmed valuta over en bundgrænse afdækkes, såfremt det ud fra en forretningsmæssig vinkel udgør en væsentlig risiko.

#### **Varelager**

Det er koncernens politik generelt at holde et kurant varelager med et bredt sortiment. Risikoen søges afdækket dels gennem sikring af råvarepriser og dels gennem en til stadighed høj omsætningshastighed og med kontinuerlig fokus på kuransspørgsmålet.

#### **IT-nedbrud**

Koncernen er afhængig af flere velfungerende IT-systemer.

Koncernens samlede ERP- og group-ware afvikles centralt på hovedkontorets adresse i Odense, og forbindelserne herfra foregår i alt overvejende grad med dedikerede linjer til datterselskaberne.

Der er endvidere etableret daglige backup-rutiner på de centrale anlæg. Det tilstræbes, at alle data forefindes i redundante miljøer. Endelig er alle væsentlige anlæg sikret en korrekt nedlukning gennem UPS-anlæg. Alle centrale systemer findes i serverrum, som både er sikret mod fysisk indtrængen, temperatur og brand. Sidstnævnte via detektorer og energenslukningsanlæg.

#### **Miljø**

Alumeco-koncernens miljøbelastning kan kvalificeres som minimal.

#### **Partners**

*Since the Group trades with all segments within the metal-using industry, a decline in one segment or with one partner is not considered to lead to existential problems for the Group.*

*The Group's clearly defined goal is to "debtor-insure" all partners that purchase products for a sum above a marginal minimum limit. This policy is followed as far as possible in our debtor portfolio at Group level.*

#### **Foreign exchange**

*It is group policy that foreign currencies above a minimum limit must be hedged, if they are considered a significant risk to operations.*

#### **Stocks**

*It is group policy to generally maintain a wide range of saleable stocks. The risk is hedged by means of hedging raw material prices and through a constantly high turnover rate and by continuously focusing on the issue of marketability.*

#### **IT breakdowns**

*The Group is dependent on several efficient IT systems.*

*The Group's joint ERP and groupware are managed centrally at the head office in Odense, and as a general rule the connections from here take place with dedicated lines to the subsidiaries.*

*Daily backup routines have also been established for the central systems. The intention is for all data to be available in redundant environments. Finally, all important systems are ensured correct shutdown through UPS systems. All central systems are in the server room, which is secured against physical intrusion, temperature and fire. The latter is via detectors and Inergen-extinguishing systems.*

#### **Environment**

*The Alumeco Group's environmental impact can be qualified as minimal.*

# **Ledelsesberetning**

## *Management's review*

### **Beretning**

#### *Operating review*

#### **Skader**

Hele koncernen er forsikret mod tab som følge af skade på bygninger og løsøre til fuld nyværdi. De dele af koncernen, hvor der ikke er flere parallelle lagre i samme land, er ligeledes forsikret mod driftstab efter en skadshændelse. De samlede risici vurderes en gang årligt af bestyrelsen.

Hele koncernen er endvidere forsikret mod skader som følge af produktansvar, ligesom der ofte vil eksistere mulighed for at rette en produktansvarsskade videre mod leverandøren.

#### **Samfundsansvar**

Koncernen har i sit værdigrundlag defineret overordnede rammer for, hvorledes koncernen ønsker at agere i forhold til omverdenen.

På sigt er det planen at udvikle en CSR-strategi og politik rettet mod de aspekter, der har særlig interesse for koncernens forretningsgrundlag, herunder menneskerettigheder og klima.

#### **Medarbejderforhold**

Der henvises til redegørelsen for måltal for bestyrelsen og ligestilling i koncernens ledelsesniveauer i moderselskabet HS Metalservice ApS' årsrapport 2015/16.

#### **Damages**

*The entire Group is insured against loss as a result of damage to buildings and moveable property to the full reinstatement value. The parts of the Group which do not have several parallel warehouses in the same country are thus insured against operating losses after a claim event. The total risks are assessed once a year by the Board of Directors.*

*The entire Group is furthermore insured against damages as a result of product liability, just as there will often be the possibility of bringing a claim for product liability against the supplier.*

#### **Corporate Social Responsibility**

*In its values, the Group has defined the overarching framework of how the Group wishes to act in relation to its surroundings.*

*In the long term, there are plans to develop a CSR strategy and policy aimed at the aspects of special interest to the basis of the Group including human rights and climate.*

#### **Matters concerning employees**

*Reference is made to the disclosures made in HS Metalservice ApS' annual report 2015/16 on target figures for the Board of Directors and gender equality at the Group's management levels.*

# Koncern – og årsregnskab 1. juli 2015 – 30. juni 2016

## *Consolidated financial statements and parent company financial statements 1 July 2015 – 30 June 2016*

### Anvendt regnskabspraksis

#### *Accounting policies*

Årsrapporten for Alumeco A/S er aflagt i overensstemmelse med årsregnskabslovens bestemmelser for store klasse C-virksomheder.

Anvendt regnskabspraksis er uændret i forhold til tidligere år.

### Konsolidering

Koncernregnskabet omfatter moderselskabet Alumeco A/S og virksomheder, hvori moderselskabet direkte eller indirekte besidder mere end 50 % af stemmerettighederne eller på anden måde har en bestemmende indflydelse.

Dattervirksomhedernes regnskaber er udarbejdet efter den samme regnskabspraksis, som er benyttet i moderselskabet. Koncernregnskabet udarbejdes ved at sammendrage regnskaber for moderselskabet og dattervirksomhederne ved sammenlægning af regnskabsposter med ensartet indhold.

Koncerninterne indtægter, udgifter, tab, avancer samt mellemværender elimineres.

Moderselskabets og dattervirksomheders kapitalandele i dattervirksomheder udlignes med den forholdsmæssige andel af dattervirksomhedens regnskabsmæssige indre værdi.

### Minoritetsinteresser

Minoritetsinteressers andel i koncernvirksomhedens resultat og egenkapital er udskilt og opført særskilt i koncernregnskabet. Minoritetsinteressernes andel af negativ egenkapital modregnes direkte i egenkapitalen under overført resultat i det omfang, der ikke eksisterer en forpligtelse hos minoritetsaktionærerne til at foretage yderligere kapitalindskud.

### Omregning af fremmed valuta

Transaktioner i fremmed valuta omregnes til danske kroner efter transaktionsdagens kurs.

Monetære aktiver og forpligtelser i fremmed valuta omregnes til danske kroner efter balancedagens va-

*The annual report of Alumeco A/S has been prepared in accordance with the provisions applying to reporting class C large enterprises under the Danish Financial Statements Act.*

*The accounting policies are consistent with those of last year.*

### Consolidated financial statements

*The consolidated financial statements comprise the parent company, Alumeco A/S, and subsidiaries in which Alumeco A/S directly or indirectly holds more than 50 % of the voting rights or which it, in some other way, controls.*

*The subsidiaries' financial statements are prepared in accordance with the accounting policies of the parent company. The consolidated financial statements are prepared by an aggregation of like items from the parent company and its subsidiaries.*

*Intra-group income, expenses, gains and losses and balances are eliminated.*

*The parent company's and its subsidiaries' investments in subsidiaries are set off against the proportionate share of the subsidiary's net asset value.*

### Minority interests

*The minority interests' share of results and equity is recognized as separate items in the consolidated financial statements. The minority interests' share of negative equity is set off directly against equity as retained earnings to the extent there is no obligation with the minority shareholders to make additional capital contributions.*

### Foreign currency translation

*Transactions denominated in foreign currencies are translated into DKK at the exchange rates at the transaction date.*

*Monetary assets and liabilities denominated in foreign currencies are translated into DKK at the ex-*

# Koncern- og årsregnskab 1. juli 2015 – 30. juni 2016

## *Consolidated financial statements and parent company financial statements 1 July 2015 – 30 June 2016*

### Anvendt regnskabspraksis

#### *Accounting policies*

lutakurser. Realiserede og urealiserede valutakursgevinster og –tab indgår i resultatopgørelsen under vareforbrug.

Valutadifferencer, der opstår mellem transaktionsdagens kurs og kursen på betalingsdagen, indregnes i resultatopgørelsen.

*change rates at the balance sheet date. Realised and unrealised foreign exchange gains and losses are recognised in the income statement as cost of sales.*

*Foreign exchange differences arising between the exchange rates at the transaction date and at the date of payment are recognised in the income statement.*

### Udenlandske datterselskaber

Selvstændige udenlandske enheder omregnes efter følgende principper:

- Balancen omregnes til kursen på balancedagen.
- Resultatopgørelsen omregnes til transaktionsdagens kurs.

Den kursdifference, der opstår ved omregning af egenkapitalen ved regnskabsårets begyndelse til kursen ved årets udgang samt valutakursreguleringen af resultatopgørelsen fra transaktionsdagens kurs til kursen på balancedagen, indregnes direkte på egenkapitalen.

### *Foreign subsidiaries*

*Independent foreign entities are translated according to the following principles:*

- *The balance sheet is translated at the rate at the balance sheet date.*
- *The income statement is translated at the rate at the transaction date.*

*Foreign exchange differences arising on translation of the opening equity of foreign subsidiaries at the exchange rates at the balance sheet date and on translation of the income statements from the rate at the transaction date to the exchange rate at the balance sheet date are recognised directly in equity.*

### Afledte finansielle instrumenter

Afledte finansielle instrumenter måles til dagsværdi. Positive og negative dagsværdier indgår som henholdsvis andre tilgodehavender og anden gæld.

Kursregulering af afledte finansielle instrumenter indgået til sikring af dagsværdien af indregnede finansielle aktiver eller forpligtelser tillægges/fradrages den regnskabsmæssige værdi af det sikrede aktiv/forpligtelse.

Kursregulering af afledte finansielle instrumenter indgået til sikring af forventede fremtidige pengestrømme indregnes i egenkapitalen, indtil den sikrede transaktion gennemføres. Såfremt transaktionen resulterer i et aktiv eller en forpligtelse, indregnes den akkumulerede kursregulering i kostprisen på aktivet eller forpligtelsen, og såfremt transaktionen resulterer i en indtægt eller en omkostning, indregnes den akkumulerede kursregulering i resultatopgørelsen sammen med den sikrede post.

### *Derivative financial instruments*

*Derivative financial instruments are recognised at fair value. Positive and negative fair values of derivative financial instruments are included in other receivables and payables, respectively.*

*Value adjustments of derivative financial instruments entered into to hedge the fair value of recognised financial assets and liabilities are added to/deducted from the carrying amount of the hedged asset/liability.*

*Value adjustments of derivative financial instruments entered into to hedge forecast cash flows are recognised in equity until the completion of the hedged transaction. If the forecast transaction results in the recognition of assets or liabilities, the accumulated value adjustment is recognised in the cost of the asset or liability, and if the forecast transaction results in income or expenses, the accumulated value adjustment is recognised in the income statement together with the hedged item.*

# Koncern- og årsregnskab 1. juli 2015 – 30. juni 2016

## *Consolidated financial statements and parent company financial statements 1 July 2015 – 30 June 2016*

### **Anvendt regnskabspraksis** *Accounting policies*

Kursregulering til dagsværdi af afledte finansielle instrumenter, som ikke opfylder betingelserne for behandling som sikringsinstrumenter, indregnes i resultatopgørelsen.

*For derivative financial instruments that do not qualify for hedge accounting, changes in fair value are recognised in the income statement.*

Kursregulering til dagsværdien af afledte finansielle instrumenter til sikring af nettoinvesteringer i selvstændige udenlandske datter selskaber, indregnes direkte på egenkapitalen.

*Foreign exchange adjustments to the fair value of derivative financial instruments to hedge net investments in independent foreign subsidiaries are taken directly to equity*

### **Resultatopgørelsen**

### ***Income statement***

#### **Nettoomsætning**

Indtægter ved salg af handelsvarer og færdigvarer indgår i nettoomsætningen på tidspunktet for levering og risikoovergang, såfremt indtægten kan opgøres pålideligt. Omsætningen opgøres efter fradrag af moms, afgifter og rabatter.

#### ***Revenue***

*Income from the sale of goods for resale and finished goods is recognised in the income statement provided that delivery and transfer of risk to the buyer has taken place and that the income can be reliably measured. Revenue is measured ex VAT, tax and discounts.*

#### **Andre driftsindtægter**

Andre driftsindtægter indeholder regnskabsposter af sekundær karakter i forhold til koncernens hovedaktivitet, herunder management fee.

#### ***Other operating income***

*Other operating income comprises items secondary to the Group's activities, including management fee.*

#### **Vareforbrug**

Vareforbrug indeholder forbruget af fremstillede varer og handelsvarer anvendt for at opnå årets nettoomsætning.

#### ***Cost of goods sold***

*Cost of goods sold comprises the consumption of finished goods and goods for resale used in generating net revenue of the year.*

#### **Andre eksterne omkostninger**

Andre eksterne omkostninger omfatter omkostninger til distribution, salg, reklame, administration, lokaler, tab på debitorer, operationelle leasingaftaler m.v.

#### ***Other external costs***

*Other external costs comprise costs for distribution, sale, advertising, administration, premises, bad debt losses, operating leases, etc.*

#### **Personaleomkostninger**

Personaleomkostninger omfatter løn og gager, inkl. feriepenge og pensioner, samt andre omkostninger til social sikring m.v. af selskabets medarbejdere. I personaleomkostninger er fratrukket modtagne godtgørelser fra offentlige myndigheder.

#### ***Staff costs***

*Staff costs comprise wages and salaries, including holiday allowance and pensions, and other social security costs, etc., for the Company's employees. Refunds received from public authorities are deducted from staff costs.*

# Koncern- og årsregnskab 1. juli 2015 – 30. juni 2016

## Consolidated financial statements and parent company financial statements 1 July 2015 – 30 June 2016

### Anvendt regnskabspraksis

#### Accounting policies

#### Af- og nedskrivninger

Af- og nedskrivninger omfatter af- og nedskrivninger på immaterielle og materielle anlægsaktiver. Anlægsaktiverne afskrives lineært på grundlag af kostprisen baseret på nedenstående vurdering af brugstiderne.

Goodwill afskrives over den vurderede økonomiske levetid, der fastsættes på baggrund af en vurdering af bl.a. virksomhedens karakter, markedspostion, branchens stabilitet og afhængighed af nøglemedarbejdere.

	Brugstid
Software	5 år
Goodwill	5 år
Bygninger	30 år
Andre anlæg, driftsmateriel og inventar	5-8 år

Anskaffelser under 50.000 kr. afskrives fuldt ud i anskaffelsesåret.

Fortjeneste eller tab ved afhændelse af anlægsaktiver indregnes i resultatopgørelsen under afskrivninger.

#### Indtægter af kapitalandele i dattervirksomheder

Disse omfatter den forholdsmæssige andel af resultatet efter skat efter regulering af intern avance/tab og fradrag af afskrivning på koncerngoodwill.

#### Finansielle poster

Finansielle indtægter og omkostninger indregnes i resultatopgørelsen med de beløb, der vedrører regnskabsåret. Finansielle poster indeholder renteindtægter og -omkostninger, finansielle omkostninger ved finansiel leasing, realiserede og urealiserede kursgevinster og -tab vedrørende værdipapirer samt amortisering af realkreditlån m.v.

#### Depreciation/amortisation and impairment losses

Depreciation/amortization and impairment losses comprise depreciation/amortization and impairment of property, plant and equipment and intangible assets. Non-current assets are depreciated on a straight-line basis based on cost over the following expected useful lives of the assets.

Goodwill is amortised over its estimated useful life based on an assessment of i.a. the enterprise's type, market position, stability of the business and dependence on key employees.

	Useful lives
Software	5 years
Goodwill	5 years
Buildings	30 years
Fixtures and fittings, other plant and equipment	5-8 years

Acquisitions of less than DKK 50,000 are written off in the year of acquisition.

Gains or losses on the disposal of property, plant and equipment are recognized in the income statement as depreciation/amortization.

#### Profit/losses from investments in subsidiaries

These comprise the proportionate share of profit/loss after tax after adjustment of intra-group profit/loss and less amortization of group goodwill.

#### Financial income and expenses

Financial income and expenses are recognised in income statement at the amounts relating to the reporting period. Financial income and expenses include interest income and expenses, financial costs on finance leasing, realised and unrealised gains and losses on securities and amortisation of mortgage credit loans, etc.



# Koncern- og årsregnskab 1. juli 2015 – 30. juni 2016

## *Consolidated financial statements and parent company financial statements 1 July 2015 – 30 June 2016*

### **Anvendt regnskabspraksis** *Accounting policies*

#### **Skat af årets resultat**

Skat af årets resultat omfatter aktuel skat af årets skattepligtige indkomst, årets regulering af udskudt skat med fradrag af den del af årets skat, der vedrører egenkapitalbevægelser. Aktuel og udskudt skat vedrørende egenkapitalbevægelser indregnes direkte på egenkapitalen.

Selskabet og de danske tilknyttede virksomheder er sambeskattet. Den danske selskabsskat fordeles mellem overskuds- og underskudsgivende danske selskaber i forhold til disses skattepligtige indkomst (fuld fordeling).

#### **Balancen**

##### **Immaterielle anlægsaktiver**

Goodwill omfatter merprisen i forhold til dagsværdien af de identificerbare nettoaktiver ved virksomhedsovertagelser. Goodwill måles til kostpris med fradrag af akkumulerede af- og nedskrivninger.

Andre immaterielle anlægsaktiver omfatter softwarelicenser og andre erhvervede rettigheder. Andre immaterielle anlægsaktiver måles til kostpris med fradrag af akkumulerede af- og nedskrivninger.

Der foretages nedskrivningstest på immaterielle anlægsaktiver, såfremt der er indikationer for værdifald. Nedskrivningstesten foretages for hvert enkelt aktiv henholdsvis gruppe af aktiver. Aktiverne nedskrives til det højeste af aktivets eller aktivgruppens kapitalværdi og nettosalgspris (genvindingsværdi), såfremt denne er lavere end den regnskabsmæssige værdi.

##### **Materielle anlægsaktiver**

Materielle anlægsaktiver omfatter andre anlæg, driftsmateriel og inventar. Materielle anlægsaktiver måles til kostpris med fradrag af akkumulerede af- og nedskrivninger. Der afskrives ikke på grunde.

Kostprisen omfatter anskaffelsesprisen samt omkostninger direkte tilknyttet anskaffelsen indtil det tidspunkt, hvor aktivet er klar til at blive taget i brug. For egenfremstillede aktiver omfatter kostprisen omkost-

#### **Tax on profit/loss for the year**

*Tax on profit/loss for the year comprises current tax on the taxable income for the year, adjustment of deferred tax for the year less the part of tax for the year relating to changes in equity. Current and deferred tax regarding changes in equity are taken directly to equity.*

*The Company is jointly taxed with its Danish group enterprises. The current Danish corporation tax is allocated by settlement of joint taxation contribution between profitable and loss-making Danish companies in proportion to their taxable income (full absorption with refund for tax losses).*

#### **Balance sheet**

##### **Intangible assets**

*Goodwill comprises the additional price in relation to the fair value of identifiable net assets upon the acquisition of enterprises. Goodwill is measured at cost less accumulated amortization and impairment.*

*Other intangible assets comprise software licences and other rights acquired. Other intangible assets are measured at cost less accumulated amortization and impairment.*

*Impairment tests are conducted of intangible assets when there is an indication that they may be impaired. Impairment tests are conducted of individual assets or groups of assets. Write-down is made to the higher of the assets' or the group of assets' value in use and net selling price (recoverable amount) if this is lower than the carrying amount.*

##### **Property, plant and equipment**

*Property, plant and equipment comprise fixtures and fittings, other plant and equipment. Property, plant and equipment are measured at cost less accumulated depreciation and impairment. Land is not depreciated.*

*Cost comprises the purchase price and any costs directly attributable to the acquisition until the date when the asset is available for use. The cost of self-constructed assets comprises direct and indirect costs*

# Koncern- og årsregnskab 1. juli 2015 – 30. juni 2016

## *Consolidated financial statements and parent company financial statements 1 July 2015 – 30 June 2016*

### Anvendt regnskabspraksis

#### *Accounting policies*

ninger til materialer, komponenter, underleverandører, direkte lønforbrug samt indirekte produktionsomkostninger.

Leasingkontrakter vedrørende materielle anlægsaktiver, hvor selskabet har alle væsentlige risici og fordele forbundet med ejendomsretten (finansiel leasing), måles ved første indregning i balancen til laveste værdi af dagsværdi og nutidsværdi af de fremtidige leasingydelser. Ved beregning af nutidsværdien anvendes leasingaftalens interne rentefod som diskonteringsfaktor eller en tilnærmet værdi for denne. Finansielt leasede aktiver behandles herefter som selskabets øvrige materielle anlægsaktiver.

Den kapitaliserede restleasingforpligtelse indregnes i balancen som en gældsforpligtelse, og leasingydelsens rentedel indregnes over kontraktens løbetid i resultatopgørelsen.

Der foretages nedskrivningstest på materielle anlægsaktiver, såfremt der er indikationer for værdifald. Nedskrivningstesten foretages for hvert enkelt aktiv henholdsvis gruppe af aktiver. Aktiverne nedskrives til det højeste af aktivets eller aktivgruppens kapitalværdi og nettosalgspris (genindvindingsværdi), såfremt denne er lavere end den regnskabsmæssige værdi.

#### Finansielle anlægsaktiver

Kapitalandele i dattervirksomheder indregnes i balancen til den forholdsmæssige andel af virksomhedernes regnskabsmæssige indre værdi opgjort efter moderselskabets regnskabspraksis med fradrag eller tillæg af urealiserede koncerninterne avancer og tab og med tillæg eller fradrag af resterende værdi af positiv eller negativ goodwill opgjort efter overtagelsesmetoden.

Dattervirksomheder med negativ regnskabsmæssig indre værdi indregnes til kr. 0, og et eventuelt tilgodehavende hos disse virksomheder nedskrives med moderselskabets andel af den negative indre værdi, hvis det vurderes som uerholdeligt. Såfremt den regnskabsmæssige negative indre værdi overstiger tilgodehavender, indregnes det resterende beløb under hensatte forpligtelser i det omfang, modervirksomheden har en retlig eller faktisk forpligtelse til at dække dattervirksomhedens underbalance.

Nettoopskrivning af kapitalandele i dattervirksomheder overføres under egenkapitalen til reserve for net-

*of materials, components, subsuppliers, direct wages and salaries as well as indirect production overheads.*

*Leases for non-current assets that transfer substantially all the risks and rewards incident to ownership to the company (finance leases) are initially recognised in the balance sheet at the lower of fair value and the net present value of future lease payments. In calculating the net present value of the future lease payments, the interest rate implicit in the lease or the incremental borrowing rate is used as the discount factor. Assets held under finance leases are subsequently depreciated as the Company's other non-current assets.*

*The capitalised residual lease obligation is recognised in the balance sheet as a liability, and the interest element of the lease payment is recognised in the income statement over the term of the lease.*

*Impairment tests are conducted of individual assets or groups of assets when there is an indication that they may be impaired. Impairment tests are conducted of individual assets or groups of assets. Write-down is made to the higher of the assets's or the group of assets' value in use and net selling price if this is lower than the carrying amount.*

#### Investments

*Investments in subsidiaries are measured at the proportionate share of the enterprises' net asset values calculated in accordance with the parent company's accounting policies minus or plus unrealised intra-group profits and losses and plus or minus any residual value of positive or negative goodwill determined in accordance with the purchase method.*

*Investments in subsidiaries with negative net asset values are measured at DKK 0 (nil), and any amounts owed by such enterprises are written down by the parent company's share of the negative net asset value if the amount owed is irrecoverable. If the parent company has a legal or constructive obligation to cover a deficit that exceeds the amount owed, the remaining amount is recognised under provisions.*

*Net revaluation of investments in subsidiaries is recognised in the reserve for net revaluation according*

# Koncern- og årsregnskab 1. juli 2015 – 30. juni 2016

## *Consolidated financial statements and parent company financial statements 1 July 2015 – 30 June 2016*

### Anvendt regnskabspraksis

#### *Accounting policies*

toopskrivning efter den indre værdis metode i det omfang, den regnskabsmæssige værdi overstiger anskaffelsessværdien med fradrag af afskrivninger på goodwill.

Nyerhvervede eller nystiftede virksomheder indregnes i årsrapporten fra anskaffelsestidspunktet. Solgte eller afviklede virksomheder indregnes frem til afståelsestidspunktet.

Fortjeneste eller tab ved afhændelse af dattervirksomheder virksomheder opgøres som forskellen mellem afhændelssummen og den regnskabsmæssige værdi af nettoaktiver på salgstidspunktet inklusiv ikke afskrevet goodwill samt forventede omkostninger til salg eller afviklingen. Fortjeneste og tab indregnes i resultatopgørelsen under finansielle poster.

Ved køb af nye dattervirksomheder anvendes overtagesmetoden, hvorefter de nytilkøbte virksomheders identificerbare aktiver og forpligtelser måles til dagsværdi på erhvervelsestidspunktet. Der hensættes til dækning af omkostninger ved besluttede omstruktureringer i den erhvervede virksomhed i forbindelse med købet. Der tages hensyn til skatteeffekten af de foretagne omvurderinger.

Positive forskelsbeløb (goodwill) mellem anskaffelsessværdi og dagsværdi af overtagne aktiver og forpligtelser, inklusiv hensatte forpligtelser til omstrukturering, indregnes under kapitalandele i tilknyttede virksomheder og afskrives over den vurderede økonomiske brugstid, der fastlægges på baggrund af ledelsens erfaringer inden for de enkelte forretningsområder. Den regnskabsmæssige værdi af goodwill vurderes løbende og nedskrives over resultatopgørelsen i de tilfælde, hvor den regnskabsmæssige værdi overstiger de forventede fremtidige nettoindtægter fra den virksomhed eller aktivitet, som goodwill er knyttet til.

Goodwill opstået i forbindelse med køb af minoriteter straks afskrives direkte på egenkapitalen.

### Varebeholdninger

Varebeholdninger måles til kostpris på grundlag af vejede gennemsnitspriser eller til nettorealisationseværdi, hvis denne er lavere.

Handelsvarer samt råvarer og hjælpematerialer måles

*to the equity method in equity to the extent that the carrying amount exceeds cost and less amortisation of goodwill.*

*Enterprises acquired or formed during the year are recognised in the annual report from the date of acquisition or formation. Enterprises disposed of are recognised until the date of disposal.*

*Gains or losses on disposal of subsidiaries are stated as the difference between the sales amount and the carrying amount of net assets at the date of disposal plus non-amortised goodwill and anticipated disposal costs. Gains and losses are recognised in the income statement as financial income and financial expenses.*

*Acquisitions of new subsidiaries are accounted for using the purchase method, according to which the identifiable assets and liabilities acquired are measured at their fair values at the date of acquisition. Provision is made for costs related to adopted and announced plans to restructure the acquired enterprise in connection with the acquisition. The tax effect of the restatement of assets and liabilities is taken into account.*

*Any excess of the cost over the fair value of the identifiable assets and liabilities acquired (goodwill), including restructuring provisions, is recognised as investments in group enterprises and amortised over the useful life of the asset, determined on the basis of Management's experience of the specific business areas. The carrying amount of goodwill is assessed on a regular basis and written down in the income statement to the extent the carrying amount exceeds anticipated future net income from the enterprise or activity to which goodwill relates.*

*Goodwill arising in connection with an acquisition of minority interests is written off directly in the equity in the year of acquisition.*

### Inventories

*Inventories are measured at cost on the basis of weighted average prices or at net reliable value if this is lower.*

*Goods for resale and raw materials and consumables*

# Koncern- og årsregnskab 1. juli 2015 – 30. juni 2016

## *Consolidated financial statements and parent company financial statements 1 July 2015 – 30 June 2016*

### Anvendt regnskabspraksis

#### *Accounting policies*

til kostpris, hvilket omfatter anskaffelsespris med tillæg af hjemtagelsesomkostninger og med fradrag af leverandørbonus og kontanrabatter.

Kostpris for fremstillede færdigvarer samt varer under fremstilling omfatter kostpris for råvarer, hjælpematerialer, direkte løn og indirekte produktionsomkostninger. Indirekte produktionsomkostninger indeholder indirekte materialer og løn samt vedligeholdelse af og afskrivning på de i produktionsprocessen benyttede maskiner, fabriksbygninger og udstyr.

#### Tilgodehavender

Tilgodehavender måles til amortiseret kostpris. Der nedskrives til imødegåelse af forventede tab efter en individuel vurdering af tilgodehavender.

#### Periodeafgrænsningsposter

Periodeafgrænsningsposter indregnet under aktiver, omfatter afholdte omkostninger vedrørende efterfølgende regnskabsår.

#### Egenkapital

Foreslået udbytte indregnes som en forpligtelse på tidspunktet for vedtagelse på den ordinære generalforsamling (deklareringstidspunktet). Udbytte, som forventes udbetalt for året, vises som en særskilt post under egenkapitalen.

#### Selskabsskat

Aktuelle skatteforpligtigelser indregnes i balancen som beregnet skat af årets forventede skattepligtige indkomster samt betalte acontoskatter.

Hensættelse til udskudt skat beregnes af alle midlertidige forskelle mellem regnskabsmæssige og skattemæssige værdier bortset fra midlertidige forskelle, som opstår på anskaffelsestidspunktet for aktiver og forpligtigelser, og som hverken påvirker resultat eller den skattepligtige indkomst.

Udskudte skatteaktiver indregnes med den værdi, som de forventes at blive udnyttet med, enten ved udligning i skat af fremtidig indtjening eller ved modregning i udskudte skatteforpligtigelser.

*are measured at cost, comprising purchase price plus delivery costs less supplier bonus and cash discounts.*

*Finished goods and work in progress are measured at cost, comprising the cost of raw materials, consumables, direct wages and salaries and indirect production overheads. Indirect production overheads comprise indirect materials and wages and salaries as well as maintenance and depreciation of production machinery, buildings and equipment.*

#### Receivables

*Receivables are measured at amortised cost. Write-down is made for bad debt losses based on an individual assessment of receivables.*

#### Prepayments

*Prepayments comprise costs incurred concerning subsequent financial years.*

#### Equity

*Proposed dividends are recognised as a liability at the date when they are adopted at the annual general meeting (declaration date). The expected dividend payment for the year is disclosed as a separate item under equity.*

#### Corporation tax

*Current tax payable is recognised in the balance sheet as tax computed on the taxable income for the year and for tax paid on account.*

*Deferred tax is provided of all temporary differences between the carrying amount and tax base of assets and liabilities apart from temporary differences arising at the date of acquisition of assets and liabilities without affecting either profit/loss for the year or taxable income.*

*Deferred tax assets, including the tax base of tax loss carryforwards, are recognised at the expected value of their utilisation; either as a set-off against tax on future income or as a set-off against deferred tax liabilities.*

# Koncern- og årsregnskab 1. juli 2015 – 30. juni 2016

## *Consolidated financial statements and parent company financial statements 1 July 2015 – 30 June 2016*

### Anvendt regnskabspraksis

#### *Accounting policies*

#### **Leasingforpligtelser**

Leasingforpligtelser måles til nutidsværdien af de resterende leasingydelser inkl. en eventuel garanteret restværdi baseret på de enkelte leasingkontrakters interne rente.

#### **Finansielle gældsforpligtelser**

Finansielle gældsforpligtelser indregnes ved låneoptagelse til det modtagne provenu efter fradrag af afholdte transaktionsomkostninger. Rentebærende gæld måles efterfølgende til amortiseret kostpris opgjort på basis af den effektive rente på låneoptagelsestidspunktet. Anden gæld måles efterfølgende til amortiseret kostpris svarende til den nominelle restgæld.

#### **Pengestrømsopgørelse**

Pengestrømsopgørelsen viser koncernens pengestrømme for året, årets forskydning i likvider samt selskabets likvider ved årets begyndelse og slutning.

Pengestrømme fra driftsaktivitet præsenteres indirekte og opgøres som årets resultat reguleret for ikke-kontante driftsposter, ændring i driftskapitalen, betalte finansielle og ekstraordinære poster samt betalte selskabsskatter.

Pengestrømme af investeringsaktivitet omfatter betalinger i forbindelse med køb og salg af anlægsaktiver, værdipapirer henført til investeringsaktivitet.

Pengestrømme fra finansieringsaktivitet omfatter udbyttebetalinger til aktionærer, kapitalforhøjelser og -nedsættelser samt optagelse af lån og afdrag på rentebærende gæld.

Likvider omfatter likvide beholdninger opgjort med fradrag af bankgæld.

#### **Leases**

*Lease liabilities are measured at the present value of remaining lease payments incl. a guaranteed residual value based on the internal interest rate of the lease.*

#### **Financial liabilities**

*Financial liabilities are recognised at the date of borrowing at the net proceeds received less transaction costs paid. In subsequent periods, interest-bearing debt is measured at amortised cost, corresponding to the capitalised value using the effective interest rate. Other liabilities are subsequently measured at amortised cost, corresponding to the nominal remaining debt.*

#### **Cash flow statement**

*The cash flow statement shows the Consolidated cash flows from operating, investing and financing activities for the year, the year's changes in cash and cash equivalents as well as the Company's cash and cash equivalents at the beginning and end of the year.*

*Cash flows from operating activities are presented indirectly and calculated as the company's share of the profit/loss for the year adjusted for non-cash operating items, changes in working capital, financial and extraordinary items paid and corporation tax paid.*

*Cash flows from investing activities comprise payments in connection with acquisitions and disposals of non-current assets, securities related to investing activities.*

*Cash flows from financing activities comprise dividends paid to shareholders, capital increases and reductions as well as the raising and the repayment of loans and repayment of interest-bearing debt.*

*Cash and cash equivalents comprise cash less bank loans.*

# **Koncern- og årsregnskab 1. juli 2015 – 30. juni 2016**

## ***Consolidated financial statements and parent company financial statements 1 July 2015 – 30 June 2016***

### **Anvendt regnskabspraksis**

#### ***Accounting policies***

#### **Segmentoplysninger**

Koncernen har kun ét segment og giver derfor kun oplysninger om geografiske segmenter. I note 1 i årsrapporten er der givet oplysninger vedrørende disse.

#### **Honorar til selskabets generalforsamlingsvalgte revisor**

Der er ikke udarbejdet note for honorar til selskabets generalforsamlingsvalgte revisor, idet regnskabet indgår i koncernregnskabet for modervirksomheden HS Metalservice ApS, jf. årsregnskabsloven § 96, stk. 3.

#### ***Segment information***

*The Group has one segment only and therefore solely provides information on geographical segments. Note 1 to the financial statements provides information in this respect.*

#### ***Fees paid to the auditors appointed at the annual general meeting***

*The Company has not prepared a specification of fees paid to the auditors appointed at the annual general meeting as the financial statements are included in the consolidated financial statements of the parent company, HS Metalservice ApS, see section 96(3) of the Danish Financial Statements Act.*

# Koncern- og årsregnskab 1. juli 2015 – 30. juni 2016

## *Consolidated financial statements and parent company financial statements 1 July 2015 – 30 June 2016*

### Anvendt regnskabspraksis

#### *Accounting policies*

### Nøgletal

#### *Key figures*

De i hoved- og nøgletalsoversigten anførte nøgletal er beregnet således:

*The financial ratios stated in the survey of financial highlights have been calculated as follows:*

Overskudsgrad	$\frac{\text{Resultat af primær drift} \times 100}{\text{Nettoomsætning}}$
Afkastningsgrad	$\frac{\text{Resultat af primær drift} \times 100}{\text{Gennemsnitlig samlede aktiver}}$
Soliditetsgrad	$\frac{\text{Egenkapital ultimo} \times 100}{\text{Passiver i alt, ultimo}}$
Egenkapitalforrentning	$\frac{\text{Ordinært resultat efter skat} \times 100}{\text{Gennemsnitlig egenkapital}}$
<i>Operating margin</i>	$\frac{\text{Operating profit/loss} \times 100}{\text{Revenue}}$
<i>Return on investment</i>	$\frac{\text{Operating profit/loss} \times 100}{\text{Average total assets}}$
<i>Solvency ratio</i>	$\frac{\text{Equity at year end} \times 100}{\text{Total equity and liabilities at year end}}$
<i>Return on equity</i>	$\frac{\text{Profit for the year} \times 100}{\text{Average equity}}$

**Koncern- og årsregnskab 1. juli 2015 – 30. juni 2016**  
**Consolidated financial statements and parent company financial statements 1 July 2015 – 30 June 2016**

**Resultatopgørelse**  
**Income statement**

t.kr./DKK'000	Note	Koncern <i>Consolidated</i>		Modervirksomhed <i>Parent company</i>	
		2015/16	2014/15	2015/16	2014/15
<b>Nettoomsætning</b>					
<b>Revenue</b>	1	2.914.805	2.656.740	1.195.921	1.139.835
Ændring af varebeholdninger <i>Change in inventories</i>		20.375	93.954	29.989	31.810
Andre driftsindtægter <i>Other operating income</i>		13.259	11.036	24.743	22.102
Vareforbrug <i>Costs of goods sold</i>		-2.448.620	-2.298.064	-1.084.220	-1.034.477
Andre eksterne omkostninger <i>Other external costs</i>		-82.535	-85.707	-39.378	-35.860
<b>Bruttoresultat</b>					
<b>Gross profit</b>		417.284	377.959	127.055	123.410
Personaleomkostninger <i>Staff costs</i>	2	-262.901	-237.990	-95.273	-85.851
Af- og nedskrivninger af immaterielle og materielle anlægsaktiver <i>Depreciation/amortisation and impairment of property, plant and equipment and intangible assets</i>	3	-21.890	-27.680	-6.915	-7.510
<b>Resultat af primær drift</b>					
<b>Operating profit</b>		132.493	112.289	24.867	30.049
Indtægter af kapitalandele i tilknyttede virksomheder <i>Profit/loss from investments in group enterprises</i>	9	0	0	72.090	47.632
Finansielle indtægter <i>Financial income</i>	4	2.182	3.751	3.245	3.842
Finansielle omkostninger <i>Financial expenses</i>	5	-12.740	-12.688	-6.498	-6.114
<b>Resultat før skat</b>					
<b>Profit before tax</b>		121.935	103.352	93.704	75.409
Skat af årets resultat <i>Tax on profit for the year</i>	6	-24.591	-27.448	-4.795	-6.524
<b>Resultat efter skat</b>					
<b>Profit after tax</b>		97.344	75.904	88.909	68.885
Minoritetsinteressers resultatandel <i>Minority shareholders' share of results</i>		-8.435	-7.019	0	0
<b>Årets resultat</b>					
<b>Profit for the year</b>		88.909	68.885	88.909	68.885



**Koncern- og årsregnskab 1. juli 2015 – 30. juni 2016**  
***Consolidated financial statements and parent company financial statements 1 July 2015– 30 June 2016***

**Resultatopgørelse**  
***Income statement***

**Forslag til resultatdisponering**  
***Proposed profit appropriation***

t.kr./DKK'000	Modervirksomhed	
	<i>Parent company</i>	
	2015/16	2014/15
Foreslået udbytte <i>Proposed dividends</i>	55.000	55.000
Reserve for nettoopskrivning efter den indre værdis metode <i>Reserve for net revaluation according to the equity method</i>	51.039	16.014
Overført resultat <i>Retained earnings</i>	-17.130	-2.129
	<u>88.909</u>	<u>68.885</u>

**Koncern- og årsregnskab 1. juli 2015 – 30. juni 2016**  
***Consolidated financial statements and parent company financial statements 1 July 2015 – 30 June 2016***

**Balance**  
***Balance sheet***

t.kr./ DKK'000	Note	Koncern <i>Consolidated</i>		Modervirksomhed <i>Parent company</i>	
		2015/16	2014/15	2015/16	2014/15
<b>AKTIVER</b>					
<b>ASSETS</b>					
<b>Anlægsaktiver</b>					
<b><i>Non-current assets</i></b>					
<b>Immaterielle anlægsaktiver</b>					
<b><i>Intangible assets</i></b>	7				
Software					
<i>Software</i>		3.140	2.060	3.073	2.060
Goodwill					
<i>Goodwill</i>		8.343	3.557	241	1.208
		<u>11.483</u>	<u>5.617</u>	<u>3.314</u>	<u>3.268</u>
<b>Materielle anlægsaktiver</b>					
<b><i>Property, plant and equipment</i></b>	8				
Grunde og bygninger					
<i>Land and buildings</i>		133.769	114.409	0	0
Andre anlæg, driftsmateriel og inventar					
<i>Fixtures and fittings, other plant and equipment</i>		49.444	59.686	8.257	12.212
Materielle anlægsaktiver under udførelse					
<i>Property, plant and equipment under construction</i>		0	1.218	0	0
		<u>183.213</u>	<u>175.313</u>	<u>8.257</u>	<u>12.212</u>
<b>Finansielle anlægsaktiver</b>					
<b><i>Investments</i></b>					
Kapitalandele i tilknyttede virksomheder					
<i>Investments in group enterprises</i>	9	0	0	259.014	225.983
<b>Anlægsaktiver i alt</b>					
<b><i>Total non-current assets</i></b>		<u>194.696</u>	<u>180.930</u>	<u>270.585</u>	<u>241.463</u>

**Koncern- og årsregnskab 1. juli 2015 – 30. juni 2016**  
***Consolidated financial statements and parent company financial statements 1 July 2015 – 30 June 2016***

**Balance**  
***Balance sheet***

t.kr./ DKK'000	Note	Koncern <i>Consolidated</i>		Modervirksomhed <i>Parent company</i>	
		2015/16	2014/15	2015/16	2014/15
<b>Omsætningsaktiver</b>					
<b><i>Current assets</i></b>					
<b>Varebeholdninger</b>					
<b><i>Inventories</i></b>					
Fremstillede varer og handelsvarer					
<i>Finished goods and goods for resale</i>		440.336	423.747	188.559	158.570
		<u>440.336</u>	<u>423.747</u>	<u>188.559</u>	<u>158.570</u>
<b>Tilgodehavender</b>					
<b><i>Receivables</i></b>					
Tilgodehavender fra salg og tjenesteydelser					
<i>Trade receivables</i>		486.471	498.265	129.455	116.659
Tilgodehavender hos tilknyttede virksomheder					
<i>Amounts owed by group enterprises</i>	10	9.451	10.382	169.438	233.834
Udskudt skatteaktiv					
<i>Deferred tax asset</i>	11	1.256	240	426	0
Tilgodehavende selskabsskat					
<i>Receivable income tax</i>		12.867	2.832	0	0
Andre tilgodehavender					
<i>Other receivables</i>		5.947	7.974	3.727	3.950
Periodeafgrænsningsposter					
<i>Prepayments</i>	12	1.508	1.919	176	761
		<u>517.500</u>	<u>521.612</u>	<u>303.222</u>	<u>355.204</u>
<b>Likvide beholdninger</b>					
<b><i>Cash at bank and in hand</i></b>		19.019	17.150	69	713
<b>Omsætningsaktiver i alt</b>					
<b><i>Total current assets</i></b>		<u>976.855</u>	<u>962.509</u>	<u>491.850</u>	<u>514.487</u>
<b>AKTIVER I ALT</b>					
<b><i>TOTAL ASSETS</i></b>		<u>1.171.551</u>	<u>1.143.439</u>	<u>762.435</u>	<u>755.950</u>

**Koncern- og årsregnskab 1. juli 2015 – 30. juni 2016**  
***Consolidated financial statements and parent company financial statements 1 July 2015 – 30 June 2016***

**Balance**  
***Balance sheet***

t.kr./ DKK'000	Note	Koncern <i>Consolidated</i>		Modervirksomhed <i>Parent company</i>	
		2015/16	2014/15	2015/16	2014/15
<b>PASSIVER</b>					
<b><i>EQUITY AND LIABILITIES</i></b>					
<b>Egenkapital</b>					
<b><i>Equity</i></b>					
Aktiekapital					
<i>Share capital</i>	13	11.000	11.000	11.000	11.000
Nettoopskrivning efter indre værdis metode					
<i>Reserve for net revaluation according to the equity method</i>		0	0	74.862	26.324
Overført resultat					
<i>Retained earnings</i>		290.302	258.583	216.996	234.238
Foreslået udbytte					
<i>Proposed dividends</i>		55.000	55.000	55.000	55.000
<b>Egenkapital i alt</b>					
<b><i>Total equity</i></b>		<u>356.302</u>	<u>324.583</u>	<u>357.858</u>	<u>326.562</u>
<b>Minoritetsinteresser</b>					
<b><i>Minority interests</i></b>	14	<u>23.595</u>	<u>21.572</u>	<u>0</u>	<u>0</u>
<b>Hensatte forpligtelser</b>					
<b><i>Provisions</i></b>					
Hensat negativ egenkapital i tilknyttede virksomheder					
<i>Negative equity provided in group enterprises</i>	9	0	0	1.430	41.763
Udskudt skat					
<i>Deferred tax</i>	11	<u>0</u>	<u>0</u>	<u>0</u>	<u>99</u>
<b>Hensatte forpligtelser i alt</b>					
<b><i>Total provisions</i></b>		<u>0</u>	<u>0</u>	<u>1.430</u>	<u>41.862</u>

**Koncern- og årsregnskab 1. juli 2015 – 30. juni 2016**  
**Consolidated financial statements and parent company financial statements 1 July 2015 – 30 June 2016**

**Balance**  
**Balance sheet**

t.kr./ DKK'000	Note	Koncern <i>Consolidated</i>		Modervirksomhed <i>Parent company</i>	
		2015/16	2014/15	2015/16	2014/15
<b>Gældsforpligtelser</b>					
<i>Liabilities other than provisions</i>					
<b>Langfristede gældsforpligtelser</b>					
<i>Non-current liabilities</i>					
Prioritetsgæld	15				
<i>Mortgage credit institutions</i>		83.378	79.843	0	0
Leasingforpligtelser					
<i>Lease liabilities</i>		0	1.565	0	0
Selskabsskat					
<i>Corporation tax</i>		25.403	20.448	5.319	5.888
		<u>108.781</u>	<u>101.856</u>	<u>5.319</u>	<u>5.888</u>
<b>Kortfristede gældsforpligtelser</b>					
<i>Current liabilities</i>					
Prioritetsgæld					
<i>Mortgage credit institutions</i>	15	8.071	5.504	0	0
Andre kreditinstitutter					
<i>Bank loans</i>	15	282.683	307.885	139.094	172.378
Leasingforpligtelser					
<i>Lease liabilities</i>	15	2.450	1.614	0	0
Leverandører af varer og tjenesteydelser					
<i>Trade payables</i>		134.306	142.635	35.228	30.250
Gæld til tilknyttede virksomheder					
<i>Amounts owed to group enterprises</i>		137.452	115.838	178.463	133.759
Selskabsskat					
<i>Corporation tax</i>	15	0	0	5.856	6.912
Periodeafgrænsningsposter					
<i>Prepayments</i>		5.548	7.054	0	0
Anden gæld					
<i>Other payables</i>		112.363	114.898	39.187	38.339
		<u>682.873</u>	<u>695.428</u>	<u>397.828</u>	<u>381.638</u>
<b>Gældsforpligtelser i alt</b>					
<i>Total liabilities other than provisions</i>					
		<u>791.657</u>	<u>797.284</u>	<u>403.147</u>	<u>387.526</u>
<b>PASSIVER I ALT</b>					
<b>TOTAL EQUITY AND LIABILITIES</b>					
		<u>1.171.551</u>	<u>1.143.439</u>	<u>762.435</u>	<u>755.950</u>

**Koncern- og årsregnskab 1. juli 2015 – 30. juni 2016**  
***Consolidated financial statements and parent company financial statements 1 July 2015 – 30 June 2016***

**Balance**

***Balance sheet***

Sikkerhedsstillelser <i>Collateral</i>	16
Eventualforpligtelser samt andre økonomiske forpligtelser <i>Contingent liabilities and other financial obligations</i>	17
Nærtstående parter <i>Related parties</i>	18

**Koncern- og årsregnskab 1. juli 2015 – 30. juni 2016**  
***Consolidated financial statements and parent company financial statements 1 July 2015 – 30 June 2016***

**Egenkapitalopgørelse**  
***Statement of changes in equity***

	Koncern			I alt <i>Total</i>
	<i>Consolidated</i>			
	Aktiekapital/ <i>Share capital</i>	Overført re- sultat <i>Retained earnings</i>	Foreslået ud- bytte <i>Proposed dividends</i>	
Egenkapital 1. juli 2014 <i>Equity at 1 July 2014</i>	11.000	233.812	55.000	299.812
Valutakursregulering m.v. <i>Foreign exchange adjustments</i>	0	9.941	0	9.941
Udbetalt udbytte <i>Dividends paid</i>	0	0	-55.000	-55.000
Regulering af finansielle instrumenter efter skat <i>Adjustment of financial instruments after tax</i>	0	422	0	422
Nedskrivning af positive minoritets- interesser, jf. note 14 <i>Writedown of positive minority inter- est, see note 14</i>	0	523	0	523
Overført, jf. resultatdisponering <i>Transferred, see profit appropriation</i>	0	13.885	55.000	68.885
<b>Egenkapital 30. juni 2015</b> <b><i>Equity at 30 June 2015</i></b>	<b>11.000</b>	<b>258.583</b>	<b>55.000</b>	<b>324.583</b>
Egenkapital 1. juli 2015 <i>Equity at 1 July 2015</i>	11.000	258.583	55.000	324.583
Valutakursregulering m.v. <i>Foreign exchange adjustments</i>	0	-5.022	0	-5.022
Udbetalt udbytte <i>Dividends paid</i>	0	0	-55.000	-55.000
Regulering af finansielle instrumenter efter skat <i>Adjustment of financial instruments after tax</i>	0	-553	0	-553
Nedskrivning af positive minoritets- interesser, jf. note 14 <i>Writedown of positive minority inter- est, see note 14</i>	0	422	0	422
Salg til minoritetsinteresser, jf. note 9 <i>Sale to minorities, see note 9</i>	0	2.963	0	2.963
Overført, jf. resultatdisponering <i>Transferred, see profit appropriation</i>	0	33.909	55.000	88.909
<b>Egenkapital 30. juni 2016</b> <b><i>Equity at 30 June 2016</i></b>	<b>11.000</b>	<b>290.302</b>	<b>55.000</b>	<b>356.302</b>

**Koncern- og årsregnskab 1. juli 2015 – 30. juni 2016**  
**Consolidated financial statements and parent company financial statements 1 July 2015 – 30 June 2016**

**Egenkapitalopgørelse**  
**Statement of changes in equity**

	Modervirksomhed Parent company				I alt Total
	Aktie- kapital/ Share capi- tal	Nettoop- skrivning efter indre værdis metode Reserve for net revaluation ac- cording to the equity method	Overført resultat Retained earnings	Foreslået udbytte Proposed dividends	
Egenkapital 1. juli 2014 <i>Equity at 1 July 2014</i>	11.000	0	236.315	55.000	302.315
Valutakursregulering m.v. <i>Foreign exchange adjustments</i>	0	9.939	0	0	9.939
Udbetalt udbytte <i>Dividends paid</i>	0	0	0	-55.000	-55.000
Regulering af finansielle instrumenter efter skat <i>Adjustment of financial instruments after tax</i>	0	0	52	0	52
Egenkapitalbevægelser i dattervirk- somheder <i>Changes in equity in subsidiaries</i>	0	371	0	0	371
Overført, jf. resultatdisponering <i>Transferred, see profit appropriation</i>	0	16.014	-2.129	55.000	68.885
<b>Egenkapital 30. juni 2015</b> <b><i>Equity at 30 June 2015</i></b>	<b>11.000</b>	<b>26.324</b>	<b>234.238</b>	<b>55.000</b>	<b>326.562</b>
Egenkapital 1. juli 2015 <i>Equity at 1 July 2015</i>	11.000	26.324	234.238	55.000	326.562
Valutakursregulering m.v. <i>Foreign exchange adjustments</i>	0	-5.022	0	0	-5.022
Udbetalt udbytte <i>Dividends paid</i>	0	0	0	-55.000	-55.000
Regulering af finansielle instrumenter efter skat <i>Adjustment of financial instruments after tax</i>	0	0	-112	0	-112
Egenkapitalbevægelser i dattervirk- somheder <i>Changes in equity in subsidiaries</i>	0	-442	0	0	-442
Salg til minoritetsinteresser, jf. note 9 <i>Sale to minorities, see note 9</i>	0	2.963	0	0	2.963
Overført, jf. resultatdisponering <i>Transferred, see profit appropriation</i>	0	51.039	-17.130	55.000	88.909
<b>Egenkapital 30. juni 2016</b> <b><i>Equity at 30 June 2016</i></b>	<b>11.000</b>	<b>74.862</b>	<b>216.996</b>	<b>55.000</b>	<b>357.858</b>



**Koncern- og årsregnskab 1. juli 2015 – 30. juni 2016**  
***Consolidated financial statements and parent company financial statements 1 July 2015 – 30 June 2016***

**Pengestrømsopgørelse**  
***Cash flow statement***

t.kr./DKK'000	Koncern <i>Consolidated</i>	
	2015/16	2014/15
Resultat af primær drift <i>Operating profit</i>	132.493	112.289
Årets af- og nedskrivninger <i>Depreciation/amortisation and impairment losses</i>	21.890	27.680
	154.383	139.969
Ændring i tilgodehavender <i>Changes in receivables</i>	6.830	-70.798
Ændring i varebeholdninger <i>Changes in inventories</i>	2.955	-93.835
Ændring i gæld til leverandører <i>Changes in trade payables</i>	-5.081	29.266
Ændring i anden gæld <i>Changes in other payables</i>	-858	15.921
Betalt vedr. finansielle poster, netto <i>Interest paid</i>	-10.558	-8.936
Betalt selskabsskat <i>Corporation tax paid</i>	-30.480	-27.486
<b>Pengestrøm fra driftsaktivitet</b> <b><i>Cash flows from operating activities</i></b>	<b>117.191</b>	<b>-15.899</b>
Køb og salg af virksomheder, udvidelse af ejerandel m.v. <i>Acquisitions and disposals of enterprises, increase in ownership shares, etc.</i>	-27.860	64
Køb og salg af immaterielle og materielle anlægsaktiver, netto <i>Acquisitions of intangible assets and property, plant and equipment, net</i>	-30.043	-12.350
<b>Pengestrøm til investeringsaktivitet</b> <b><i>Cash flows from investing activities</i></b>	<b>-57.903</b>	<b>-12.286</b>
Fremmedfinansiering: <i>External financing</i>		
Forskydning i langfristet gæld, netto <i>Changes in non-current liabilities, net</i>	5.238	-8.785
Forskydning i koncerninterne mellemregninger, netto <i>Changes in intra-group debt, net</i>	20.023	49.307
Aktionærer: <i>Shareholders:</i>		
Udbetalt udbytte og udlodning <i>Dividends paid</i>	-59.306	-56.727
<b>Pengestrøm fra finansieringsaktivitet</b> <b><i>Cash flows from financing activities</i></b>	<b>-34.045</b>	<b>-16.205</b>

**Koncern- og årsregnskab 1. juli 2015 – 30. juni 2016**  
***Consolidated financial statements and parent company financial statements 1 July 2015 – 30 June 2016***

**Pengestrømsopgørelse**  
***Cash flow statement***

t.kr./DKK'000	Koncern <i>Consolidated</i>	
	2015/16	2014/15
<b>Årets pengestrøm</b>		
<b><i>Net cash flows</i></b>	25.243	-44.390
Likvider, primo*		
<i>Cash and cash equivalents at 1 July 2015*</i>	-290.734	-246.644
Kursreguleringer		
<i>Exchange rate adjustments</i>	1.827	299
<b>Likvider, ultimo</b>		
<b><i>Cash and cash equivalents at 30 June 2016*</i></b>	<b>-263.664</b>	<b>-290.735</b>

Pengestrømsopgørelsen kan ikke direkte udledes af koncern- og årsrapportens øvrige bestanddele.

*The cash flow statement cannot be directly derived from the other components of the consolidated financial statements and the parent company financial statements.*

\*Likvide beholdninger er opgjort med fradrag af bankgæld.

\**Cash and cash equivalents are computed less bank loans.*

**Koncern- og årsregnskab 1. juli 2015 – 30. juni 2016**  
***Consolidated financial statements and parent company financial statements 1 July 2015 – 30 June 2016***

**Noter**  
***Notes***

t.kr./DKK'000	Koncern <i>Consolidated</i>		Modervirksomhed <i>Parent company</i>	
	2015/16	2014/15	2015/16	2014/15
<b>1 Nettoomsætning</b>				
<b><i>Revenue</i></b>				
Nettoomsætningens fordeling på markeder: <i>Revenue broken down on markets:</i>				
Danmark				
<i>Denmark</i>	925.407	803.938	626.456	617.587
Eksport				
<i>Export</i>	1.989.398	1.852.802	569.465	522.248
	<u>2.914.805</u>	<u>2.656.740</u>	<u>1.195.921</u>	<u>1.139.835</u>
<b>2 Personalemkostninger</b>				
<b><i>Staff costs</i></b>				
Personalemkostninger er opgjort således: <i>Staff costs are specified as follows:</i>				
Lønninger og gager				
<i>Wages and salaries</i>	222.874	202.989	84.210	75.753
Pensionsomkostninger				
<i>Pension</i>	14.044	10.956	5.967	5.462
Andre omkostninger til social sikring				
<i>Other social security costs</i>	16.421	16.078	1.397	1.355
Andre personaleomkostninger				
<i>Other staff costs</i>	9.562	7.967	3.699	3.281
	<u>262.901</u>	<u>237.990</u>	<u>95.273</u>	<u>85.851</u>
Vederlag til direktion og bestyrelse				
<i>Fees paid to the Executive Board and the Board of Directors</i>	4.789	4.785	4.789	4.785
Gennemsnitligt antal medarbejdere				
<i>Average number of employees</i>	683	620	187	178

**Koncern- og årsregnskab 1. juli 2015 – 30. juni 2016**  
**Consolidated financial statements and parent company financial statements 1 July 2015 – 30 June 2016**

**Noter**

**Notes**

t.kr./DKK'000	Koncern <i>Consolidated</i>		Modervirksomhed <i>Parent company</i>	
	2015/16	2014/15	2015/16	2014/15
<b>3 Af- og nedskrivninger af immaterielle og materielle anlægsaktiver</b> <b><i>Depreciation/amortisation and impairment of property, plant and equipment and intangible assets</i></b>				
Software				
<i>Software</i>	761	414	741	414
Goodwill				
<i>Goodwill</i>	2.282	2.100	967	1.257
Bygninger				
<i>Buildings</i>	5.576	5.145	0	0
Andre anlæg, driftsmidler og inventar				
<i>Fixtures and fittings, other plant and equipment</i>	17.221	20.263	5.235	5.807
	<u>25.840</u>	<u>27.922</u>	<u>6.943</u>	<u>7.478</u>
Avance/tab ved salg af materielle anlægsaktiver				
<i>Gain/loss on the sale of property, plant and equipment</i>	-3.950	-242	-28	32
	<u>21.890</u>	<u>27.680</u>	<u>6.915</u>	<u>7.510</u>
<b>4 Finansielle indtægter</b> <b><i>Financial income</i></b>				
Renteindtægter fra tilknyttede virksomheder				
<i>Interest income from group enterprises</i>	1.219	64	3.036	3.361
Andre renteindtægter, valutakursgevinster og lignende indtægter				
<i>Other interest income, foreign exchange gains and similar income</i>	963	3.687	209	481
	<u>2.182</u>	<u>3.751</u>	<u>3.245</u>	<u>3.842</u>

**Koncern- og årsregnskab 1. juli 2015 – 30. juni 2016**  
**Consolidated financial statements and parent company financial statements 1 July 2015 – 30 June 2016**

**Noter**  
**Notes**

t.kr./DKK'000	Koncern <i>Consolidated</i>		Modervirksomhed <i>Parent company</i>	
	2015/16	2014/15	2015/16	2014/15
<b>5</b>	<b>Finansielle omkostninger</b>			
	<b><i>Financial expenses</i></b>			
Renteomkostninger til tilknyttede virksomheder <i>Interest expense to group enterprises</i>	3.630	2.321	3.587	3.495
Tab ved salg af kapitalandele <i>Loss on the sale of subsidiaries</i>	0	2	0	2
Andre renteomkostninger, valutakurstab og lignende omkostninger <i>Other interest expenses, exchange losses and similar expenses</i>	9.110	10.365	2.911	2.617
	12.740	12.688	6.498	6.114
	12.740	12.688	6.498	6.114
<b>6</b>	<b>Skat af årets resultat</b>			
	<b><i>Tax on profit for the year</i></b>			
Beregnet selskabsskat for året <i>Estimated corporation tax for the year</i>	25.540	20.250	5.320	5.872
Årets regulering af udskudt skat <i>Adjustment for the year of deferred tax</i>	-812	6.929	-525	652
	24.728	27.179	4.795	6.524
Regulering vedrørende tidligere år <i>Adjustment to prior year</i>	-137	269	0	0
	24.591	27.448	4.795	6.524
	24.591	27.448	4.795	6.524

# Koncern- og årsregnskab 1. juli 2015 – 30. juni 2016

## *Consolidated financial statements and parent company financial statements 1 July 2015 – 30 June 2016*

### Noter Notes

#### 7 Immaterielle anlægsaktiver *Intangible assets*

t.kr./DKK'000	Koncern <i>Consolidated</i>		
	Software <i>Software</i>	Goodwill <i>Goodwill</i>	I alt <i>Total</i>
Kostpris 1. juli 2015 <i>Cost at 1 July 2015</i>	13.358	43.395	56.753
Valutakursregulering m.v. <i>Foreign exchange adjustments</i>	-17	-74	-91
Tilgang <i>Additions</i>	1.840	7.067	8.907
Kostpris 30. juni 2016 <i>Cost at 30 June 2016</i>	15.181	50.388	65.569
Ned- og afskrivninger 1. juli 2015 <i>Impairment losses and amortisation at 1 July 2015</i>	11.298	39.838	51.136
Valutakursreguleringer <i>Foreign exchange adjustments</i>	-18	-75	-93
Af- og nedskrivninger <i>Amortisation and impairment losses</i>	761	2.282	3.043
Ned- og afskrivninger 30. juni 2016 <i>Impairment losses and amortisation at 30 June 2016</i>	12.041	42.045	54.086
<b>Regnskabsmæssig værdi 30. juni 2016</b> <b><i>Carrying amount at 30 June 2016</i></b>	<b>3.140</b>	<b>8.343</b>	<b>11.483</b>

t.kr./DKK'000	Modervirksomhed <i>Parent company</i>		
	Software <i>Software</i>	Goodwill <i>Goodwill</i>	I alt <i>Total</i>
Kostpris 1. juli 2015 <i>Cost at 1 July 2015</i>	12.986	6.324	19.310
Tilgang <i>Additions</i>	1.754	0	1.754
Kostpris 30. juni 2016 <i>Cost at 30 June 2016</i>	14.740	6.324	21.064
Ned- og afskrivninger 1. juli 2015 <i>Impairment losses and amortisation at 1 July 2015</i>	10.926	5.116	16.042
Afskrivninger <i>Depreciation</i>	741	967	1.708
Ned- og afskrivninger 30. juni 2016 <i>Impairment losses and amortisation at 30 June 2016</i>	11.667	6.083	17.750
<b>Regnskabsmæssig værdi 30. juni 2016</b> <b><i>Carrying amount at 30 June 2016</i></b>	<b>3.073</b>	<b>241</b>	<b>3.314</b>

**Koncern- og årsregnskab 1. juli 2015 – 30. juni 2016**  
**Consolidated financial statements and parent company financial statements 1 July 2015 – 30 June 2016**

**Noter**  
**Notes**

**8 Materielle anlægsaktiver**  
**Property, plant and equipment**

	Koncern Consolidated			I alt Total
	Grunde og bygninger <i>Land and buildings</i>	Andre anlæg, driftsmateriel og inventar <i>Fixtures and fittings, other plant and equipment</i>	Materielle anlægsaktiver under udførelse <i>Property, plant and equipment under construction</i>	
t.kr./DKK'000				
Kostpris 1. juli 2015 <i>Cost at 1 July 2015</i>	167.147	217.311	1.218	385.676
Valutakursregulering m.v. <i>Foreign exchange adjustments</i>	-186	-2.718	0	-2.904
Tilgang <i>Additions</i>	24.957	7.121	0	32.078
Overført <i>Transferred</i>	0	1.218	-1.218	0
Afgang <i>Disposals</i>	-2.917	-23.420	0	-26.337
Kostpris 30. juni 2016 <i>Cost at 30 June 2016</i>	189.001	199.512	0	388.513
Ned- og afskrivninger 1. juli 2015 <i>Impairment losses and depreciation at 1 July 2015</i>	52.738	157.625	0	210.363
Valutakursregulering m.v. <i>Foreign exchange adjustments</i>	-164	-2.420	0	-2.584
Afskrivninger <i>Depreciation</i>	5.576	17.221	0	22.797
Akkumulerede af- og nedskrivninger på afhændede aktiver <i>Accumulated impairment and depreciation of assets sold</i>	-2.918	-22.358	0	-25.276
Ned- og afskrivninger 30. juni 2016 <i>Impairment losses and depreciation at 30 June 2016</i>	55.232	150.068	0	205.300
<b>Regnskabsmæssig værdi</b> <b>30. juni 2016</b> <b>Carrying amount at 30 June 2016</b>	<b>133.769</b>	<b>49.444</b>	<b>0</b>	<b>183.213</b>
Heraf finansielt leasede aktiver <i>Assets held under finance lease</i>	0	887	0	0

**Koncern- og årsregnskab 1. juli 2015 – 30. juni 2016**  
***Consolidated financial statements and parent company financial statements 1 July 2015 – 30 June 2016***

**Noter**

**Notes**

**8 Materielle anlægsaktiver (fortsat)**  
***Property, plant and equipment (continued)***

	Modervirksomhed <i>Parent company</i>
	<u>Andre anlæg, driftsmateriel og inventar</u> <i>Fixtures and fittings, other plant and equip- ment</i>
t.kr./DKK'000	
Kostpris 1. juli 2015 <i>Cost at 1 July 2015</i>	74.245
Tilgang <i>Additions</i>	1.280
Afgang <i>Disposals</i>	<u>-291</u>
Kostpris 30. juni 2016 <i>Cost at 30 June 2016</i>	<u>75.234</u>
Ned- og afskrivninger 1. juli 2015 <i>Impairment losses and depreciation at 1 July 2015</i>	62.033
Afskrivninger <i>Depreciation</i>	5.235
Akkumulerede af- og nedskrivninger på afhændede aktiver <i>Accumulated impairment and depreciation of assets sold</i>	<u>-291</u>
Ned- og afskrivninger 30. juni 2016 <i>Impairment losses and depreciation at 30 June 2016</i>	<u>66.977</u>
<b>Regnskabsmæssig værdi 30. juni 2016</b> <b><i>Carrying amount at 30 June 2016</i></b>	<b><u>8.257</u></b>
Heraf finansielt leasede aktiver <i>Assets held under finance lease</i>	<u><u>0</u></u>



**Koncern- og årsregnskab 1. juli 2015 – 30. juni 2016**  
***Consolidated financial statements and parent company financial statements 1 July 2015 – 30 June 2016***

**Noter**

***Notes***

**9 Finansielle anlægsaktiver**  
***Investments***

	Modervirksomhed <i>Parent company</i>
	Kapitalandele i tilknyttede virksomheder <i>Investments in group enterprises</i>
Kostpris 1. juli 2015 <i>Cost at 1 July 2015</i>	131.816
Tilgang <i>Additions</i>	2.538
Kostpris 30. juni 2016 <i>Cost at 30 June 2016</i>	134.354
Værdireguleringer 1. juli 2015 <i>Value adjustments at 1 July 2015</i>	26.324
Valutakursregulering m.v. <i>Foreign exchange adjustments</i>	-5.022
Egenkapitalbevægelser i tilknyttede virksomheder <i>Changes in equity in group enterprises</i>	-442
Andel af årets resultat <i>Share of profit for the year</i>	72.090
Salg til minoritetsinteressenter <i>Sale to minorities</i>	2.963
Udloddet udbytte <i>Dividends paid</i>	-21.051
Værdireguleringer 30. juni 2016 <i>Value adjustments at 30 June 2016</i>	74.862
<b>Regnskabsmæssig værdi 30. juni 2016</b> <b><i>Carrying amount at 30 June 2016</i></b>	<b>209.216</b>
 <b>Regnskabsmæssig præsentation</b> <i>Recognised in the financial statements as follows:</i>	
Kapitalandele i tilknyttede virksomheder <i>Investments in group enterprises</i>	259.014
Modregnet i tilgodehavender hos tilknyttede virksomheder <i>Set off against amounts owed by group enterprises</i>	-48.368
Hensat negativ egenkapital, tilknyttede virksomheder <i>Negative equity provided in group enterprises</i>	-1.430
	<b>209.216</b>

**Koncern- og årsregnskab 1. juli 2015 – 30. juni 2016**  
***Consolidated financial statements and parent company financial statements 1 July 2015 – 30 June 2016***

**Noter**

**Notes**

**9 Finansielle anlægsaktiver (fortsat)**

***Investments (continued)***

**Tilknyttede virksomheder**

***Group enterprises***

Navn <i>Name</i>	Hjemsted <i>Registered office</i>	Stemme- og ejendel <i>Voting rights and ownership</i>
OSI India Holding A/S	Danmark/ <i>Denmark</i>	100,0 %
Alumeco Ejendomme ApS	Danmark/ <i>Denmark</i>	100,0 %
Aluwind A/S	Danmark/ <i>Denmark</i>	100,0 %
Aluwind Inc.	USA/ <i>USA</i>	100,0 %
Alumeco Sverige AB	Sverige/ <i>Sweden</i>	96,5 %
Alumeco Norge AS	Norge/ <i>Norway</i>	67,0 %
Alumeco Finland Oy AB	Finland/ <i>Finland</i>	95,0 %
Alumeco Händlerservice GmbH	Tyskland/ <i>Germany</i>	100,0 %
Metallcenter West GmbH	Tyskland/ <i>Germany</i>	77,0 %
ALCOBRA GmbH	Tyskland/ <i>Germany</i>	85,0 %
Alumeco Service GmbH	Tyskland/ <i>Germany</i>	100,0 %
Alumeco Austria GmbH	Østrig/ <i>Austria</i>	100,0 %
Golkonda Aluminium Extrusions Ltd.	Indien/ <i>India</i>	60,5 %
Aluteam Alumeco SP z.o.o.	Polen/ <i>Poland</i>	65,0 %
Alumeco Service SP z.o.o.	Polen/ <i>Poland</i>	100,0 %
Aluwind Poland SP z.o.o.	Polen/ <i>Poland</i>	100,0 %
Alumeco Hong Kong Ltd.	Hong Kong/ <i>Hong Kong</i>	100,0 %
Aluwind Co Ltd.	Hong Kong/ <i>Hong Kong</i>	100,0 %
Alumeco CZ s.r.o.	Tjekkiet/ <i>The Czech Republic</i>	70,0 %
Alumeco NL BV	Holland/ <i>The Netherlands</i>	72,0 %
UAB Alumeco Baltic	Litauen/ <i>Lithuania</i>	67,0 %
Aluwind Guangdong Windpower Company Ltd.	Kina/ <i>China</i>	100,0 %
Alumeco Metal Products (Jiangmen) Co. Ltd.	Kina/ <i>China</i>	100,0 %

**Koncern- og årsregnskab 1. juli 2015 – 30. juni 2016**  
***Consolidated financial statements and parent company financial statements 1 July 2015 – 30 June 2016***

**Noter**

**Notes**

**10 Tilgodehavende hos tilknyttede virksomheder**  
***Amounts owed by group enterprises***

Af tilgodehavendet hos tilknyttede virksomheder i moderselskabet udgør ansvarlig lånekapital 67.698 t.kr., som står tilbage for øvrige kreditorer.

*Subordinated loan capital in the parent company amounts to DKK 67.698 thousand and is subordinated to other creditors.*

**11 Udskudt skat**  
***Deferred tax***

t.kr. / DKK'000	Koncern <i>Consolidated</i>		Modervirksomhed <i>Parent company</i>	
	2015/16	2014/15	2015/16	2014/15
Udskudt skat 1. juli <i>Deferred tax at 1 July</i>	-240	-6.576	99	-553
Valutakursregulering m.v. <i>Foreign exchange adjustments, etc.</i>	-204	-593	0	0
Årets ændring <i>Changes during the year</i>	-812	6.929	-525	652
<b>Udskudt skat 30. juni</b> <b><i>Deferred tax at 30 June</i></b>	<b>-1.256</b>	<b>-240</b>	<b>-426</b>	<b>99</b>
Udskudt skat specificeres således: <i>Specification of deferred tax:</i>				
Udskudt skatteaktiv <i>Deferred tax asset</i>	13.127	12.164	0	0
Udskudt skat <i>Deferred tax</i>	-11.871	-11.924	426	-99
<b>Udskudt skat 30. juni</b> <b><i>Deferred tax at 30 June</i></b>	<b>1.256</b>	<b>240</b>	<b>426</b>	<b>-99</b>

**12 Periodeafgrænsningsposter**  
***Prepayments***

Periodeafgrænsningsposter består af forudbetalt husleje og forsikring.

*Prepayments consists of prepaid rent and insurance*

**Koncern- og årsregnskab 1. juli 2015 – 30. juni 2016**  
***Consolidated financial statements and parent company financial statements 1 July 2015 – 30 June 2016***

**Noter**

**Notes**

**13 Aktiekapital**  
***Share capital***

Moderselskabets aktiekapital 11.000 t.kr. sammensættes således:

*The parent company's share capital of DKK 11,000 thousand comprises:*

t.kr. / DKK'000	Modervirksomhed <i>Parent company</i>	
	2015/16	2014/15
10.000.000 A-aktier á 1 kr. (10,000,000 A-shares of DKK 1)	10.000	10.000
1.000.000 B-aktier á 1 kr. (1,000,000 B-shares of DKK 1)	1.000	1.000
<b>Aktiekapital 30. juni</b> <b><i>Share capital at 30 June</i></b>	<b>11.000</b>	<b>11.000</b>

Moderselskabets aktiekapital har udviklet sig således de sidste 5 år:

*Development in the parent company's share capital during the past five years:*

t.kr. / DKK'000	Modervirksomhed <i>Parent company</i>				
	2015/16	2014/15	2013/14	2012/13	2011/12
Aktiekapital 1. juli <i>Share capital at 1 July</i>	11.000	11.000	11.000	11.000	11.000
Kapitalforhøjelse <i>Capital increase</i>	0	0	0	0	0
<b>Aktiekapital 30. juni</b> <b><i>Share capital at 30 June</i></b>	<b>11.000</b>	<b>11.000</b>	<b>11.000</b>	<b>11.000</b>	<b>11.000</b>

**Koncern- og årsregnskab 1. juli 2015 – 30. juni 2016**  
***Consolidated financial statements and parent company financial statements 1 July 2015 – 30 June 2016***

**Noter**  
***Notes***

**14 Minoritetsinteresser**  
***Minority interests***

t.kr. / DKK'000	Koncern <i>Consolidated</i>		Modervirksomhed <i>Parent company</i>	
	2015/16	2014/15	2015/16	2014/15
Minoritetsinteresser 1. juli <i>Minority interests at 1 July</i>	19.594	15.207	0	0
Valutakursregulering m.v. <i>Foreign exchange adjustments, etc.</i>	-458	-417	0	0
Andel af årets resultat <i>Share of profit for the year</i>	8.435	7.019	0	0
Andel af årets udbytte <i>Share of dividends for the year</i>	-2.485	-2.335	0	0
Andel af årets egenkapitalbevægelser <i>Share of changes in equity during the year</i>	-84	57	0	0
Salg til minoriteter <i>Sale of minorities</i>	-2.963	63	0	0
<b>Minoritetsinteresser 30. juni</b> <b><i>Minority interests at 30 June</i></b>	<b>22.039</b>	<b>19.594</b>	<b>0</b>	<b>0</b>
<b>Regnskabsmæssig præsentation</b> <b><i>Recognised in the financial statements as follows:</i></b>				
Minoritetsinteresser <i>Minority interests</i>	23.595	21.572	0	0
Positive minoritetsinteresser modregnet på egenkapitalen <i>Positive minority interests set off against equity</i>	-1.556	-1.978	0	0
	<b>22.039</b>	<b>19.594</b>	<b>0</b>	<b>0</b>

**Koncern- og årsregnskab 1. juli 2015 – 30. juni 2016**  
**Consolidated financial statements and parent company financial statements 1 July 2015 – 30 June 2016**

**Noter**  
**Notes**

**15 Langfristede gældsforpligtelser**  
**Non-current liabilities**

	Koncern <i>Consolidated</i>				
	Forfalder mellem 1 og 5 år <i>Falling due between 1 and 5 years</i>	Forfalder ud over 5 år <i>Falling due after more than 5 years</i>	Langfristede gældsforpligtelser i alt pr. 30. juni 2016 <i>Total non-current liabilities at 30 June 2016</i>	Forfalder inden for 1 år <i>Falling due within 1 year</i>	I alt <i>Total</i>
t.kr. / DKK'000					
Prioritetsgæld <i>Mortgage debt</i>	32.538	50.840	83.378	8.071	91.449
Andre kreditinstitutter <i>Bank loans</i>	0	0	0	282.683	282.683
Leasingforpligtelser <i>Lease liabilities</i>	0	0	0	2.450	2.450
Selskabsskat <i>Corporation tax</i>	25.403	0	25.403	0	25.403
	<u>57.941</u>	<u>50.840</u>	<u>108.781</u>	<u>293.204</u>	<u>401.985</u>
	Moderselskab <i>Parent company</i>				
	Forfalder mellem 1 og 5 år <i>Falling due between 1 and 5 years</i>	Forfalder ud over 5 år <i>Falling due after more than 5 years</i>	Langfristede gældsforpligtelser i alt pr. 30. juni 2016 <i>Total non-current liabilities at 30 June 2016</i>	Forfalder inden for 1 år <i>Falling due within 1 year</i>	I alt <i>Total</i>
t.kr. / DKK'000					
Andre kreditinstitutter <i>Bank loans</i>	0	0	0	139.094	139.094
Selskabsskat <i>Corporation tax</i>	5.319	0	5.319	5.856	11.175
	<u>5.319</u>	<u>0</u>	<u>5.319</u>	<u>144.950</u>	<u>150.269</u>

**Koncern- og årsregnskab 1. juli 2015 – 30. juni 2016**  
***Consolidated financial statements and parent company financial statements 1 July 2015 – 30 June 2016***

**Noter**

***Notes***

**16 Sikkerhedsstillelser**  
**Collateral**

**Koncern**

***Consolidated***

Til sikkerhed for gæld, 29.641 t.kr., er der givet pant i maskiner, 28.282 t.kr., i form af pantebreve for 25.666 t.kr.

Til sikkerhed for prioritetsgæld, 91.449 t.kr., er der givet pant i grunde og bygninger, 133.769 t.kr., i form af pantebreve for 125.256 t.kr.

*Machines of DKK 28,282 thousand have been provided as collateral for debt of DKK 29,641 thousand in the form of owners' mortgages totalling DKK 25,666 thousand.*

*Land and buildings of DKK 133,769 thousand have been provided as collateral for mortgage debt, etc. of DKK 91,449 thousand in the form of owners' mortgages totalling DKK 125,256 thousand.*

**Moderselskab**

***Parent company***

Alumeco A/S har afgivet selvskyldnerkaution på 21.149 t.kr. overfor Alumeco CZ s.r.o. og Alumeco NL's gæld til pengeinstitutter.

Alumeco A/S har afgivet garanti for datterselskabers varekøb hos værker på i alt 15.624 t.kr.

*Alumeco A/S has issued a guarantee of payment of DKK 21,149 thousand assuming primary liability via-a-vis Alumeco CZ s.r.o and Alumeco NL' bank loans.*

*Alumeco A/S has issued guarantees for subsidiaries' purchases of goods of plants of a total DKK 15,624 thousand.*

**Koncern- og årsregnskab 1. juli 2015 – 30. juni 2016**  
***Consolidated financial statements and parent company financial statements 1 July 2015 – 30 June 2016***

**Noter**

***Notes***

**17 Eventualforpligtelser samt andre økonomiske forpligtelser**  
***Contingent liabilities and other financial obligations***

**Eventualforpligtelser**  
***Contingent liabilities***

**Moderselskab**  
***Parent company***

Selskabet hæfter for told og moms vedrørende udenlandske koncernselskabers momsregistrering i Danmark.

Leasingforpligtelser (operationel leasing) forfalder inden for 5 år med i alt 2.299 t.kr.

Selskabet har afgivet støtteerklæring overfor tilknyttede virksomheder.

Alumeco A/S er part i et mindre antal verserende retssager/tvister. Udfaldet af disse sager forventes ikke enkeltvis eller samlet at have væsentlig indflydelse for selskabets finansielle stilling.

Selskabet er sambeskattet med HS Metalservice ApS som administrationselskab og hæfter begrænset og subsidiært med øvrige sambeskattede selskaber for betaling af selskabsskat fra og med indkomståret 2013 samt for kildeskat på renter, royalties og udbytter, som forfalder til betaling den 1. juli 2012 eller senere.

*The Company is liable for VAT and duties regarding foreign group companies' VAT registrations in Denmark.*

*Lease liabilities (operating leases) totalling DKK 2,299 fall due for payment within five years.*

*The Company has issued a letter of support to its group enterprises.*

*Alumeco A/S is a party to a minor number of pending disputes. The outcome of these cases is not expected to have any material impact on the financial position of the Company, neither individually nor in the aggregate.*

*The Company is jointly taxed with its parent, HS Metalservice ApS, which acts as Management Company, and has limited and secondary liability together with other jointly taxed group entities for the payment of income taxes for the income year 2013 onwards as well as withholding taxes on interest, royalties and dividends falling due for payment on or after 1 July 2012.*



**Koncern- og årsregnskab 1. juli 2015 – 30. juni 2016**  
***Consolidated financial statements and parent company financial statements 1 July 2015 – 30 June 2016***

**Noter**  
***Notes***

**17 Eventualforpligtelser samt andre økonomiske forpligtelser, fortsat**  
***Contingent liabilities and other financial obligations, continued***

**Koncern**  
***Consolidated***

Leasingforpligtelser (operationel leasing) forfalder inden for 5 år med i alt 6.240 t.kr.

Alumeco A/S og dets tilknyttede virksomheder er part i et mindre antal verserende retssager/tvister. Udfaldet af disse sager forventes ikke enkeltvis eller samlet at have væsentlig indflydelse for koncernens finansielle stilling.

*Lease liabilities (operating leases) totalling DKK 6,240 thousand fall due for payment within five years.*

*Alumeco A/S and its group enterprises are parties to a minor number of pending disputes. The outcome of these cases is not expected to have any material impact on the financial position of the group, neither individually nor in the aggregate.*

**Moderselskab Husleje- og leasingforpligtelse overfor moderselskabet og dennes øvrige dattervirksomheder**

***Tenancy and lease liabilities vis-à-vis the parent and its other subsidiaries.***

***Parent company***

Selskabet har indgået huslejeaftale. Den årlige husleje andrager 12.064 t.kr. Den samlede huslejeforpligtelse er opgjort til 29.459 t.kr.

*The Company has entered into tenancy agreements. The annual rent amounts to DKK 12,064 thousand. The total tenancy commitments are computed at DKK 29,459 thousand.*

**Koncern**  
***Consolidated***

Der er i koncernen indgået huslejeaftaler. Den årlige husleje andrager 5.400 t.kr. Den samlede huslejeforpligtelse er opgjort til 9.847 t.kr.

*The Group has entered into tenancy agreements. The annual rent amounts to DKK 5,400 thousand, and the total tenancy commitment is computed at DKK 9,847 thousand.*

**Koncern- og årsregnskab 1. juli 2015 – 30. juni 2016**  
***Consolidated financial statements and parent company financial statements 1 July 2015 – 30 June 2016***

**Noter**

***Notes***

**18 Nærtstående parter**

***Related parties***

**Bestemmende indflydelse**

***Control***

Alumeco Holding A/S, Næsbyvej 26, 5100 Odense C, moderselskab

*Alumeco Holding A/S, Næsbyvej 26, 5100 Odense C, parent company*

Selskabet indgår i koncernregnskabet for HS Metalservice ApS, som er den største koncern virksomheden indgår i. Koncernregnskabet for HS Metalservice ApS kan rekvireres ved henvendelse til Alumeco A/S.

*The Company is recognised in the consolidated financial statements of HS Metalservice ApS, which is the largest group in which the Company is included. The consolidated financial statements of HS Metalservice ApS may be obtained by contacting Alumeco A/S.*

**Ejerforhold**

***Ownership***

Koncernregnskabet for HS Metalservice ApS, som er den største koncern virksomheden indgår i, kan rekvireres ved henvendelse til selskabet.

*The Company is recognised in the consolidated financial statements of HS Metalservice ApS and Alumeco A/S. The consolidated financial statements of HS Metalservice ApS may be obtained by contacting Alumeco A/S.*

