


## InfoCD A/S

Skovdiget 2 - 4 B, Postboks 51, 2880 Bagsværd

**CVR-nr. 19 56 07 83**

**Årsrapport for perioden  
1. juli 2015 til 30. juni 2016**

Årsrapporten er fremlagt og  
godkendt på selskabets ordinære  
generalforsamling den 4 / 11 - 2016

---

Dirigent

# Indholdsfortegnelse

## Side

### **Påtegninger**

|                                     |   |
|-------------------------------------|---|
| Ledespåtegning                      | 1 |
| Den uafhængige revisors erklæringer | 2 |

### **Ledelsesberetning**

|                     |   |
|---------------------|---|
| Selskabsoplysninger | 4 |
| Ledelsesberetning   | 5 |

### **Årsregnskab**

|                                      |    |
|--------------------------------------|----|
| Resultatopgørelse 1. juli - 30. juni | 6  |
| Balance 30. juni                     | 7  |
| Noter til årsrapporten               | 9  |
| Anvendt regnskabspraksis             | 12 |

## Ledelsepåtegning

Bestyrelsen og direktionen har dags dato behandlet og godkendt årsrapporten for regnskabsåret 1. juli 2015 - 30. juni 2016 for InfoCD A/S.

Årsrapporten aflægges i overensstemmelse med årsregnskabsloven.

Det er vores opfattelse, at årsregnskabet giver et retvisende billede af selskabets aktiver, passiver og finansielle stilling pr. 30. juni 2016 og resultatet af selskabets aktiviteter for regnskabsåret 1. juli 2015 - 30. juni 2016.

Ledelsesberetningen indeholder efter vores opfattelse en retvisende redegørelse for de forhold, beretningen omhandler.

Årsrapporten indstilles til generalforsamlingens godkendelse.


Bagsværd, den

**Direktion**



Brian Steen Jensen

**Bestyrelse**



Benny Jensen  
formand



Connie Steen



Rie Lynggaard Steen

## Den uafhængige revisors erklæringer

*Til kapitalejerne i InfoCD A/S*

### **Erklæring om udvidet gennemgang af årsregnskabet**

Vi har udført udvidet gennemgang af årsregnskabet for InfoCD A/S for regnskabsåret 1. juli 2015 - 30. juni 2016. Årsregnskabet, der omfatter resultatopgørelse, balance, noter og anvendt regnskabspraksis, udarbejdes efter årsregnskabsloven.

### **Ledelsens ansvar for årsregnskabet**

Ledelsen har ansvaret for udarbejdelsen af et årsregnskab, der giver et retvisende billede i overensstemmelse med årsregnskabsloven. Ledelsen har endvidere ansvaret for den interne kontrol, som ledelsen anser nødvendig for at udarbejde et årsregnskab uden væsentlig fejlinformation, uanset om denne skyldes besvigelser eller fejl.

### **Revisors ansvar**

Vores ansvar er at udtrykke en konklusion om årsregnskabet. Vi har udført vores udvidede gennemgang i overensstemmelse med Erhvervsstyrelsens erklæringsstandard for små virksomheder og FSR - danske revisorers standard om udvidet gennemgang af årsregnskaber, der udarbejdes efter årsregnskabsloven.

Dette kræver, at vi overholder revisorloven og FSR - danske revisorers Etiske regler samt planlægger og udfører handlinger med henblik på at opnå begrænset sikkerhed for vores konklusion om årsregnskabet og derudover udfører specifikt krævede supplerende handlinger med henblik på at opnå yderligere sikkerhed for vores konklusion.

En udvidet gennemgang omfatter handlinger, der primært består af forespørgsler til ledelsen og, hvor det er hensigtsmæssigt, andre i virksomheden, analytiske handlinger og de specifikt krævede supplerende handlinger samt vurdering af det opnåede bevis.

Omfanget af handlinger, der udføres ved en udvidet gennemgang, er mindre end ved en revision, og vi udtrykker derfor ingen revisionskonklusion om årsregnskabet.

Den udvidede gennemgang har ikke givet anledning til forbehold.

## Den uafhængige revisors erklæringer

### Konklusion


Baseret på det udførte arbejde er det vores opfattelse, at årsregnskabet giver et retvisende billede af selskabets aktiver, passiver og finansielle stilling pr. 30. juni 2016 samt af resultatet af selskabets aktiviteter for regnskabsåret 1. juli 2015 - 30. juni 2016 i overensstemmelse med årsregnskabsloven.

### Udtalelse om ledelsesberetningen

Vi har i henhold til årsregnskabsloven gennemlæst ledelsesberetningen. Vi har ikke foretaget yderligere handlinger i tillæg til den udførte udvidede gennemgang af årsregnskabet. Det er på denne baggrund vores opfattelse, at oplysningerne i ledelsesberetningen er i overensstemmelse med årsregnskabet.

Valby, den 4. november 2016

**Baker Tilly Denmark**  
Godkendt Revisionspartnerselskab  
CVR-nr. 35 25 76 91



Helle Brandt Møller  
statsautoriseret revisor

## Selskabsoplysninger

Selskabet InfoCD A/S  
Skovdiget 2 - 4 B, Postboks 51  
2880 Bagsværd

CVR-nr.: 19 56 07 83  
Regnskabsår: 1. juli - 30. juni  
Stiftet: 25. september 1996  
Hjemsted: Gladsaxe

Bestyrelse Benny Jensen, formand  
Connie Steen  
Rie Lynggaard Steen

Direktion Brian Steen Jensen

Revisor Baker Tilly Denmark  
Godkendt Revisionspartnerselskab  
Poul Bundgaards Vej 1, 1.  
2500 Valby

## Ledelsesberetning

### Selskabets væsentligste aktiviteter

Selskabets formål er at drive virksomhed med udvikling og salg af IT-ydelser

### Udviklingen i aktiviteter og økonomiske forhold

Selskabets resultatopgørelse for 2015/16 udviser et overskud på DKK 610.088, og selskabets balance pr. 30. juni 2016 udviser en egenkapital på DKK 1.160.967.

### Begivenheder efter regnskabsårets afslutning

Der er efter regnskabsårets afslutning ikke indtruffet begivenheder, som væsentligt vil kunne påvirke selskabets finansielle stilling.

## Resultatopgørelse 1. juli - 30. juni

|   | Note | 2015/16<br>DKK   | 2014/15<br>DKK   |
|---|------|------------------|------------------|
| <b>Bruttofortjeneste</b>  |      | <b>4.203.392</b> | <b>4.244.960</b> |
| Personaleomkostninger   | 1    | -3.131.820       | -3.807.195       |
| Af- og nedskrivninger af immaterielle og materielle anlægsaktiver |      | -40.268          | -36.776          |
| <b>Resultat før finansielle poster</b>                            |      | <b>1.031.304</b> | <b>400.989</b>   |
| Finansielle indtægter   |      | 2.500            | 6                |
| Finansielle omkostninger  | 2    | -215.778         | -29.435          |
| <b>Resultat før skat</b>  |      | <b>818.026</b>   | <b>371.560</b>   |
| Skat af årets resultat  | 3    | -207.938         | -105.580         |
| <b>Årets resultat</b>   |      | <b>610.088</b>   | <b>265.980</b>   |
| <b>Forslag til resultatdisponering</b>                            |      |                  |                  |
| Foreslået udbytte   |      | 610.000          | 270.000          |
| Overført overskud   |      | 88               | -4.020           |
|   |      | <b>610.088</b>   | <b>265.980</b>   |



## Balance 30. juni

|  | Note | 2015/16<br>DKK   | 2014/15<br>DKK   |
|--|------|------------------|------------------|
| <b>Aktiver</b>                               |      |                  |                  |
| Erhvervede patenter                          |      | 123.869          | 0                |
| <b>Immaterielle anlægsaktiver</b>            | 4    | <b>123.869</b>   | <b>0</b>         |
| Indretning af lejede lokaler                 |      | 0                | 15.883           |
| <b>Materielle anlægsaktiver</b>              |      | <b>0</b>         | <b>15.883</b>    |
| Andre tilgodehavender                        |      | 212.700          | 250.000          |
| Deposita                                     |      | 84.000           | 84.000           |
| <b>Finansielle anlægsaktiver</b>             |      | <b>296.700</b>   | <b>334.000</b>   |
| <b>Anlægsaktiver i alt</b>                   |      | <b>420.569</b>   | <b>349.883</b>   |
| Tilgodehavender fra salg og tjenesteydelser  |      | 1.008.198        | 819.198          |
| Tilgodehavender hos tilknyttede virksomheder |      | 15.708           | 227.507          |
| Andre tilgodehavender                        |      | 259.048          | 56.548           |
| Udskudt skatteaktiv                          |      | 4.602            | 3.782            |
| <b>Tilgodehavender</b>                       |      | <b>1.287.556</b> | <b>1.107.035</b> |
| <b>Likvide beholdninger</b>                  |      | <b>467.206</b>   | <b>223.040</b>   |
| <b>Omsætningsaktiver i alt</b>               |      | <b>1.754.762</b> | <b>1.330.075</b> |
| <b>Aktiver i alt</b>                         |      | <b>2.175.331</b> | <b>1.679.958</b> |

## Balance 30. juni

|  | Note     | 2015/16<br>DKK   | 2014/15<br>DKK   |
|--|----------|------------------|------------------|
| <b>Passiver</b>                              |          |                  |                  |
| Selskabskapital                              |          | 550.000          | 550.000          |
| Overført resultat                            |          | 967              | 879              |
| Foreslået udbytte for regnskabsåret          |          | 610.000          | 270.000          |
| <b>Egenkapital</b>                           | <b>6</b> | <b>1.160.967</b> | <b>820.879</b>   |
| Kreditinstitutter                            |          | 43.253           | 49.287           |
| Leverandører af varer og tjenesteydelser     |          | 66.300           | 95.060           |
| Gæld til tilknyttede virksomheder            |          | 0                | 207.120          |
| Gæld til associerede virksomheder            |          | 181.585          | 0                |
| Selskabsskat                                 |          | 208.758          | 104.105          |
| Anden gæld                                   |          | 514.468          | 403.507          |
| <b>Kortfristede gældsforpligtelser</b>       |          | <b>1.014.364</b> | <b>859.079</b>   |
| <b>Gældsforpligtelser i alt</b>              |          | <b>1.014.364</b> | <b>859.079</b>   |
| <b>Passiver i alt</b>                        |          | <b>2.175.331</b> | <b>1.679.958</b> |
| Ikke-indregnede leje og leasingforpligtelser | 7        |                  |                  |
| Eventualposter mv.                           | 8        |                  |                  |

## Noter til årsrapporten

|   | 2015/16          | 2014/15                |
|---|------------------|------------------------|
|   | DKK              | DKK                    |
| <b>1 Personaleomkostninger</b>                    |                  |                        |
| Lønninger   | 2.833.393        | 3.415.742              |
| Pensioner   | 214.341          | 304.754                |
| Andre omkostninger til social sikring             | 38.361           | 45.670                 |
| Andre personaleomkostninger                       | 45.725           | 41.029                 |
|   | <u>3.131.820</u> | <u>3.807.195</u>       |
| <b>2 Finansielle omkostninger</b>                 |                  |                        |
| Finansielle omkostninger tilknyttede virksomheder | 3.251            | 0                      |
| Andre finansielle omkostninger                    | 212.527          | 29.435                 |
|   | <u>215.778</u>   | <u>29.435</u>          |
| <b>3 Skat af årets resultat</b>                   |                  |                        |
| Årets aktuelle skat                               | 208.758          | 104.105                |
| Årets udskudte skat                               | -820             | 1.475                  |
|   | <u>207.938</u>   | <u>105.580</u>         |
| <b>4 Immaterielle anlægsaktiver</b>               |                  |                        |
|   |                  | Erhvervede<br>patenter |
|   |                  | DKK                    |
| Kostpris 1. juli                                  |                  | 0                      |
| Tilgang i årets løb                               |                  | <u>154.836</u>         |
| Kostpris 30. juni                                 |                  | <u>154.836</u>         |

## Noter til årsrapporten

### 4 Immaterielle anlægsaktiver (Fortsat)

|                                       | Erhvervede<br>patenter<br><u>DKK</u> |
|---------------------------------------|--------------------------------------|
| Af- og nedskrivninger 1. juli         | 0                                    |
| Årets afskrivninger                   | <u>30.967</u>                        |
| Af- og nedskrivninger 30. juni        | <u>30.967</u>                        |
| <b>Regnskabsmæssig værdi 30. juni</b> | <b><u><u>123.869</u></u></b>         |

### 5 Materielle anlægsaktiver

|                                       | Indretning af le-<br>jede lokaler<br><u>DKK</u> |
|---------------------------------------|---|
| Kostpris 1. juli                      | <u>183.868</u>                                  |
| Kostpris 30. juni                     | <u>183.868</u>                                  |
| Af- og nedskrivninger 1. juli         | 167.983   |
| Årets afskrivninger                   | <u>15.885</u>                                   |
| Af- og nedskrivninger 30. juni        | <u>183.868</u>                                  |
| <b>Regnskabsmæssig værdi 30. juni</b> | <b><u><u>0</u></u></b>                          |

## Noter til årsrapporten

### 6 Egenkapital

|                             | Selskabskapital | Overført<br>resultat | Foreslået udbytte<br>for regn-<br>skabsåret | I alt            |
|-----------------------------|-----------------|----------------------|---|------------------|
|                             | DKK             | DKK                  | DKK   | DKK              |
| Egenkapital 1. juli         | 550.000         | 879                  | 270.000                                     | 820.879          |
| Betalt ordinært udbytte     | 0               | 0                    | -270.000                                    | -270.000         |
| Årets resultat              | 0               | 88                   | 610.000                                     | 610.088          |
| <b>Egenkapital 30. juni</b> | <b>550.000</b>  | <b>967</b>           | <b>610.000</b>                              | <b>1.160.967</b> |

Selskabskapitalen består af 550.000 aktier a nominelt DKK 1. Ingen aktier er tillagt særlige rettigheder.

Der har ikke været ændringer i selskabskapitalen i de seneste 5 år.

|  | 2015/16 | 2014/15 |
|--|---------|---------|
|  | DKK     | DKK     |

### 7 Ikke-indregnede leje og leasingforpligtelser

|   |         |         |
|---|---------|---------|
| Forpligtelser i henhold til leje- eller leasingkontrakter frem til udløb                              | 21.357  | 32.319  |
| Forpligtelser i henhold til leje- eller leasingkontrakter med tilknyttede virksomheder frem til udløb | 288.000 | 288.000 |

### 8 Eventualposter mv.

Selskabet har indgået stilstandsaf tale vedrørende en tidligere leaset bil samt indgået en finansiel leasingaftale vedrørende en bil. Selskabet er forpligtet til at anvise købere til bilerne på hhv. t.kr ekskl. moms 107 og 179 efter endt leasingperiode. Såfremt de opnåede salgspriser er mindre end de angivne priser hæfter selskabet for differencen.

Selskabet er sambeskattet med moderselskabet Brial Holding ApS (Administrationsselskab) og hæfter solidarisk med øvrige sambeskattede selskaber for betaling af selskabsskat samt for kildeskat på udbytter, renter og royalties.

## Anvendt regnskabspraksis

Årsrapporten for InfoCD A/S for 2015/16 er aflagt i overensstemmelse med årsregnskabslovens bestemmelser for virksomheder i regnskabsklasse B.

Den anvendte regnskabspraksis er uændret i forhold til sidste år.

### Generelt om indregning og måling

I resultatopgørelsen indregnes indtægter i takt med, at de indtjenes, herudover indregnes værdireguleringer af finansielle aktiver og forpligtelser. I resultatopgørelsen indregnes ligeledes alle omkostninger, herunder afskrivninger og nedskrivninger.

Aktiver indregnes i balancen, når det er sandsynligt, at fremtidige økonomiske fordele vil tilflyde selskabet, og aktivets værdi kan måles pålideligt.

Forpligtelser indregnes i balancen, når det er sandsynligt, at fremtidige økonomiske fordele vil fragå selskabet, og forpligtelsens værdi kan måles pålideligt.

Ved første indregning måles aktiver og forpligtelser til kostpris. Efterfølgende måles aktiver og forpligtelser som beskrevet for hver enkelt regnskabspost nedenfor.

Visse finansielle aktiver og forpligtelser måles til amortiseret kostpris, hvorved der indregnes en konstant effektiv rente over løbetiden. Amortiseret kostpris opgøres som oprindelig kostpris med fradrag af eventuelle afdrag samt tillæg/fradrag af den akkumulerede amortisering af forskellen mellem kostpris og nominelt beløb.

Ved indregning og måling tages hensyn til forudsigelige tab og risici, der fremkommer, inden årsrapporten aflægges, og som be- eller afkræfter forhold, der eksisterede på balancedagen.

## Resultatopgørelsen

### Bruttofortjeneste

Selskabet anvender bestemmelsen i årsregnskabslovens § 32, hvorefter selskabets omsætning ikke er oplyst.

Bruttofortjeneste er et sammendrag af nettoomsætning, ændring i lagre af færdigvarer og varer under fremstilling samt andre driftsindtægter med fradrag af omkostninger til råvarer og hjælpematerialer og andre eksterne omkostninger.

### Nettoomsætning

Indtægter ved salg af ydelser indregnes i resultatopgørelsen, hvis risikoovergang, normalt ved levering til køber, har fundet sted, og hvis indtægten kan opgøres pålideligt og forventes modtaget.

## Anvendt regnskabspraksis

### Personaleomkostninger

Personaleomkostninger omfatter løn og gager, inklusive feriepenge og pensioner samt andre omkostninger til social sikring mv. til selskabets medarbejdere. I personaleomkostninger er fratrukket modtagne godtgørelser fra offentlige myndigheder.

### Andre eksterne omkostninger

Andre eksterne omkostninger omfatter omkostninger til distribution, salg, reklame, administration, lokaler, tab på debitorer, operationelle leasingomkostninger mv.

### Af- og nedskrivninger

Af- og nedskrivninger indeholder årets af- og nedskrivninger af materielle anlægsaktiver.

### Finansielle indtægter og omkostninger

Finansielle indtægter og omkostninger indeholder renter, kursgevinster og -tab vedrørende værdipapirer, gæld og transaktioner i fremmed valuta, amortisering af finansielle aktiver og forpligtelser samt tillæg og godtgørelser under acontoskatteordningen mv.

### Skat af årets resultat

Den aktuelle danske selskabsskat fordeles ved afregning af sambeskatningsbidrag mellem de sambeskattede virksomheder i forhold til disses skattepligtige indkomster. I tilknytning hertil modtager virksomheder med skattemæssigt underskud sambeskatningsbidrag fra virksomheder, der har kunnet anvende dette underskud til nedsættelse af eget skattemæssigt overskud.

Årets skat, der består af årets aktuelle selskabsskat og ændring i udskudt skat - herunder som følge af ændring i skattesats - indregnes i resultatopgørelsen med den del, der kan henføres årets resultat, og direkte i egenkapitalen med den del, der kan henføres til posteringer direkte i egenkapitalen.

## Balancen

### Immaterielle anlægsaktiver

#### *Patenter og rettigheder*

Udviklingsomkostninger omfatter omkostninger i forbindelse med køb af rettigheder, der direkte og indirekte kan henføres til udviklingsaktiviteter.

Udviklingsprojekter, der er indregnet i balancen, måles til kostpris med fradrag af akkumulerede af- og nedskrivninger.

## Anvendt regnskabspraksis

Efter færdiggørelsen af udviklingsarbejdet afskrives udviklingsomkostninger lineært over den vurderede økonomiske brugstid. Afskrivningsperioden udgør sædvanligvis 5 år.

### Materielle anlægsaktiver

Materielle anlægsaktiver måles til kostpris med fradrag af akkumulerede af- og nedskrivninger.

Afskrivningsgrundlaget er kostpris med fradrag af forventet restværdi efter afsluttet brugstid.

Kostpris omfatter anskaffelsesprisen og omkostninger direkte tilknyttet anskaffelsen indtil det tidspunkt, hvor aktivet er klar til brug.

Kostprisen på et samlet aktiv opdeles i separate bestanddele, der afskrives hver for sig, hvis brugstiden på de enkelte bestanddele er forskellig.

Der foretages lineære afskrivninger over den forventede brugstid, baseret på følgende vurdering af aktivernes forventede brugstider:

|                              | Brugstid |
|------------------------------|----------|
| Indretning af lejede lokaler | 5 år     |

Aktiver med en kostpris på under DKK 12.900 omkostningsføres i anskaffelsesåret.

### Tilgodehavender

Tilgodehavender måles til amortiseret kostpris.

### Selskabsskat og udskudt skat

Aktuelle skatteforpligtelser og tilgodehavende aktuel skat indregnes i balancen som beregnet skat af årets skattepligtige indkomst, reguleret for skat af tidligere års skattepligtige indkomster og for betalte acontoskatter.

Udskudt skat måles efter den balanceorienterede gældsmetode af alle midlertidige forskelle mellem regnskabsmæssig og skattemæssig værdi af aktiver og forpligtelser.

Udskudt skat måles på grundlag af de skatteregler og skattesatser, der med balancedagens lovgivning vil være gældende, når den udskudte skat forventes udløst som aktuel skat.



## Anvendt regnskabspraksis

### Gældsforpligtelser

Finansielle gældsforpligtelser indregnes ved låneoptagelse til det modtagne provenu efter fradrag af afholdte transaktionsomkostninger. I efterfølgende perioder måles de finansielle forpligtelser til amortiseret kostpris svarende til den kapitaliserede værdi ved anvendelse af den effektive rente, så forskellen mellem provenuet og den nominelle værdi indregnes i resultatopgørelsen over låneperioden.

I finansielle forpligtelser indregnes tillige den kapitaliserede restleasingforpligtelse på finansielle leasingkontrakter.

Øvrige gældsforpligtelser måles til nettorealisationsværdi.