

DANPRES A/S

Mosegårdsvej 4


8670 Låsby

CVR-nr. 19 52 72 47

Årsrapport for 2019/20

24. regnskabsår

Årsrapporten er fremlagt og godkendt
på selskabets ordinære generalforsam-
ling den 15/12 2020



Dirigent

Indholdsfortegnelse

	<u>Side</u>
Påtegninger	
Ledespåtegning	1
Den uafhængige revisors revisionspåtegning	2
Ledelsesberetning	
Selskabsoplysninger	5
Hoved- og nøgletal	6
Ledelsens beretning	7
Årsregnskab	
Resultatopgørelse 1. oktober 2019 - 30. september 2020	9
Balance 30. september 2020	10
Egenkapitalopgørelse	12
Pengestrømsopgørelse	13
Noter til årsregnskabet	14

Ledelsespåtegning

Bestyrelse og direktion har dags dato behandlet og godkendt årsrapporten for regnskabsåret 1. oktober 2019 – 30. september 2020 for DANPRES A/S.

Årsrapporten er aflagt i overensstemmelse med årsregnskabsloven.

Årsregnskabet giver efter vores opfattelse et retvisende billede af selskabets aktiver, passiver og finansielle stilling pr. 30. september 2020 samt af resultatet af selskabets aktiviteter og pengestrømme for 2019/20.

Ledelsesberetningen indeholder efter vores opfattelse en retvisende redegørelse for de forhold beretningen omhandler.

Årsrapporten indstilles til generalforsamlingens godkendelse.

Låsby, den 15. december 2020

Direktion




Søren Ove Hedegaard Nielsen


Bestyrelse




Knud Flemming Madsen
Formand



Søren Ove Hedegaard Nielsen



Ove Trankjær



Anders Jensen



Frank Romlund Mikkelsen
Medarbejderrepræsentant

Den uafhængige revisors erklæringer

Til kapitalejerne i DANPRES A/S

Konklusion

Det er vores opfattelse, at årsregnskabet giver et retvisende billede af selskabets aktiver, passiver og finansielle stilling pr. 30. september 2020 samt af resultatet af selskabets aktiviteter og pengestrømme for regnskabsåret 1. oktober 2019 - 30. september 2020 i overensstemmelse med årsregnskabsloven.

Vi har revideret årsregnskabet for DANPRES A/S for regnskabsåret 1. oktober 2019 - 30. september 2020, der omfatter resultatopgørelse, balance, pengestrømsopgørelse og noter, herunder anvendt regnskabspraksis. ("regnskabet")

Grundlag for konklusion

Vi har udført vores revision i overensstemmelse med internationale standarder om revision og de yderligere krav, der er gældende i Danmark. Vores ansvar ifølge disse standarder og krav er nærmere beskrevet i revisionspåtegningens afsnit "Revisors ansvar for revisionen af regnskabet". Vi er uafhængige af selskabet i overensstemmelse med internationale etiske regler for revisorer (IESBA's Etiske regler) og de yderligere krav, der er gældende i Danmark, ligesom vi har opfyldt vores øvrige etiske forpligtelser i henhold til disse regler og krav. Det er vores opfattelse, at det opnåede revisionsbevis er tilstrækkeligt og egnet som grundlag for vores konklusion.

Udtalelse om ledelsesberetningen

Ledelsen er ansvarlig for ledelsesberetningen.

Vores konklusion om regnskabet omfatter ikke ledelsesberetningen, og vi udtrykker ingen form for konklusion med sikkerhed om ledelsesberetningen.

I tilknytning til vores revision af regnskabet er det vores ansvar at læse ledelsesberetningen og i den forbindelse overveje, om ledelsesberetningen er væsentligt inkonsistent med regnskabet eller vores viden opnået ved revisionen eller på anden måde synes at indeholde væsentlig fejlinformation.

Vores ansvar er derudover at overveje, om ledelsesberetningen indeholder krævede oplysninger i henhold til årsregnskabsloven.

Baseret på det udførte arbejde er det vores opfattelse, at ledelsesberetningen er i overensstemmelse med årsregnskabet og er udarbejdet i overensstemmelse med årsregnskabslovens krav. Vi har ikke fundet væsentlig fejlinformation i ledelsesberetningen.

Den uafhængige revisors erklæringer

Ledelsens ansvar for regnskabet

Ledelsen har ansvaret for udarbejdelsen af et årsregnskab, der giver et retvisende billede i overensstemmelse med årsregnskabsloven. Ledelsen har endvidere ansvaret for den interne kontrol, som ledelsen anser for nødvendig for at udarbejde et regnskab uden væsentlig fejlinformation, uanset om denne skyldes besvigelser eller fejl.

Ved udarbejdelsen af regnskabet er ledelsen ansvarlig for at vurdere selskabets evne til at fortsætte driften; at oplyse om forhold vedrørende fortsat drift, hvor dette er relevant; samt at udarbejde regnskabet på grundlag af regnskabsprincippet om fortsat drift, medmindre ledelsen enten har til hensigt at likvidere selskabet, indstille driften eller ikke har andet realistisk alternativ end at gøre dette.

Revisors ansvar for revision af regnskabet

Vores mål er at opnå høj grad af sikkerhed for, om regnskabet som helhed er uden væsentlig fejlinformation, uanset om denne skyldes besvigelser eller fejl, og at afgive en revisionspåtegning med en konklusion. Høj grad af sikkerhed er et højt niveau af sikkerhed, men er ikke en garanti for, at en revision, der udføres i overensstemmelse med internationale standarder om revision og de yderligere krav, der er gældende i Danmark, altid vil afdække væsentlig fejlinformation, når sådan findes. Fejlinformationer kan opstå som følge af besvigelser eller fejl og kan betragtes som væsentlige, hvis det med rimelighed kan forventes, at de enkeltvis eller samlet har indflydelse på de økonomiske beslutninger, som brugerne træffer på grundlag af regnskabet.

Som led i en revision, der udføres i overensstemmelse med internationale standarder om revision og de yderligere krav, der er gældende i Danmark, foretager vi faglige vurderinger og oprettholder professionel skepsis under revisionen. Herudover:

- Identificerer og vurderer vi risikoen for væsentlig fejlinformation i regnskabet, uanset om denne skyldes besvigelser eller fejl, udformer og udfører revisionshandlinger som reaktion på disse risici samt opnår revisionsbevis, der er tilstrækkeligt og egnet til at danne grundlag for vores konklusion. Risikoen for ikke at opdage væsentlig fejlinformation forårsaget af besvigelser er højere end ved væsentlig fejlinformation forårsaget af fejl, idet besvigelser kan omfatte sammensværgelser, dokumentfalsk, bevidste udeladelser, vildledning eller tilside-sættelse af intern kontrol.
- Opnår vi forståelse af den interne kontrol med relevans for revisionen for at kunne udforme revisionshandlinger, der er passende efter omstændighederne, men ikke for at kunne udtrykke en konklusion om effektiviteten af selskabets interne kontrol.
- Tager vi stilling til, om den regnskabspraksis, som er anvendt af ledelsen, er passende, samt om de regnskabsmæssige skøn og tilknyttede oplysninger, som ledelsen har udarbejdet, er rimelige.

Den uafhængige revisors revisionspåtegning

- Konkluderer vi, om ledelsens udarbejdelse af regnskabet på grundlag af regnskabsprincippet om fortsat drift er passende, samt om der på grundlag af det opnåede revisionsbevis er væsentlig usikkerhed forbundet med begivenheder eller forhold, der kan skabe betydelig tvivl om selskabets evne til at fortsætte driften. Hvis vi konkluderer, at der er en væsentlig usikkerhed, skal vi i vores revisionspåtegning gøre opmærksom på oplysninger herom i regnskabet eller, hvis sådanne oplysninger ikke er tilstrækkelige, modificere vores konklusion. Vores konklusioner er baseret på det revisionsbevis, der er opnået frem til datoen for vores revisionspåtegning. Fremtidige begivenheder eller forhold kan dog medføre, at selskabet ikke længere kan fortsætte driften.
- Tager vi stilling til den samlede præsentation, struktur og indhold af regnskabet, herunder noteoplysningerne, samt om regnskabet afspejler de underliggende transaktioner og begivenheder på en sådan måde, at der gives et retvisende billede heraf.

Vi kommunikerer med den øverste ledelse om blandt andet det planlagte omfang og den tidsmæssige placering af revisionen samt betydelige revisionsmæssige observationer, herunder eventuelle betydelige mangler i intern kontrol, som vi identificerer under revisionen.

Aarhus, den 15. december 2020

PricewaterhouseCoopers

Statsautoriseret Revisionspartnerselskab

CVR-nr. 33 77 12 31



Christian Roding

statsautoriseret revisor

mne33714

Selskabsoplysninger

Selskabet	DANPRES A/S, Mosegårdsvej 4, 8670 Låsby Telefon: 86 95 23 00 Hjemmeside: www.danpres.dk E-mail: danpres@danpres.dk CVR.nr: 19 52 72 47 Regnskabsår: 1. oktober - 30. september Hjemstedskommune: Skanderborg
Bestyrelse	Direktør Knud Flemming Madsen, formand Direktør Ove Trankjær Direktør Søren Ove Hedegaard Nielsen Direktør Anders Jensen Frank Romlund Mikkelsen, medarbejderrepræsentant
Direktion	Direktør Søren Ove Hedegaard Nielsen
Ejerforhold	Følgende aktionærer er noteret i selskabets ejerbog: KFM Holding ApS, Borresøvej 10, Silkeborg (ejerandel 63,74%) SON Holding ApS, Klokkehøj 21, Svejstrup, Skanderborg (ejerandel 25,62%) Søren Ove Hedegaard Nielsen, Klokkehøj 21, Svejstrup, Skanderborg (ejerandel 10,64%)
Advokat	Kromann Reumert, Rådhuspladsen 3, 8000 Aarhus C.
Revision	PricewaterhouseCoopers Statsautoriseret Revisionspartnerselskab, Nobelparken, Jens Chr. Skousvej 1 8000 Aarhus C.
Bank	Sydbank A/S, Erhvervskunde-afdelingen Store Torv 12, 8000 Aarhus C. Danske Bank, Finanscenter Østjylland Åboulevarden 69, 8000 Aarhus C.
Koncernregnskab	Selskabet indgår i koncernregnskabet for KFM Holding ApS og regnskabet kan indhentes hos KFM Holding ApS, Borresøvej 10, Silkeborg.

Hoved- og nøgletal

Set over en 5-årig periode kan selskabets udvikling beskrives ved følgende hoved- og nøgletal:

	<u>2019/20</u>	<u>2018/19</u>	<u>2017/18</u>	<u>2016/17</u>	<u>2015/16</u>
Hovedtal:	TDKK	TDKK	TDKK	TDKK	TDKK
Bruttofortjeneste	34.294	34.129	31.621	25.683	26.593
Resultat af ordinær primær drift	2.133	1.898	2.196	-4.112	-722
Resultat af finansielle poster	-691	-856	-1.008	-981	-1.285
Årets resultat	1.203	798	922	-3.977	-1.532
Balancesum	71.638	69.300	65.136	64.985	72.349
Investering i materielle anlægsaktiver	7.065	7.548	2.767	1.232	7.249
Egenkapital	20.942	19.739	18.941	18.018	16.995
Nøgletal i %:					
Afkastningsgrad	3,0%	2,7%	3,4%	-6,3%	-1,0%
Soliditetsgrad	29,2%	28,5%	29,1%	27,7%	23,5%
Soliditetsgrad inkl. ansvarlig kapital	32,0%	31,4%	33,7%	32,3%	27,6%
Forrentning af egenkapital	5,9%	4,1%	5,0%	-22,7%	-8,6%

Nøgletallene er udarbejdet i overensstemmelse med Den Danske Finansanalytikerforenings anbefalinger og vejledning. Der henvises til definitioner i afsnittet om regnskabspraksis.

Ledelsens beretning

Hovedaktivitet

Selskabets hovedaktivitet er ordreproduktion af metalvarer i stål, rustfri stål og aluminium til større industrivirksomheder. Selskabet tilbyder komplette løsninger fra udvikling, laserskæring, plade/coil stans, bukning samt optrukne og svejste metaldele. Desuden tilbydes en række kundespecifikke specialproduktioner samt lager og logistik løsninger.

Udvikling i selskabets aktivitet og økonomiske forhold

Årets resultat efter skat udgør TDKK 1.203, mod et resultat efter skat i 2018/19 på TDKK 798.

Der er realiseret en bruttofortjeneste i 2019/20 på TDKK 34.294, hvilket er på niveau med året før.

Investeringerne i 2019/20 har udgjort TDKK 7.065.

Regnskabsåret har dog været præget af store forskydninger i omsætningen fra de store kunder som følge af COVID-19, og de restriktioner der er indført for at undgå smittespredning.

Resultatet og den finansielle udvikling betegnes som tilfredsstillende set i forhold til hvorledes markedet har været påvirket af COVID-19. Årets resultat anses derfor at leve op til forventningerne ved årets begyndelse.

Ledelsens beretning

Forventninger til fremtiden

Selskabet ser positivt på fremtiden, da der igen i år er implementeret flere større projekter indenfor brancher, som ikke vurderes at være så konjunktur følsomme. Der forventes derfor vækst i både omsætningen og indtjeningen i det kommende regnskabsår.

Der opleves også fortsat en god tilgang af nye store kunder og flere af selskabets eksisterende kunder øger omsætningen både på nye og eksisterende produkter i det kommende år.

For det kommende år er der derfor budgetteret med et øget aktivitetsniveau, og investeringer i yderligere automatisering.

Der vil fortsat være fokus på styrkelse af selskabets kompetencer via udvikling af selskabets organisation og medarbejdere.

For 2020/21 forventer selskabet således et forbedret positivt resultat før skat.

Særlige risici

Selskabets væsentligste forretningsmæssige risici er knyttet til markedsudviklingen og evnen til at være stærkt positioneret på de markeder, hvor selskabet sælger sine kompetencer. Selskabet vurderer ikke, at man arbejder med specielle risici inden for valuta, da der kun handles i gængs valuta som DKK, EUR, SEK, GBP og USD. Alle kunder debitorforsikres for at undgå tab.

Videnressourcer

Selskabets er en højteknologisk virksomhed, der målrettet arbejder med de nyeste teknologier. Dette kræver medarbejdere med stor viden, hvorfor der målrettet er brugt store ressourcer på uddannelse og træning samt organisationsudvikling i regnskabsåret. Der vil fortsat blive investeret i uddannelse af medarbejderne.

Miljømæssige forhold

Selskabet tilrettelægger produktionen med mindst mulig belastning af miljøet og medarbejderne. Miljøstyringen og arbejdsmiljøet er en integreret del af selskabets ledelsessystem.

Begivenheder efter balancedagen

Der er efter balancedagen ikke indtruffet forhold, som har væsentlig indflydelse på bedømmelsen af årsregnskabet.

Resultatopgørelse 1. oktober - 30. september

	Note	2019/20	2018/19
		DKK	DKK
Bruttofortjeneste		34.293.584	34.128.612
Personaleomkostninger	1	-27.041.025	-27.657.372
Af- og nedskrivninger af materielle anlægsaktiver	4	-5.119.251	-4.495.605
Andre driftsomkostninger		0	-77.837
Resultat af primær drift		2.133.308	1.897.798
Finansielle indtægter		138.180	78.172
Finansielle omkostninger	2	-829.230	-933.930
Resultat før skat		1.442.258	1.042.040
Skat af årets resultat	3	-238.883	-244.100
Årets resultat		1.203.375	797.940
 Forslag til resultatdisponering			
Foreslået udbytte for regnskabsåret		0	0
Reserve for opskrivninger		-95.511	-95.511
Overført resultat		1.298.886	893.451
		1.203.375	797.940

Balance 30. september

Aktiver

	Note	2020	2019
		DKK	DKK
Grunde og bygninger		21.006.977	21.349.958
Produktionsanlæg og maskiner		11.620.411	6.131.273
Leasingaktiver		14.111.614	17.232.858
Andre anlæg, driftsmateriel og inventar		152.402	180.655
Materielle aktiver under udførelse og forudbetalinger for materielle anlægsaktiver		0	240.712
Materielle anlægsaktiver	4	46.891.404	45.135.456
Anlægsaktiver		46.891.404	45.135.456
Varebeholdninger	5	10.263.463	11.947.608
Tilgodehavende fra salg og tjensteydeleser		10.538.945	11.534.392
Andre tilgodehavender		569.556	366.209
Selskabsskat	3	425.117	0
Periodeafgrænsningsposter	6	295.575	316.445
Tilgodehavender		11.829.193	12.217.046
Likvide beholdninger		2.654.384	0
Omsætningsaktiver		24.747.040	24.164.654
Aktiver		71.638.444	69.300.110

Balance 30. september

Passiver

	Note	2020	2019
		DKK	DKK
Aktiekapital		1.128.115	1.128.115
Reserve for opskrivninger		3.724.946	4.775.129
Overført overskud		16.088.934	13.835.376
Egenkapital	7	20.941.995	19.738.620
Ansvarlig lånekapital	8	2.000.000	2.000.000
Egenkapital og ansvarlig lånekapital		22.941.995	21.738.620
Hensættelse til udskudt skat	3	5.292.200	4.628.200
Hensatte forpligtelser		5.292.200	4.628.200
Gæld til kreditinstitutter		10.018.650	10.931.918
Leasinggæld		9.425.340	6.208.689
Anden gæld		2.452.726	204.557
Langfristede gældsforpligtelser	9	21.896.716	17.345.164
Gæld til kreditinstitutter		912.384	898.938
Leasinggæld		2.808.801	3.482.926
Bankgæld		2.911	2.113.258
Leverandører af varer og tjenesteydelser		13.855.390	16.068.258
Anden gæld		3.885.412	3.024.746
Periodeafgrænsningsposter	10	42.635	0
Kortfristede gældsforpligtelser		21.507.533	25.588.126
Gældsforpligtelser		43.404.249	42.933.290
Passiver		71.638.444	69.300.110
Pantsætninger og sikkerhedsstillelser	11		
Kontraktlige forpligtelser	12		
Nærtstående parter	13		
Anvendt regnskabspraksis	14		

Egenkapitalopgørelse

	Aktiekapital	Reserve for opskrivninger *	Overført overskud	I alt
	DKK	DKK	DKK	DKK
Egenkapital 1. oktober 2019	1.128.115	4.775.129	13.835.376	19.738.620
Overførsel		-954.672	954.672	0
Årets resultat		-95.511	1.298.886	1.203.375
Egenkapital 30. september 2020	1.128.115	3.724.946	16.088.934	20.941.995

* Reserve for opskrivninger kan ikke udloddes.

Pengestrømsopgørelse

	2019/20	2018/19
	DKK	DKK
Årets resultat før skat	1.442.258	1.042.040
Afskrivninger	5.119.251	4.495.605
Andre driftsindtægter	-3.620	0
Andre driftsomkostninger	0	7.837
Ændring i varebeholdninger	1.684.145	-2.448.356
Ændring i tilgodehavender	812.970	426.039
Ændring i anden gæld (langfristet)	2.248.169	204.557
Ændring i leverandørgæld	-2.212.868	3.721.111
Ændring i anden gæld	903.301	-853.179
Pengestrømme fra primær drift	9.993.606	6.595.654
Modtaget/betalt selskabsskat, netto	0	951.566
Pengestrømme fra driftsaktiviteter	9.993.606	7.547.220
Nettoinvestering i materielle anlægsaktiver	-6.871.579	-7.538.243
Pengestrømme fra investeringsaktivitet	-6.871.579	-7.538.243
Tilbagebetaling af gæld til kreditinstitutter/leasinggæld	-4.613.484	-4.567.388
Optagelse af gæld til kreditinstitutter/leasinggæld	6.256.188	4.738.598
Tilbagebetaling af ansvarlig lånekapital	0	-1.000.000
Pengestrømme fra finansieringsaktivitet	1.642.704	-828.790
Ændring i likvider	4.764.731	-819.813
Likvider - bankgæld 1. oktober	-2.113.258	-1.293.445
Likvider - bankgæld 30. september	2.651.473	-2.113.258
Likvider - bankgæld specificeres således:		
Likvide beholdninger	2.654.384	0
Bankgæld	-2.911	-2.113.258
Likvider - bankgæld 30. september	2.651.473	-2.113.258

Noter til årsregnskabet

	2019/20	2018/19	
	DKK	DKK	
1 Personaleomkostninger			
Lønninger og vederlag	24.747.065	25.372.507	
Pensioner	1.802.832	1.751.026	
Sociale omkostninger	491.128	533.839	
	27.041.025	27.657.372	
Gennemsnitligt antal beskæftigede	53	51	
Heraf vederlag til direktion og bestyrelse	2.472.005	2.438.588	
Af lønninger udgør vikarløn	1.738.298	2.941.484	
2 Finansielle omkostninger			
Heraf vedrører kr. 140.000 mellemværende med tilknyttet virksomhed.			
3 Selskabsskat			
	Selskabs- skat	Hensættelse til udskudt skat	Skat ifølge resultat- opgørelsen
Hensat 1. oktober 2019	0	4.628.200	
Regulering vedrørende 2018/19 (underskud)	-425.117	425.117	
Skat af årets resultat	0	238.883	238.883
	-425.117	5.292.200	238.883
Hensættelse til udskudt skat specificeres således:			
	2019/20	2018/19	
	DKK	DKK	
Materielle anlægsaktiver	5.135.800	5.102.000	
Låneomkostninger	-6.900	-6.400	
Varelager	200.000	261.800	
Skattemæssigt underskud	-36.700	-729.200	
	5.292.200	4.628.200	

Noter til årsregnskabet

4 Materielle anlægsaktiver

	Grunde og bygninger *	Produktionsanlæg og maskiner
	DKK	DKK
Kostpris 1. oktober 2019	24.180.775	27.923.732
Overførsel	240.712	31.533.091
Tilgang i årets løb	54.278	2.411.783
Afgang i årets løb	0	-2.902.171
Kostpris 30. september 2020	24.475.765	58.966.435
Opskrivninger 1. oktober 2019	6.122.529	0
Opskrivninger 30. september 2020	6.122.529	0
Ned- og afskrivninger 1. oktober 2019	-8.953.346	-21.792.459
Overførsel	0	-23.785.697
Årets afskrivninger	-637.971	-2.517.868
Tilbageførte afskrivninger på årets afgang	0	750.000
Ned- og afskrivninger 30. september 2020	-9.591.317	-47.346.024
Regnskabsmæssig værdi 30. september 2020	21.006.977	11.620.411

* Grunde og bygninger er opskrevet pr. 30. september 2009 til anslået dagsværdi fra ejendomsmægler.

Der er foretaget fornyet værdiansættelse af ejendommen pr. 19. august 2019 hvilket ikke har givet anledning til nedskrivning af den bogførte værdi.

Såfremt opskrivning ikke var foretaget udgør værdien af grunde og bygninger pr. 30. september 2020 TDKK 15.995. Værdien af danske grunde og bygninger ifølge offentlig ejendomsvurdering for 2019 udgør TDKK 17.300.

	Leasingaktiver	Andre anlæg, driftsmateriel og inventar	Aktiver under udførelse og forudbetalinger for materielle anlægsaktiver
	DKK	DKK	DKK
Kostpris 1. oktober 2019	42.771.689	1.699.586	240.712
Overførsel	-31.533.091	0	-240.712
Tilgang i årets løb	6.523.161	38.148	0
Afgang i årets løb	0	0	0
Kostpris 30. september 2020	17.761.759	1.737.734	0
Ned- og afskrivninger 1. oktober 2019	-25.538.831	-1.518.931	0
Overførsel	23.785.697	0	0
Årets afskrivninger	-1.897.011	-66.401	0
Ned- og afskrivninger 30. september 2020	-3.650.145	-1.585.332	0
Regnskabsmæssig værdi 30. september 2020	14.111.614	152.402	0

Noter til årsregnskabet

	2019/20	2018/19
	DKK	DKK
5 Varebeholdninger		
Råvarer og hjælpematerialer	5.364.666	5.653.998
Varer under fremstilling	2.284.826	3.466.778
Fremstillede færdigvarer og handelsvarer	2.613.971	2.826.832
	10.263.463	11.947.608

6 Periodeafgrænsningsposter (aktiv)

Periodeafgrænsningsposter vedrører forudbetalte omkostninger.

7 Egenkapital

Aktiekapitalen på DKK 1.128.155 er fordelt på aktier a DKK 1 og multipla heraf.

Bevægelser på aktiekapital de seneste 5 år:

- 30/11/2016, kapitalforhøjelse ved gældskonvertering nominelt 163.756
- 30/11/2016, kontant kapitalforhøjelse nominelt 109.170

8 Ansvarlig lånekapital

Det ansvarlige lån forfalder indenfor 1 år.

Ansvarlig lånekapital træder tilbage for selskabets kreditorer.

9 Langfristede gældsforpligtelser

Andel af langfristede gældsforpligtelser der forfalder efter 5 år udgør DKK 7.922.134.

Noter til årsregnskabet

10 Periodeafgrænsningsposter (passiv)

Periodeafgrænsningsposter vedrører indtægter i ny periode.

11 Pantsætninger og sikkerhedsstillelser

Til sikkerhed for mellemværende med pengeinstitutter er der udstedt følgende:

Ejerpantebrev, nom. 8.500.000 med sikkerhed i ejendommen Mosegårdsvej 4.
Den bogførte værdi af ejendommen udgør DKK 21.006.977.

Skadesløsbrev, nom. 3.300.000 med sikkerhed i ejendommen Mosegårdsvej 4.
Den bogførte værdi af ejendommen udgør DKK 21.006.977.

Der er overfor Danske Bank afgivet en negativ pledge erklæring.

Koncernens selskaber hæfter solidarisk for skat af koncernens sambeskattede indkomst mv.
Koncernens selskaber hæfter endvidere solidarisk for danske kildeskatter i form af udbytteskat, royaltyskat og renteskat. Eventuelle senere korrektioner til selskabsskatter og kildeskatter kan medføre, at selskabets hæftelse udgør et større beløb.

12 Kontraktlige forpligtelser mv.

Selskabet har indgået operationelle leasingaftaler og lejeaftaler vedrørende bil og maskiner med en samlet restforpligtelse på TDKK 359 inkl. restbetalinger.
Heraf forfalder TDKK 359 indenfor 1 år.

13 Nærtstående parter

Bestemmende indflydelse

KFM Holding ApS, Borresøvej 10, Silkeborg

Hovedaktionær

Øvrige nærtstående parter

SON Holding ApS, Klokkehøj 21, Svejstrup, Skanderborg

Aktionær

Knud Flemming Madsen, Borresøvej 10, Silkeborg

Bestyrelsesformand

Søren Ove Hedegaard Nielsen, Klokkehøj 21, Skanderborg

Direktør, aktionær og best.medlem

Ove Trankjær, Krude Møllevej 10, Katrinedal, Bryrup

Bestyrelsesmedlem

Anders Jensen, Stakladen 11, Vestbjerg

Bestyrelsesmedlem

Frank Romlund Mikkelsen, Industriparken 7, Skals

Medarb.repræsentant i bestyrelsen

Der har i årets løb ikke været særlige transaktioner udover normalt ledelsesvederlag og bestyrelseshonorar.

14 Anvendt regnskabspraksis

Regnskabsgrundlag

Årsregnskabet for DANPRES A/S for 2019/20 er udarbejdet i overensstemmelse med årsregnskabslovens bestemmelser for mellemstore klasse C virksomheder.

Årsregnskabet for 2019/20 er aflagt i DKK.

Den anvendte regnskabspraksis er uændret i forhold til sidste år.

Generelt om indregning og måling

I resultatopgørelsen indregnes indtægter i takt med, at de indtjenes, herunder indregnes værdireguleringer af forpligtelser. I resultatopgørelsen indregnes ligeledes alle omkostninger, herunder afskrivninger og nedskrivninger.

Aktiver indregnes i balancen, når det er sandsynligt, at fremtidige økonomiske fordele vil tilflyde selskabet, og aktivets værdi kan måles pålideligt.

Forpligtelser indregnes i balancen, når det er sandsynligt, at fremtidige økonomiske fordele vil fragå selskabet, og forpligtelsens værdi kan måles pålideligt.

Ved første indregning måles aktiver og forpligtelser til kostpris. Efterfølgende måles aktiver og forpligtelser som beskrevet for hver enkelt regnskabspost nedenfor.

Visse aktiver og forpligtelser måles til amortiseret kostpris, hvorved der indregnes en konstant effektiv rente over løbetiden. Amortiseret kostpris opgøres som oprindelig kostpris med fradrag af afdrag samt tillæg/fradrag af den akkumulerede amortisering af forskellen mellem kostprisen og nominelt beløb. Herved fordeles kurstab og -gevinst over løbetiden.

Omregning af fremmed valuta

Transaktioner i fremmed valuta er i årets løb omregnet til transaktionsdagens kurs. Tilgodehavender, gæld og andre poster i fremmed valuta, som ikke er afregnet på balancedagen, omregnes til balancedagens valutakurs.

Realiserede og urealiserede valutakursreguleringer er medtaget i resultatopgørelsen under de berørte regnskabsposter.

Leasing

Leasingkontrakter, hvor selskabet har alle væsentlige risici og fordele forbundet med ejendomsretten (finansiel leasing), indregnes i balancen til det laveste af dagsværdien af aktivet og nutidsværdien af leasingydelse, beregnet ved anvendelse af leasingaftalens interne rentefod eller en tilnærmet værdi heraf som diskonteringsfaktor.

Anvendt regnskabspraksis

Finansielt leasede aktiver af- og nedskrives efter samme praksis som fastlagt for selskabets øvrige anlægsaktiver.

Den kapitaliserede restleasingforpligtelse indregnes i balancen som en gældsforpligtelse, og leasingydelsens rentedel omkostningsføres løbende i resultatopgørelsen.

Alle øvrige leasingkontrakter betragtes som operationel leasing. Ydelser i forbindelse med operationel leasing indregnes lineært i resultatopgørelsen over leasingperioden.

Selskabsskat og udskudt skat

Skat af årets resultat, som består af årets aktuelle skat og årets udskudte skat, indregnes i resultatopgørelsen med den del, der kan henføres til årets resultat og direkte på egenkapitalen med den del, der kan henføres til posteringer direkte på egenkapitalen.

Den aktuelle skat beregnes med den for året gældende skattesats på 22%.

Aktuelle skattetilgodehavender indregnes i balancen som tilgodehavender i det omfang, der er betalt for meget, mens aktuelle skatteforpligtelser indregnes som kortfristet gæld i det omfang, der ikke er foretaget betaling heraf.

Udskudt skat indregnes i balancen som skatten af alle midlertidige forskelle. Den udskudte skat beregnes med den skattesats, der ud fra vedtagen lovgivning inden regnskabsårets udløb er gældende på det tidspunkt, hvor den forventes at realiseres.

Udskudte skatteaktiver indregnes med den værdi, de kan forventes realiseret til.

Selskabet er sambeskattet med selskabets moderselskab KFM Holding ApS og øvrige selskaber i koncernen. Skatteeffekten af sambeskatningen fordeles på de enkelte selskaber i forhold til disses skattepligtige indkomster (fuldfordeling).

Resultatopgørelsen

Nettoomsætning

Nettoomsætningen indregnes som faktureret omsætning, såfremt levering og risikoovergang har fundet sted inden regnskabsårets udgang.

Nettoomsætningen indregnes eksklusive moms og med fradrag af eventuelle rabatter i forbindelse med salget.

Bruttofortjeneste

Bruttofortjenesten består af omsætning, andre driftsindtægter med fradrag af vareforbrug, indirekte produktionsomkostninger og andre eksterne omkostninger.

Anvendt regnskabspraksis

Andre driftsindtægter/-omkostninger

Andre driftsindtægter og andre driftsomkostninger omfatter regnskabsposter af sekundær karakter i forhold til selskabets hovedaktivitet, herunder avance/tab ved salg af anlægsaktiver.

Personaleomkostninger

Personaleomkostninger indeholder gager og lønninger samt lønafhængige omkostninger.

Af- og nedskrivninger

Af- og nedskrivninger indeholder årets af- og nedskrivninger af materielle anlægsaktiver.

Finansielle poster

Finansielle indtægter og omkostninger indeholder renter og realiserede og urealiserede valutakursreguleringer.

Balancen

Materielle anlægsaktiver

Grunde og bygninger måles til kostpris med fradrag af akkumulerede af- og nedskrivninger. Der afskrives ikke på grunde.

Produktionsanlæg og maskiner samt andre anlæg, driftsmateriel og inventar måles til kostpris med fradrag af akkumulerede af- og nedskrivninger.

Kostpris omfatter købspris og omkostninger direkte tilknyttet anskaffelsen samt omkostninger til klargøring. Der indregnes ikke renter.

Afskrivningsgrundlaget, der opgøres som kostpris reduceret med eventuel restværdi og nedskrivninger, fordeles lineært over aktivernes forventede brugstid, der udgør:

Bygninger	50 år
Produktionsanlæg og maskiner	7-10 år
Driftsmateriel, inventar og automobiler	3-5 år

Afskrivning på et anlægsaktiv påbegyndes, når det tages i brug.

Anvendt regnskabspraksis

Nyanskaffelser med en kostpris under DKK 14.100 omkostningsføres fuldt ud i anskaffelsesåret.

Avance og tab ved løbende udskiftning af materielle anlægsaktiver indtægtsføres henholdsvis omkostningsføres under andre driftsindtægter/udgifter.

Nedskrivning af anlægsaktiver

Den regnskabsmæssige værdi af materielle anlægsaktiver gennemgås årligt for at afgøre, om der er en indikation af værdiforringelse, udover det som udtrykkes ved afskrivning. Hvis dette er tilfældet, foretages der nedskrivning til aktivets lavere genindvindingsværdi. Genindvindingsværdien for aktivet opgøres som den højeste værdi af netto-salgsprisen og kapitalværdien. Er det ikke muligt at fastsætte en genindvindingsværdi for det enkelte aktiv, skal aktiverne vurderes samlet i den mindste gruppe af aktiver, hvor der ved en samlet vurdering kan fastsættes en pålidelig genindvindingsværdi.

Nedskrivning af materielle anlægsaktiver omkostningsføres under samme regnskabspost som de tilhørende afskrivninger.

Varebeholdninger

Varebeholdninger måles til kostpris efter FIFO-metoden eller nettorealiseringsværdi, hvis denne er lavere.

Kostpris for råvarer og hjælpematerialer omfatter kostpris med tillæg af hjemtagelsesomkostninger.

Kostpris for fremstillede færdigvarer samt varer under fremstilling omfatter købspris for medgåede materialer og direkte løn med tillæg af indirekte produktionsomkostninger.

Tilgodehavender

Tilgodehavender indregnes i balancen til amortiseret kostpris, der sædvanligvis svarer til pålydende værdi med fradrag af nedskrivning til imødegåelse af tab. Nedskrivninger til tab opgøres på grundlag af en individuel vurdering af de enkelte tilgodehavender.

Anvendt regnskabspraksis

Periodeafgrænsningsposter (aktiv)

Periodeafgrænsningsposter opført som aktiver omfatter afholdte forudbetalte omkostninger vedrørende forsikringspræmier, abonnementer og renter.

Egenkapital

Udbytte

Udbytte som ledelsen foreslår uddelt for regnskabsåret, vises som en særskilt post under egenkapitalen.

Gæld til kreditinstitutter

Gæld til kreditinstitutter indregnes til kostprisen på optagelsestidspunktet. Efterfølgende opgøres gæld til kreditinstitutter til amortiseret kostpris. Kurstab og låneomkostninger fordeles herved over lånets løbetid ved brug af den beregnede effektive rente på optagelsestidspunktet.

Gældsforpligtelser i øvrigt

Øvrige gældsforpligtelser indregnes til kostpris på tidspunktet for stiftelse af gældsforholdet. Efterfølgende opgøres de til amortiseret kostpris, hvilket for korte og uforrentede gældsforpligtelser samt for variabelt forrentede gældsforpligtelser normalt svarer til den nominelle værdi.

Periodeafgrænsningsposter (passiv)

Periodeafgrænsningsposter vedrører indtægter i ny periode.

Anvendt regnskabspraksis

Pengestrømsopgørelse

Pengestrømsopgørelsen viser selskabets pengestrømme for året opdelt på drifts-, investerings- og finansieringsaktivitet, årets forskydning i likvider samt selskabets likvider ved årets begyndelse og slutning.

Pengestrøm fra driftsaktivitet

Pengestrøm fra driftsaktivitet opgøres som årets resultat reguleret for ændring i driftskapitalen og ikke kontante resultatposter som af- og nedskrivninger og hensatte forpligtelser. Driftskapitalen omfatter omsætningsaktiver minus kortfristede gældsforpligtelser eksklusiv de poster, der indgår i likvider.

Pengestrøm fra investeringsaktivitet

Pengestrøm fra investeringsaktivitet omfatter pengestrømme fra køb og salg af materielle og finansielle anlægsaktiver.

Pengestrøm fra finansieringsaktivitet

Pengestrøm fra finansieringsaktivitet omfatter pengestrømme fra optagelse og tilbagebetaling af langfristede gældsforpligtelser samt ind- og udbetalinger til og fra selskabsdeltagere.

Likvider

Likvide midler består af "Likvide beholdninger" under omsætningsaktiver og "Bankgæld" under kortfristede gældsforpligtelser. "Bankgæld" udgøres af bankkassekredit.

Pengestrømsopgørelsen kan ikke udledes alene af det offentliggjorte regnskabsmateriale.

Hoved- og nøgletal

Forklaring af nøgletal

Afkastningsgrad	=	$\frac{\text{Resultat før finansielle poster} \times 100}{\text{Samlede aktiver}}$
Soliditetsgrad	=	$\frac{\text{Egenkapital ultimo} \times 100}{\text{Samlede aktiver}}$
Soliditetsgrad inkl. ansvarlig kapital	=	$\frac{\text{Egenkapital og ansvarlig kapital ultimo} \times 100}{\text{Samlede aktiver}}$
Forrentning af egenkapital	=	$\frac{\text{Årets resultat} \times 100}{\text{Gns. Egenkapital}}$