

**PSYKIATRI  
FONDEN** ©  
ET GODT LIV  
TIL FLERE


**Hejrevej 43  
2400 København**

CVR-nr. 19 17 48 83

**Årsrapport  
2018**

Bestyrelsesmøde afholdt  
21. marts 2019

Anne Lindhardt  
Dirigent



# Indholdsfortegnelse

Side

<i>Nøgletaloversigt 2014-2018</i>	3
<i>Påtegninger</i>	
Ledelsens påtegning	4
Den uafhængige revisors erklæringer	5
<i>Ledelsesberetning</i>	
Oplysninger om fonden	7
Ledelsesberetning	8
<i>Årsregnskab</i>	
Anvendt regnskabspraksis	15
Resultatopgørelse 1. januar - 31. december	19
Balance pr. 31. december	20
Pengestrømsopgørelse	22
Noter	23

	2018	2017	2016	2015	2014
	t. kr.	t. kr.	t. kr.	t. kr.	t. kr.
<b>Hoved- og nøgletal</b>					
<b>Hovedtal</b>					
Indtægter ved indtægtsskabende aktiviteter (Nettoomsætning)	52.730	49.076	51.967	50.550	49.094
Resultat af indtægtsskabende aktiviteter (Bruttoresultat)	44.392	40.164	42.476	44.158	42.872
Administrationsomkostninger	-3.906	-4.605	-4.761	-4.785	-3.801
Omkostninger ved formålsbestemte aktiviteter (Andre driftsomkostninger)	-37.374	-35.991	-39.938	-38.649	-39.095
Finansielle poster, netto	-53	114	416	-281	453
Årets resultat	3.059	-319	-1.808	442	428
Anlægsaktiver	28.339	19.730	11.831	9.488	13.293
Omsætningsaktiver	33.960	37.601	31.999	25.374	30.867
Aktiver i alt	62.298	57.331	43.830	34.862	44.160
Bunden og reserveret egenkapital	8.549	9.193	9.451	6.695	5.937
Fri egenkapital	807	-2.896	-2.835	1.729	1.695
Egenkapital i alt	9.356	6.297	6.616	8.424	7.632
Langfristede forpligtelser	13.080	3.018	6.766	295	511
Kortfristede forpligtelser	39.862	48.016	30.448	26.143	36.017
Passiver i alt	62.298	57.331	43.830	34.862	44.160
Antal støttemedlemmer	15.295	14.482	15.636	14.425	11.417
Gns. antal ansatte	40	52	56	52	51
<b>Nøgletal</b>					
Overskudsgrad ved indsamlinger mv.	84%	82%	82%	87%	87%
Administrationsprocent	7%	9%	9%	9%	8%
Formålsprocent	71%	73%	77%	76%	80%
Konsolideringsprocent	6%	-1%	-3%	1%	1%
Sikkerhedsmargin	19%	13%	12%	17%	16%
Soliditetsgrad	15%	11%	15%	24%	17%
Andel af offentlig finansiering	14%	17%	13%	14%	15%

## Ledelsens påtegning

Direktion og bestyrelse har aflagt årsrapport for 2018. Årsrapporten er behandlet og vedtaget dags dato.

Årsrapporten er aflagt i henhold til årsregnskabsloven.

Indsamlingerne er foretaget i overensstemmelse med indsamlingsreglerne.


Årsregnskabet giver efter vores opfattelse et retvisende billede af fondens aktiver, passiver og finansielle stilling pr. 31. december 2018, samt resultatet af fondens aktiviteter for 2018.

Ledelsesberetningen indeholder efter vores opfattelse en retvisende redegørelse for de forhold som den omhandler, og beskriver fondens væsentlige risici og usikkerhedsfaktorer.

Årsrapporten indstilles til fondsbestyrelsens godkendelse.

København, den 21. marts 2019

### Direktionen:




Marianne Skjold Larsen


### Bestyrelsen:



Anne Lindhardt,  
formand



Jørgen Søndergaard, næstformand




Margrethe Wivel




Peter Højland




Lone Lundsgaard




Jesper Højberg Christensen



Merete Nordentoft



Torsten Bjørn Jacobsen



Thomas Kikkegaard



# DEN UAFHÆNGIGE REVISORS REVISIONSPÅTEGNING

Til bestyrelsen i Psykiatrifonden

## Konklusion

Det er vores opfattelse, at årsregnskabet giver et retvisende billede af fondens aktiver, passiver og finansielle stilling pr. 31. december 2018 samt af resultatet af fondens aktiviteter for regnskabsåret 1. januar - 31. december 2018 i overensstemmelse med årsregnskabsloven.

Vi har revideret årsregnskabet for Psykiatrifonden for regnskabsåret 1. januar - 31. december 2018, der omfatter resultatopgørelse, balance og noter, herunder anvendt regnskabspraksis ("regnskabet").

## Grundlag for konklusion

Vi har udført vores revision i overensstemmelse med internationale standarder om revision og de yderligere krav, der er gældende i Danmark. Vores ansvar ifølge disse standarder og krav er nærmere beskrevet i revisionspåtegningens afsnit "Revisors ansvar for revisionen af årsregnskabet". Vi er uafhængige af fonden i overensstemmelse med internationale etiske regler for revisorer (IESBA's Etiske regler) og de yderligere krav, der er gældende i Danmark, ligesom vi har opfyldt vores øvrige etiske forpligtelser i henhold til disse krav. Det er vores opfattelse, at det opnåede revisionsbevis er tilstrækkeligt og egnet som grundlag for vores konklusion.

## Udtalelse om ledelsesberetningen

Ledelsen er ansvarlig for ledelsesberetningen.

Vores konklusion om årsregnskabet omfatter ikke ledelsesberetningen, og vi udtrykker ingen form for konklusion med sikkerhed om ledelsesberetningen.

I tilknytning til vores revision af årsregnskabet er det vores ansvar at læse ledelsesberetningen og i den forbindelse overveje, om ledelsesberetningen er væsentligt inkonsistent med årsregnskabet eller vores viden opnået ved revisionen eller på anden måde synes at indeholde væsentlig fejlinformation.

Vores ansvar er derudover at overveje, om ledelsesberetningen indeholder krævede oplysninger i henhold til årsregnskabsloven.

Baseret på det udførte arbejde er det vores opfattelse, at ledelsesberetningen er i overensstemmelse med årsregnskabet og er udarbejdet i overensstemmelse med årsregnskabslovens krav. Vi har ikke fundet væsentlig fejlinformation i ledelsesberetningen.

## Ledelsens ansvar for årsregnskabet

Ledelsen har ansvaret for udarbejdelsen af et årsregnskab, der giver et retvisende billede i overensstemmelse med årsregnskabsloven. Ledelsen har endvidere ansvaret for den interne kontrol, som ledelsen anser for nødvendig for at udarbejde et årsregnskab uden væsentlig fejlinformation, uanset om denne skyldes besvigelser eller fejl.

Ved udarbejdelsen af årsregnskabet er ledelsen ansvarlig for at vurdere fondens evne til at fortsætte driften; at oplyse om forhold vedrørende fortsat drift, hvor dette er relevant; samt at udarbejde årsregnskabet på grundlag af regnskabsprincippet om fortsat drift, medmindre ledelsen enten har til hensigt at likvidere fonden, indstille driften eller ikke har andet realistisk alternativ end at gøre dette.

## Revisors ansvar for revisionen af årsregnskabet

Vores mål er at opnå høj grad af sikkerhed for, om årsregnskabet som helhed er uden væsentlig fejlinformation, uanset om denne skyldes besvigelser eller fejl, og at afgive en revisionspåtegning med en konklusion. Høj grad af sikkerhed er et højt niveau af sikkerhed, men er ikke en garanti for, at en revision, der udføres i overensstemmelse med internationale standarder om revision og de yderligere krav, der er gældende i Danmark, altid vil afdække væsentlig fejlinformation, når sådan findes. Fejlinformation kan opstå som følge af besvigelser eller fejl og kan betragtes som væsentlige, hvis det med rimelighed kan forventes, at de enkeltvis eller samlet har indflydelse på de økonomiske beslutninger, som brugerne træffer på grundlag af årsregnskabet.

Som led i en revision, der udføres i overensstemmelse med internationale standarder om revision og de yderligere krav, der er gældende i Danmark, foretager vi faglige vurderinger og opretholder professionel skepsis under revisionen. Herudover:

- Identificerer og vurderer vi risikoen for væsentlig fejlinformation i årsregnskabet, uanset om denne skyldes besvigelser eller fejl, udformer og udfører revisionshandlinger som reaktion på disse risici samt opnår revisionsbevis, der er tilstrækkeligt og egnet til at danne grundlag for vores konklusion. Risikoen for ikke at opdage væsentlig fejlinformation forårsaget af besvigelser er højere end ved væsentlig fejlinformation forårsaget af fejl, idet besvigelser kan omfatte sammensværgelser, dokumentfalsk, bevidste udeladelser, vildledning eller tilsidesættelse af intern kontrol.
- Opnår vi forståelse af den interne kontrol med relevans for revisionen for at kunne udforme revisionshandlinger, der er passende efter omstændighederne, men ikke for at kunne udtrykke en konklusion om effektiviteten af fondens interne kontrol.
- Tager vi stilling til, om den regnskabspraksis, som er anvendt af ledelsen, er passende, samt om de regnskabsmæssige skøn og tilknyttede oplysninger, som ledelsen har udarbejdet, er rimelige.
- Konkluderer vi, om ledelsens udarbejdelse af årsregnskabet på grundlag af regnskabsprincippet om fortsat drift er passende, samt om der på grundlag af det opnåede revisionsbevis er væsentlig usikkerhed forbundet med begivenheder eller forhold, der kan skabe betydelig tvivl om fondens evne til at fortsætte driften. Hvis vi konkluderer, at der er en væsentlig usikkerhed, skal vi i vores revisionspåtegning gøre opmærksom på oplysninger herom i årsregnskabet eller, hvis sådanne oplysninger ikke er tilstrækkelige, modificere vores konklusion. Vores konklusioner er baseret på det revisionsbevis, der er opnået frem til datoen for vores revisionspåtegning. Fremtidige begivenheder eller forhold kan dog medføre, at fonden ikke længere kan fortsætte driften.
- Tager vi stilling til den samlede præsentation, struktur og indhold af årsregnskabet, herunder noteoplysningerne, samt om årsregnskabet afspejler de underliggende transaktioner og begivenheder på en sådan måde, at der gives et retvisende billede heraf.

Vi kommunikerer med den øverste ledelse om blandt andet det planlagte omfang og den tidsmæssige placering af revisionen samt betydelige revisionsmæssige observationer, herunder eventuelle betydelige mangler i intern kontrol, som vi identificerer under revisionen.

Hellerup, den 21. marts 2019

**PricewaterhouseCoopers**  
Statsautoriseret Revisionspartnerselskab  
CVR-NR.: 3377 1231

Jens Olsson  
statsautoriseret revisor  
mnr19908

## Oplysninger om fonden

Psykiatrifonden  
Hejrevej 43  
2400 København  
CVR-nr. 19 17 48 83

### ***Direktion:***

Marianne Skjold Larsen

### ***Bestyrelse:***

Anne Lindhardt, formand  
Jørgen Søndergaard, næstformand  
Margrethe Wivel  
Peter Højland  
Lone Lundsgaard  
Jesper Højberg Christensen  
Merete Nordentoft  
Torsten Bjørn Jacobsen  
Thomas Kirkegaard

### ***Revision:***

PricewaterhouseCoopers, Statsautoriseret Revisionspartnerselskab

### ***Bankforbindelse:***

Danske Bank A/S



## Ledelsesberetning

### Hovedaktivitet

Psykiatrifonden er en humanitær, sygdomsbekæmpende organisation, der arbejder for at skabe et samfund hvor færre bliver psykisk syge, flere bliver raske eller lever et godt liv med deres sygdom. Vi ønsker, at alle får mulighed for at leve et godt liv – uanset om de er psykisk sårbare, har en diagnose eller oplever en midlertidig krise.

Vi gør det på flere måder. Vi påvirker beslutningstagere og stiller dem til ansvar. Vi udvikler og afprøver nye indsatser og løsninger, der fremmer psykisk sundhed og forebygger psykisk sygdom i Danmark, og vi tilbyder kurser til relevante fagprofessionelle og rådgiver og hjælper børn, unge og voksne.

Hertil kommer, at vi udøver konkret rådgivning og hjælp til både borgere og fagprofessionelle. Dette sker dels i vores socialøkonomiske virksomhed, som på vegne af kommunerne, hjælper borgere med psykisk sygdom videre i beskæftigelse og parallelt hermed kompetenceudvikler de fagprofessionelle, som arbejder med de berørte borgere. Det sker også i vores Rådgivning, hvor ca. 80 frivillige hver dag hjælper og rådgiver unge og voksne videre enten pr. telefon, via chat eller i en brevkasse.

Vi søger og skaber opbakning til vores arbejde og indsamler midler. Ved udgangen af 2018 havde Fonden 15.295 bidragsbetalende støttemedlemmer. Vores projektarbejde understøttes økonomisk af en række fonde.

### Personalemæssige forhold

Der har været et fald i det gennemsnitlige antal fuldtidsmedarbejdere i 2018, hvor der var 40 medarbejdere ansat. I 2017 var der 52 medarbejdere ansat i gennemsnit. Nedgangen skyldes afslutning af projekter, hvor der har været flere ansatte.

### Udvikling i økonomiske forhold

Fonden har i 2018 opnået et tilfredsstillende økonomisk resultat. Årets resultat er på 3,1 mio. kr., hvor resultatet i 2017 udviste et underskud på -0,3 mio. kr. Resultatet er 3,4 mio. kr. bedre end sidste år. Fonden har i 2018 haft en omsætning der er 3,7 mio. kr. højere end i 2017. Det positive resultat og stigningen i omsætningen skyldes primært at Fonden har modtaget en arv på 3,6 mio. kr.

Da Fonden har haft underskud de seneste år, tilføres overskuddet i 2018 Fondens egenkapital.

Egenkapitalen er ved udgangen af 2018 på 9,4 mio. kr., som vi vurderer er et passende niveau i forhold til Fondens aktiviteter.

### Udvikling i aktiviteter

#### Sig det højt

Vi har arbejdet med de unges mistrivsel i en række år, og påbegyndte i år vores indsats på gymnasier, "Sig det højt". Frem til 2020 vil vores korps af unge, der selv har oplevet psykisk sårbarhed og angst, tage ud på gymnasier og holde workshops og give de unge modet til at tale om det, der er svært. Indsatsen er støttet af Det Obelske Familiefond og Lemvig-Müller Fonden.

#### Hvorfor accepterer vi 600 årlige selvmord?

Hvert år tager 600 mennesker i Danmark deres eget liv, og i cirka hvert andet tilfælde spiller psykisk sygdom en stor rolle. Psykiatrifonden har i 2018 haft særlig fokus på dette, dels via Partnerskabet for Selvmordsforebyggelse, der hører under Sundhedsstyrelsen, og samarbejde med DR, som producerede en række udsendelser om selvmord, og dermed satte emnet på dagsordenen.

### **Styrket arbejde for børn som pårørende**

Lighed i behandling og prioritering af psykisk og fysisk sygdom har været et helt afgørende emne for Psykiatrifonden i mange år. I 2018 lancerede regeringen sin psykiatrichandlingsplan med 43 forskellige tiltag. Planen havde 2,1 milliarder kroner med sig over fire år, som kan lyde flot, men hvis de skal fordeles på så mange forskellige tiltag, rækker de ikke langt. Det gjorde vi og mange andre organisationer politikerne opmærksomme på gennem interviews og debatindlæg. Da finansloven blev vedtaget, var en række af planens initiativer med i den via satspuljeforliget, og der er særligt et, vi ser frem til:

I løbet af 2019 får Danmark et kompetencecenter for børn og unge, der vokser op med en mor eller en far med psykisk sygdom. Netop den gruppe børn og unge er højt prioriterede i Psykiatrifondens arbejde, for vi ved, at deres risiko for selv at udvikle psykisk sygdom, er højere end andres. Det kræver en særlig hjælp og støtte, som vi har arbejdet med i mange år i form af vores samtalegrupper, udvikling af værktøjer til ansatte på psykiatriske sengeafsnit, der skal holde familiesamtaler, og i 2018 ikke mindst vores nye initiativ, som TrygFonden har bevilget penge til: Samtalegrupper for unge pårørende, så vi kunne udvide vores målgruppe af børn og unge, så den går op til og med 17 år.

### **Betydningsfulde hændelser efter beretningens afslutning**

Der er ikke indtruffet hændelser efter beretningens afslutning, som forrykker rapportens udsagn.

### **Milepæl for Mind My Mind**

1-2 børn i hver skoleklasse har det så svært pga. symptomer på angst, depression eller adfærdsvanskeligheder, at de ikke kommer i skole i perioder, at deres naturlige udvikling bliver forstyrret og at de går glip af det gode børneliv – og senere måske også af det gode voksenliv.

Til dem har Psykiatrifonden sammen med TrygFonden udviklet projektet Mind My Mind. Mind My Mind er et program, som består af en række træningssessioner, barnet kommer til hos en PPR-psykolog. Vi mener, det er helt oplagt, at PPR ikke alene rådgiver skolerne om børn med psykiske vanskeligheder, men at PPR også selv kan give lettere behandling.

I år rekrutterede vi og de fire kommuner, der er med i Mind My Mind, de sidste 400 børn til projektet, der skal undersøge effekten af denne nye form for indsats. De første resultater ventes i slutningen af 2019.

### **Det rummelige arbejdsmarked**

En anden væsentlig indsats i 2018 har været vores arbejde med at skabe rum for mennesker med psykisk sygdom i arbejdsfællesskaber. Det arbejder vi dels med i vores socialøkonomiske virksomhed, hvor vi gennemfører job- og ressourceafklaring for sygemeldte med psykisk sygdom, dels i vores politiske arbejde. Psykiatrifonden mener, at det danske arbejdsmarked skal kunne rumme mennesker med psykisk sygdom eller sårbarhed. At være en del af et arbejdsfællesskab er en stor kvalitet i et menneskes liv, og vi kommer til at arbejde intensivt de kommende år med at udvikle indsatser, der giver viden og muligheder til virksomheder, til medarbejdere og kolleger og til de, der har psykisk sygdom eller sårbarhed i bagagen, som gerne vil ind på arbejdsmarkedet.

### **Betydningsfulde hændelser efter beretningens afslutning**

Der er ikke indtruffet hændelser efter beretningens afslutning, som forrykker rapportens udsagn.

### **Fremtiden**

Psykiatrifonden er godt på vej ind i 2019 med en mere fokuseret strategi. Vi intensiverer og styrker dels vores arbejde for forebyggelse blandt de børn og unge, der lever med en højere risiko for at udvikle psykisk sygdom end andre, dels stiller vi endnu skarpere på vores arbejde med at udvikle tiltag og viden, der forbedrer mulighederne for, at mennesker med psykisk sygdom får en plads i de arbejdsfællesskaber, vi ved er så vigtige for recovery og et godt liv.



Vi udvider i 2019 vores kampagne- og hverveaktiviteter. Disse aktiviteter er afgørende for fondens fortalervirksomhed – dels fordi antallet af støttemedlemmer er centralt i forhold til opbakning, legitimitet, fondens økonomi og påvirkning af beslutningstagere – dels fordi vi fortsat skal øge vores videnproduktion og formidling.

Strategien for vores kommercielle aktiviteter er også i særlig fokus i 2019. Vores kommercielle aktiviteter understøtter fondens mission og giver os mulighed for at hjælpe borgere, der er på kanten af arbejdsmarkedet og samtidig kompetenceudvikle fagprofessionelle i landets kommuner og institutioner, som skal støtte disse borgere. Aktiviteterne er ligeledes et vigtigt element for fondens drift. Vi ønsker i 2019 at fokusere på vækst ved at investere i salgs- og marketingsunderstøttende aktiviteter og håber dermed også at udvide vores aktiviteter geografisk.

Herudover vil vi fortsat i 2019 styrke den strategiske forankring af vores projektarbejde. Vi afslutter afprøvningen af Mind My Mind, et forskningsprojekt i 4 kommuner, og vil fortsat arbejde politisk for at søge opbakning til den fremtidige finansiering og forankring af programmet.

### **Oplysninger om fonden i øvrigt**

Vederlag til Direktør Marianne Skjold Larsen i 2018 udgør 1,07 mio. kr.

Der er ikke udbetalt vederlag til bestyrelsen.

Der er ikke foretaget transaktioner med nærtstående.

Der er ikke foretaget uddelinger fra fondens formue i 2018. Fonden foretager normalt ikke uddelinger. Fondens formål opfyldes ved egne aktiviteter iht. vedtægterne.

Ingen af medlemmerne af bestyrelsen er udpeget af tilsyn eller myndigheder.

Oplysninger om de enkelte bestyrelsesmedlemmer findes på fondens hjemmeside [www.psykiatrifonden.dk/om-os/bestyrelsen](http://www.psykiatrifonden.dk/om-os/bestyrelsen) og gengives her nedenfor:

#### **Anne Margrethe Frank Lindhardt, speciallæge i psykiatri**

Formand, indtrådt 10. december 2008. Formand siden 1. januar 2011. Genvalg har fundet sted. Valgperioden udløber i 2019.

#### **Kompetencer**

Anne Lindhardt (født 1946, kvinde) har mange års klinisk erfaring samt ledelseserfaring inden for det psykiatriske speciale. Hun har bl.a. været cheflæge for psykiatrien i Roskilde Amt 1993-2000, klinikchef på Rigshospitalet (2000-2008) og senest centerchef for Psykiatrisk Center København (2008-2013). Aktuelt arbejder hun på deltid som psykiatrisk konsulent i Oasis, behandlingscenter for flygtninge med svære PTSD. Hun var sagkyndig rådgiver i psykiatri i Sundhedsstyrelsen 2002-2008, samt medlem af Retslægerådet 1990-2002. Hun har haft en række opgaver som rådgiver for WHO. Hun har medvirket til en række publikationer af hhv. videnskabelig og formidlende art.

Formandens særlige kompetencer: Omfattende erfaring med psykiatriområdet i Danmark og udlandet, såvel klinisk som organisatorisk. Socialpsykiatri, Psykodynamisk psykoterapi såvel gruppe som individuelt, samt Etik.

#### **Øvrige ledelses- og tillidshverv**

- Medlem af bestyrelsen for Den Hagenske Fond
- Medlem af bestyrelsen for IAGP (International Association for Group Psychotherapy)

**Uafhængighed**

Anne Lindhardt anses for at være uafhængig.

**Jørgen Søndergaard, forskningsleder**

Næstformand, indtrådt 14. marts 2013. Genvalg har fundet sted. Valgperioden udløber i 2021.

**Kompetencer**

Jørgen Søndergaard (født 1949, mand) er uddannet cand.oecon. fra Aarhus Universitet i 1974. I perioden 1974-1985 var han adjunkt og lektor ved Økonomisk Institut, Aarhus Universitet. Derefter var Jørgen Søndergaard sekretariatschef i Det Økonomiske Råd i perioden 1985-1995. Han var leder af sekretariatet for Socialkommissionen fra 1991-1993. Han var Administrerende direktør for SFI i perioden 1995-2013. Næstformandens særlige kompetencer: Ledelseserfaring og bred indsigt i sociale og samfundsmæssige forhold.

**Øvrige ledelses- og tillidshverv**

- Bestyrelsesmedlem i All-People Fonden
- Bestyrelsesmedlem i Den Danske Forskningsfond
- Bestyrelsesmedlem i All-Ears Telemarketing SMBA
- Bestyrelsesmedlem i ProScion A/S

**Uafhængighed:**

Jørgen Søndergaard anses for at være uafhængig.

**Margrethe Wivel, forstander for Settlementet**

Medlem, indtrådt 1. oktober 2015. Genvalg har ikke fundet sted. Valgperioden udløber i 2019.

**Kompetencer**

Margrethe Wivel (født 1972, kvinde) er uddannet cand.mag. i religionshistorie og Executive Master of Business Administration. Var i årene 2007-2013 direktør i Indvandrers Kvindecenret på Nørrebro og har siden 2015 været forstander for Settlementet. Har endvidere opnået ledelsesmæssig og politisk erfaring som medlem af Borgerrepræsentationen i 2005-2013, hvor hun bl.a. har beskæftiget sig med socialområdet og borgerrådgivning. Medlemmets særlige kompetencer: Indsigt i socialt arbejde.

**Øvrige ledelses- og tillidshverv**

Udpeget til Københavns Kommunes 'Udsatteråd' og udpeget til Københavns Kommunes 'Frivillighedsråd'.

**Uafhængighed**

Margrethe Wivel anses for at være uafhængig.

**Peter Højland, adjungeret professor, tidligere direktør**

Medlem, indtrådt 24. marts 2017. Genvalg har ikke fundet sted. Valgperioden udløber i 2021.

**Kompetencer**

Peter Højland (født 1950, mand) er uddannet HA fra Handelshøjskolen i 1973. I 1974 blev han ansat i SAS, og i årene 1978-88 varetog han lederstillinger inden for økonomi og finans i SAS Service Partner A/S, indtil han i 1988 blev vice administrerende direktør. I 1991-94 var han administrerende direktør i SAS Danmark. Derefter var Peter Højland administrerende direktør i Superfos i perioden 1994-99. I årene 2000-04 var han adm. direktør i Transmedica A/S og herefter, frem til 2007, i Transmedica Holding A/S. Peter Højland er adjungeret professor i ledelse på CBS.

Medlemmets særlige kompetencer: Alsidig ledelseserfaring



**Øvrige ledelses- og tillidshverv**

- Bestyrelsesformand for Copenhagen Capacity
- Bestyrelsesformand for Wonderful Copenhagen
- Bestyrelsesformand for ejendomsselskabet Nørrebro 2019
- Bestyrelsesformand for ejendomsselskabet Farumgade 2
- Bestyrelsesformand for Soldaterlegatet
- Næstformand i bestyrelsen for Hjerteforeningen
- Bestyrelsesmedlem i Windowmaster A/S
- Bestyrelsesmedlem i Eye4talent ApS
- Kasserer i Danmark-Amerika Fondet
- Medlem af repræsentantskabet i Gigtforeningen
- Medlem af repræsentantskabet i Det danske Kulturinstitut
- Medlem af præsidiat i Mars & Merkur.

**Lone Lundsgaard, psykiatridirektør**

Medlem, indtrådt 1. december 2016. Genvalg har ikke fundet sted. Valgperioden udløber i 2020.

**Kompetencer**

Lone Lundsgaard (født 1961, kvinde) Psykiatridirektør i OK-Fonden.

OK-Fonden er den største private leverandør af socialpsykiatriske ydelser til landets kommuner. LL er uddannet sygeplejerske fra Sygeplejeskolen i Vejle Amt i 1985 og uddannet psyko- og familieterapeut 1995/2008. Hun var ansat i børne- og socialpsykiatrien i Vejle Amt i perioden 1985-1990, hvor hun efter et års lederuddannelse ved Århus Universitet blev leder på plejehjemmet Enghaven i Gedved. Enghaven blev i starten af 90'erne til OK-Centeret Enghaven, et bo- og behandlingssted for psykisk sårbare. I 2011 blev hun tillige ansat som Centerchef for OK-Centeret Jelling Have og den socialøkonomiske virksomhed OK-huset Horsens, der skaber uddannelses- og arbejdspladser for psykisk sårbare, blandt andet via STU. I Juni 2018 blev LL psykiatridirektør i OK-Fonden  
Medlemmets særlige kompetencer: Socialpsykiatri, effektmåling og -dokumentation af den socialpsykiatriske indsats, ledelse og organisationsudvikling af institutioner og socialøkonomisk virksomheder i psykiatrien samt PR og salg af ydelser til kommuner.

**Øvrige ledelses- og tillidshverv**

Har ikke øvrige ledelses- eller tillidshverv.

**Uafhængighed**

Lone Lundsgaard anses for at være uafhængig.

**Jesper Højberg Christensen, iværksætter, tidligere direktør**

Medlem, indtrådt 1. oktober 2015. Genvalg har ikke fundet sted. Valgperioden udløber i 2019.

**Kompetencer**

Jesper Højberg Christensen (født 1955, mand) er uddannet mag.art. i litteraturvidenskab og dansk, adj. professor på CBS. Jesper Højberg er serieiværksætter samt investor i over 40 vækstvirksomheder i 6 lande. Han har gennem sin karriere mangeårig erfaring som rådgiver af topledelse i private og offentlige virksomheder i strategisk kommunikation, branding, forretningsudvikling og forandringsprocesser. Han underviser og er oplægsholder, og han er desuden medforfatter af en række bøger og artikler.

Medlemmets særlige kompetencer: Mangeårig erfaring fra kommunikations- og mediebranchen.



#### Øvrige ledelses- og tillidshverv

- Bestyrelsesformand for Nextwork A/S
- Bestyrelsesformand for Advice Netværk A/S
- Bestyrelsesformand for Kommunikationsforum A/S, Bureaubiz og Bootstrapping
- Bestyrelsesformand for World Climate Ltd.
- Bestyrelsesmedlem i DanBan - Forum for business angels
- Bestyrelsesmedlem i Den sociale Kapitalfond
- Bestyrelsesmedlem i Synoptik A/S
- Bestyrelsesmedlem i Synoptik Fonden
- Bestyrelsesmedlem i Robert Delfer Invest ApS
- Bestyrelsesmedlem i Groupcare A/S
- Bestyrelsesmedlem i Groupcare Holding A/S
- Bestyrelsesmedlem i Business Angels Fond - London III A/S
- Bestyrelsesmedlem i Mobilize Strategy Consulting A/S
- Bestyrelsesmedlem i Air-Invest Holding A/S
- Bestyrelsesmedlem i Advice Ledelses- & Kommunikationsrådgivning A/S
- Bestyrelsesmedlem i Kommunikationskompagniet A/S
- Stifter af Nextwork A/S
- Stifter af Advice A/S
- Stifter af Kommunikationsforum A/S
- Stifter af Mobilize A/S

#### Uafhængighed

Jesper Højberg Christensen anses for at være uafhængig.

#### Merete Nordentoft, professor, overlæge

Medlem, indtrådt 21. juni 2018. Genvalg har ikke fundet sted. Valgperioden udløber i 2022.

#### Kompetencer

Merete Nordentoft (født 1955, kvinde), professor, overlæge og speciallæge i psykiatri, dr.med. og Ph.d. Uddannet læge i 1982, speciallæge i psykiatri. Ph.d. I 1994 blev Merete Nordentoft Master of Public Health fra the Nordic School of Public Health Göteborg og i 2007 dr.med. ved Det Sundhedsvidenskabelige Fakultet på Københavns Universitet.

Merete Nordentoft arbejder som overlæge på Psykiatrisk Center København, hvor hun også leder en forskningsenhed med over 50 forskere tilknyttet. Hun er desuden professor i psykiatri ved Københavns Universitet. Merete Nordentoft var drivkraften i indførelsen af OPUS, medforfatter til den danske handleplan for selvmordsforebyggelse i 1997-98, og med til at åbne Center for Selvmordsforebyggelse. Er blandt de mest citerede forskere i psykiatrien.

Medlemmets særlige kompetencer: Omfattende indsigt i og erfaring med psykiatriområdet.

#### Øvrige ledelses- og tillidshverv

- Formand for det nationale indikatorprojekt for skizofreni
- Leder af det psykiatriske forskeruddannelsesprogram
- Past president for International Early Psychosis Association

#### Uafhængighed

Merete Nordentoft anses for at være uafhængig.

### **Torsten Bjørn Jacobsen, psykiater og ph.d.**

Medlem, indtrådt 20. september 2018. Genvalg har ikke fundet sted. Valgperioden udløber i 2022.

#### **Kompetencer**

Torsten Bjørn Jacobsen (født 1965, mand) har været læge siden 1991 og er ph.d. på en afhandling om den prognostiske værdi af billeddannende undersøgelser ved lette hovedtraumer. Udover mange års klinisk erfaring har Torsten Bjørn Jacobsen erfaring fra organisatorisk arbejde indenfor specialet psykiatri. Han har været klinikchef på Psykiatrisk Center Hvidovre. For indeværende er Torsten overlæge ved et almen psykiatrisk afsnit på Psykiatrisk Center København, afdeling Rigshospitalet. Torsten har deltaget i adskillige udvalg og arbejdsgrupper under Sundhedsstyrelsen og har tillige været tilforordnet i samme styrelse for speciallægeuddannelsen i psykiatri.

#### **Øvrige ledelses- og tillidshverv**

- Præsident for UEMS Section of Psychiatry
- Tidligere formand for foreningen af Yngre Psykiatere og tidligere formand for Dansk Psykiatrisk Selskab.

#### **Uafhængighed**

Torsten Bjørn Jacobsen anses for at være uafhængig.

### **Thomas Kirkegaard, overlæge**

Medlem, indtrådt 20. september 2018. Genvalg har ikke fundet sted. Valgperioden udløber i 2022.

#### **Kompetencer**

Thomas Kirkegaard (født 1976, mand) blev uddannet læge i 2006 og speciallæge i psykiatri i 2013. Han har hovedsagelig haft ansættelse på Psykiatrisk Center København (Bispebjerg og Rigshospitalet) og i Justitsministeriet, Retspsykiatrisk Klinik. Han er aktuelt overlæge Justitsministeriet, Retspsykiatrisk Klinik og tiltræder i 2019 som overlæge ved Psykiatrisk Center København, afd. Rigshospitalet.

#### **Øvrige ledelses- og tillidshverv**

- Bestyrelsesmedlem i Dansk Psykiatrisk Selskab

#### **Uafhængighed**

Thomas Kirkegaard anses for at være uafhængig.

### **Lovpligtig redegørelse for god fondsledelse, jf. årsregnskabslovens § 77 a**

Fremgår af fondens hjemmeside: <http://www.psykiatrifonden.dk/om/organisation-oekonomi-og-vedtaegter/lovpligtig-redegoerelse-for-god-fondsledelse.aspx>

<http://www.psykiatrifonden.dk/om/organisation-oekonomi-og-vedtaegter/lovpligtig-redegoerelse-for-god-fondsledelse.aspx>

## Anvendt regnskabspraksis

Årsrapporten er aflagt i overensstemmelse med årsregnskabslovens bestemmelser for klasse B-virksomheder. Med tilvalg af ledelsesberetning og pengestrømsopgørelse fra regnskabsklasse C, samt de nødvendige tilpasninger der følger af lov om Erhvervsdrivende fonde og organisationens særlige forhold.

Regnskabet er opstillet efter de retningslinjer for regnskabsaflæggelse, som er vedtaget i indsamlingsorganisationen ISOBRO. Resultatopgørelsen er dog tilpasset, så den følger årsregnskabslovens skema for resultatopgørelse i beretningsform, funktionsopdelt.

### Generelt om indregning og måling

I resultatopgørelsen indregnes indtægter i takt med at de indtjenes, herunder indregnes værdireguleringer af finansielle aktiver og forpligtelser. I resultatopgørelsen indregnes ligeledes alle omkostninger, herunder afskrivninger og nedskrivninger. Bevillinger indtægtsføres i takt med de forbruges.

Aktiver indregnes i balancen, når det er sandsynligt, at fremtidige økonomiske fordele vil tilflyde Fonden, og aktivets værdi kan måles pålideligt.

Forpligtelser indregnes i balancen, når det er sandsynligt, at fremtidige økonomiske fordele vil fragå Fonden, og forpligtelsens værdi kan måles pålideligt.

Aktiver, der kan henføres til særskilt finansierede projekter og er anskaffet for donerede midler, er optaget som anlægsaktiv. Der er samtidig optaget en tilsvarende post under periodeafgrænsninger. Beløbet svarer til den indtægt der er doneret og som fordeles over den årrække aktivet afskrives over.

Ved første indregning måles aktiver og forpligtelser til kostpris. Efterfølgende måles aktiver og forpligtelser som beskrevet for hver enkelt regnskabspost nedenfor. Ved indregning og måling tages hensyn til forudsigelige tab og risici, der fremkommer inden årsrapporten aflægges, og som be- eller afkræfter forhold, der eksisterede på balancedagen.

### Redegørelse for fondens uddelingspolitik og årets uddelinger

Fondens formål er udbredelse af kendskabet til- og styrke forskningen i psykiske lidelser samt, at arbejde for bedre vilkår for mennesker med psykiske lidelser.

Fonden uddeler hverken direkte eller indirekte midler og/eller goder til konkrete modtagere, idet fondens formål opfyldes gennem fondens eget virke. Som konsekvens heraf indeholder årsrapporten ingen særlige redegørelse om fondens uddelingspolitik, ligesom årsrapportein ikke indeholder en legatarfortegnelse.

### Nøgletaloversigt

**Overskudsgrad ved indsamlinger mv.** viser hvor stort et rådighedsbeløb organisationen har efter direkte omkostninger afholdt til midlernes frembringelse er fratrukket:

Resultat af indtægtsskabende aktiviteter x 100

Indtægter ved indtægtsskabende aktiviteter

**Administrationsprocent** udtrykker den del af de samlede indtægter, der er gået til administration af organisationen:

Administrationsomkostninger x 100

Indtægter ved indtægtsskabende aktiviteter



**Formålsprocent** viser den andel af de samlede indtægter, der anvendes til formålsbestemte aktiviteter:

Omkostninger ved formålsbestemte aktiviteter x 100

Indtægter ved indtægtsskabende aktiviteter

**Konsolideringsprocent** viser den del af indtægterne, der bidrager til konsolidering af fondens formue:

Årets resultat x 100

Indtægter ved indtægtsskabende aktiviteter

**Sikkerhedsmargin** udtrykker hvor langt egenkapitalen rækker i forhold til de årlige omkostninger:

Egenkapital

Årlige omkostninger

**Soliditetsgrad** udtrykker, hvor stor en del af aktiverne, som Fonden selv ejer:

Egenkapital x 100

Aktiver i alt

**Andel af offentlig finansiering** udtrykker, hvor stor en del af indtægterne der kommer fra det offentlige.

Offentlige midler

Indtægter ved indtægtsskabende aktiviteter

## RESULTATOPGØRELSEN

### Indtægter

Indtægter fra salg af varer og ydelser indregnes i resultatopgørelsen, såfremt levering og risikoovergang til køber har fundet sted inden årets udgang. Bidrag, gaver mv. indtægtsføres efter et retserhvervsprincip.

### Formålsbestemte aktiviteter og projekter

Til fondens projekter og aktiviteter overføres, ud over direkte henførbare omkostninger og løn, en andel af fondens fællesomkostninger. Fordeling af omkostninger foretages på baggrund af anvendt tidsforbrug og evt. administrationsbidrag.

### Omkostninger ved indtægtsskabende aktiviteter og egen virksomhed

Omkostninger ved indtægtsskabende aktiviteter og egen virksomhed omfatter omkostninger til fundraising, medlemsservice- og hvervning samt til at fremme salg af fondens ydelser.

### Administrationsomkostninger

Administrationsomkostninger omfatter omkostninger til direktion, sekretærfunktion, økonomifunktion og generel administration.

### Personaleomkostninger

Personaleomkostninger omfatter løn, gager inklusive feriepenge og pensioner, samt andre omkostninger til social sikring m.v. af Fondens medarbejdere. I personaleomkostninger er fratrukket modtagne godtgørelser m.v. fra offentlige myndigheder.

**Finansielle poster**

Finansielle indtægter og omkostninger indregnes i resultatopgørelsen med de beløb, der vedrører regnskabsåret. Finansielle poster omfatter udbytter, renteindtægter og -omkostninger, realiserede og urealiserede kursgevinster og -tab vedrørende værdipapirer.

**Skat af årets resultat**

Årets skat, som består af årets aktuelle skat og forskydning i udskudt skat, indregnes i resultatopgørelsen.

**BALANCEN****Immaterielle anlægsaktiver**

Udviklingsomkostninger og omkostninger til internt oparbejdede software måles til kostpris med fradrag af akkumulerede afskrivninger.

Et beløb svarende til årets aktivierede udviklingsomkostninger fratrukket afskrivninger herpå bindes på egenkapitalen som Reserve for udviklingsomkostninger

**Materielle anlægsaktiver**

Driftsmateriel og inventar måles til kostpris med fradrag af akkumulerede afskrivninger.

Afskrivningsgrundlaget er kostpris med fradrag af forventet restværdi efter afsluttet brugstid. Der foretages årlig revurdering af restværdier.

Kostprisen omfatter anskaffelsesprisen samt omkostninger direkte tilknyttet anskaffelsen indtil det tidspunkt, hvor aktivet er klar til at blive taget i brug.

Der foretages lineære afskrivninger baseret på en vurdering af aktivernes forventede levetider. Der anvendes følgende levetider på de forskellige aktivgrupper:

Immaterielle anlæg: 0 - 3 år  
 Biler og busser: 8 år  
 Driftsmidler: 3 år  
 Indretning af lejede lokaler: 3 år

Fortjenester eller tab ved afhændelse af materielle anlægsaktiver opgøres som forskellen mellem salgspris med fradrag af salgsomkostninger og den regnskabsmæssige værdi på salgstidspunktet. Fortjeneste eller tab indregnes i resultatopgørelsen under hhv. indtægter og omkostninger.

**Finansielle anlægsaktiver**

Værdipapirbeholdning måles til dagsværdi på balancetidspunktet.

**Varebeholdninger**

Varebeholdninger måles til kostpris. I tilfælde, hvor nettorealisationsværdien er lavere end kostprisen, nedskrives til denne lavere værdi.

Nettorealisationsværdi for varebeholdninger opgøres som salgspris med fradrag af færdiggørelsesomkostninger og omkostninger, der afholdes for at effektuere salget, og fastsættes under hensyntagen til omsættelighed, ukurans og udvikling i forventet salgspris.

**Tilgodehavender**

Tilgodehavender måles til amortiseret kostpris, der sædvanligvis svarer til nominel værdi. Værdien reduceres med nedskrivning til imødegåelse af forventede tab.

Periodeafgrænsningsposter indregnet under aktiver omfatter afholdte omkostninger vedrørende efterfølgende regnskabsår.

**Likvide beholdninger**

Likvide beholdninger er optaget i balance til værdien af indeståender i banken. Alle indeståender er i danske kroner.

**Egenkapital**

Reserve vedrørende udviklingsomkostninger

Et beløb svarende til de indregnede udviklingsomkostninger ekskl. skat, bindes på en særlig reserve under egenkapitalen, der ikke kan benyttes til udbytte eller dækning af underskud.

Reserven reduceres løbende med af- og nedskrivninger af udviklingsomkostningerne. Reserven reduceres tillige ved salg eller hvis udviklingsomkostningerne på anden måde udgår af Fondens drift.

Ved tilbageførsel af tidligere nedskrivning reableres reserve for udviklingsomkostninger.

**Skyldig skat og udskudt skat**

Aktuelle skatteforpligtelser og tilgodehavende aktuel skat indregnes i balancen som beregnet skat af årets skattepligtige indkomst reguleret for skat af tidligere års skattepligtige indkomster samt for betalte acontoskatter.

Udskudt skat måles på grundlag af de skatteregler og skattesatser, der med balancedagens lovgivning vil være gældende, når den udskudte skat forventes udløst som aktuel skat. Ændring i udskudt skat som følge af ændringer i skattesatser indregnes i resultatopgørelsen. For indeværende år er anvendt en skattesats på 22 %.

Der hensættes ikke udskudt skat af skattemæssige henlæggelser til senere uddelinger, da Fonden, med de nuværende skatteregler, ikke forventes at komme til at betale skat, såfremt der uddeles i overensstemmelse med fondslovens bestemmelser.

**Gældsforpligtelser**

Gæld er målt til amortiseret kostpris, svarende til nominel værdi.

**Afrunding**

Regnskabet er udarbejdet på baggrund af hele tal, som ikke er afrundet. Det kan således forekomme, at enkelte summationer ikke umiddelbart ser ud til at stemme.



**Resultatopgørelse**  
**1. januar - 31. december**

	Note	2018 Kr.	2017 Kr.
Offentlige midler	1	7.344.583	8.478.920
Private midler	2,10	33.443.474	28.269.029
Indtægter ved salg	3	11.941.574	12.328.324
<b>Indtægter ved indtægtsskabende aktiviteter (Nettoomsætning)</b>		<b>52.729.631</b>	<b>49.076.273</b>
Omkostninger ved indtægtsskabende aktiviteter	4,10,11,12	-6.203.882	-5.335.665
Omkostninger ved egen virksomhed	5,11,12	-2.133.572	-3.576.665
<b>Omkostninger ved indtægtsskabende aktiviteter (Produktionsomkostninger)</b>		<b>-8.337.454</b>	<b>-8.912.330</b>
<b>Resultat af indtægtsskabende aktiviteter (Bruttoresultat)</b>		<b>44.392.177</b>	<b>40.163.943</b>
Administrationsomkostninger	6,11,12	-3.906.378	-4.605.487
<b>Resultat før formålsbestemte aktiviteter</b>		<b>40.485.800</b>	<b>35.558.456</b>
Udvikling af forebyggende indsatser	7,11,12	-22.579.703	-20.620.793
Opkvalificering af fagprofessionelle	7,11,12	-4.216.431	-2.075.053
Beskæftigelsesindsats	7,11,12	-2.654.268	-4.046.978
Oplysning og fortalervirksomhed	7,11,12	-6.992.996	-8.283.099
Rådgivning	7,11,12	-930.371	-965.353
<b>Omkostninger ved formålsbestemte aktiviteter (Andre driftsomkostninger)</b>		<b>-37.373.770</b>	<b>-35.991.277</b>
<b>Resultat før finansielle poster</b>		<b>3.112.030</b>	<b>-432.821</b>
Finansielle indtægter	8	393.952	175.797
Finansielle omkostninger	9	-446.708	-62.083
<b>Årets resultat før skat</b>		<b>3.059.274</b>	<b>-319.108</b>
Skat af ordinært resultat		0	0
<b>Årets resultat</b>		<b>3.059.274</b>	<b>-319.108</b>
<b>Forslag til resultatdisponering:</b>			
Årets resultat		3.059.274	-319.108
Overført fra tidligere år		-2.896.120	-2.834.561
Til disposition		163.154	-3.153.669
Årets uddelinger		0	0
Anvendt hensættelser fra tidligere år		0	0
Årets hensættelser		0	0
Overført til grundkapital		0	0
Bevægelse i reserve for udviklingsomkostninger		-644.130	-257.549
Overført overskud eller underskud		807.284	-2.896.120
<b>Disponeret i alt</b>		<b>163.154</b>	<b>-3.153.669</b>

**Balance**  
**1. januar - 31. december**

	Note	2018 Kr.	2017 Kr.
<b>Aktiver</b>			
<b>Anlægsaktiver</b>			
<b>Immaterielle anlægsaktiver</b>			
It Software	13	2.059.632	2.739.562
<b>Immaterielle anlægsaktiver i alt</b>		<b>2.059.632</b>	<b>2.739.562</b>
<b>Materielle anlægsaktiver</b>			
Anlægsaktiver	14	26.755	310.183
Bus og bilpark	14	0	0
Driftsanlæg og inventar	14	8.261	23.308
<b>Materielle anlægsaktiver i alt</b>		<b>35.016</b>	<b>333.491</b>
<b>Finansielle anlægsaktiver</b>			
Værdipapirer	15	25.623.515	16.036.768
Deposita		620.422	620.422
<b>Finansielle anlægsaktiver i alt</b>		<b>26.243.936</b>	<b>16.657.190</b>
<b>Anlægsaktiver i alt</b>		<b>28.338.584</b>	<b>19.730.243</b>
<b>Omsætningsaktiver</b>			
<b>Varebeholdninger</b>			
Bøger under fremstilling	16	0	0
Bøger på lager	16	290.005	357.764
<b>Varebeholdninger i alt</b>		<b>290.005</b>	<b>357.764</b>
<b>Tilgodehavender</b>			
Tilgodehavender fra salg og tjenesteydelser		2.982.860	2.002.488
Tilgodehavende bevillinger, tilsagn og arv m.v.	17	27.314.413	29.812.988
Andre tilgodehavender		124.221	164.453
Periodeafgrænsningsposter		2.515.602	1.420.025
<b>Tilgodehavender i alt</b>		<b>32.937.096</b>	<b>33.399.953</b>
<b>Likvider</b>		<b>732.795</b>	<b>3.842.963</b>
<b>Omsætningsaktiver i alt</b>		<b>33.959.896</b>	<b>37.600.680</b>
<b>Aktiver i alt</b>		<b>62.298.480</b>	<b>57.330.923</b>



**Balance**  
**1. januar - 31. december**

	Note	2018 Kr.	2017 Kr.
<b>Passiver</b>			
<b>Egenkapital</b>			
Grundkapital	18	6.701.388	6.701.388
Reserve for udviklingsomkostninger	18	1.847.655	2.491.785
Overført resultat	18	807.284	-2.896.120
<b>Egenkapital i alt</b>		<b>9.356.327</b>	<b>6.297.053</b>
<b>Langfristede gældsforpligtelser</b>			
Projektbevillinger vedr. efterfølgende periode over 1 år	19	13.080.075	3.017.602
<b>Langfristede gældsforpligtelser i alt</b>		<b>13.080.075</b>	<b>3.017.602</b>
<b>Kortfristede gældsforpligtelser</b>			
Bankgæld		58.597	56.584
Leverandører af varer og tjenesteydelser		4.985.212	5.233.781
Skyldig selskabsskat		0	0
Anden gæld	20	691.978	393.375
Feriepengehensættelse		2.746.737	3.308.804
Projektbevillinger vedr. efterfølgende periode under 1 år	19	30.846.055	38.180.725
Periodeafgrænsningsposter		533.500	842.998
<b>Kortfristede gældsforpligtelser i alt</b>		<b>39.862.078</b>	<b>48.016.268</b>
<b>Passiver i alt</b>		<b>62.298.480</b>	<b>57.330.923</b>

\*Note 21 angiver fondens eventualforpligtelser.

**Pengestrømsopgørelse**  
**1. januar - 31. december**

	<b>2018</b>	<b>2017</b>
	<b>Kr.</b>	<b>Kr.</b>
Driftsresultat	3.059.274	-319.108
Af- og nedskrivninger	1.411.938	973.592
Arv indtægtsført	-3.587.742	-17.247
Finansielle aktiver	413.046	62.252
Hensat til løn og feriepenge	-334.491	-667.798
	<b>962.026</b>	<b>31.692</b>
Varebeholdninger	67.759	-31.909
Tilgodehavender fra salg og tjenesteydelser	-980.373	1.098.946
Andre tilgodehavender	40.232	254.604
Periodeafgrænsningsposter	3.821.302	2.429.442
Leverandører af varer og tjenesteydelser	-248.570	701.075
Anden gæld	71.027	110.255
<b>Pengestrømme fra ordinær drift</b>	<b>3.733.403</b>	<b>4.594.106</b>
Betalt selskabsskat	0	0
<b>Pengestrømme fra driftsaktivitet</b>	<b>3.733.403</b>	<b>4.594.106</b>
Køb af anlægsaktiver	-433.533	-431.345
Salg af anlægsaktiver	0	0
Investering i værdipapirer	-9.999.792	-8.486.629
Deposita	0	-16.640
<b>Pengestrømme fra investeringsaktivitet</b>	<b>-10.433.325</b>	<b>-8.934.614</b>
Arv	3.587.742	17.247
Forøgelse af bankgæld	2.013	10.550
Uddeling	0	0
<b>Pengestrømme fra finansieringsaktivitet</b>	<b>3.589.754</b>	<b>27.797</b>
<b>Forskydning i likvide beholdninger</b>	<b>-3.110.168</b>	<b>-4.312.711</b>
Likvide midler 1. januar 2018	3.842.963	8.155.674
<b>Likvide midler 31. december 2018</b>	<b>732.795</b>	<b>3.842.963</b>

## Noter

1. januar - 31. december

	2018 Kr.	2017 Kr.			
<b>1 Offentlige midler</b>					
Driftstilskud, udlodningsmidler fra Sundheds- og Ældreministeriet	1.087.567	1.073.115			
Momskompensation	114.365	57.538			
Bladtilskud	89.146	88.359			
Bevillinger til projekter	6.053.505	7.259.908			
<b>I alt</b>	<b>7.344.583</b>	<b>8.478.920</b>			
<b>2 Private midler</b>					
Støttebidrag	8.462.538	8.458.092			
Arv	3.587.742	17.247			
Bevillinger til projekter	20.102.198	18.811.352			
Indsamlinger	380.997	232.338			
Øvrige bidrag	910.000	750.000			
<b>I alt</b>	<b>33.443.474</b>	<b>28.269.029</b>			
<b>3 Indtægter ved salg</b>					
Salg af varer	662.865	1.212.851			
Salg af ydelser	10.679.139	10.891.027			
Indtægter fra kursuscenter	280.938	224.445			
Fremleje (Andre driftsindtægter)	318.632	0			
<b>I alt</b>	<b>11.941.574</b>	<b>12.328.324</b>			
<b>4 Omkostninger ved indtægtsskabende aktiviteter</b>					
Andre eksterne omkostninger	-3.673.402	-3.235.101			
Personaleomkostninger	-2.079.286	-1.812.659			
Af- og nedskrivninger	-451.194	-287.905			
<b>I alt</b>	<b>-6.203.882</b>	<b>-5.335.665</b>			
<b>5 Omkostninger ved egen virksomhed</b>					
Andre eksterne omkostninger	-1.268.088	-1.510.131			
Personaleomkostninger	-570.154	-1.799.861			
Af- og nedskrivninger	-295.331	-266.673			
<b>I alt</b>	<b>-2.133.572</b>	<b>-3.576.665</b>			
<b>6 Administrationsomkostninger</b>					
Andre eksterne omkostninger	-762.553	-870.962			
Personaleomkostninger	-2.927.736	-3.429.935			
Af- og nedskrivninger	-216.089	-304.590			
<b>I alt</b>	<b>-3.906.378</b>	<b>-4.605.487</b>			
<b>7 Formålsbestemte aktiviteter 2018</b>					
	<b>Andre eksterne omkostninger</b>	<b>Personaleomkostninger</b>	<b>Af- og nedskrivninger</b>	<b>Total 2018</b>	<b>Total 2017</b>
Udvikling af forebyggende indsatser	-13.745.760	-8.600.801	-233.142	-22.579.703	-20.620.793
Opkvalificering af fagprofessionelle	-3.054.979	-1.161.452	0	-4.216.431	-2.075.053
Beskæftigelsesindsats	-1.064.373	-1.589.896	0	-2.654.268	-4.046.978
Oplysning og fortalervirksomhed	-3.142.164	-3.679.194	-171.638	-6.992.996	-8.283.099
Rådgivning	-484.426	-445.945	0	-930.371	-965.353
<b>I alt</b>	<b>-21.491.703</b>	<b>-15.477.288</b>	<b>-404.780</b>	<b>-37.373.770</b>	<b>-35.991.277</b>
<b>8 Finansielle indtægter</b>					
Dagsværdiregulering af værdipapirer	393.952			393.952	0
Renteindtægter	0			0	149.451
Kursgevinst	0			0	26.346
Andre finansielle indtægter	0			0	0
<b>I alt</b>				<b>393.952</b>	<b>175.797</b>

## Noter

1. januar - 31. december

	2018 Kr.	2017 Kr.
<b>9 Finansielle omkostninger</b>		
Dagsværdiregulering af værdipapirer	-413.046	0
Renteomkostninger	-33.662	-61.983
Kurstab	0	-101
Andre finansielle omkostninger	0	0
<b>I alt</b>	<b>-446.708</b>	<b>-62.083</b>
<b>10 Indsamlingsregnskab</b>		
<b>Indtægter</b>		
Nordea	0	50.000
Lykkehjulet	25.000	0
TeddySit	19.580	0
Mindegaver og mærkedage	7.650	50.745
Darkness into light	0	7.805
Private indsamlinger	120.831	7.804
Samtalegaver Rådgivningen	4.400	0
Samtalegaver Børnegrupper	2.000	0
YouRun	97.155	0
Øvrige donationer	104.381	115.984
Indsamlet i alt	<b>380.997</b>	<b>232.338</b>
<b>Omkostninger</b>		
Gebyrer og administration	78.602	38.742
YouRun	20.987	0
Indsamlingsnævnet	3.200	3.200
Omkostninger i alt	<b>102.789</b>	<b>41.942</b>
<b>Resultat</b>	<b>278.207</b>	<b>190.396</b>
Indsamlingernes overskud er anvendt til Fondens formålsbestemte aktiviteter.		
<b>11 Personaleomkostninger</b>		
Løn og gager	-20.731.940	-25.705.838
Andre sociale omkostninger	-322.523	-396.110
<b>I alt</b>	<b>-21.054.463</b>	<b>-26.101.948</b>
Personaleomkostningerne er fordelt således:		
Omkostninger ved indtægtskabende aktiviteter	-2.079.286	-1.812.659
Omkostninger ved egen virksomhed	-570.154	-1.799.861
Udvikling af forebyggende indsatser	-8.600.801	-10.551.447
Opkvalificering af fagprofessionelle	-1.161.452	-973.438
Beskæftigelsesindsats	-1.589.896	-2.587.483
Oplysning og fortalervirksomhed	-3.679.194	-4.438.464
Rådgivning	-445.945	-508.659
Administrationsomkostninger o.l.	-2.927.736	-3.429.935
<b>I alt</b>	<b>-21.054.463</b>	<b>-26.101.948</b>
Heraf samlet vederlag til:		
Direktør	1.073.236	1.013.865
Bestyrelse	0	0
Gennemsnitlig antal medarbejdere	40	52
<b>12 Af- og nedskrivninger</b>		
Afskrivninger af anlægsaktiver	-1.367.393	-973.592
Nedskrivninger af anlægsaktiver	0	0
<b>I alt</b>	<b>-1.367.393</b>	<b>-973.592</b>



## Noter

1. januar - 31. december

	2018 Kr.	2017 Kr.			
Af- og nedskrivninger er fordelt således					
Omkostninger ved indtægtskabende aktiviteter	-451.194	-287.905			
Omkostninger ved egen virksomhed	-295.331	-266.673			
Udvikling af forebyggende indsatser	-233.142	0			
Opkvalificering af fagprofessionelle	0	0			
Beskæftigelsesindsats	0	0			
Oplysning og fortalervirksomhed	-171.638	-114.425			
Rådgivning	0	0			
Administrationsomkostninger	-216.089	-304.590			
<b>I alt</b>	<b>-1.367.393</b>	<b>-973.592</b>			
<b>13 Immaterielle anlægsaktiver</b>					
Kostpris 01.01.2018	3.570.589	618.845			
Tilgang i årets løb	613.593	2.951.744			
Afgang i årets løb	0	0			
Kostpris 31.12.2018	<b>4.184.182</b>	<b>3.570.589</b>			
Af- og nedskrivninger 01.01.2018	-1.276.906	-618.845			
Årets af- og nedskrivninger	-1.077.663	-658.061			
Tilbageførte afskrivninger vedr. afgang af anlæg	0	0			
Af- og nedskrivninger 31.12.2018	<b>-2.354.569</b>	<b>-1.276.906</b>			
<b>Bogført værdi pr. 31.12.2018</b>	<b>1.829.613</b>	<b>2.293.683</b>			
Levetidsafskrivninger over	0-3 år				
<b>Immaterielle anlægsaktiver under udvikling</b>					
<b>Anskaffelsessum</b>					
Kostpris 01.01.2018	445.879	2.997.111			
Tilgang til anlæg under udvikling	433.533	400.512			
Afgang til immaterielle anlæg	-613.593	-2.951.745			
Afgang til drift	-35.800	0			
Kostpris 31.12.2018	<b>230.019</b>	<b>445.879</b>			
<b>Bogført værdi pr. 31.12.2018</b>	<b>2.059.632</b>	<b>2.739.562</b>			
<b>14 Materielle anlægsaktiver</b>					
	<b>Lejede lokaler</b>	<b>Bilpark</b>	<b>Drifts- midler og inventar</b>	<b>I alt</b>	
Kostpris 01.01.2018	1.125.981	145.000	146.211	1.417.192	1.764.848
Tilgang i årets løb	0	0	0	0	30.832
Afgang i årets løb	0	0	-14.310	-14.310	-378.488
Kostpris 31.12.2018	<b>1.125.981</b>	<b>145.000</b>	<b>131.901</b>	<b>1.402.883</b>	<b>1.417.192</b>
Af- og nedskrivninger 01.01.2018	-815.798	-145.000	-122.902	-1.083.701	-1.146.657
Årets af- og nedskrivninger	-283.428	0	-6.303	-289.731	-315.531
Tilbageførte afskrivninger vedr. afgang af anlæg	0	0	5.565	5.565	378.488
Af- og nedskrivninger 31.12.2018	<b>-1.099.227</b>	<b>-145.000</b>	<b>-123.640</b>	<b>-1.367.867</b>	<b>-1.083.701</b>
<b>Bogført værdi pr. 31.12.2018</b>	<b>26.755</b>	<b>0</b>	<b>8.261</b>	<b>35.016</b>	<b>333.491</b>
Levetidsafskrivninger over	3 år	8 år	3 år		

## Noter

1. januar - 31. december

	2018 Kr.	2017 Kr.
<b>15 Finansielle anlægsaktiver</b>		
Kostpris 01.01.2018	16.036.768	7.612.391
Tilgang	9.999.792	9.247.700
Afgang	0	-849.668
Dagsværdiregulering	-413.046	26.346
<b>Kostpris 31.12.2018</b>	<u>25.623.515</u>	<u>16.036.768</u>
<b>16 Varebeholdninger</b>		
Bøger under fremstilling	0	0
Handelsvarer	290.005	357.764
<b>I alt</b>	<u>290.005</u>	<u>357.764</u>
<b>17 Tilgodehavende betingede bevillinger kortfristet</b>		
Tilskud og bevillinger fra det offentlige	4.293.767	4.762.752
Fonde og legater	14.395.520	22.032.634
<b>I alt</b>	<u>18.689.286</u>	<u>26.795.386</u>
<b>Tilgodehavende betingede bevillinger langfristet</b>		
Tilskud og bevillinger fra det offentlige	2.177.172	0
Fonde og legater	6.447.954	3.017.602
<b>I alt</b>	<u>8.625.127</u>	<u>3.017.602</u>
<b>Tilgodehavende betingede bevillinger i alt</b>	<u>27.314.413</u>	<u>29.812.988</u>
<b>18 Egenkapital</b>		
Grundkapital	6.701.388	6.701.388
Tilført grundkapital, arv via resultatopgørelsen	0	0
Tilført grundkapital, donation direkte på grundkapitalen	0	0
<b>I alt</b>	<u>6.701.388</u>	<u>6.701.388</u>
Reserve for udviklingsomkostninger		
Reserve primo	2.491.785	2.749.333
Tilgang	433.533	400.512
Afskrivninger	-1.077.663	-658.061
<b>I alt</b>	<u>1.847.655</u>	<u>2.491.785</u>
Overført årets resultat		
Overført årets resultat primo	-2.896.120	-2.834.561
Overført til reserven for udviklingsomkostninger	-433.533	-400.512
Overført fra reserven for udviklingsomkostninger ved afskrivninger	1.077.663	658.061
Uddeling	0	0
Årets overførte resultat	3.059.274	-319.108
<b>I alt</b>	<u>807.284</u>	<u>-2.896.120</u>
<b>Egenkapital i alt</b>	<u>9.356.327</u>	<u>6.297.053</u>
<b>19 Periodiserede bevillinger langfristet</b>		
Tilskud og bevillinger fra det offentlige	1.694.699	0
Fonde og legater	11.385.376	3.017.602
<b>I alt</b>	<u>13.080.075</u>	<u>3.017.602</u>

## Noter

1. januar - 31. december

	2018 Kr.	2017 Kr.
<b>Periodiserede bevillinger kortfristet</b>		
Tilskud og bevillinger fra det offentlige	3.394.787	5.181.639
Fonde og legater	27.451.268	32.999.087
<b>I alt</b>	<u>30.846.055</u>	<u>38.180.725</u>
<b>Periodiserede bevillinger i alt</b>	<u>43.926.129</u>	<u>41.198.327</u>
<b>20 Anden gæld</b>		
Skyldig løn, A-skat, sociale bidrag m.m.	270.801	283.121
Deposita	113.751	0
Moms og afgifter	307.426	110.254
<b>I alt</b>	<u>691.978</u>	<u>393.375</u>
<b>21 Eventualforpligtelser</b>		
Huslejeforpligtelser	620.422	617.132
Viljeserklæringer - udløb januar 2019	120.000	120.000
<b>I alt</b>	<u>740.422</u>	<u>737.132</u>
<b>22 Nærtstående parter</b>		
Bestyrelsen modtager ikke vederlag.		
Derudover har der ikke været transaktioner med nærtstående parter udover indbetalte støttebidrag.		