


PolyPeptide Laboratories A/S

Herredsvejen 2, 3400 Hillerød

CVR-nr. 19 05 62 01



Årsrapport 2015

Annual report 2015

Godkendt på selskabets ordinære generalforsamling, den 31. maj 2016
Approved at the annual general meeting of shareholders on 31 May 2016

Som dirigent:

Chairman:

.....
Peter Nilsson

Dette dokument indeholder en oversættelse af den originale danske tekst. I tilfælde af uoverensstemmelse mellem den originale danske tekst og oversættelsen er den originale danske tekst gældende.

The English text is a translation of the original Danish text. The original Danish text is the governing text for all purposes, and in case of any discrepancy, the Danish wording will be applicable.



**Building a better
working world**

Indhold

Contents

Ledespåtegning	2
Statement by the Board of Directors and the Executive Board	
Den uafhængige revisors erklæringer	3
Independent auditors' report	
Ledelsesberetning	6
Management's review	
Oplysninger om selskabet	6
Company details	
Hoved- og nøgletal	7
Financial highlights	
Beretning	8
Operating review	
Årsregnskab 1. januar - 31. december	9
Financial statements for the period 1 January - 31 December	
Resultatopgørelse	9
Income statement	
Balance	10
Balance sheet	
Egenkapitalopgørelse	12
Statement of changes in equity	
Pengestrømsopgørelse	13
Cash flow statement	
Noter	14
Notes to the financial statements	

Ledelsespåtegning

Statement by the Board of Directors and the Executive Board

Bestyrelse og direktion har dags dato behandlet og godkendt årsrapporten for regnskabsåret 1. januar - 31. december 2015 for PolyPeptide Laboratories A/S.

Årsrapporten aflægges i overensstemmelse med årsregnskabsloven.

Det er vores opfattelse, at årsregnskabet giver et retvisende billede af selskabets aktiver, passiver og finansielle stilling pr. 31. december 2015 samt af resultatet af selskabets aktiviteter og pengestrømme for regnskabsåret 1. januar - 31. december 2015.

Det er endvidere vores opfattelse, at ledelsesberetningen indeholder en retvisende redegørelse for de forhold, beretningen omhandler.

Årsrapporten indstilles til generalforsamlingens godkendelse.

Hillerød, den 31. maj 2016

Hillerød, 31 May 2016

Direktion:/Executive Board:



Jens Fricke

The Board of Directors and the Executive Board have today discussed and approved the annual report of PolyPeptide Laboratories A/S for the financial year 1 January - 31 December 2015.


The annual report is prepared in accordance with the Danish Financial Statements Act.

In our opinion, the financial statements give a true and fair view of the Company's financial position at 31 December 2015 and of the results of the Company's operations and cash flows for the financial year 1 January - 31 December 2015.


Further, in our opinion, the Management's review gives a fair review of the matters discussed in the Management's review.

We recommend that the annual report be approved at the annual general meeting.


Bestyrelse/Board of Directors:



Jane Salik
formand/chairman



Alain Scarso



Peter Nilsson

Den uafhængige revisors erklæringer

Independent auditors' report

Til kapitalejerne i PolyPeptide Laboratories A/S

Påtegning på årsregnskabet

Vi har revideret årsregnskabet for PolyPeptide Laboratories A/S for regnskabsåret 1. januar - 31. december 2015, der omfatter resultatopgørelse, balance, egenkapitalopgørelse, pengestrømsopgørelse og noter, herunder anvendt regnskabspraksis. Årsregnskabet udarbejdes efter årsregnskabsloven.

Ledelsens ansvar for årsregnskabet

Ledelsen har ansvaret for udarbejdelsen af et årsregnskab, der giver et retvisende billede i overensstemmelse med årsregnskabsloven. Ledelsen har endvidere ansvaret for den interne kontrol, som ledelsen anser nødvendig for at udarbejde et årsregnskab uden væsentlig fejlinformation, uanset om denne skyldes besvigelser eller fejl.

Revisors ansvar

Vores ansvar er at udtrykke en konklusion om årsregnskabet på grundlag af vores revision. Vi har udført revisionen i overensstemmelse med internationale standarder om revision og yderligere krav ifølge dansk revisorlovgivning. Dette kræver, at vi overholder etiske krav samt planlægger og udfører revisionen for at opnå høj grad af sikkerhed for, om årsregnskabet er uden væsentlig fejlinformation.

To the shareholders of PolyPeptide Laboratories A/S

Independent auditors' report on the financial statements

We have audited the financial statements of PolyPeptide Laboratories A/S for the financial year 1 January - 31 December 2015, which comprise an income statement, balance sheet, statement of changes in equity, cash flow statement and notes, including a summary of significant accounting policies. The financial statements are prepared in accordance with the Danish Financial Statements Act.

Management's responsibility for the financial statements

Management is responsible for the preparation of financial statements that give a true and fair view in accordance with the Danish Financial Statements Act and for such internal control that Management determines is necessary to enable the preparation of financial statements that are free from material misstatement, whether due to fraud or error.

Auditors' responsibility

Our responsibility is to express an opinion on the financial statements based on our audit. We conducted our audit in accordance with International Standards on Auditing and additional requirements under Danish audit regulations. This requires that we comply with ethical requirements and plan and perform the audit to obtain reasonable assurance as to whether the financial statements are free from material misstatement.

Den uafhængige revisors erklæringer

Independent auditors' report

En revision omfatter udførelse af revisionshandlinger for at opnå revisionsbevis for beløb og oplysninger i årsregnskabet. De valgte revisionshandlinger afhænger af revisors vurdering, herunder vurderingen af risici for væsentlig fejlinformation i årsregnskabet, uanset om denne skyldes besvigelser eller fejl. Ved risikovurderingen overvejer revisor intern kontrol, der er relevant for virksomhedens udarbejdelse af et årsregnskab, der giver et retvisende billede. Formålet hermed er at udforme revisionshandlinger, der er passende efter omstændighederne, men ikke at udtrykke en konklusion om effektiviteten af virksomhedens interne kontrol. En revision omfatter endvidere vurdering af, om ledelsens valg af regnskabspraksis er passende, om ledelsens regnskabsmæssige skøn er rimelige samt den samlede præsentation af årsregnskabet.

Det er vores opfattelse, at det opnåede revisionsbevis er tilstrækkeligt og egnet som grundlag for vores konklusion med forbehold.

Forbehold

Grundlag for konklusion med forbehold

I regnskabsposten andre hensatte forpligtelser er indregnet omkostninger forbundet med reetablering af lejemål som led i fraflytning. Forpligtelsen, der udgør 6,6 mio. kr., er alene baseret på ledelsens eget skøn. Vi har ikke kunnet opnå tilstrækkeligt og egnet revisionsbevis for måling af forpligtelsen. Som følge heraf har vi ikke været i stand til at afgøre, om eventuelle ændringer til forpligtelsen er nødvendig.

Konklusion med forbehold

Det er vores opfattelse, at årsregnskabet, bortset fra den mulige indvirkning af det forhold, der er beskrevet i grundlaget for konklusion med forbehold, giver et retvisende billede af selskabets aktiver, passiver og finansielle stilling pr. 31. december 2015 samt af resultatet af selskabets aktiviteter og pengestrømme for regnskabsåret 1. januar - 31. december 2015 i overensstemmelse med årsregnskabsloven.

An audit involves performing procedures to obtain audit evidence about the amounts and disclosures in the financial statements. The procedures selected depend on the auditors' judgement, including the assessment of the risks of material misstatement of the financial statements, whether due to fraud or error. In making those risk assessments, the auditors consider internal control relevant to the Company's preparation of financial statements that give a true and fair view in order to design audit procedures that are appropriate in the circumstances, but not for the purpose of expressing an opinion on the effectiveness of the Company's internal control. An audit also includes evaluating the appropriateness of accounting policies used and the reasonableness of accounting estimates made by Management, as well as evaluating the overall presentation of the financial statements.

We believe that the audit evidence we have obtained is sufficient and appropriate to provide a basis for our qualified opinion.

Qualification

Basis for qualified opinion

The financial statement item other provisions includes costs related to restoration of leased property in connection with vacation of the property. The liability, which amounts to DKK 6.6 million, is based on Management's own estimates alone. We were unable to obtain sufficient appropriate audit evidence for measurement of the liability. Consequently, we were unable to determine whether any adjustments to the liability are necessary.

Qualified opinion

In our opinion, except for the possible effect from the matter described in the basis for qualified opinion paragraph, the financial statements give a true and fair view of the company's financial position at 31 December 2015 and of the results of its operations and cash flows for the financial year 1 January - 31 December 2015 in accordance with the Danish Financial Statements Act.

Den uafhængige revisors erklæringer

Independent auditors' report

Udtalelse om ledelsesberetningen

Vi har i henhold til årsregnskabsloven gennemlæst ledelsesberetningen. Vi har ikke foretaget yderligere handlinger i tillæg til den udførte revision af årsregnskabet. Det er på denne baggrund vores opfattelse, at oplysningerne i ledelsesberetningen er i overensstemmelse med årsregnskabet.

København, den 31. maj 2016

Copenhagen, 31 May 2016

ERNST & YOUNG

Godkendt Revisionspartnerselskab

CVR-nr. 30 70 02 28



Peter Jensen

statsaut. revisor

state authorised public accountant

Statement on the Management's review

Pursuant to the Danish Financial Statements Act, we have read the Management's review. We have not performed any other procedures in addition to the audit of the financial statements. On this basis, it is our opinion that the information provided in the Management's review is consistent with the financial statements.

Ledelsesberetning

Management's review

Oplysninger om selskabet

Company details

Navn/Name	PolyPeptide Laboratories A/S
Adresse, postnr., by/Address, Postal code, City	Herredsvejen 2, 3400 Hillerød
CVR-nr./CVR No.	19 05 62 01
Hjemstedskommune/Registered office	Hillerød
Regnskabsår/Financial year	1. januar - 31. december/1 January - 31 December
Hjemmeside/Website	www.polypeptide.dk
Telefon/Telephone	+45 48 20 70 00
Telefax/Telefax	+45 48 20 70 05
Bestyrelse/Board of Directors	Jane Salik, formand/Chairman Alain Scarso Peter Nilsson
Direktion/Executive Board	Jens Fricke
Revision/Auditors	Ernst & Young Godkendt Revisionspartnerselskab Osvold Helmuths Vej 4, P O Box 250, 2000 Frederiksberg, Denmark
Bankforbindelse/Bankers	Danske Bank

Ledelsesberetning

Management's review

Hoved- og nøgletal

Financial highlights

DKK'000	2015	2014	2013	2012	2011
Hovedtal					
Key figures					
Bruttofortjeneste/bruttotab Gross margin	-1.597	36.563	16.605	38.715	-10.730
Resultat af primær drift Operating profit/loss	-9.261	24.610	7.325	30.336	-17.924
Resultat af finansielle poster Net financials	437	-1.985	-712	10.167	4.200
Årets resultat Profit/loss for the year	-9.458	17.074	4.939	30.378	-10.310
Balancesum Total assets	92.088	101.906	65.063	68.214	169.812
Egenkapital Equity	64.942	74.400	57.326	52.387	163.559
Pengestrømme fra driftsaktiviteten Cash flows from operating activities	-925	996	-3.886	143.450	-4.375
Pengestrømme til investeringsaktiviteten Net cash flows from investing activities	-150	-96	1.274	586	4.945
Heraf til investering i materielle anlægsaktiver Portion relating to investment in property, plant and equipment	-150	-65	0	115	298
Pengestrømme fra finansieringsaktiviteten Cash flows from financing activities	0	0	0	-141.550	0
Nøgletal					
Financial ratios					
Soliditetsgrad Solvency ratio	70,5 %	73,0 %	88,1 %	76,8 %	96,3 %
Egenkapitalforrentning Return on equity	-13,6 %	25,9 %	9,0 %	28,1 %	-6,3 %
Gennemsnitligt antal fuldtidsbe- skæftigede Average number of employees	28	31	31	26	31

Ledelsesberetning

Management's review

Beretning

Operating review

Virksomhedens væsentligste aktiviteter

Virksomhedens hovedaktivitet er udvikling, produktion og markedsføring af peptidbaserede farmaceutiske substanser til brug i lægemiddelindustrien til behandling af sygdomme.

Udvikling i aktiviteter og økonomiske forhold

Virksomhedens resultatopgørelse for 2015 udviser et underskud på -9.458 t.kr. mod 17.074 t.kr. sidste år, og virksomhedens balance pr. 31. december 2015 udviser en egenkapital på 64.942 t.kr.

På grund af ændrede markedsforhold og den hurtige udvikling af teknologi til fastfase produktionsprocesser er markedets efterspørgsel efter selskabets vigtigste produkt aftaget til et uacceptabelt niveau. Derfor besluttede bestyrelsen i efteråret 2015 at lukke PolyPeptides anlæg i Hillerød for at positionere PolyPeptide koncernen til en langsigtet, lønsom vækst.

En nedlukningsplan er udarbejdet og implementeret i samarbejde med fagforeningen og medarbejderne. Nedlukningen er planlagt til august 2016, og for at sikre kvaliteten og leverancer af de endelige mængder, der skal produceres og distribueres til markedet, har man indført et stay-on- og performance-relateret bonusprogram for medarbejderne i samarbejde med andre PolyPeptide-enheder.

Alle aktiviteter vil blive afsluttet ved udgangen af 2016, og bestyrelsen har endnu ikke taget stilling til virksomhedens fremtid, når aktiviteterne er afsluttet.

Begivenheder efter balancedagen

Der er efter regnskabsårets afslutning ikke indtruffet betydningsfulde hændelser.

The Company's business review

The Company's main activity is the development, production and marketing of peptide pharmaceutical substances for use in the pharmaceutical industry for disease treatment purposes.

Financial review

The income statement for 2015 shows a loss of DKK 9,458 thousand against a profit of DKK 17,074 thousand last year, and the balance sheet at 31 December 2015 shows equity of DKK 64,942 thousand.

According to changed market conditions and the accelerating technology shift to solid phase production processes, the market demand on the company's main product has slowed down to a non-acceptable level. As a consequence, the Board of Directors decided during the autumn of 2015 to close down Polypeptide's operation in Hillerød in order to position the PolyPeptide Group for long-term profitable growth

A closing-down plan has been worked out and implemented in co-operation with the union and the employees. The close-down is planned for August 2016, and to secure the quality and deliveries of the final volumes to be produced and shipped to the market, a stay-on and performance related bonus program to the employees has been developed together with support from other PolyPeptide sites.

All operations will be finalized by the end of 2016, and the Board of Directors has not yet taken a position on the company's future when the closing-down activity is completed

Post balance sheet events

No significant events have occurred subsequent to the financial year-end.

Årsregnskab 1. januar - 31. december

Financial statements for the period 1 January - 31 December

Resultatopgørelse

Income statement

Note	DKK'000	2015	2014
	Bruttofortjeneste/bruttotab	-1.597	36.563
	Gross profit/loss		
3	Distributionsomkostninger	-23	-1.595
	Distribution costs		
3-4	Administrationsomkostninger	-7.641	-10.358
	Administrative expenses		
	Resultat af primær drift	-9.261	24.610
	Operating profit/loss		
5	Finansielle indtægter	612	21
	Financial income		
6	Finansielle omkostninger	-175	-2.006
	Financial expenses		
	Resultat før skat	-8.824	22.625
	Profit/loss before tax		
7	Skat af årets resultat	-634	-5.551
	Tax for the year		
	Årets resultat	-9.458	17.074
	Profit/loss for the year		
	 Forslag til resultatdisponering		
	Proposed profit appropriation/distribution of loss		
	Overført resultat	-9.458	17.074
	Retained earnings/accumulated loss		
		-9.458	17.074

Årsregnskab 1. januar - 31. december

Financial statements for the period 1 January - 31 December

Balance

Balance sheet

Note	DKK'000	2015	2014
	AKTIVER		
	ASSETS		
	Anlægsaktiver		
	Non-current assets		
8	Materielle anlægsaktiver		
	Property, plant and equipment		
	Produktionsanlæg og maskiner	369	3.121
	Plant and machinery		
	Andre anlæg, driftsmateriel og inventar	28	25
	Other fixtures and fittings, tools and equipment		
	Indretning af lejede lokaler	0	0
	Leasehold improvements		
	Materielle anlægsaktiver under udførelse	0	24
	Property, plant and equipment in progress		
		<u>397</u>	<u>3.170</u>
	Finansielle anlægsaktiver		
	Investments		
	Andre tilgodehavender	646	646
	Other receivables		
		<u>646</u>	<u>646</u>
	Anlægsaktiver i alt	<u>1.043</u>	<u>3.816</u>
	Total non-current assets		
	Omsætningsaktiver		
	Current assets		
	Varebeholdninger		
	Inventories		
	Råvarer og hjælpematerialer	8.316	28.031
	Raw materials and consumables		
	Varer under fremstilling	6.254	8.015
	Work in progress		
	Fremstillede færdigvarer og handelsvarer	3.292	2.577
	Finished goods and goods for resale		
		<u>17.862</u>	<u>38.623</u>
	Tilgodehavender		
	Receivables		
	Tilgodehavender hos tilknyttede virksomheder	71.347	55.885
	Receivables from group entities		
	Tilgodehavende selskabsskat	738	0
	Income taxes receivable		
	Andre tilgodehavender	512	1.921
	Other receivables		
		<u>72.597</u>	<u>57.806</u>
	Likvide beholdninger	<u>586</u>	<u>1.661</u>
	Cash		
	Omsætningsaktiver i alt	<u>91.045</u>	<u>98.090</u>
	Total current assets		
	AKTIVER I ALT	<u>92.088</u>	<u>101.906</u>
	TOTAL ASSETS		

Årsregnskab 1. januar - 31. december

Financial statements for the period 1 January - 31 December

Balance

Balance sheet

Note	DKK'000	2015	2014
	PASSIVER		
	EQUITY AND LIABILITIES		
	Egenkapital		
	Equity		
9	Selskabskapital	20.000	20.000
	Share capital		
	Overført resultat	44.942	54.400
	Overført resultat		
	Egenkapital i alt	64.942	74.400
	Total equity		
	Hensatte forpligtelser		
	Provisions		
	Udskudt skat	0	46
	Deferred tax		
	Andre hensatte forpligtelser	6.620	0
	Other provisions		
10	Hensatte forpligtelser i alt	6.620	46
	Total provisions		
	Gældsforpligtelser		
	Liabilities other than provisions		
	Kortfristede gældsforpligtelser		
	Current liabilities other than provisions		
	Leverandører af varer og tjenesteydelser	629	14.731
	Trade payables		
	Gæld til tilknyttede virksomheder	8.527	1.024
	Payables to group entities		
	Skyldig selskabsskat	0	3.644
	Income taxes payable		
	Anden gæld	11.370	8.061
	Other payables		
		20.526	27.460
	Gældsforpligtelser i alt	20.526	27.460
	Total liabilities other than provisions		
	PASSIVER I ALT	92.088	101.906
	TOTAL EQUITY AND LIABILITIES		

- 1 Anvendt regnskabspraksis
Accounting policies
- 2 Usikkerhed om indregning og måling
Material uncertainties regarding recognition and measurement
- 11 Sikkerhedsstillelser
Collateral
- 12 Kontraktlige forpligtelser og eventualposter m.v.
Contractual obligations and contingencies, etc.
- 13 Nærtstående parter
Related parties

**Årsregnskab 1. januar - 31. december**

Financial statements for the period 1 January - 31 December

Egenkapitalopgørelse

Statement of changes in equity

DKK'000	Selskabskapital Share capital	Overført resultat Overført resultat	I alt Total
Egenkapital 1. januar 2014 Equity at 1 January 2014	20.000	37.326	57.326
Årets resultat Profit/loss for the year	0	17.074	17.074
Egenkapital 1. januar 2015 Equity at 1 January 2015	20.000	54.400	74.400
Årets resultat Profit/loss for the year	0	-9.458	-9.458
Egenkapital 31. december 2015 Equity at 31 December 2015	20.000	44.942	64.942

Årsregnskab 1. januar - 31. december

Financial statements for the period 1 January - 31 December

Pengestrømsopgørelse

Cash flow statement

Notes	DKK'000	2015	2014
	Årets resultat Profit/loss for the year	-9.458	17.074
14	Reguleringer Adjustments	3.118	9.850
	Pengestrømme fra primær drift før ændring i driftskapital Cash generated from operations (operating activities) before changes in working capital	-6.340	26.924
15	Ændring i driftskapital Changes in working capital	10.038	-20.820
	Pengestrømme fra primær drift Cash generated from operations (operating activities)	3.698	6.104
	Renteindbetalinger m.v. Interest received, etc.	612	0
	Renteudbetalinger m.v. Interest paid, etc.	-175	-2.006
	Betalt selskabsskat Corporation taxes paid	-5.060	-3.102
	Pengestrømme fra driftsaktivitet Cash flows from operating activities	-925	996
	Køb af materielle anlægsaktiver Additions of property, plant and equipment	-150	-65
	Køb af finansielle anlægsaktiver Purchase of financial assets	0	-31
	Pengestrømme fra investeringsaktivitet Cash flows from investing activities	-150	-96
	Årets pengestrøm Net cash flow	-1.075	900
	Likvider 1. januar Cash and cash equivalents at 1 January	1.661	761
	Likvider 31. december Cash and cash equivalents at 31 December	586	1.661

Årsregnskab 1. januar - 31. december

Financial statements for the period 1 January - 31 December

Noter

Notes to the financial statements

1 Anvendt regnskabspraksis

Accounting policies

Årsrapporten for PolyPeptide Laboratories A/S for 2015 er aflagt i overensstemmelse med årsregnskabslovens bestemmelser for klasse B-virksomheder.

Årsregnskabet er aflagt efter samme regnskabspraksis som sidste år.

Rapporteringsvaluta

Årsregnskabet er aflagt i danske kroner.

Valutaomregning

Transaktioner i fremmed valuta omregnes ved første indregning til transaktionsdagens kurs. Valutakursdifferencer, der opstår mellem transaktionsdagens kurs og kursen på betalingsdagen, indregnes i resultatopgørelsen som en finansiel post.

Tilgodehavender, gæld og andre monetære poster i fremmed valuta omregnes til balancedagens valutakurs. Forskellen mellem balancedagens kurs og kursen på tidspunktet for tilgodehavendets eller gældsforpligtelsens opståen eller indregning i seneste årsregnskab indregnes i resultatopgørelsen under finansielle indtægter og omkostninger.

Resultatopgørelsen

Nettoomsætning

Indtægter fra salg af handelsvarer og færdigvarer indregnes i nettoomsætningen, når overgang af de væsentligste fordele og risici til køber har fundet sted, indtægten kan opgøres pålideligt og betaling forventes modtaget. Tidspunktet for overgang af de væsentligste fordele og risici tager udgangspunkt i standardiserede leveringsbetingelser baseret på Incoterms® 2010.

Nettoomsætning måles til dagsværdien af det aftalte vederlag ekskl. moms og afgifter opkrævet på vegne af tredjepart. Alle former for afgivne rabatter indregnes i nettoomsætningen.

The annual report of PolyPeptide Laboratories A/S for 2015 has been prepared in accordance with the provisions applying to reporting class B enterprises under the Danish Financial Statements Act.

The accounting policies applied by the company are consistent with those of last year.

Reporting currency

The financial statements are presented in Danish kroner.

Foreign currency translation

On initial recognition, transactions denominated in foreign currencies are translated at the exchange rates at the transaction date. Foreign exchange differences arising between the exchange rates at the transaction date and at the date of payment are recognised in the income statement as financial income or financial expenses.

Receivables and payables and other monetary items denominated in foreign currencies are translated at the exchange rates at the balance sheet date. The difference between the exchange rates at the balance sheet date and at the date at which the receivable or payable arose or was recognised in the latest financial statements is recognised in the income statement as financial income or financial expenses.

Income statement

Revenue

Income from the sale of goods for resale and finished goods is recognised in revenue when transfer of the most significant rewards and risks to the buyer has taken place and provided that the income can be reliably measured and payment is expected to be received. The date of the transfer of the most significant rewards and risks is based on standardised terms of delivery based on Incoterms® 2010.

Revenue is measured at fair value of the agreed consideration exclusive of VAT and taxes charged on behalf of third parties. All discounts and rebates granted are recognised in revenue.

Årsregnskab 1. januar - 31. december

Financial statements for the period 1 January - 31 December

Noter

Notes to the financial statements

1 Anvendt regnskabspraksis (fortsat) Accounting policies (continued)

Bruttofortjeneste

I resultatopgørelsen er nettoomsætning, produktionsomkostninger og andre driftsindtægter med henvisning til årsregnskabslovens § 32 sammendraget til en regnskabspost benævnt bruttofortjeneste/bruttotab.

Produktionsomkostninger

Produktionsomkostninger omfatter omkostninger der afholdes for at opnå årets nettoomsætning. Herunder indgår direkte og indirekte omkostninger til råvarer og hjælpematerialer, omkostninger til produktionspersonale, leje og leasing samt afskrivninger på produktionsanlæg.

Under produktionsomkostninger indregnes tillige forskningsomkostninger, udviklingsomkostninger, der ikke opfylder kriterierne for aktivering, samt afskrivning på aktiverede udviklingsomkostninger.

Endvidere indregnes hensættelse til tab på entreprenskontrakter.

Distributionsomkostninger

I distributionsomkostninger indregnes omkostninger, der er afholdt til salg og distribution i årets løb. Herunder indregnes omkostninger til salgspersonale, reklame- og udstillingsomkostninger samt afskrivninger på aktiver, som er knyttet til salg og distribution af virksomhedens varer.

Administrationsomkostninger

I administrationsomkostninger indregnes omkostninger, der er afholdt i året til ledelse og administration af selskabet, herunder omkostninger til administrativt personale, ledelsen, kontorlokaler og kontoromkostninger samt afskrivninger på aktiver, som benyttes i administrationen.

Gross profit/loss

In the income statement, revenue, production expenses and other operating income have been aggregated into one item called 'gross margin', cf. section 32 of the Danish Financial Statements Act.

Production costs

Production costs include expenses incurred to generate the year's revenue. The item includes direct and indirect expenses relating to raw materials, consumables, labour, rent and leasing as well as depreciation of productive equipment.

Research costs, development costs not qualifying for capitalisation and amortisation/depreciation of capitalised development costs are also recognised under production costs.

Furthermore, provisions for losses on construction contracts are recognised.

Distribution costs

Distribution expenses include expenses relating to sale and distribution in the year, including expenses relating to sales staff, advertising, exhibitions and amortisation/depreciation of assets that are related to sale and distribution of the Company's products.

Administrative expenses

Administrative expenses include expenses incurred in the year for purposes of managing and administering the Company, including expenses relating to administrative staff, management, office premises/expenses as well as amortisation/depreciation of assets used for administrative purposes.

Årsregnskab 1. januar - 31. december

Financial statements for the period 1 January - 31 December

Noter

Notes to the financial statements

1 Anvendt regnskabspraksis (fortsat)
Accounting policies (continued)**Af- og nedskrivninger af immaterielle og materielle anlægsaktiver**

Af- og nedskrivninger omfatter afskrivninger på materielle anlægsaktiver.

Afskrivningsgrundlaget, der opgøres som kostprisen med fradrag af eventuel restværdi, afskrives lineært over den forventede brugstid, baseret på følgende vurdering af aktivernes forventede brugstider:

Indretning af lejede lokaler
Leasehold improvements

Produktionsanlæg og maskiner
Plant and machinery

Andre anlæg, driftsmateriel og inventar
Other fixtures and fittings, tools and equipment

Amortisation/depreciation and impairment of intangible assets and property, plant and equipment

The item comprises depreciation of property, plant and equipment.

The basis of depreciation, which is calculated as cost less any residual value, is depreciated on a straight-line basis over the expected useful life. The expected useful lives are as follows:

5-9 år/years

7 år/years

5 år/years

Finansielle indtægter og omkostninger

Finansielle indtægter og omkostninger indregnes i resultatopgørelsen med de beløb, der vedrører regnskabsåret. Finansielle poster omfatter renteindtægter og -omkostninger samt tillæg og godtgørelse under acontoskatteordningen m.v.

Financial income and expenses

Financial income and expenses are recognised in the income statements at the amounts that concern the financial year. Net financials include interest income and expenses as well as allowances and surcharges under the advance-payment-of-tax scheme, etc.

Skat

Skat af årets resultat omfatter aktuel skat af årets forventede skattepligtige indkomst og årets regulering af udskudt skat. Årets skat indregnes i resultatopgørelsen med den del, der kan henføres til årets resultat, og i egenkapitalen med den del, som kan henføres til transaktioner indregnet i egenkapitalen.

Tax

Tax for the year includes current tax on the year's expected taxable income and the year's deferred tax adjustments. The portion of the tax for the year that relates to the profit/loss for the year is recognised in the income statement, whereas the portion that relates to transactions taken to equity is recognised in equity.

Balancen**Materielle anlægsaktiver**

Materielle anlægsaktiver måles til kostpris med fradrag af akkumulerede af- og nedskrivninger. Kostprisen omfatter anskaffelsesprisen og omkostninger direkte knyttet til anskaffelsen indtil det tidspunkt, hvor aktivet er klar til brug.

Balance sheet**Property, plant and equipment**

Items of property, plant and equipment are measured at cost less accumulated depreciation and impairment losses. Cost includes the acquisition price and costs directly related to the acquisition until the time at which the asset is ready for use.

Årsregnskab 1. januar - 31. december

Financial statements for the period 1 January - 31 December

Noter

Notes to the financial statements

1 Anvendt regnskabspraksis (fortsat) Accounting policies (continued)

Værdiforringelse af anlægsaktiver

Materielle anlægsaktiver samt kapitalandele i dattervirksomheder og associerede virksomheder vurderes årligt for indikationer på værdiforringelse. Såfremt der er indikationer på værdiforringelse foretages nedskrivningstest for hvert enkelt aktiv henholdsvis hver gruppe af aktiver der genererer uafhængige pengestrømme. Aktiverne nedskrives til genindvindingsværdien, som udgør den højeste værdi af kapitalværdien og nettosalgsprisen (genindvindingspris), såfremt denne er lavere end den regnskabsmæssige værdi. Nedskrivning på en gruppe af aktiver fordeles således, at der først nedskrives på goodwill og derefter forholdsmæssigt på de øvrige aktiver.

Varebeholdninger

Varebeholdninger måles til kostpris efter FIFO-metoden. Er nettorealisationsværdien lavere end kostprisen, nedskrives til denne lavere værdi. Nettorealisationsværdien for varebeholdninger opgøres som salgssum med fradrag af færdiggørelsesomkostninger og omkostninger, der afholdes for at effektuere salget, og fastsættes under hensyntagen til omsættelighed, ukurans og udvikling i forventet salgspris.

Kostprisen for råvarer og hjælpematerialer omfatter købspris med tillæg af hjemtagelsesomkostninger.

Kostpris for fremstillede færdigvarer og varer under fremstilling omfatter kostpris for råvarer, hjælpematerialer, direkte løn og indirekte produktionsomkostninger.

Indirekte produktionsomkostninger indeholder indirekte materialer og løn samt vedligeholdelse af og afskrivning på de i produktionsprocessen benyttede maskiner, fabriksbygninger og udstyr samt omkostninger til fabriksadministration og ledelse. Låneomkostninger indregnes ikke i salgsprisen.

Impairment of non-current assets

Property, plant and equipment as well as investments in subsidiaries and associates are reviewed for impairment on an annual basis. Where there is evidence of impairment, an impairment test is performed for each individual cash flow generating asset or cash flow generating group of assets, respectively. The carrying amount of impaired assets is reduced to the higher of the value in use and the net selling price of the asset or group of assets (recoverable amount). Where an impairment loss is recognised on a group of assets, a loss must first be allocated to goodwill and then to the other assets on a pro rata basis.

Inventories

Inventories are measured at cost in accordance with the FIFO method. Where the net realisable value is lower than cost, inventories are written down to this lower value. The net realisable value of inventories is calculated as the sales amount less costs of completion and costs necessary to effect the sale and is determined taking into account marketability, obsolescence and development in the expected selling price.

The cost of raw materials and consumables comprises the cost of acquisition plus delivery costs.

The cost of finished goods and work in progress includes the cost of raw materials, consumables, direct labour and indirect production overheads.

Production overheads include the indirect cost of material and labour as well as maintenance and depreciation of production machinery, buildings and equipment and expenses relating to plant administration and management. Borrowing costs are not recognised in the sales price.

Årsregnskab 1. januar - 31. december

Financial statements for the period 1 January - 31 December

Noter

Notes to the financial statements

1 Anvendt regnskabspraksis (fortsat) Accounting policies (continued)

Tilgodehavender

Tilgodehavender måles til amortiseret kostpris.

Der foretages nedskrivning til imødegåelse af tab, hvor der vurderes at være indtruffet en objektiv indikation på, at et tilgodehavende eller en portefølje af tilgodehavender er værdiforringet. Hvis der foreligger en objektiv indikation på, at et individuelt tilgodehavende er værdiforringet, foretages nedskrivning på individuelt niveau.

Tilgodehavender, hvor der ikke foreligger en objektiv indikation på værdiforringelse på individuelt niveau, vurderes på porteføljeniveau for objektiv indikation for værdiforringelse. Porteføljerne baseres primært på debitorernes hjemsted og kreditvurdering i overensstemmelse med selskabets risikostyringspolitik. De objektive indikatorer, som anvendes for porteføljer, er fastsat baseret på historiske tabserfaringer.

Nedskrivninger opgøres som forskellen mellem den regnskabsmæssige værdi af tilgodehavender og nutidsværdien af de forventede pengestrømme, herunder realisationsværdi af eventuelle modtagne sikkerhedsstillelser. Som diskonteringsats anvendes den effektive rente for det enkelte tilgodehavende eller portefølje.

Periodeafgrænsningsposter

Periodeafgrænsningsposter, indregnet under aktiver, omfatter forudbetalte omkostninger vedrørende efterfølgende regnskabsår.

Egenkapital

Foreslået udbytte

Udbytte, som foreslås deklareret for regnskabsåret, præsenteres som en særskilt post under egenkapitalen.

Receivables

Receivables are measured at amortised cost.

An impairment loss is recognised if there is objective indication that a receivable or a group of receivables is impaired. If there is objective indication that an individual receivable has been impaired, write-down is made on an individual basis.

Receivables with no objective indication of individual impairment are tested for objective indication of impairment on a portfolio basis. The portfolios are primarily composed on the basis of debtors' domicile and credit ratings in accordance with the Company's risk management policy. The objective indicators used for portfolios are determined based on historical loss experience.

Write-downs are calculated as the difference between the carrying amount of the receivables and the present value of the expected cash flows, including the realisable value of any collateral received. The effective interest rate for the individual receivable or portfolio is used as discount rate.

Prepayments

Prepayments recognised under 'Assets' comprise prepaid expenses regarding subsequent financial reporting years.

Equity

Proposed dividends

Dividends proposed for the financial year are presented as a separate item under 'Equity'.

Årsregnskab 1. januar - 31. december

Financial statements for the period 1 January - 31 December

Noter

Notes to the financial statements

1 Anvendt regnskabspraksis (fortsat) Accounting policies (continued)

Hensatte forpligtelser

Hensatte forpligtelser omfatter forventede omkostninger til garantiforpligtelser, tab på igangværende arbejder, omstruktureringer m.v. Hensatte forpligtelser indregnes, når virksomheden, som følge af en tidligere begivenhed på balance-dagen har en retlig eller faktisk forpligtelse, og det er sandsynligt, at indfrielse af forpligtelsen vil medføre en afgang af økonomiske ressourcer.

Hensatte forpligtelser måles til nettorealiseringsværdi eller til dagsværdi, hvor opfyldelse af forpligtelsen tidsmæssigt forventes at ligge langt ude i fremtiden.

Selskabsskat

Aktuelle skatteforpligtelser og tilgodehavende aktuel skat indregnes i balancen som beregnet skat af årets skattepligtige indkomst, reguleret for skat af tidligere års skattepligtige indkomster samt betalte acontoskatter.

Udskudt skat måles efter den balanceorienterede gælds metode af alle midlertidige forskelle mellem regnskabsmæssig og skattemæssig værdi af aktiver og forpligtelser. Der indregnes dog ikke udskudt skat af midlertidige forskelle vedrørende skattemæssigt ikke-afskrivningsberettiget goodwill og kontorejendomme samt andre poster, hvor midlertidige forskelle - bortset fra virksomhedsovertagelser - er opstået på anskaffelsestidspunktet uden at have effekt på resultat eller skattepligtig indkomst. I de tilfælde, hvor opgørelse af skatteværdien kan foretages efter forskellige beskatningsregler, måles udskudt skat på grundlag af den af ledelsen planlagte anvendelse af aktivet henholdsvis afvikling af forpligtelsen.

Udskudt skat måles på grundlag af de skatteregler og skattesatser, der med balancedagens lovgivning vil være gældende, når den udskudte skat forventes udløst som aktuel skat. Udskudte skatteaktiver indregnes med den værdi, som de forventes at blive udnyttet med, enten ved udlikning i skat af fremtidig indtjening eller ved modregning i udskudte skatteforpligtelser inden for samme jurisdiktion. Ændring i udskudt skat som følge af ændringer i skattesatser indregnes i resultatopgørelsen.

Provisions

Provisions comprise expected expenses relating to guarantee commitments, losses on work in progress, restructurings, etc. Provisions are recognised when the company has a legal or constructive obligation as a result of a past event at the balance sheet date and it is probable that an outflow of resources embodying economic benefits will be required to settle the obligation.

Provisions are measured at net realisable value or at fair value if the obligation concerned is expected to be settled far into the future.

Corporation tax

Current tax payable and receivable is recognised in the balance sheet as tax computed on the taxable income for the year, adjusted for tax on the taxable income of prior years and for tax paid on account.

Deferred tax is measured using the balance sheet liability method on all temporary differences between the carrying amount and the tax value of assets and liabilities. However, deferred tax is not recognised on temporary differences relating to goodwill which is not deductible for tax purposes and on office premises and other items where temporary differences, apart from business combinations, arise at the date of acquisition without affecting either profit/loss for the year or taxable income. Where alternative tax rules can be applied to determine the tax base, deferred tax is measured based on Management's intended use of the asset or settlement of the liability, respectively.

Deferred tax is measured according to the tax rules and at the tax rates applicable at the balance sheet date when the deferred tax is expected to crystallise as current tax. Deferred tax assets are recognised at the expected value of their utilisation; either as a set-off against tax on future income or as a set-off against deferred tax liabilities in the same legal tax entity. Changes in deferred tax due to changes in the tax rate are recognised in the income statement.

Årsregnskab 1. januar - 31. december

Financial statements for the period 1 January - 31 December

Noter

Notes to the financial statements

1 Anvendt regnskabspraksis (fortsat) Accounting policies (continued)

Gældsforpligtelser

Finansielle gældsforpligtelser indregnes ved låneoptagelse til det modtagne provenu efter fradrag af afholdte transaktionsomkostninger. I efterfølgende perioder måles de finansielle forpligtelser til amortiseret kostpris, svarende til den kapitaliserede værdi ved anvendelse af den effektive rente, så forskellen mellem provenuet og den nominelle værdi indregnes i resultatopgørelsen over låneperioden. I finansielle forpligtelser indregnes tillige den kapitaliserede restleasingforpligtelse på finansielle leasingkontrakter.

Andre gældsforpligtelser måles til nettorealisationsværdien.

Periodeafgrænsningsposter

Periodeafgrænsningsposter, indregnet under forpligtelser, omfatter modtagne betalinger, som vedrører indtægter i efterfølgende regnskabsår.

Liabilities

Financial liabilities are recognised at the date of borrowing at the net proceeds received less transaction costs paid. In subsequent periods, the financial liabilities are measured at amortised cost, corresponding to the capitalised value using the effective interest rate. Accordingly, the difference between the proceeds and the nominal value is recognised in the income statement over the term of the loan. Financial liabilities also include the capitalised residual liability in respect of finance leases.

Other liabilities are measured at net realisable value.

Deferred income

Deferred income recognised as a liability comprises payments received concerning income in subsequent financial reporting years.

Årsregnskab 1. januar - 31. december

Financial statements for the period 1 January - 31 December

Noter

Notes to the financial statements

1 Anvendt regnskabspraksis (fortsat) Accounting policies (continued)

Pengestrømsopgørelsen

Pengestrømsopgørelsen viser virksomhedens pengestrømme for året fordelt på drifts-, investerings- og finansieringsaktivitet, årets forskydning i likvider samt selskabets likvider ved årets begyndelse og slutning.

Pengestrømme fra driftsaktivitet opgøres som årets resultat reguleret for ikke-kontante driftsposter, ændring i driftskapital og betalt selskabskat.

Pengestrømme fra investeringsaktivitet omfatter betaling i forbindelse med køb og salg af virksomheder og aktiviteter samt køb og salg af immaterielle, materielle og finansielle anlægsaktiver.

Pengestrømme fra finansieringsaktivitet omfatter ændringer i størrelse eller sammensætning af selskabets aktiekapital og omkostninger forbundet hermed samt optagelse af lån, afdrag på rentebærende gæld og betaling af udbytte til selskabsdeltagere.

Likvider omfatter likvide beholdninger og kortfristet bankgæld samt kortfristede værdipapirer, som uden hindring kan omsættes til likvide beholdninger, og hvorpå der kun er ubetydelige risici for værdiændringer.

2 Usikkerhed om indregning og måling Material uncertainties regarding recognition and measurement

I regnskabsposten andre hensatte forpligtelser indgår forventede fremtidige omkostninger forbundet med retablering af lejede lokaler. Selskabets ledelse har indledt dialog med udlejer omkring overlevering af lokalerne, herunder krav til retablering. På tidspunktet for regnskabets aflæggelse, foreligger der ikke en aftale om omfanget af retableringen. Ledelsen har derfor valgt at indregne forpligtelse på baseret på eget skøn herover.

Cash flow statement

The cash flow statement shows the entity's net cash flows, broken down by operating, investing and financing activities, the year's changes in cash and cash equivalents and the entity's cash and cash equivalents at the beginning and the end of the year.

Cash flows from operating activities are calculated as the profit/loss for the year adjusted for non-cash operating items, changes in working capital and corporation tax paid.

Cash flows from investing activities comprise payments in connection with acquisitions and disposals of enterprises and activities and of intangible assets, property, plant and equipment and investments.

Cash flows from financing activities comprise changes in the size or composition of the Company's share capital and related costs as well as the raising of loans, repayment of interest-bearing debt, and payment of dividends to shareholders.

Cash and cash equivalents comprise cash, short-term bank loans and short-term marketable securities which are subject to an insignificant risk of changes in value.

The financial statement item other provisions includes expected future costs related to restoration of the leased property. The Company's Management has started a dialogue with the landlord regarding the vacation of the premises and the restoration requirements. There was no agreement in place regarding the extent of the restoration at the time when the financial statements were presented. Management has therefore recognised the liability based on Management's estimate.

Årsregnskab 1. januar - 31. december

Financial statements for the period 1 January - 31 December

Noter

Notes to the financial statements

DKK'000	2015	2014
3 Personalemkostninger		
Staff costs		
Lønninger	19.121	17.441
Wages/salaries		
Pensioner	1.410	1.568
Pensions		
Andre omkostninger til social sikring	104	124
Other social security costs		
Andre personaleomkostninger	162	149
Other staff costs		
	20.797	19.282

Personalemkostninger indregnes således i årsregnskabet:

Staff costs are recognised as follows in the financial statements:

Produktion	0	17.174
Production		
Distribution	6	0
Distribution		
Administration	20.791	2.108
Administration		
	20.797	19.282
Gennemsnitligt antal fuldtidsbeskæftigede	28	31
Average number of full-time employees		

DKK'000	2015	2014
4 Af- og nedskrivninger af immaterielle og materielle anlægsaktiver		
Amortisation/depreciation and impairment of intangible assets and property, plant and equipment		
Afskrivninger på materielle anlægsaktiver	2.897	2.292
Depreciation of property, plant and equipment		
	2.897	2.292

Afskrivninger er indregnet i resultatopgørelsen under posten produktionsomkostninger med 2.897 t.kr.

Depreciation charges are recognised in the income statement under the item production costs at DKK 2,897 thousand.

DKK'000	2015	2014
5 Finansielle indtægter		
Financial income		
Renteindtægter i øvrigt	2	0
Other interest income		
Andre finansielle indtægter	610	21
Other financial income		
	612	21

Årsregnskab 1. januar - 31. december

Financial statements for the period 1 January - 31 December

Noter

Notes to the financial statements

DKK'000	2015		2014		
6 Finansielle omkostninger					
Financial expenses					
Renteomkostninger i øvrigt	175		49		
Other interest expenses					
Andre finansielle omkostninger	0		1.957		
Other financial expenses					
	<u>175</u>		<u>2.006</u>		
7 Skat af årets resultat					
Tax for the year					
Beregnet skat af årets skattepligtige indkomst	670		5.494		
Estimated tax charge for the year					
Årets regulering af udskudt skat	-46		57		
Deferred tax adjustments in the year					
Regulering af skat vedrørende tidligere år	10		0		
Tax adjustments, prior years					
	<u>634</u>		<u>5.551</u>		
8 Materielle anlægsaktiver					
Property, plant and equipment					
	Produktions- anlæg og maskiner Plant and machinery	Andre anlæg, driftsmateriel og inventar Other fixtures and fittings, tools and equipment	Indretning af lejede lokaler Leasehold improvements	Materielle anlægsaktiver under udførelse Property, plant and equipment in progress	I alt Total
DKK'000					
Kostpris 1. januar 2015	60.911	5.081	17.256	24	83.272
Cost at 1 January 2015					
Tilgang i årets løb	0	150	0	0	150
Additions in the year					
Afgang i årets løb	-6.371	0	0	-24	-6.395
Disposals in the year					
Kostpris 31. december 2015	<u>54.540</u>	<u>5.231</u>	<u>17.256</u>	<u>0</u>	<u>77.027</u>
Cost at 31 December 2015					
Af- og nedskrivninger					
1. januar 2015					
Impairment losses and depreciation at 1 January 2015	57.790	5.056	17.256	0	80.102
Årets afskrivninger	2.752	147	0	0	2.899
Amortisation/depreciation in the year					
Tilbageførsel af af- og nedskriv- ninger på afhændede aktiver	-6.371	0	0	0	-6.371
Reversal of amortisation/depreciation and impairment of disposals					
Af- og nedskrivninger					
31. december 2015					
Impairment losses and depreciation at 31 December 2015	<u>54.171</u>	<u>5.203</u>	<u>17.256</u>	<u>0</u>	<u>76.630</u>
Regnskabsmæssig værdi					
31. december 2015	<u>369</u>	<u>28</u>	<u>0</u>	<u>0</u>	<u>397</u>
Carrying amount at 31 December 2015					

Årsregnskab 1. januar - 31. december

Financial statements for the period 1 January - 31 December

Noter

Notes to the financial statements

DKK'000	2015	2014
9 Selskabskapital		
Share capital		
Selskabskapitalen er fordelt således: The share capital consists of the following:		
Aktier, 1 stk. a nom. 500.000,00 kr. 1 shares of DKK 500,000,00 each	500	500.000
Aktier, 1 stk. a nom. 9.500.000,00 kr. 1 shares of DKK 9,500,000,00 each	9.500	9.500.000
Aktier, 1 stk. a nom. 10.000.000,00 kr. 1 shares of DKK 10,000,000,00 each	10.000	10.000.000
	20.000	20.000.000

Selskabets aktiekapital har uændret været 20.000 t.kr. de seneste 5 år.

The Company's share capital has remained DKK 20,000 thousand over the past 5 years.

10 Hensatte forpligtelser

Provisions

Der er pr. 31. december 2015 indregnet en hensat forpligtelser vedrørende skønnede forventede omkostninger forbundet med reetablering i forbindelse med fraflytning af selskabets nuværende lejemål i Hillerød. Det er forventningen at forpligtelsen vil blive realiseret i løbet af 2016. Der henvises i øvrigt til omtalen jvf. note 2.

At 31 December 2015 provisions were recognised for estimated expected costs related to restoration of the Company's current leased property in Hillerød in connection with vacation of the premises. The liability is expected to be realised during 2016. See more details in note 2.

11 Sikkerhedsstillelser

Collateral

Virksomheden har ikke stillet pant eller anden sikkerhed i aktiver pr. 31. december 2015.

No assets were pledged as collateral or otherwise charged at 31 December 2015.

12 Kontraktlige forpligtelser og eventualposter m.v.

Contractual obligations and contingencies, etc.

Andre økonomiske forpligtelser

Other financial obligations

Leje- og leasingforpligtelser i øvrigt:
Other rent and lease liabilities:

DKK'000	2015	2014
Leje- og leasingforpligtelser	2.605	2.605
Rent and lease liabilities	2.605	2.605

Leje- og leasingforpligtelser omfatter huslejeoppligtelse med i alt 2.605 t.kr. i uopsigelige huslejekontrakter med en resterende kontraktperiode på 1 år.

Rent and lease liabilities include a rent obligation totalling DKK 2,605 thousand concerning non-cancellable rent agreements with a remaining term of 1 year.

Årsregnskab 1. januar - 31. december

Financial statements for the period 1 January - 31 December

Noter

Notes to the financial statements

13 Nærtstående parter

Related parties

PolyPeptide Laboratories A/S' nærtstående parter omfatter følgende:

PolyPeptide Laboratories A/S' related parties comprise the following:

Oplysning om koncernregnskaber

Information about consolidated financial statements

Modervirksomhed Parent	Hjemsted Domicile	Rekvirering af modervirk- somhedens koncernregnskab Requisitioning of the parent's consolidated financial statements
PolyPeptide Laboratories Holding B.V.	Siriusdreef 22, NL-2132 WT Hoofddorp	På selskabets adresse / At the company's address
C&P Investors Limited	British Virgin Islands	På selskabets adresse / At the company's address

Ejerforhold

Ownership

Følgende kapitalejere er noteret i selskabets ejerbog som ejende minimum 5 % af stemmerne eller minimum 5 % af aktiekapitalen:

The following shareholders are registered in the Company's register of shareholders as holding minimum 5% of the votes or minimum 5% of the share capital:

Navn Name	Bopæl/Hjemsted Domicile
PolyPetide Laboratories B.V.	Holland

DKK'000	2015	2014
14 Reguleringer Adjustments		
Af- og nedskrivninger Amortisation/depreciation and impairment losses	2.897	2.293
Finansielle indtægter Financial income	-612	0
Finansielle omkostninger Financial expenses	175	2.006
Skat af årets resultat Tax for the year	634	5.551
Øvrige reguleringer Other adjustments	24	0
	3.118	9.850
15 Ændring i arbejdskapital Changes in working capital		
Ændring i varebeholdninger Change in inventories	20.761	-13.946
Ændring i tilgodehavender Change in receivables	0	1
Ændring i leverandørgæld og tilgodehavender m.v. Change in prepayments and trade and other payables	-10.723	11.508
Andre ændringer i driftskapital Other adjustments in working capital	0	-18.383
	10.038	-20.820