



LINAK Holding A/S

**Årsrapport
for perioden 1/7 2015 - 30/6 2016**

(21. regnskabsår)

CVR nr.: 18 93 95 76
Smedevænget 8
6430 Nordborg

Forelagt og godkendt på selskabets
ordinære generalforsamling den
2. november 2016

Tommy V. Christiansen



Indhold

Ledelsespåtegning	2
Den uafhængige revisors erklæringer	3
Ledelsesberetning	5
Selskabsoplysninger	5
Koncernoversigt	6
Hoved- og nøgletaloversigt for koncernen	7
Beretning	8
Koncern- og årsregnskab 1. juli 2015 – 30. juni 2016	10
Anvendt regnskabspraksis	10
Resultatopgørelse for 2015/16	20
Balance pr. 30. juni 2016	21
Egenkapitalopgørelse	23
Pengestrømsopgørelse	24
Noter	25



Ledelsespåtegning

Bestyrelse og direktion har dags dato behandlet og godkendt årsrapporten for 2015/16 for LINAK Holding A/S.

Årsrapporten er aflagt i overensstemmelse med årsregnskabsloven. Vi anser den valgte regnskabspraksis for hensigtsmæssig.

Der er vores opfattelse, at koncernregnskabet og årsregnskabet giver et retvisende billede af koncernens og moderselskabets aktiver, passiver og finansielle stilling pr. 30. juni 2016 samt af resultatet af koncernens og moderselskabets aktiviteter og pengestrømme for regnskabsåret 1. juli 2015 - 30. juni 2016.

Det er endvidere vores opfattelse, at ledelsesberetningen indeholder en retvisende redegørelse for udviklingen i koncernens og moderselskabets aktiviteter og økonomiske forhold, årets resultat og af koncernens og moderselskabets finansielle stilling.

Årsrapporten indstilles til generalforsamlingens godkendelse.


Guderup, den 2. november 2016

Direktion:




Bent Jensen


Bestyrelse:



Tommy V. Christiansen
formand



Bent Jensen



Lene Jensen



Den uafhængige revisors erklæringer

Til kapitalejerne i LINAK Holding A/S

Påtegning på koncernregnskabet og årsregnskabet

Vi har revideret koncernregnskabet og årsregnskabet for LINAK Holding A/S for regnskabsåret 1. juli 2015 – 30. juni 2016, der omfatter anvendt regnskabspraksis, resultatopgørelse, balance, egenkapitalopgørelse, pengestrømsopgørelse og noter for såvel koncernen som selskabet. Koncernregnskabet og årsregnskabet udarbejdes efter årsregnskabsloven.

Ledelsens ansvar for koncernregnskabet og årsregnskabet

Ledelsen har ansvaret for udarbejdelsen af et koncernregnskab og et årsregnskab, der giver et retvisende billede i overensstemmelse med årsregnskabsloven. Ledelsen har endvidere ansvaret for den interne kontrol, som ledelsen anser nødvendig for at udarbejde et koncernregnskab og et årsregnskab uden væsentlig fejlinformation, uanset om denne skyldes besvigelser eller fejl.

Revisors ansvar

Vores ansvar er at udtrykke en konklusion om koncernregnskabet og årsregnskabet på grundlag af vores revision. Vi har udført revisionen i overensstemmelse med internationale standarder om revision og yderligere krav ifølge dansk revisorlovgivning. Dette kræver, at vi overholder etiske krav samt planlægger og udfører revisionen for at opnå høj grad af sikkerhed for, om koncernregnskabet og årsregnskabet er uden væsentlig fejlinformation.

En revision omfatter udførelse af revisionshandlinger for at opnå revisionsbevis for beløb og oplysninger i koncernregnskabet og årsregnskabet. De valgte revisionshandlinger afhænger af revisors vurdering, herunder vurdering af risici for væsentlig fejlinformation i koncernregnskabet og årsregnskabet, uanset om denne skyldes besvigelser eller fejl. Ved risikovurderingen overvejer revisor intern kontrol, der er relevant for virksomhedens udarbejdelse af et koncernregnskab og et årsregnskab, der giver et retvisende billede. Formålet hermed er at udforme revisionshandlinger, der er passende efter omstændighederne, men ikke at udtrykke en konklusion om effektiviteten af virksomhedens interne kontrol. En revision omfatter endvidere vurdering af, om ledelsens valg af regnskabspraksis er passende, og om ledelsens regnskabsmæssige skøn er rimelige, samt en vurdering af den samlede præsentation af koncernregnskabet og årsregnskabet.

Det er vores opfattelse, at det opnåede revisionsbevis er tilstrækkeligt og egnet som grundlag for vores konklusion.

Revisionen har ikke givet anledning til forbehold.



Den uafhængige revisors erklæringer

Konklusion

Det er vores opfattelse, at koncernregnskabet og årsregnskabet giver et retvisende billede af koncernens og selskabets aktiver, passiver og finansielle stilling pr. 30. juni 2016 samt af resultatet af koncernens og selskabets aktiviteter samt pengestrømme for regnskabsåret 1. juli 2015 – 30. juni 2016 i overensstemmelse med årsregnskabsloven.

Udtalelse om ledelsesberetningen

Vi har i henhold til årsregnskabsloven gennemlæst ledelsesberetningen. Vi har ikke foretaget yderligere handlinger i tillæg til den udførte revision af koncernregnskabet og årsregnskabet. Det er på denne baggrund vores opfattelse, at oplysningerne i ledelsesberetningen er i overensstemmelse med koncernregnskabet og årsregnskabet.

Aarhus, den 2. november 2016
PricewaterhouseCoopers
Statsautoriseret Revisionspartnerselskab
CVR-nr. 33 77 12 31


Claus Lindholm Jacobsen
statsautoriseret revisor


Per Jansen
statsautoriseret revisor



Ledelsesberetning

Selskabsoplysninger

LINAK Holding A/S
Smedevænget 8, Guderup
6430 Nordborg

Telefon: +45 73 15 15 15
Telefax: +45 74 45 80 48
Hjemmeside: www.linak.com
E-mail: linak@linak.com

CVR-nr.: 18 93 95 76
Stiftet: 26. november 1995
Hjemsted: Guderup
Regnskabsår: 1. juli – 30. juni

Bestyrelse

Tommy V. Christiansen (formand)
Bent Jensen
Lene Jensen

Direktion

Bent Jensen, direktør

Revision

PricewaterhouseCoopers
Statsautoriseret revisionspartnerselskab
Jens Chr. Skous Vej 1
8000 Aarhus

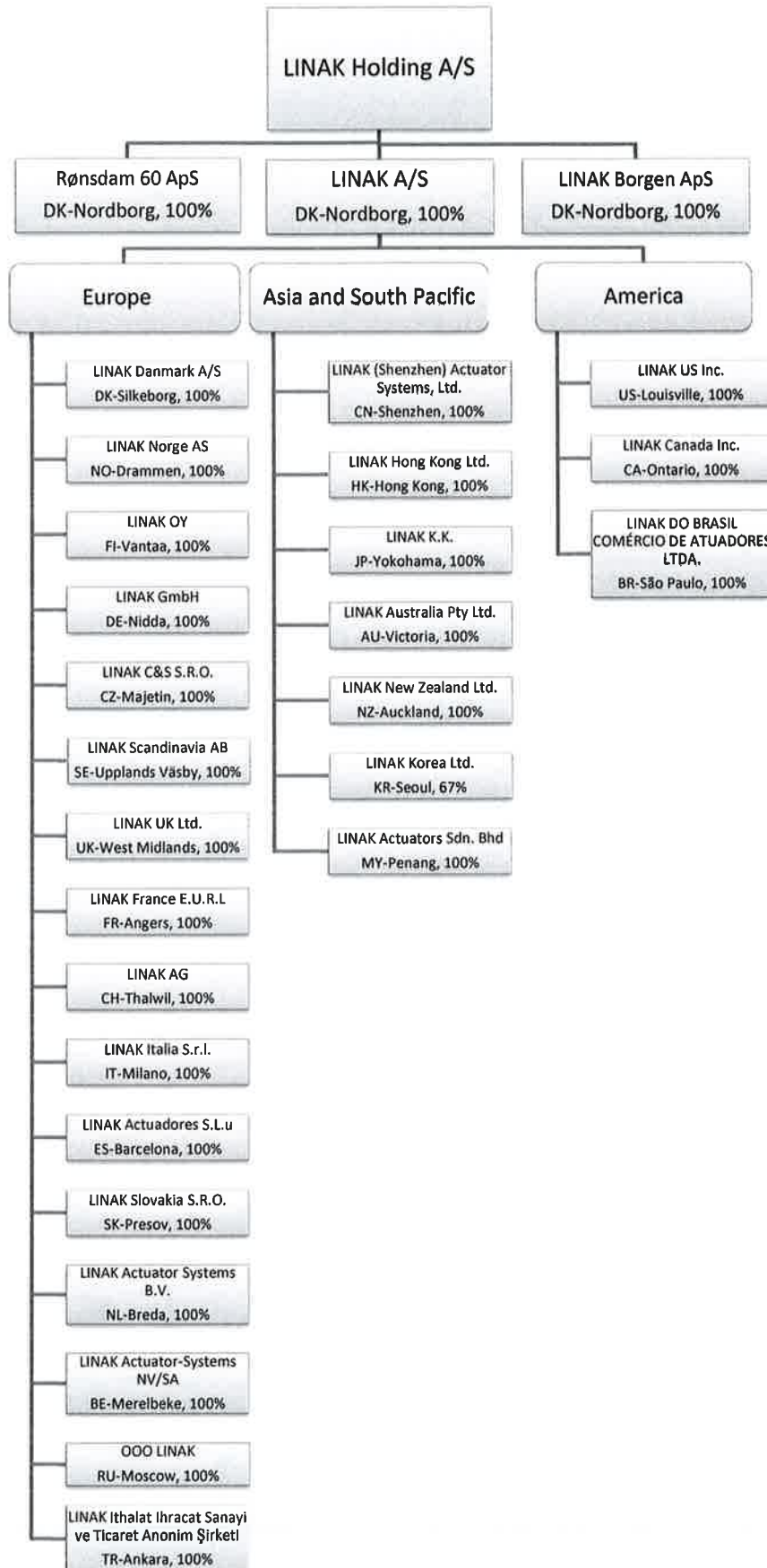
CVR-nr. 33 77 12 31

Generalforsamling

Ordinær generalforsamling afholdes den 2. november 2016.



Ledelsesberetning - koncernoversigt





Ledelsesberetning

Hoved- og nøgletaloversigt for koncernen (t.kr.)

Hovedtal

	2015/16	2014/15	2013/14	2012/13	2011/12
Nettoomsætning	3.211.499	2.949.758	2.436.255	2.312.454	2.186.420
Bruttoresultat	1.171.090	1.021.363	811.614	785.991	747.857
Resultat af ordinær primær drift	668.252	551.191	392.314	354.155	347.580
Resultat af primær drift	674.058	553.463	394.539	354.155	347.580
Resultat af finansielle poster	46.037	130.134	58.648	12.809	73.062
Resultat før skat	720.095	683.597	453.185	366.963	420.642
Koncernens andel af årets resultat	577.381	504.784	333.587	265.489	308.688

Anlægsaktiver	747.784	623.400	564.568	418.498	414.970
Omsætningsaktiver	3.554.916	3.133.576	2.544.298	2.310.079	2.118.871
Aktiver i alt	4.302.700	3.756.976	3.108.866	2.728.577	2.533.840
Egenkapital	3.600.482	3.030.655	2.476.563	2.151.145	2.000.702
Hensatte forpligtelser	50.491	65.891	49.363	51.737	51.755
Langfristet gæld	20.667	24.952	29.286	33.922	36.554
Kortfristet gæld	629.983	634.554	552.534	490.868	443.375

Pengestrøm fra driftsaktivitet	608.397	470.595	369.840	410.704	342.922
Pengestrøm til investering, netto	-710.960	-397.473	-409.197	-99.762	-324.933
Heraf immaterielle anlægsaktiver	-5.668	-564	-323	-2.133	-2.760
Heraf materielle anlægsaktiver	-232.205	-116.336	-133.547	-58.984	-56.968
Pengestrøm fra finansiering	-4.368	45.306	-12.055	-120.028	-58.711
Pengestrøm i alt	-106.931	118.429	-51.412	190.913	-40.722

Nøgletal

Bruttomargin	36,5%	34,6%	33,3%	34,0%	34,2%
EBIT Margin	21,0%	18,8%	16,2%	15,3%	15,9%
Resultatgrad	18,0%	17,1%	13,7%	11,5%	14,1%
Nettoinvesteringsprocent	7,4%	4,0%	5,5%	2,6%	2,7%
Likviditetsgrad	564,3%	491,7%	460,5%	470,6%	477,9%
Egenkapitalandel (soliditet)	83,7%	80,7%	79,7%	78,8%	79,0%
Egenkapitalforrentning	17,4%	18,3%	14,4%	12,8%	16,7%

Ovennævnte nøgletal er, i de tilfælde hvor nøgletallene er defineret af Den Danske Finansanalytikerforening, beregnet i overensstemmelse hermed.

Der henvises til definitioner og begreber under anvendt regnskabspraksis.



Beretning

Hovedaktivitet

Selskabets hovedaktivitet er at eje aktier i LINAK A/S.

Koncernens hovedaktivitet er udvikling, produktion og salg af lineære aktuatorer med tilhørende styringer.

Udviklingen i aktiviteter og økonomiske forhold

Årets resultat

Koncernens resultat for 2015/16 er et overskud før skat på 720 mio. kr. Resultatet er steget med 37 mio. kr. i forhold til sidste år.

Koncernens resultat anses for tilfredsstillende.

Investeringer

Der er ikke foretaget væsentlige investeringer i 2015/16.

Kapitalberedskab

Koncernens egenkapital er pr. 30. juni 2016 på 3.600 mio. kr. Koncernens soliditet er således på 84%. Koncernen har endvidere haft en forøget positiv pengestrøm fra driften.

Begivenheder efter statusdagen

Der er ikke indtruffet efterfølgende begivenheder, der væsentligt påvirker koncernens økonomiske forhold.

Forventninger til fremtiden

Indenfor det næste år forventes omsætningen i koncernen at stige mindst 5%.

Risikoforhold

Generelle risici

Koncernens forretning er bredt ud over flere forretningsområder, og herved sikres det, at enkeltstående udfald eller nedgange i markeder ikke er eksistenstruende. Koncernens produkter er også af en sådan karakter, at der er lav eller ingen risiko for enkeltstående begivenheders indflydelse på fortsat drift.



Anvendt regnskabspraksis

Beretning

Finansielle risici

Koncernen er som følge af sin soliditet og sit finansielle beredskab kun begrænset eksponeret overfor ændringer i renteniveauet. Koncernen er i nogen grad eksponeret overfor valutarisici for så vidt angår den løbende drift samt lån i anden valuta end DKK. Som udgangspunkt søges køb og salg i fremmed valuta udlignet.

Videnressourcer

Koncernen har et meget omfattende uddannelsesprogram. En væsentlig del af al uddannelse sker via interne kurser, der afholdes for alle koncernens medarbejdere. Hermed sikres en kontinuerlig opbygning og vedligeholdelse af alle nødvendige kompetencer.

Redegørelse om samfundsansvar

Koncernen har udarbejdet en samlet supplerende beretning for 2015/16 på virksomhedens hjemmeside der indeholder beskrivelse af politikker, handlinger og resultater af arbejdet med samfundsansvar.

Direkte link til redegørelsen www.linak.com/about/?id2=2645.

Kønsmæssig sammensætning af ledelsen

Selskabet har i 2015/16 haft et mål om minimum 33% kvindelige medlemmer i bestyrelsen. Dette opfyldes med den nuværende bestyrelse, samme mål fastholdes for 2016/17. Der er dermed opnået ligelig fordeling i den kønsmæssige sammensætning i bestyrelsen.

Miljøforhold

LINAK A/S er certificeret efter ISO 9001 (kvalitet), ISO 14001 (miljø) og de 2 standarder OHSAS 18001 og Arbejdstilsynets bekendtgørelse 87 (arbejds miljø).

Forsknings- og udviklingsaktiviteter

Konstant udvikling af nye produkter og koncepter er et af LINAK's kerneområder, og i det forløbne regnskabsår er der påbegyndt udvikling af produkter, der målrettet er dedikeret nye applikationer.



Koncern- og årsregnskab 1. juli 2015 – 30. juni 2016

Anvendt regnskabspraksis

Årsrapporten for LINAK Holding A/S for 2015/16 er aflagt i overensstemmelse med årsregnskabslovens bestemmelser for klasse C-virksomheder (stor).

Årsregnskabet er aflagt i TDKK.

Årsregnskabet er aflagt efter samme regnskabspraksis som sidste år.

Generelt om indregning og måling

Aktiver indregnes i balancen, når det er sandsynligt, at fremtidige økonomiske fordele vil tilflyde selskabet, og aktivets værdi kan måles pålideligt.

Forpligtelser indregnes i balancen, når det er sandsynligt, at fremtidige økonomiske ressourcer vil fragå selskabet, og forpligtelsens værdi kan måles pålideligt.

Ved første indregning måles aktiver og forpligtelser til kostpris. Efterfølgende måles aktiver og forpligtelser som beskrevet for hver enkelt regnskabspost nedenfor.

Ved indregning og måling tages hensyn til gevinster, tab og risici, der fremkommer, inden årsrapporten aflægges, og som be- eller afkræfter forhold, der eksisterede på balancedagen.

Indtægter indregnes i resultatopgørelsen i takt med at de indtjenes, herunder indregnes værdireguleringer af finansielle aktiver og forpligtelser, der måles til dagsværdi eller amortiseret kostpris. Endvidere indregnes omkostninger, der er afholdt for at opnå årets indtjening, herunder afskrivninger, nedskrivninger og hensatte forpligtelser samt tilbageførsler som følge af ændrede regnskabsmæssige skøn af beløb, der tidligere har været indregnet i resultatopgørelsen.

Koncernregnskabet

Koncernregnskabet omfatter LINAK Holding A/S og tilknyttede virksomheder, hvori LINAK Holding A/S direkte eller indirekte besidder mere end 50% af stemmerettighederne eller på anden måde har bestemmende indflydelse.

Koncernregnskabet udarbejdes som en sammenlægning af moderselskabets og de enkelte tilknyttede virksomheders reviderede regnskaber, der alle er aflagt i overensstemmelse med LINAK's regnskabspraksis.

Ved konsolideringen foretages eliminering af koncerninterne indtægter og udgifter, aktiebesiddelser, interne mellemværender og udbytter, samt realiserede og urealiserede fortjenester og tab ved transaktioner mellem de konsoliderede virksomheder.



Anvendt regnskabspraksis

Virksomhedssammenslutninger

Nyerhvervede eller nystiftede virksomheder medtages i koncernregnskabet fra anskaffelsestidspunktet, og solgte virksomheder medtages indtil afståelsestidspunktet. Sammenligningstal korrigeres ikke for virksomheder tilgået ved køb eller fusion eller for frasolgte virksomheder.

Ved erhvervelse af virksomheder opgøres overtagne identificerbare aktiver og forpligtelser til handelsværdien på erhvervelsestidspunktet, og der hensættes til dækning af omkostninger ved besluttede og offentliggjorte omstruktureringer i den erhvervede virksomhed i forbindelse med overtagelsen. Der tages hensyn til skatteeffekten af de foretagne omvurderinger.

Positive forskelsbeløb (goodwill) mellem kostpris og handelsværdi af identificerbare overtagne aktiver og forpligtelser, inklusive hensættelser til omstrukturering, indregnes under immaterielle anlægsaktiver og afskrives systematisk/lineært over resultatopgørelsen efter en individuel vurdering af aktivets økonomiske levetid, dog maksimalt 10 år.

Fortjeneste eller tab opgøres som forskellen mellem salgssummen eller afviklingssummen og regnskabsmæssig værdi af nettoaktiver på salgstidspunktet inklusive ikke-afskrevet goodwill samt omkostninger til salg eller afvikling.

Minoritetsinteresser

I koncernregnskabet indregnes tilknyttede virksomhedernes regnskabsposter 100%. Minoritetsinteressernes forholdsmæssige andel af tilknyttede virksomhedernes resultat og egenkapital reguleres årligt og indregnes som særskilte poster under resultatopgørelse og balance.

Omregning af fremmed valuta

Transaktioner i fremmed valuta omregnes ved første indregning til transaktionsdagens kurs. Valutakursdifferencer, der opstår mellem transaktionsdagens kurs og kursen på betalingsdagen, indregnes i resultatopgørelsen som en finansiel post.

Tilgodehavender, gæld og andre monetære poster i fremmed valuta omregnes til balancedagens valutakurs. Forskellen mellem balancedagens kurs og kursen på tidspunktet for tilgodehavendets eller gældens opståen eller indregning i seneste årsregnskab indregnes i resultatopgørelsen under finansielle indtægter og omkostninger.

Udenlandske tilknyttede virksomheder og associerede virksomheder anses for at være selvstændige enheder. Resultatopgørelserne omregnes til en gennemsnitlig valutakurs for måneden, og balanceposterne omregnes til balancedagens valutakurser. Kursdifferencer, opstået ved omregning af udenlandske tilknyttede virksomheders egenkapital ved årets begyndelse til balancedagens valutakurser samt ved omregning af resultatopgørelser fra gennemsnitskurser til balancedagens valutakurser, indregnes direkte i egenkapitalen.



Anvendt regnskabspraksis

Afledte finansielle instrumenter

Afledte finansielle instrumenter indregnes første gang i balancen til kostpris og måles efterfølgende til dagsværdi.

Ændring i dagsværdien af afledte finansielle instrumenter, der er klassificeret som og opfylder kriterierne for sikring af dagsværdien af et indregnet aktiv eller en indregnet forpligtelse, indregnes i resultatopgørelsen sammen med ændringer i dagsværdien af det sikrede aktiv eller den sikrede forpligtelse.

Ændring i dagsværdien af afledte finansielle instrumenter, der er klassificeret som og opfylder betingelserne for sikring af fremtidige aktiver og forpligtelser, indregnes i andre tilgodehavender eller anden gæld samt på egenkapitalen. Resultater den fremtidige transaktion i indregning af aktiver eller forpligtelser, overføres beløb, som tidligere er indregnet under egenkapitalen til kostprisen for henholdsvis aktivet eller forpligtelsen. Resultater den fremtidige transaktion i indtægter eller omkostninger, overføres beløb, som er udskudt under egenkapitalen, til resultatopgørelsen i den periode, hvor det sikrede påvirker resultatopgørelsen.

For afledte finansielle instrumenter, som ikke opfylder betingelserne for behandling som sikringsinstrumenter, indregnes ændringer i dagsværdi løbende i resultatopgørelsen.

Resultatopgørelsen

Nettoomsætning

Nettoomsætning ved salg af handelsvarer og færdigvarer indregnes i resultatopgørelsen, såfremt levering og risikoovergang til køber har fundet sted inden årets udgang, og såfremt indtægten kan opgøres pålideligt og forventes modtaget. Nettoomsætningen måles eksklusiv moms, afgifter og rabatter i forbindelse med salget.

Produktionsomkostninger

Produktionsomkostninger omfatter omkostninger, herunder afskrivninger og gager, der afholdes for at opnå årets nettoomsætning. Herunder indgår direkte og indirekte omkostninger til råvarer og hjælpematerialer, løn og gager, leje og leasing samt afskrivninger på produktionsanlæg.

Under produktionsomkostninger indregnes tillige forsknings- og udviklingsomkostninger, der ikke opfylder kriterierne for aktivering, samt afskrivninger på aktiverede udviklingsomkostninger.

Distributionsomkostninger

I distributionsomkostninger indregnes omkostninger, der er afholdt til distribution af varer solgt i årets løb samt til årets gennemførte salgskampagner m.v. Herunder indregnes omkostninger til salgspersonale, reklame- og udstillingsomkostninger samt afskrivninger.



Anvendt regnskabspraksis

Administrationsomkostninger

I administrationsomkostninger indregnes omkostninger, der er afholdt i året til ledelse og administration af koncernen, herunder omkostninger til det administrative personale, ledelse, kontorlokaler, kontorholdsomkostninger samt afskrivninger.

Andre driftsindtægter og -omkostninger

Andre driftsindtægter og -omkostninger indeholder regnskabsposter af sekundær karakter i forhold til virksomhedernes aktiviteter, herunder gevinster og tab ved afhændelse af immaterielle og materielle anlægsaktiver.

Resultat af kapitalandele i tilknyttede og associerede virksomheder

I resultatopgørelsen indregnes den forholdsmæssige andel af resultat for året med fradrag af afskrivning af goodwill under posterne ”Indtægter af kapitalandele i dattervirksomheder” og ”Indtægter af kapitalandele i associerede virksomheder”.

Finansielle indtægter og omkostninger

Finansielle indtægter og omkostninger indeholder renter, kursgevinster og -tab vedrørende værdipapirer, gæld og transaktioner i fremmed valuta, amortisering af finansielle aktiver og forpligtelser samt tillæg og godtgørelser under acontoskatteordningen m.v.

Skat af ordinært resultat

Modervirksomheden er omfattet af de danske regler om tvungen sambeskatning af koncernens danske tilknyttede virksomheder og modervirksomhed. Virksomheder indgår i sambeskatningen fra det tidspunkt, hvor de indgår i konsolideringen i koncernregnskabet og frem til det tidspunkt hvor de udgår fra konsolideringen.

Den aktuelle danske selskabsskat fordeles ved afregning af sambeskatningsbidrag mellem de sambeskattede virksomheder i forhold til disses skattepligtige indkomster. I tilknytning hertil modtager virksomheder med skattemæssigt underskud sambeskatningsbidrag fra virksomheder, der har kunnet anvende dette underskud til nedsættelse af eget skattemæssigt overskud.

Årets skat, der består af årets aktuelle selskabsskat, årets sambeskatningsbidrag og ændring i udskudt skat – herunder som følge af ændringen i skattesats – indregnes i resultatopgørelsen med den del, der kan henføres til årets resultat, og direkte på egenkapitalen med den del, der kan henføres til posteringer direkte på egenkapitalen.



Anvendt regnskabspraksis

Balancen

Immaterielle anlægsaktiver

Goodwill

Goodwill afskrives over den vurderede økonomiske levetid, der fastlægges på baggrund af ledelsens erfaringer inden for de enkelte forretningsområder. Goodwill afskrives lineært over skrivningsperioden, der udgør maksimalt 10 år og er længst for strategisk erhvervede virksomheder med en stærk markedsposition og langsigtet indtjeningsprofil.

Udviklingsprojekter, patenter og licenser

Udviklingsomkostninger omfatter omkostninger, gager og afskrivninger, der direkte og indirekte kan henføres til selskabets udviklingsaktiviteter.

Udviklingsprojekter, der er klart definerede og identificerbare, hvor den tekniske udnyttelsesgrad, tilstrækkelige ressourcer og et potentielt fremtidigt marked eller udviklingsmulighed i virksomheden kan påvises, og hvor det er hensigten at fremstille, markedsføre eller anvende projektet, indregnes som immaterielle anlægsaktiver, såfremt kostprisen kan opgøres pålideligt, og der er tilstrækkelig sikkerhed for, at den fremtidige indtjening kan dække produktions-, salgs- og administrationsomkostninger samt udviklingsomkostningerne. Øvrige udviklingsomkostninger indregnes i resultatopgørelsen, efterhånden som omkostningerne afholdes.

Udgifter til køb og udvikling af software indregnes til kostpris med fradrag af akkumulerede afskrivninger og nedskrivninger. Kostpris omfatter direkte og indirekte omkostninger, herunder gager. Software afskrives over maksimalt 4 år.

Patenter og rettigheder måles til kostpris med fradrag af akkumulerede afskrivninger. Patenter afskrives lineært, dog maksimalt over 10 år.

Immaterielle anlægsaktiver nedskrives til genindvindingsværdien, såfremt denne er lavere end den regnskabsmæssige værdi.

Fortjeneste og tab ved afhændelse af immaterielle anlægsaktiver opgøres som forskellen mellem salgsprisen med fradrag af salgsomkostninger og den regnskabsmæssige værdi på salgstidspunktet. Fortjeneste eller tab indregnes i resultatopgørelsen under andre driftsindtægter eller andre driftsomkostninger.

Materielle anlægsaktiver

Grunde og bygninger, tekniske anlæg og maskiner samt andre anlæg, driftsmateriel og inventar måles til kostpris med fradrag af akkumulerede afskrivninger. Der afskrives ikke på grunde.

Kostprisen omfatter anskaffelsesprisen samt omkostninger direkte tilknyttet anskaffelsen indtil det tidspunkt, hvor aktivet er klar til brug. For egenfremstillede aktiver omfatter kostprisen direkte og indirekte omkostninger til materialer, komponenter, underleverandører og løn.



Anvendt regnskabspraksis

Der foretages lineære afskrivninger over den forventede brugstid, baseret på følgende vurdering af aktivernes forventede brugstider:

Bygninger	10 – 40 år
Tekniske anlæg og maskiner	4 – 5 år
Andre anlæg, driftsmateriel og inventar	3 – 6 år

Afskrivninger indregnes i resultatopgørelsen under henholdsvis produktions-, distributions- samt administrationsomkostninger.

Materielle anlægsaktiver nedskrives til genindvindingsværdien, såfremt denne er lavere end den regnskabsmæssige værdi.

Fortjeneste og tab ved afhændelse af materielle anlægsaktiver opgøres som forskellen mellem salgsprisen med fradrag af salgsmkostninger og den regnskabsmæssige værdi på salgstidspunktet. Fortjeneste eller tab indregnes i resultatopgørelsen under andre driftsindtægter eller andre driftsomkostninger.

Leasingkontrakter

Leasingkontrakter vedrørende anlægsaktiver, hvor selskabet har alle væsentlige risici og fordele forbundet med ejendomsretten (finansiel leasing), måles ved første indregning i balancen til laveste værdi af dagsværdi og nutidsværdien af de fremtidige leasingydelser. Ved beregning af nutidsværdien anvendes leasingaftalens interne rentefod som diskonteringsfaktor eller en tilnærmet værdi for denne. Finansielt leasede aktiver behandles herefter som selskabets øvrige anlægsaktiver.

Den kapitaliserede restleasingforpligtelse indregnes i balancen som en gældsforpligtelse, og leasingydelsens rentedel indregnes over kontraktens løbetid i resultatopgørelsen.

Alle øvrige leasingkontrakter betragtes som operationel leasing. Ydelser i forbindelse med operationel leasing og øvrige lejeaftaler indregnes i resultatopgørelsen over kontraktens løbetid. Selskabets samlede forpligtelse vedrørende operationelle leasing- og lejeaftaler oplyses under eventualforpligtelser.

Kapitalandele i tilknyttede virksomheder

Kapitalandele i tilknyttede virksomheder måles efter indre værdis metode.

Kapitalandele i tilknyttede virksomheder måles til den forholdsmæssige andel af virksomhedens indre værdi opgjort efter koncernens regnskabspraksis med fradrag eller tillæg af urealiserede koncerninterne avancer eller tab og med tillæg eller fradrag af resterende værdi af positiv eller negativ goodwill opgjort efter overtagelsesmetoden.

Nettoopskrivning af kapitalandele i tilknyttede virksomheder vises som reserve for nettoopskrivning efter den indre værdis metode i egenkapitalen i det omfang, den regnskabsmæssige værdi overstiger kostprisen.



Anvendt regnskabspraksis

Kapitalandele i associerede virksomheder

Kapitalandele i associerede virksomheder måles efter den indre værdis metode.

Kapitalandele i associerede virksomheder måles til den forholdsmæssige andel af virksomhedens indre værdi opgjort efter koncernens regnskabspraksis med fradrag eller tillæg af urealiserede koncerninterne avancer eller tab og med tillæg eller fradrag af resterende værdi af positiv eller negativ goodwill opgjort efter overtagelsesmetoden.

Nettoopskrivning af kapitalandele i associerede virksomheder vises som reserve for nettoopskrivning efter den indre værdis metode i egenkapitalen i det omfang, den regnskabsmæssige værdi overstiger kostprisen.

Andre værdipapirer og kapitalandele

Børsnoterede værdipapirer og andre kapitalandele, indregnet under anlægsaktiver, indregnes til dagsværdi på balancedagen.

Værdiforringelser af anlægsaktiver

Den regnskabsmæssige værdi af immaterielle og materielle anlægsaktiver samt kapitalandele i tilknyttede virksomheder vurderes årligt for indikationer på værdiforringelse, ud over det som udtrykkes ved afskrivning.

Foreligger der indikationer på værdiforringelser, foretages nedskrivningstest af hvert enkelt aktiv henholdsvis gruppe af aktiver. Der foretages nedskrivning til genindvindingsværdien, hvis denne er lavere end den regnskabsmæssige værdi.

Varebeholdninger

Varebeholdninger måles til kostpris efter FIFO-metoden. Er nettorealiseringsværdien lavere end kostprisen, nedskrives til denne lavere værdi.

Kostpris for handelsvarer samt råvarer og hjælpematerialer omfatter anskaffelsespris med tillæg af hjemtagelsesomkostninger.

Kostpris for fremstillede færdigvarer samt varer under fremstilling omfatter kostpris for råvarer, hjælpematerialer, direkte løn og indirekte produktionsomkostninger. Indirekte produktionsomkostninger indeholder indirekte materialer og løn samt vedligeholdelse af og afskrivning på de i produktionsprocessen benyttede maskiner, fabriksbygninger og udstyr samt omkostninger til fabriksadministration og ledelse. Låneomkostninger indregnes ikke i kostprisen.

Nettorealiseringsværdien for varebeholdninger opgøres som salgssum med fradrag af færdiggørelsesomkostninger og omkostninger, der afholdes for at effektuere salget, og fastsættes under hensyntagen til omsættelighed, ukurans og udvikling i forventet salgspris.



Anvendt regnskabspraksis

Tilgodehavender

Tilgodehavender måles til amortiseret kostpris. Der nedskrives til imødegåelse af forventede tab efter individuel vurdering af tilgodehavender.

Periodeafgrænsningsposter

Periodeafgrænsningsposter, indregnet under aktiver, omfatter afholdte omkostninger til forsikringer og abonnementer, vedrørende efterfølgende regnskabsår samt periodiserede renter.

Værdipapirer

Børsnoterede værdipapirer indregnes til dagsværdi på balancedagen. Ikke børsnoterede værdipapirer måles til dagsværdi baseret på beregnet kapitalværdi.

Egenkapital

Reserve for nettoopskrivning efter den indre værdis metode

Reserve for nettoopskrivning efter indre værdis metode omfatter nettoopskrivning af kapitalandele i tilknyttede virksomheder i forhold til kostpris.

Reserven kan elimineres ved underskud, realisation af kapitalandele eller ændring i regnskabsmæssige skøn.

Reserven kan ikke indregnes med negative beløb.

Udbytte

Foreslået udbytte indregnes som en forpligtelse på tidspunktet for vedtagelse på den ordinære generalforsamling (deklareringstidspunktet). Udbytte, som forventes udbetalt for året, vises som en særskilt post under egenkapitalen.

Selskabsskat og udskudt skat

Aktuelle skatteforpligtelser og tilgodehavende aktuel skat indregnes i balancen som beregnet skat af årets skattepligtige indkomst, reguleret for skat af tidligere års skattepligtige indkomster samt for betalte acontoskatter.

Udskudt skat måles efter den balanceorienterede gælds metode af alle midlertidige forskelle mellem regnskabsmæssig og skattemæssig værdi af aktiver og forpligtelser. Der indregnes dog ikke udskudt skat af midlertidige forskelle vedrørende ikke-skattemæssigt afskrivningsberettiget goodwill og kontorejendomme samt andre poster, hvor midlertidige forskelle er opstået på anskaffelsestidspunktet uden at have effekt på resultat eller skattepligtig indkomst. I de tilfælde, hvor opgørelse af skatteværdien kan foretages efter alternative beskatningsregler, måles udskudt skat på grundlag af den planlagte anvendelse af aktivet henholdsvis afvikling af forpligtelsen.

Udskudte skatteaktiver, herunder skatteværdien af fremførselsberettigede skattemæssige underskud, indregnes med den værdi, hvortil de forventes at blive anvendt, enten ved udligning i



Anvendt regnskabspraksis

skat af fremtidig indtjening eller ved modregning i udskudte skatteforpligtelser inden for samme juridiske skatteenhed og jurisdiktion.

Der foretages regulering af udskudt skat vedrørende foretagne eliminerings af urealiserede koncerninterne avancer og tab.

Udskudt skat måles på grundlag af de skatteregler og skattesatser i de respektive lande, der med balancedagens lovgivning vil være gældende, når den udskudte skat forventes udløst som aktuel skat. Ændring i udskudt skat som følge af ændringer i skattesatser indregnes i resultatopgørelsen.

Hensatte forpligtelser

Hensatte forpligtelser omfatter forventede omkostninger til garantiforpligtelser m.v. Hensatte forpligtelser indregnes, når selskabet som følge af en tidligere begivenhed har en retlig eller faktisk forpligtelse, og det er sandsynligt, at indfrielse af forpligtelsen vil medføre et forbrug af selskabets økonomiske ressourcer.

Garantiforpligtelser omfatter forpligtelser til udbedring af arbejder inden for garantiperioden på 1-3 år. De hensatte garantiforpligtelser måles og indregnes på baggrund af erfaringerne med garantiarbejder.

Gældsforpligtelser

Finansielle gældsforpligtelser indregnes ved lånoptagelse til det modtagne provenu efter fradrag af afholdte transaktionsomkostninger. I efterfølgende perioder indregnes de finansielle forpligtelser til amortiseret kostpris svarende til den kapitaliserede værdi ved anvendelse af den effektive rente, således at forskellen mellem provenuet og den nominelle værdi indregnes i resultatopgørelsen over låneperioden.

I finansielle forpligtelser indregnes tillige den kapitaliserede restleasingforpligtelse på finansielle leasingkontrakter. Øvrige gældsforpligtelser måles til nettorealiseringsværdi.

Pengestrømsopgørelse

Pengestrømsopgørelsen viser koncernens pengestrømme fordelt på drifts-, investerings- og finansieringsaktivitet for året, årets forskydning i likvider samt selskabets likvider ved årets begyndelse og slutning.

Pengestrøm fra driftsaktivitet

Pengestrømme fra driftsaktivitet opgøres som årets resultat reguleret for ikke-kontante driftsposter, ændring i driftskapital samt betalt selskabsskat.

Pengestrøm fra investeringsaktivitet

Pengestrømme fra investeringsaktivitet omfatter betaling i forbindelse med køb og salg af virksomheder og aktivitet samt køb og salg af immaterielle, materielle og finansielle anlægsaktiver.



Anvendt regnskabspraksis

Pengestrøm fra finansieringsaktivitet

Pengestrømme fra finansieringsaktivitet omfatter ændringer i størrelse eller sammensætning af selskabets aktiekapital og omkostninger forbundet hermed samt optagelse af lån, afdrag på rentebærende gæld samt betaling af udbytte til selskabsdeltagere.

Likvider (netto)

Likvider omfatter likvide beholdninger samt kortfristede værdipapirer, som uden hindring kan omsættes til likvide beholdninger, og hvorpå der kun er ubetydelige risici for værdiændringer, reduceret med kortfristet gæld i kreditinstitutter.

Segmentoplysninger

Angivelse af segmentoplysninger vil efter ledelsens opfattelse kunne medføre betydelig konkurrencemæssig skade for LINAK, da man således vil være i stand til udlede direkte markedsandele. Under henvisning til årsregnskabslovens § 96 stk. 1, er der således for indeværende regnskabsår ikke angivet segmentoplysninger.

Nøgletal

De i hoved- og nøgletaloversigten anførte nøgletal er beregnet således:

EBIT Margin	$\frac{\text{Resultat af primær drift} \times 100}{\text{Nettoomsætning}}$
Resultatgrad	$\frac{\text{Koncernens andel af årets resultat} \times 100}{\text{Nettoomsætning}}$
Nettoinvesteringsprocent	$\frac{\text{Investering i imm. og mat. anlægsaktiver} \times 100}{\text{Nettoomsætning}}$
Likviditetsgrad	$\frac{\text{Omsætningsaktiver} \times 100}{\text{Kortfristet gæld}}$
Egenkapitalandel (soliditet)	$\frac{\text{Egenkapital ekskl. minoritetsinteresser, ultimo} \times 100}{\text{Passiver i alt, ultimo}}$
Egenkapitalforrentning	$\frac{\text{Koncernens andel af årets resultat} \times 100}{\text{Gennemsnitlig egenkapital}}$

Nøgletal, der fremgår af Den Danske Finansanalytikerforenings "Anbefalinger og Nøgletal", er beregnet i overensstemmelse hermed.



Balance pr. 30. juni 2016

Moderselskab			Koncern	
2015/16	2014/15	Note	2015/16	2014/15
(t.kr.)	(t.kr.)		(t.kr.)	(t.kr.)
AKTIVER				
Anlægsaktiver				
Immaterielle anlægsaktiver				
		7		
0	0		6.079	1.204
0	0		71	110
0	0		3.237	4.934
<u>0</u>	<u>0</u>		<u>9.387</u>	<u>6.248</u>
Materielle anlægsaktiver				
		8		
34.616	35.893		354.830	334.215
0	0		190.489	144.353
0	0		26.901	26.326
0	0		83.952	0
<u>34.616</u>	<u>35.893</u>		<u>656.171</u>	<u>504.894</u>
Finansielle anlægsaktiver				
		9		
1.470.345	1.219.429		0	0
0	0		63.943	52.462
16.488	58.288		18.283	59.795
<u>1.486.833</u>	<u>1.277.716</u>		<u>82.226</u>	<u>112.258</u>
<u>1.521.449</u>	<u>1.313.609</u>		<u>747.784</u>	<u>623.400</u>
Anlægsaktiver i alt				
Omsætningsaktiver				
Varebeholdninger				
0	0		195.806	189.014
0	0		17.437	11.771
0	0		250.045	232.609
<u>0</u>	<u>0</u>		<u>463.288</u>	<u>433.395</u>
Tilgodehavender				
9.953	637		496.388	507.558
165.316	16.907		17.914	15.475
312	359		22.323	15.818
0	0		13.508	13.671
10.907	10.316	12	25.315	20.267
<u>186.488</u>	<u>28.217</u>		<u>575.448</u>	<u>572.789</u>
<u>1.948.204</u>	<u>1.445.085</u>		<u>1.948.204</u>	<u>1.445.085</u>
<u>71.775</u>	<u>265.531</u>		<u>567.976</u>	<u>682.306</u>
<u>2.206.467</u>	<u>1.738.834</u>		<u>3.554.916</u>	<u>3.133.576</u>
<u>3.727.916</u>	<u>3.052.443</u>		<u>4.302.700</u>	<u>3.756.976</u>
AKTIVER I ALT				



Egenkapitalopgørelse

	<u>Aktiekapital</u>	<u>Nettoopskrivning efter indre værdis metode</u>	<u>Overført overskud</u>	<u>Foreslået udbytte</u>	<u>I alt</u>
Moderselskab (t.kr.)					
Egenkapital 1. juli 2015	<u>10.000</u>	<u>1.145.612</u>	<u>1.875.044</u>	<u>0</u>	<u>3.030.655</u>
Øvrige reguleringer		5.783		0	5.783
Valutakursregulering vedrørende tilknyttede virksomheder		-13.337			-13.337
Årets resultat		<u>258.469</u>	<u>318.911</u>	<u>0</u>	<u>577.381</u>
Egenkapital 30. juni 2016	<u>10.000</u>	<u>1.396.527</u>	<u>2.193.955</u>	<u>0</u>	<u>3.600.482</u>
Koncern (t.kr.)					
Egenkapital 1. juli 2015	<u>10.000</u>	<u>0</u>	<u>3.020.655</u>	<u>0</u>	<u>3.030.655</u>
Øvrige reguleringer		5.783			5.783
Valutakursregulering			-13.337		-13.337
Årets resultat		<u>5.697</u>	<u>571.684</u>	<u>0</u>	<u>577.381</u>
Egenkapital 30. juni 2016	<u>10.000</u>	<u>11.480</u>	<u>3.579.002</u>	<u>0</u>	<u>3.600.482</u>



Pengestrømsopgørelse

Moderselskab			Koncern	
2015/16	2014/15		2015/16	2014/15
(t.kr.)	(t.kr.)		(t.kr.)	(t.kr.)
582.076	523.653	Årets resultat før skat	720.095	683.597
-558.469	-445.674	Heraf andel i tilknyttede virksomheders resultat efter skat	-205	412
1.278	1.278	Afskrivninger	83.456	71.895
0	0	Ændringer i varebeholdninger	-29.893	-68.464
-158.271	-13.168	Ændringer i tilgodehavender	-2.822	-130.602
119.945	816	Ændringer i kreditorer og anden gæld	7.083	37.598
0	0	Ændringer i garanti- og øvrige hensættelser	343	6.354
-18.996	-18.086	Betalt selskabsskat	-169.660	-129.782
<u>-32.437</u>	<u>48.819</u>	Pengestrøm fra driftsaktivitet	<u>608.397</u>	<u>471.008</u>
0	0	Immaterielle anlægsaktiver	-5.668	-564
0	0	Materielle anlægsaktiver	-232.205	-130.010
341.800	294.053	Finansielle anlægsaktiver	30.032	-8.789
<u>-503.119</u>	<u>-258.110</u>	Investering i værdipapirer	<u>-503.119</u>	<u>-258.110</u>
<u>-161.319</u>	<u>35.943</u>	Pengestrøm til investeringsaktivitet	<u>-710.960</u>	<u>-397.473</u>
		Fremmed finansiering:		
0	0	Ændringer i langfristet gæld	-4.368	-4.217
<u>0</u>	<u>0</u>	Pengestrøm fra finansieringsaktivitet	<u>-4.368</u>	<u>-4.217</u>
-193.756	84.761	Årets pengestrøm	-106.931	69.318
		Ikke likvide bevægelser	-7.398	49.111
<u>265.531</u>	<u>180.770</u>	Likvide beholdninger og kreditinstitutter primo	<u>682.306</u>	<u>563.877</u>
<u>71.775</u>	<u>265.531</u>	LIKVIDE BEHOLDNINGER OG KREDITINSTITUTTER ULTIMO	<u>567.976</u>	<u>682.306</u>

Pengestrømsopgørelsen kan ikke direkte udledes af koncern- og årsregnskabets øvrige bestanddele.



Noter (t.kr.)

	Moderselskab		Koncern	
	2015/16	2014/15	2015/16	2014/15
1 Personaleomkostninger				
Gager og lønninger	231	236	695.435	633.844
Pensioner og social sikring	19	20	56.149	51.934
Andre omkostninger til social sikring	0	0	38.419	34.609
	<u>250</u>	<u>256</u>	<u>790.003</u>	<u>720.387</u>
Gennemsnitligt antal medarbejdere	<u>0</u>	<u>0</u>	<u>1.891</u>	<u>1.817</u>
I personaleomkostninger indgår gager og pensioner til modervirksomhedens direktion, samt honorar til bestyrelsen med 250 t.kr. (2014/15: 256 t.kr.)				
I personaleomkostninger indgår gager og pensioner til koncernens direktion, samt honorar til bestyrelsen med 3.980 t.kr. (2014/15: 3.508 t.kr.)				
2 Af- og nedskrivninger				
Immaterielle anlægsaktiver	0	0	2.528	5.558
Materielle anlægsaktiver	1.278	1.278	80.928	66.337
	<u>1.278</u>	<u>1.278</u>	<u>83.456</u>	<u>71.895</u>
Indgår således i resultatopgørelsen:				
Produktion	0	0	59.368	49.340
Distribution	0	0	18.658	16.620
Administration	0	0	4.151	4.657
Andre driftsomkostninger	1.278	1.278	1.278	1.278
	<u>1.278</u>	<u>1.278</u>	<u>83.456</u>	<u>71.895</u>
3 Honorar til generalforsamlingsvalgt revisor				
Lovpligtig revision af årsregnskabet				
PricewaterhouseCoopers	40	0	2.066	0
Øvrige	10	42	406	2.322
	<u>50</u>	<u>42</u>	<u>2.472</u>	<u>2.322</u>
Herudover				
Skatterådgivning	25	0	844	58
Andre erklæringsopgaver med sikkerhed	0	0	86	102
Andre ydelser	0	0	476	1.291
	<u>25</u>	<u>0</u>	<u>1.405</u>	<u>1.451</u>



Noter (t.kr.)

	Morderselskab		Koncern	
	2015/16	2014/15	2015/16	2014/15
4 Finansielle indtægter				
Renteindtægter tilknyttede virksomheder	786	1.119	0	0
Valutakursgevinster	0	0	18.982	61.217
Kursgevinst på værdipapirer	4.832	46.041	4.832	46.041
Øvrige renteindtægter	34.493	38.591	42.022	49.574
	<u>40.111</u>	<u>85.750</u>	<u>65.835</u>	<u>156.832</u>
5 Finansielle omkostninger				
Valutakurstab	0	0	3.295	7.763
Kurstab på værdipapirer	10.295	0	10.295	0
Andre finansielle omkostninger	5.740	8.353	11.905	18.934
	<u>16.035</u>	<u>8.353</u>	<u>25.495</u>	<u>26.697</u>
6 Skat af ordinært resultat				
Aktuel skat	4.709	18.739	157.628	174.073
Regulering af tidligere års skat	-47	130	572	1.572
Udskudt skat	33	0	-15.691	3.580
	<u>4.695</u>	<u>18.869</u>	<u>142.510</u>	<u>179.226</u>



Noter (t.kr.)

7 Immaterielle anlægsaktiver - koncern

	<u>Software</u>	<u>Rettigheder</u>	<u>Goodwill</u>
<u>Kostpris:</u>			
Samlet anskaffelsessum primo	22.413	36.891	36.191
Valutakursregulering af anskaffelsessum	-253	0	0
Tilgang i året	5.690	0	0
Afgang i året til anskaffelsespriser	-866	-67	0
Samlet anskaffelsessum ultimo	<u>26.984</u>	<u>36.824</u>	<u>36.191</u>
<u>Afskrivninger:</u>			
Samlede afskrivninger primo	21.209	36.781	31.257
Valutakursregulering af afskrivninger	-244	-1	0
Afskrivninger i året	791	39	1.698
Afskrivning på solgte aktiver	-852	-67	0
Samlede afskrivninger ultimo	<u>20.904</u>	<u>36.752</u>	<u>32.954</u>
Bogført værdi ultimo	<u>6.079</u>	<u>71</u>	<u>3.237</u>

8 Materielle anlægsaktiver - moderselskab

	<u>Grunde og bygninger</u>
<u>Kostpris:</u>	
Samlet anskaffelsessum primo	37.544
Valutakursregulering af anskaffelsessum	0
Tilgang i året	0
Afgang i året til anskaffelsespriser	0
Samlet anskaffelsessum ultimo	<u>37.544</u>
<u>Afskrivninger:</u>	
Samlede afskrivninger primo	1.650
Valutakursregulering af afskrivninger	0
Afskrivninger i året	1.278
Afskrivning på solgte aktiver	0
Samlede afskrivninger ultimo	<u>2.928</u>
Bogført værdi ultimo	<u>34.616</u>



Noter (t.kr.)

8 Materielle anlægsaktiver - koncern

	<u>Grunde og bygninger</u>	<u>Tekniske anlæg og maskiner</u>	<u>Andre anlæg, driftsmateriel og inventar</u>	<u>Materielle anlægsaktiver under udførelse</u>
<u>Kostpris:</u>				
Samlet anskaffelsessum primo	493.928	502.131	112.922	0
Valutakursregulering af anskaffelsessum	-2.205	-1.105	-888	0
Overførsel	-1.081	0	0	1.081
Tilgang i året	41.859	106.098	13.095	82.871
Afgang i året til anskaffelsespriser		-20.649	-23.188	0
Samlet anskaffelsessum ultimo	<u>532.502</u>	<u>586.476</u>	<u>101.941</u>	<u>83.952</u>
<u>Afskrivninger:</u>				
Samlede afskrivninger primo	159.713	357.777	86.597	0
Valutakursregulering af afskrivninger	-313	-730	-746	0
Afskrivninger i året	18.273	52.071	10.584	0
Afskrivning på solgte aktiver	0	-13.131	-21.394	0
Samlede afskrivninger ultimo	<u>177.672</u>	<u>395.987</u>	<u>75.041</u>	<u>0</u>
Bogført værdi ultimo	<u>354.830</u>	<u>190.489</u>	<u>26.901</u>	<u>83.952</u>

9 Finansielle anlægsaktiver - moderselskab

	<u>Kapitalandele i tilknyttede virksomheder</u>	<u>Andre værdipapirer og kapitalandele</u>
<u>Kostpris:</u>		
Samlet anskaffelsessum primo	73.818	60.285
Tilgang	0	0
Afgang	0	-42.745
Samlet anskaffelsessum ultimo	<u>73.818</u>	<u>17.540</u>
<u>Værdireguleringer:</u>		
Værdireguleringer primo	1.145.612	-1.998
Valutakursregulering af udenlandske virksomheder m.v.	-13.337	0
Øvrige reguleringer	5.783	0
Til og afgang	0	945
Årets resultat efter skat	558.469	0
Udbytte	-300.000	0
Værdireguleringer ultimo	<u>1.396.527</u>	<u>-1.053</u>
Regnskabsmæssig værdi ultimo	<u>1.470.345</u>	<u>16.488</u>



Noter (t.kr.)

9 Finansielle anlægsaktiver - koncern

	Kapitalandele i associerede virksomheder	Andre værdi- papirer og kapitalandele
<u>Kostpris:</u>		
Samlet anskaffelsessum primo	52.462	64.211
Valutakursregulering af udenlandske virksomheder m.v.	0	352
Årets tilgang	0	0
Årets afgang	0	-42.809
Samlet anskaffelsessum ultimo	<u>52.462</u>	<u>21.754</u>
<u>Værdireguleringer:</u>		
Værdireguleringer primo	0	-4.415
Valutakursregulering af udenlandske virksomheder m.v.	0	0
Øvrige reguleringer	5.783	0
Til og afgang	0	945
Årets resultat efter skat	<u>5.697</u>	<u>0</u>
Værdireguleringer ultimo	<u>11.480</u>	<u>-3.471</u>
Regnskabsmæssig værdi ultimo	<u>63.942</u>	<u>18.283</u>

<u>Specifikation af kapitalandele:</u>	<u>Egenkapital</u>	<u>Årets resultat</u>	<u>Nom.ejerandel</u>	<u>Ejerandel i %</u>
P/S Borgen Shopping, Aalborg	319.711	5.697	20.000	20%
Komplementarselskabet Borgen Sønderborg ApS, Aalborg	47	4	10	20%

10 Aktiekapital

Nominelt 10 mio. kr., fordelt på andele á DKK 1.000 eller multipla heraf

Nom. 500 t.kr. A-aktier, uden stemmeret

Nom. 500 t.kr. B-aktier, hver B-aktie giver ret til 1 stemme

Nom. 9.000 t.kr. C-aktier, uden stemmeret

11 Minoritetsinteresser

	Koncern	
	<u>2015/16</u>	<u>2014/15</u>
Minoritetsinteresser primo	924	1.120
Kursregulering af egenkapital primo m.v.	-53	216
Andel af årets resultat	<u>205</u>	<u>-412</u>
Minoritetsinteresser ultimo	<u>1.076</u>	<u>924</u>



Noter (t.kr.)

	Koncern	
	2015/16	2014/15
16 Eventualforpligtelser og sikkerhedsstillelser		
<u>Operationelle leasingforpligtelser</u>		
Udløb indenfor 1 år	18.489	16.834
Udløb mellem 1 og 5 år	16.891	17.099
	<u>35.380</u>	<u>33.934</u>
<u>Sikkerhedsstillelser</u>		
Grunde og bygninger med en bogført værdi på:	249.882	180.314
Ligger til sikkerhed for gæld på	<u>22.734</u>	<u>28.385</u>

Modervirksomheden indgår i sambeskatning med dens danske dattervirksomhed og modervirksomheder. Selskaberne hæfter ubegrænset og solidarisk for danske kildeskatter på udbytte, renter og royalties indenfor sambeskatningen. Koncernen som helhed hæfter ikke over for andre.

Koncernens danske selskaber hæfter solidarisk for selskabsskatten af koncernens sambeskattede indkomst.

LINAK A/S er part i enkelte løbende retssager. Det er ledelsens opfattelse, at udfaldet af disse retssager ikke vil påvirke koncernens økonomiske stilling ud over de tilgodehavender og forpligtelser, der er indregnet i balancen pr. 30. juni 2016.