

Norway Seafoods A/S
Norde Kajgade 7
Postboks 180
8500 Grenaa

Telefon +45 8758 2000
www.norwayseafoods.com

Norway Seafoods A/S

Årsrapport 2015

Årsrapporten er fremlagt og godkendt på selskabets
ordinære generalforsamling

den 26. maj 2016

Thomas Fardal

dirigent

CVR-nr. 18 79 71 43

Indhold

Ledespåtegning	2
Den uafhængige revisors erklæringer	3
Ledelsesberetning	5
Virksomhedsoplysninger	5
Hoved- og nøgletal	6
Beretning	7
Årsregnskab 1. januar – 31. december	11
Anvendt regnskabspraksis	11
Balance	18
Noter	20

Ledelsespåtegning

Bestyrelse og direktion har dags dato behandlet og godkendt årsrapporten for Norway Seafoods A/S for regnskabsåret 1. januar – 31. december 2015.

Årsrapporten er aflagt i overensstemmelse med årsregnskabsloven.


Det er vores opfattelse, at årsregnskabet giver et retvisende billede af virksomhedens aktiver, passiver og finansielle stilling pr. 31. december 2015 samt af resultatet af virksomhedens aktiviteter og pengestrømme for regnskabsåret 1. januar – 31. december 2015.

Det er endvidere vores opfattelse, at ledelsesberetningen indeholder en retvisende redegørelse for udviklingen i virksomhedens aktiviteter og økonomiske forhold, årets resultat og for virksomhedens finansielle stilling.

Årsrapporten indstilles til generalforsamlingens godkendelse.

Grenaa, den 25. maj 2016

Direktion




Dorthe Nielsen


Bestyrelse:




Thomas Farstad
formand



Anna Nord Bjercke



Dorthe Nielsen



Susanne Grant
medarbejdervalgt



Den uafhængige revisors erklæringer

Til kapitalejerne i Norway Seafoods A/S

Påtegning på årsregnskabet

Vi har revideret årsregnskabet for Norway Seafoods A/S for regnskabsåret 1. januar – 31. december 2015. Årsregnskabet omfatter anvendt regnskabspraksis, resultatopgørelse, balance, egenkapitalopgørelse og noter for virksomheden samt pengestrømsopgørelse. Årsregnskabet udarbejdes efter årsregnskabsloven.

Ledelsens ansvar for årsregnskabet

Ledelsen har ansvaret for udarbejdelsen af et årsregnskab, der giver et retvisende billede i overensstemmelse med årsregnskabsloven. Ledelsen har endvidere ansvaret for den interne kontrol, som ledelsen anser for nødvendig for at udarbejde et årsregnskab uden væsentlig fejlinformation, uanset om denne skyldes besvigelser eller fejl.

Revisors ansvar

Vores ansvar er at udtrykke en konklusion om årsregnskabet på grundlag af vores revision. Vi har udført revisionen i overensstemmelse med internationale standarder om revision og yderligere krav ifølge dansk revisorlovgivning. Dette kræver, at vi overholder etiske krav samt planlægger og udfører revisionen for at opnå høj grad af sikkerhed for, om årsregnskabet er uden væsentlig fejlinformation.

En revision omfatter udførelse af revisionshandlinger for at opnå revisionsbevis for beløb og oplysninger i årsregnskabet. De valgte revisionshandlinger afhænger af revisors vurdering, herunder vurderingen af risici for væsentlig fejlinformation i årsregnskabet, uanset om denne skyldes besvigelser eller fejl. Ved risikovurderingen overvejer revisor intern kontrol, der er relevant for virksomhedens udarbejdelse af et årsregnskab, der giver et retvisende billede. Formålet hermed er at udforme revisionshandlinger, der er passende efter omstændighederne, men ikke at udtrykke en konklusion om effektiviteten af virksomhedens interne kontrol. En revision omfatter endvidere vurdering af, om ledelsens valg af regnskabspraksis er passende, om ledelsens regnskabsmæssige skøn er rimelige samt den samlede præsentation af årsregnskabet.

Det er vores opfattelse, at det opnåede revisionsbevis er tilstrækkeligt og egnet som grundlag for vores konklusion.

Revisionen har ikke givet anledning til forbehold.



Den uafhængige revisors erklæringer

Konklusion

Det er vores opfattelse, at årsregnskabet giver et retvisende billede af virksomhedens aktiver, passiver og finansielle stilling pr. 31. december 2015 samt af resultatet af virksomhedens aktiviteter og pengestrømme for regnskabsåret 1. januar – 31. december 2015 i overensstemmelse med årsregnskabsloven.

Udtalelse om ledelsesberetningen

Vi har i henhold til årsregnskabsloven gennemlæst ledelsesberetningen. Vi har ikke foretaget yderligere handlinger i tillæg til den udførte revision af årsregnskabet. Det er på denne baggrund vores opfattelse, at oplysningerne i ledelsesberetningen er i overensstemmelse med årsregnskabet.

Aarhus, den 25. maj 2016

KPMG

Statsautoriseret Revisionspartnerselskab
CVR-nr. 25 57 81 98

Anette Harritz
statsaut. revisor

Jakob Westerdahl
statsaut. revisor

Ledelsesberetning

Virksomhedsoplysninger

Norway Seafoods A/S
Norde Kajgade 7
Postboks 180
8500 Grenaa

Telefon: +45 8758 2000
Telefax: +45 8758 2001
Hjemmeside: www.norwayseafoods.com
E-mail: norwayseafoods@norwayseafoods.com

CVR-nr.: 18 79 71 43
Stiftet: 22. august 1995
Hjemstedskommune: Norddjurs, Danmark
Regnskabsår: 1. januar – 31. december

Bestyrelse

Thomas Farstad (formand)
Anna Nord Bjercke
Dorthe Nielsen
Susanne Grant, medarbejdervalgt

Direktion

Dorthe Nielsen, adm. dir.

Revision

KPMG
Statsautoriseret Revisionspartnerselskab
Bredskifte Allé 13
8210 Aarhus V

Generalforsamling

Ordinær generalforsamling afholdes den 25. maj 2016 på selskabets adresse.

Ledelsesberetning

Hoved- og nøgletal

mio. kr.	2015	2014	2013	2012	2011
Bruttoresultat	29,8	47,1	33,1	43,2	32,5
Resultat af ordinær primær drift	-13,0	3,3	-4,2	-0,2	7,6
Finansielle poster, netto	0,4	0,7	3,9	-4,3	1,0
Årets resultat	-1,6	6,2	-7,8	-5,4	8,2
Materielle anlægsaktiver	26,4	21,8	17,4	32,9	37,0
Omsætningsaktiver	98,1	95,9	113,9	98,0	94,8
Aktiver i alt	124,5	117,7	131,3	130,8	131,8
Aktiekapital	21,7	21,7	21,7	21,7	21,7
Egenkapital	33,8	36,9	29,7	37,1	42,4
Langfristede gældsforpligtelser	15,0	16,9	23,6	43,3	40,9
Kortfristede gældsforpligtelser	75,7	63,9	78,0	50,5	48,4
Afkastningsgrad	neg.	6,7 %	neg.	neg.	5,6 %
Likviditetsgrad	129,6 %	150,1 %	146,0 %	194,1 %	195,9 %
Soliditetsgrad	27,1 %	31,4 %	22,6 %	28,4 %	32,2 %
Egenkapitalforretning	-7,3 %	16,8 %	-26,3 %	-14,6 %	19,3 %
Gennemsnitligt antal fuldtidsbeskæftigede	187	200	204	211	211

Nøgletallene er beregnet i overensstemmelse med Den Danske Finansanalytikerforenings "Anbefalinger og Nøgletal 2015". Der henvises til definitioner og begreber under anvendt regnskabspraksis.

Ledelsesberetning

Beretning

Virksomhedens hovedaktiviteter

Aktiviteten i Norway Seafoods A/S omfatter forarbejdning og videresalg af fiskeprodukter. Produkterne omfatter både frossen og fersk fisk og såvel halvfabrikata som færdigvarer.

Aktiviteten i selskabet har været strategisk bundet op på tre hovedområder:

- **VAP Fresh (Frisk Fisk)**

Frisk Fisk-konceptet er udviklet af Norway Seafoods A/S og omfatter daglige leverancer af højkvalitets MAP-detailpakket frisk fisk til detailhandelen i Danmark hovedsageligt.

- **VAP Frozen (Frossen Fisk)**

Produktionen af frossen fisk omfatter panerede og fyldte forstegte produkter samt udsavninger, der afsættes til det europæiske marked.

- **Primary Processing (Fersk Fisk)**

Aktiviteten i Fersk Fisk omfatter handel med og forarbejdning af fisk. Stort set alt fisk sælges fersk til kunder på det vesteuropæiske kontinent; i større og større grad til supermarkedskæderne.

Selskabet har i 2015 gennemført et salg af eksterne kundeføtler tilknyttet produktion og salg af frossen fisk. Frostsegmentet omfatter salg på et meget konkurrencepræget europæisk marked domineret af mange store producenter. Samtidig var segmentets indtjening langsomt blevet mere og mere afhængigt af meget få store kundegrupper. Segmentet viste tilfredsstillende resultater i 2014 og fortsatte ind i 2015, indtil salget af kundeføtler fandt sted. Salget blev foretaget med udgangspunkt i en strategi om yderligere satsning på især højkvalitets MAP-detailpakket frisk fisk.

Produktionen sker fra selskabets produktionsenheder i henholdsvis Grenaa og Hvide Sande.

Selskabets administration og salg foregår fra hovedkontoret i Grenaa.

Udviklingen i aktiviteter og økonomiske forhold

Årets resultat

Årets resultat udgjorde i 2015 -1.594 tkr. mod 6.218 tkr. i 2014. Resultat af den primære drift udgjorde -13.022 tkr. i 2015 mod 4.696 tkr. i 2014.

Årets resultat er positivt påvirket af salget af eksterne kundeføtler tilknyttet produktion og salg af frossen fisk med 13,5 mio. kr.

Ledelsesberetning

Beretning

Det ordinære driftsresultat i segmentet Primary Processing lød på 6,1 mio. kr. Resultatet har været positivt påvirket af forbedringer i produktionsudbytte, hvilket skyldes investeringer i ny teknologi. Yderligere har der i 2015 været god kontrol med produktionsomkostningerne. Råvarepriserne på fisk er dog steget voldsomt i løbet af 2015, hvorfor marginerne har været lavere end sidste år.

I VAP Fresh er markedet for MAP-pakkede fiskeprodukter præget af meget høj priskonkurrence. Sammenholdt med voldsomme stigninger i råvarepriserne har 2015 været et udfordrende år. For at bibeholde vores plads på markedet og skabe bedre resultater, arbejdes der fortsat kraftigt på effektivisering af produktionen samt yderligere organisk vækst på både danske og udenlandske markeder.

Årets resultat for Norway Seafoods A/S som helhed betragtes som værende svagt i forhold til koncernens lønsomhedsmål og ikke i overensstemmelse med forventningerne i sidste års årsrapport grundet stigende råvarepriser og dermed væsentlig lavere marginer.

Investeringer

Selskabets investeringer i materielle anlægsaktiver udgjorde 8,9 mio. kr. i 2015 mod 11 mio. kr. i 2014. Årets investeringer vedrører hovedsagligt udskiftninger i forbindelse med nødvendige vedligeholdelsesbehov samt udbytterationaliseringsprojekter.

Der er ikke i 2015 investeret i immaterielle eller finansielle anlægsaktiver.

Kapitalberedskab

Norway Seafoods A/S er velkonsolideret. Soliditetsgraden udgør pr. 31. december 2015 27,1 %, svarende til en egenkapital på 33.885 tkr. (2014: 30,5 % og 36.866 tkr.). Dette anses stadig for tilfredsstillende set i lyset af det negative resultat i år.

Selskabet er med i koncernens samlede cash pool.

I 2016 er der indgået aftaler med store kunder omkring væsentlig reducere af betalingsdage. Det får en betydelig positiv påvirkning af likviditeten i 2016.

Forventninger til fremtiden

Selskabet har fortsat en tro på, at fiskeprodukter af høj kvalitet vil være efterspurgt blandt hele EU's forbrugere og i udlandet generelt. Selskabet forventer med sin nuværende markedsposition at kunne fastholde og udbygge sine relationer yderligere med de førende grossister og supermarkeds kæder på såvel det danske marked som det udenlandske marked.

Forventningerne til 2016 er positive og større end de senere år, eftersom selskabet vil fortsætte med væsentlige tiltag for at øge konkurrencekraften gennem optimeringer og investeringer.

Der forventes derfor et positivt resultat af den ordinære drift for 2016.

Ledelsesberetning

Beretning

Særlige risici

Generelle risici

Efterspørgslen efter ferske og forædlede fiskeprodukter vurderes at være jævnt stigende. Selskabets risici er i lighed med branchen generelt bundet op imod kvalitetsråvarer og i særdeleshed på råvarepriser. Risiciene knytter sig især til laks og hvidfisk.

Finansielle risici

Selskabet er som følge af sin soliditet og sit finansielle beredskab ikke væsentlig eksponeret overfor ændringer i renteniveauet. Selskabet kan dog være eksponeret overfor valutarisici, for så vidt angår den løbende drift.

Valutarisici

Norway Seafoods A/S' eksportandel udgør 60 %. Selskabet fakturerer primært i DKK, EUR og GBP, mens varekøb sker i DKK, EUR, NOK og USD. Valutakursrisici forbundet med køb og salg afdækkes løbende gennem valutaterminskontrakter.

Kreditrisici

Selskabets kreditrisici knytter sig især til tilgodehavender fra salg. Selskabets ledelse har vurderet hvert enkelt tilgodehavende, og der er foretaget hensættelser til tab i alle nødvendige tilfælde.

Selskabets politik med hensyn til kreditrisici er, at alle kunder og andre samarbejdspartnere løbende kreditvurderes.

Handel over et vist maksimumbeløb kreditforsikres.

Miljøforhold

Selskabets fabrikker i henholdsvis Hvide Sande og Grenaa er omfattet af miljøbeskyttelseslovens liste over godkendelsespligtige virksomheder under listepunktet F7B. Tilsynsmyndighed er henholdsvis Ringkøbing-Skjern og Norddjurs Kommune.

Selskabet forbruger vand og el til køling og bearbejdning af fisk, og restprodukterne efter bearbejdningen af fisk sælges til videreforarbejdning af Petfood.

Affaldet består hovedsageligt af brugt emballage, der bortskaffes til genanvendelse, forbrænding på offentligt anlæg eller deponering på godkendt losseplads. Norway Seafoods A/S har indført affaldssortering, således at der genanvendes så meget affald som muligt.

Ledelsesberetning

Beretning

Selskabet har ryge- og alkoholpolitik for samtlige medarbejdere.

Norway Seafoods A/S har ikke modtaget klager over miljøforhold i 2015.

Det er ledelsens opfattelse, at Norway Seafoods A/S med sin produktion og de nuværende miljøforanstaltninger kun i ringe grad påvirker miljøet.

Begivenheder efter regnskabsårets afslutning

Der er efter regnskabsårets afslutning ikke indtruffet begivenheder, som væsentligt vil kunne påvirke selskabets finansielle stilling pr. 31. december 2015.

Årsregnskab 1. januar – 31. december

Anvendt regnskabspraksis

Årsrapporten for Norway Seafoods A/S for 2015 er aflagt i overensstemmelse med årsregnskabslovens bestemmelser for klasse C-virksomheder (mellem).

Årsregnskabet er aflagt efter samme regnskabspraksis som sidste år.

I overensstemmelse med årsregnskabslovens § 86, stk. 4, udarbejdes der ikke pengestrømsopgørelse, idet selskabet indgår i koncernregnskabet for Norway Seafoods Group AS.

I forhold til seneste årsrapport er der foretaget tilpasning af sammenligningstal for regnskabsposterne bruttofortjeneste og resultat af ordinær primær drift, uden at dette har haft indvirkning på resultat eller egenkapital.

Omregning af fremmed valuta

Transaktioner i fremmed valuta omregnes ved første indregning til transaktionsdagens kurs. Valutakursdifferencer, der opstår mellem transaktionsdagens kurs og kursen på betalingsdagen, indregnes i resultatopgørelsen som en finansiel post.

Tilgodehavender, gæld og andre monetære poster i fremmed valuta omregnes til balancedagens valutakurs. Forskellen mellem balancedagens kurs og kursen på tidspunktet for tilgodehavendets eller gældens opståen eller indregning i seneste årsrapport indregnes i resultatopgørelsen under finansielle indtægter og omkostninger. Anlægsaktiver, der er købt i fremmed valuta, omregnes til kursen på transaktionsdagen.

Afledte finansielle instrumenter

Afledte finansielle instrumenter indregnes første gang i balancen til kostpris og måles efterfølgende til dagsværdi. Positive og negative dagsværdier af afledte finansielle instrumenter indgår i andre tilgodehavender henholdsvis anden gæld.

Ændring i dagsværdien af afledte finansielle instrumenter, der er klassificeret som og opfylder kriterierne for sikring af dagsværdien af et indregnet aktiv eller en indregnet forpligtelse, indregnes i resultatopgørelsen sammen med ændringer i dagsværdien af det sikrede aktiv eller den sikrede forpligtelse.

Ændring i dagsværdien af afledte finansielle instrumenter, der er klassificeret som og opfylder betingelserne for sikring af fremtidige aktiver og forpligtelser, indregnes i andres tilgodehavender eller anden gæld samt i egenkapitalen. Resultater den fremtidige transaktion i indregning af aktiver eller forpligtelser, overføres beløb, som tidligere er indregnet under egenkapitalen til kostprisen for henholdsvis aktivet eller forpligtelsen. Resultater den fremtidige transaktion i indtægter eller omkostninger, overføres beløb, som er udskudt under egenkapitalen, til resultatopgørelsen i den periode, hvor det sikrede påvirker resultatopgørelsen.

For afledte finansielle instrumenter, som ikke opfylder betingelserne for behandling som sikringsinstrumenter, indregnes ændringer i dagsværdi i resultatopgørelsen løbende.

Årsregnskab 1. januar – 31. december

Anvendt regnskabspraksis

Resultatopgørelse

Nettoomsætning

Indtægter fra salg af handelsvarer og færdigvarer indregnes i nettoomsætningen, når overgang af de væsentligste fordele og risici til køber har fundet sted, indtægten kan opgøres pålideligt, og betaling forventes modtaget. Tidspunktet for overgang af de væsentligste fordele og risici tager udgangspunkt i standardiserede leveringsbetingelser baseret på Incoterms® 2010.

Omsætning fra salg af varer, hvor levering på købers anmodning er udskudt, indregnes i nettoomsætningen, når ejendomsretten til varerne overgår til køber.

Nettoomsætningen måles til dagsværdien af det aftalte vederlag ekskl. moms og afgifter opkrævet på vegne af tredjepart. Alle former for afgivne rabatter fradrages i nettoomsætningen.

Produktionsomkostninger

Produktionsomkostninger omfatter omkostninger, herunder afskrivninger og gager, der afholdes for at opnå årets nettoomsætning. Herunder indgår direkte og indirekte omkostninger til råvarer og hjælpematerialer, løn og gager, leje og leasing samt afskrivninger på produktionsanlæg.

Bruttofortjeneste

Under henvisning til årsregnskabslovens § 32, er posterne nettoomsætning, produktionsomkostninger og andre driftsudgifter sammendraget til en regnskabspost, benævnt bruttofortjeneste.

Distributionsomkostninger

I distributionsomkostninger indregnes omkostninger, der er afholdt til distribution af varer solgt i årets løb og til årets gennemførte salgskampagner mv. Herunder indregnes omkostninger til salgspersonale, reklame- og udstillingsomkostninger samt afskrivninger.

Administrationsomkostninger

I administrationsomkostninger indregnes omkostninger, der er afholdt i året til ledelse og administration af selskabet, herunder omkostninger til det administrative personale, ledelse, kontorlokaler og kontoromkostninger samt afskrivninger.

Andre driftsindtægter

Andre driftsindtægter indeholder regnskabsposter af sekundær karakter i forhold til virksomhedens hovedaktivitet.

Årsregnskab 1. januar – 31. december

Anvendt regnskabspraksis

Finansielle poster

Finansielle indtægter og omkostninger indeholder renter, kursgevinster og –tab vedrørende værdipapirer, gæld og transaktioner i fremmed valuta, amortisering af finansielle aktiver og forpligtelser samt tillæg og godtgørelse under acontoskatteordningen.

Skat af ordinært resultat

Årets skat, som består af årets aktuelle skat og forskydning i udskudt skat – herunder som følge af ændring i skattesats – indregnes i resultatopgørelsen med den del, der kan henføres til årets resultat, og direkte i egenkapitalen med den del, der kan henføres til posteringer direkte i egenkapitalen.

Balance

Materielle anlægsaktiver

Materielle anlægsaktiver måles til anskaffelsespris med fradrag af akkumulerede af- og nedskrivninger. Anskaffelsespris omfatter købspris og udgifter tilknyttet anskaffelsen samt udgifter til klargøring.

Afskrivningsgrundlaget, som opgøres som anskaffelsespris reduceret med eventuelt scrapværdi, fordeles lineært over aktivernes forventede brugstid, der er fastsat til:

Bygninger	10-25 år
Tekniske anlæg og maskiner	3-10 år
Andre anlæg, driftsmateriel og inventar	3-10 år

Afskrivninger indregnes i resultatopgørelsen under henholdsvis produktions-, distributions- og administrationsomkostninger.

Fortjeneste og tab ved afhændelse af materielle anlægsaktiver opgøres som forskellen mellem salgsprisen og med fradrag af salgsomkostninger og den regnskabsmæssige værdi på salgstidspunktet. Fortjeneste eller tab indregnes i resultatopgørelsen under andre driftsindtægter eller andre driftsudgifter.

Finansielle anlægsaktiver

Andre værdipapirer og kapitalandele måles til kostpris. I de tilfælde, hvor kostprisen overstiger genindvindingsværdien, nedskrives til denne lavere værdi. Kostprisen reduceres med modtaget udbytte, der overstiger den akkumulerede indtjening efter overtagelsestidspunktet.

Andre tilgodehavender og deposita indregnes til amortiseret kostpris.

Årsregnskab 1. januar – 31. december

Anvendt regnskabspraksis

Værdiforringelse af aktiver

Den regnskabsmæssige værdi af materielle og finansielle anlægsaktiver vurderes årligt for indikationer på værdiforringelse, ud over det som udtrykkes ved afskrivning.

Foreligger der indikationer på værdiforringelse, foretages nedskrivningstest af hvert enkelt aktiv henholdsvis gruppe af aktiver. Der foretages nedskrivning til genvindingsværdien, hvis denne er lavere end den regnskabsmæssige værdi.

Som genvindingsværdi anvendes den højeste af nettosalgspris og kapitalværdi. Kapitalværdien opgøres som nutidsværdien af de forventede nettopengestrømme fra anvendelsen af aktivet eller aktivgruppen, samt forventede nettopengestrømme ved salg af aktivet eller aktivgruppen efter endt brugstid.

Varebeholdninger

Varebeholdninger værdiansættes til anskaffelses-/kostpris efter FIFO-metoden eller nettorealiseringspris, hvis denne er lavere. Anskaffelsespris for handelsvarer samt råvarer og hjælpematerialer omfatter fakturapris med tillæg af hjemtagelsesomkostninger.

Kostpris for fremstillede færdigvarer samt varer under fremstilling omfatter anskaffelsespris for medgåede materialer og direkte løn med tillæg af indirekte produktionsomkostninger. Indirekte produktionsomkostninger indeholder indirekte materialer og løn samt vedligeholdelse af afskrivning på de i produktionsprocessen benyttede maskiner, fabriksbygninger og udstyr samt omkostninger til fabriksadministration og ledelse.

Nettorealiseringsværdien for varebeholdninger opgøres som salgssum med fradrag af færdiggørelsesomkostninger og omkostninger, der afholdes for at effektuere salget, og fastsættes under hensyntagen til omsættelighed, ukurans og udvikling i forventet salgspris.

Tilgodehavender

Tilgodehavender måles til amortiseret kostpris.

Der foretages nedskrivning til imødegåelse af tab, hvor der vurderes at være indtruffet en objektiv indikation på, at et tilgodehavende eller en portefølje af tilgodehavender er værdiforringet.

Periodeafgrænsningsposter

Periodeafgrænsningsposter, indregnet under aktiver, omfatter afholdte omkostninger vedrørende efterfølgende regnskabsår.

Likvider

Likvider omfatter likvide beholdninger samt kortfristede værdipapirer, som uden hindring kan omsættes til likvide beholdninger, og hvorpå der kun er ubetydelige risici for værdiændringer.

Årsregnskab 1. januar – 31. december

Anvendt regnskabspraksis

Egenkapital – Udbytte

Foreslået udbytte indregnes som en forpligtelse på tidspunktet for vedtagelse på den ordinære generalforsamling (deklareringstidspunktet). Udbytte, som forventes udbetalt for året, vises som en særskilt post under egenkapitalen.

Selskabsskat og udskudt skat

Aktuelle skatteforpligtelser og tilgodehavende aktuel skat indregnes i balancen som beregnet skat af årets skattepligtige indkomst, reguleret for skat af tidligere års skattepligtige indkomster samt for betalte acontoskatter.

Udskudt skat måles efter den balanceorienterede gælds metode af alle midlertidige forskelle mellem regnskabsmæssig og skattemæssig værdi af aktiver og forpligtelser. I de tilfælde, hvor opgørelse af skatteværdien kan foretages efter alternative beskatningsregler, måles udskudt skat på grundlag af den planlagte anvendelse af aktivet henholdsvis afvikling af forpligtelsen.

Udskudte skatteaktiver, herunder skatteværdien af fremførselsberettigede skattemæssige underskud, indregnes med den værdi, hvortil de forventes at blive anvendt, enten ved udligning i skat af fremtidig indtjening eller ved modregning i udskudte skatteforpligtelser inden for samme juridiske skatteenhed og jurisdiktion.

Udskudt skat måles på grundlag af de skatteregler og skattesatser i de respektive lande, der med balancedagens lovgivning vil være gældende, når den udskudte skat forventes udløst som aktuel skat. Ændring i udskudt skat som følge af ændringer i skattesatser indregnes i resultatopgørelsen.

Gældsforpligtelser

Gæld til realkreditinstitutter og kreditinstitutter indregnes ved låneoptagelse til det modtagne provenu efter fradrag af afholdte transaktionsomkostninger. I efterfølgende perioder indregnes de finansielle forpligtelser til amortiseret kostpris svarende til den kapitaliserede værdi ved anvendelse af den effektive rente, således at forskellen mellem provenuet og den nominelle værdi indregnes i resultatopgørelsen over låneperioden.

I finansielle forpligtelser indregnes tillige den kapitaliserede restleasingforpligtelse på finansielle leasingkontrakter.

Andre gældsforpligtelser, som omfatter gæld til leverandører samt anden gæld, måles til amortiseret kostpris.

Årsregnskab 1. januar – 31. december

Anvendt regnskabspraksis

Nøgletal

Nøgletal er beregnet i overensstemmelse med Den Danske Finansanalytikerforenings "Anbefalinger og Nøgletal 2015".

Hoved- og nøgletal er beregnet således:

Afkastningsgrad	$\frac{\text{Resultat}}{\text{Gennemsnitlige aktiver}}$
Likviditetsgrad	$\frac{\text{Kortfristede aktiver}}{\text{Kortfristet gæld}}$
Soliditetsgrad	$\frac{\text{Egenkapital}}{\text{Samlede aktiver}}$
Egenkapitalforrentning	$\frac{\text{Resultat}}{\text{Gennemsnitlig egenkapital}}$

Årsregnskab 1. januar – 31. december

Resultatopgørelse

tkr.	Note	2015	2014
Bruttoresultat		29.793	47.143
Distributionsomkostninger	1,2	-16.365	-16.231
Administrationsomkostninger	1,2	-26.450	-27.573
Resultat af ordinær primær drift		-13.022	3.339
Andre driftsindtægter	3	14.038	1.357
Resultat af primær drift		1.016	4.696
Finansielle indtægter	4	7.316	3.628
Finansielle omkostninger	5	-6.913	-2.919
Resultat før skat		1.419	5.405
Skat af ordinært resultat	6	-3.013	813
Årets resultat		-1.594	6.218
Forslag til resultatdisponering			
Overført resultat		-1.594	6.218

Årsregnskab 1. januar – 31. december

Balance

tkr.	Note	2015	2014
AKTIVER			
Anlægsaktiver			
Materielle anlægsaktiver	7		
Bygninger		2.003	2.258
Tekniske anlæg og maskiner		21.451	8.856
Andre anlæg, driftsmateriel og inventar		695	594
Materielle anlægsaktiver under opførelse		2.067	9.903
		<u>26.216</u>	<u>21.611</u>
Finansielle anlægsaktiver			
Andre værdipapirer og kapitalandele		180	180
		<u>180</u>	<u>180</u>
Anlægsaktiver i alt		<u>26.396</u>	<u>21.791</u>
Omsætningsaktiver			
Varebeholdninger			
Råvarer, hjælpematerialer og emballage		6.110	8.636
Varer under fremstilling		1.423	2.250
Fremstillede færdigvarer og handelsvarer		12.424	14.166
		<u>19.957</u>	<u>25.052</u>
Tilgodehavender			
Tilgodehavender fra salg		72.893	60.089
Tilgodehavender hos tilknyttede virksomheder		420	316
Andre tilgodehavender		2.689	5.548
Forudbetalt selskabsskat		112	245
Udskudt skatteaktiv	8	2.068	4.653
		<u>78.182</u>	<u>70.851</u>
Værdipapirer mv.		<u>4</u>	<u>4</u>
Omsætningsaktiver i alt		<u>98.143</u>	<u>95.907</u>
AKTIVER I ALT		<u>124.539</u>	<u>117.698</u>

Årsregnskab 1. januar – 31. december

Balance

tkr.	Note	2015	2014
PASSIVER			
Egenkapital			
Aktiekapital	9	21.700	21.700
Overført resultat		12.185	15.166
Egenkapital i alt		<u>33.885</u>	<u>36.866</u>
Gældsforpligtelser			
Langfristede gældsforpligtelser			
Gæld til tilknyttede virksomheder	10	15.057	16.899
		<u>15.057</u>	<u>16.899</u>
Kortfristede gældsforpligtelser			
Leverandører af varer og tjenesteydelser		18.751	18.185
Gæld til tilknyttede virksomheder		37.335	18.681
Anden gæld		19.511	27.067
		<u>75.597</u>	<u>63.933</u>
Gældsforpligtelser i alt		<u>90.654</u>	<u>80.832</u>
PASSIVER I ALT		<u>124.539</u>	<u>117.698</u>
Sikkerhedsstillelser, kontraktlige forpligtelser og eventualforpligtelser	11		
Nærtstående parter	12		

Årsregnskab 1. januar – 31. december

Noter

tkr.	2015	2014
1 Personaleomkostninger		
Det samlede beløb til lønninger og gager fordeler sig således:		
Lønninger og gager	70.034	69.269
Pensioner	8.653	9.184
Øvrige udgifter til social sikring	2.365	2.518
	<u>81.052</u>	<u>80.971</u>
Gennemsnitligt antal medarbejdere	<u>187</u>	<u>200</u>
Beløbene er indeholdt i regnskabsposterne produktions-, distributions- samt administrationsomkostninger.		
Der er i regnskabsperioden afholdt 1.308 tkr. til aflønning af direktion.		
2 Afskrivninger		
Produktionsomkostninger	4.109	4.860
Administrationsomkostninger	497	689
	<u>4.606</u>	<u>5.549</u>
3 Andre driftsindtægter		
Avance ved salg af anlægsaktiver	0	458
Avance ved salg af aktivitet	13.543	0
Øvrige	495	899
	<u>14.038</u>	<u>1.357</u>
4 Finansielle indtægter		
Renter fra tilknyttede virksomheder	63	36
Andre finansielle indtægter	7.253	3.592
	<u>7.316</u>	<u>3.628</u>

Årsregnskab 1. januar – 31. december

Noter

tkr.	2015	2014
5 Finansielle omkostninger		
Renter til tilknyttede virksomheder	1.432	1.305
Øvrige finansielle omkostninger	5.481	1.614
	<u>6.913</u>	<u>2.919</u>
6 Skat af ordinært resultat		
Regulering af udskudt skat	<u>-3.013</u>	<u>813</u>

Skat af ordinært resultat er påvirket af nedskrivning af fremførbart skattemæssigt underskud på - 2.700 tkr.

7 Materielle anlægsaktiver

tkr.	Bygninger	Tekniske anlæg og maskiner	Andre anlæg, driftsmateriel og inventar	Materielle anlægsaktiver under udførelse
Anskaffelsesværdi 1. januar 2015	70.924	97.755	6.593	9.903
Årets tilgang	185	16.135	418	8.900
Årets afgang	-1.459	-5.762	-678	-16.736
Anskaffelsesværdi 31. december 2015	<u>69.650</u>	<u>108.128</u>	<u>6.333</u>	<u>2.067</u>
Afskrivninger 1. januar 2015	-68.666	-88.899	-5.999	0
Årets afskrivninger	-440	-3.488	-315	0
Afskrivninger vedrørende årets afgang	1.459	5.708	678	0
Afskrivninger 31. december 2015	<u>-67.647</u>	<u>-86.679</u>	<u>-5.636</u>	<u>0</u>
Regnskabsmæssig værdi 31. december 2015	<u>2.003</u>	<u>21.449</u>	<u>697</u>	<u>2.067</u>

Årsregnskab 1. januar – 31. december

Noter

tkr.	2015	2014
8 Udskudt skatteaktiv		
Regnskabsmæssig værdi 1. januar	4.653	4.116
Årets regulering af udskudt skat af sikringsinstrumenter ført direkte på egenkapitalen	428	-276
Årets regulering af udskudt skat	-3.013	813
Regnskabsmæssig værdi 31. december	2.068	4.653
Ikke-indregnet skatteaktiv 31. december	2.700	0
9 Egenkapital		
Aktiekapital		
Saldo 1. januar	21.700	21.700
Saldo 31. december	21.700	21.700
Overført resultat		
Saldo 1. januar	15.166	8.014
Årets resultat, jf. resultatdisponering	-1.594	6.218
Kursregulering, sikring af fremtidigt salg	-1.387	934
Saldo 31. december	12.185	15.166
Egenkapital i alt	33.885	36.866

Der er udstedt et aktiebrev på 21.700 tkr. omfattende 21.700 a 1 tkr. Aktiekapitalen er uændret i de seneste 5 regnskabsår.

Aktierne er ikke opdelt i klasser.

10 Langfristede gældsforpligtelser

Hele den langfristede gældsforpligtelse til tilknyttede virksomheder forfalder til betaling efter 5 år.

Årsregnskab 1. januar – 31. december

Noter

11 Sikkerhedsstillelser, kontraktlige forpligtelser og eventualforpligtelser

Til sikkerhed for Norway Seafoods AS-koncernens bankgæld er der givet virksomhedspant i varebeholdninger og tilgodehavender fra salg med i alt 50.000 tkr. Den regnskabsmæssige værdi af varebeholdninger og tilgodehavender fra salg udgør 92.850 tkr.

Leasingforpligtelser (operationel leasing) udgør i alt 6.060 tkr. (2014: 6.325 tkr.), hvoraf 1.795 tkr. forfalder indenfor 1 år.

Lejeforpligtelse vedrørende grunde er uopsigelig i 6 måneder pr. 1. januar. Aktuell forpligtelse udgør 608 tkr.

12 Nærtstående parter

Ejerforhold

Norway Seafoods Group AS, Postboks 1301 Vika, 0112 Oslo, Norge ejer 100 % af aktierne i Norway Seafoods A/S.

Mindste koncern

Norway Seafoods Group AS, Norge er det umiddelbare moderselskab. Norway Seafoods A/S indgår i koncernregnskabet herfor.

Koncernregnskabet kan rekvireres på <http://www.norwayseafoods.com>.

Største koncern

Aker ASA, postboks 243, 1326 Lysaker, Norge er det ultimative moderselskab. Norway Seafoods A/S indgår i koncernregnskabet herfor.

Koncernregnskabet kan rekvireres på:

<https://eng.akerasa.com/Investor>