

Byggros Holding A/S

# Årsrapport 2021/22



**Byggros Holding A/S**  
Østbirkvej 2, Seden  
5240 Odense NØ  
CVR-nr: 18262584

Årsrapporten er fremlagt  
og godkendt på selskabets  
ordinære generalforsamling  
den 24. august 2022  
Dirigent: Carsten Risvig Pedersen



## INDHOLD

*Byggros Holding A/S-koncernen er en grøn koncern i vækst med fokus på bæredygtige og innovative løsninger til byggeri- og anlægsbranchen i Norden.*

*Vi skal med unikke løsninger og produkter være den foretrukne værdiskabende samarbejdspartner for dem, der arbejder på at skabe mere bæredygtige og klimavenlige miljøer ude og inde.*

### LEDELSESBERETNING

|    |                             |
|----|-----------------------------|
| 3  | Om Byggros Holding A/S      |
| 4  | Status på året der er gået  |
| 5  | Hoved- og nøgletal          |
| 6  | Forventninger til fremtiden |
| 7  | Vores selskaber             |
| 9  | Vores historie              |
| 10 | Udvalgte projekter          |
| 13 | Socialt ansvar              |

### ÅRSREGNSKAB

|    |  |
|----|--|
| 15 | Koncernoversigt                                  |
| 16 | Resultatopgørelse 1. juni 2021 – 31. maj 2022    |
| 17 | Balance pr. 31. maj 2022                         |
| 22 | Egenkapitalopgørelse                             |
| 23 | Pengestrømsopgørelse 1. juni 2021 – 31. maj 2022 |
| 25 | Noter til årsrapporten                           |
| 37 | Anvendt regnskabspraksis                         |
| 42 | Selskabsoplysninger                              |
| 42 | Ledelsespåtegning                                |
| 43 | Den uafhængige revisors revisionspåtegning       |

# Vi er din leverandør af specialprodukter til bygge- og anlægsbranchen

Vi har over de seneste mere end 30 år opbygget en position som markedsleder i Skandinavien, hvor vi leverer en lang række specialiserede produkter og løsninger til bygge- og anlægsbranchen. Samtidig forsyner vi en lang række selskaber i industrien med specialprodukter inden for kategorierne slanger, koblinger, spændebånd og pakninger.

I Byggros Holding A/S er der 34 ansatte, mens antallet af ansatte i hele koncernen er 88.

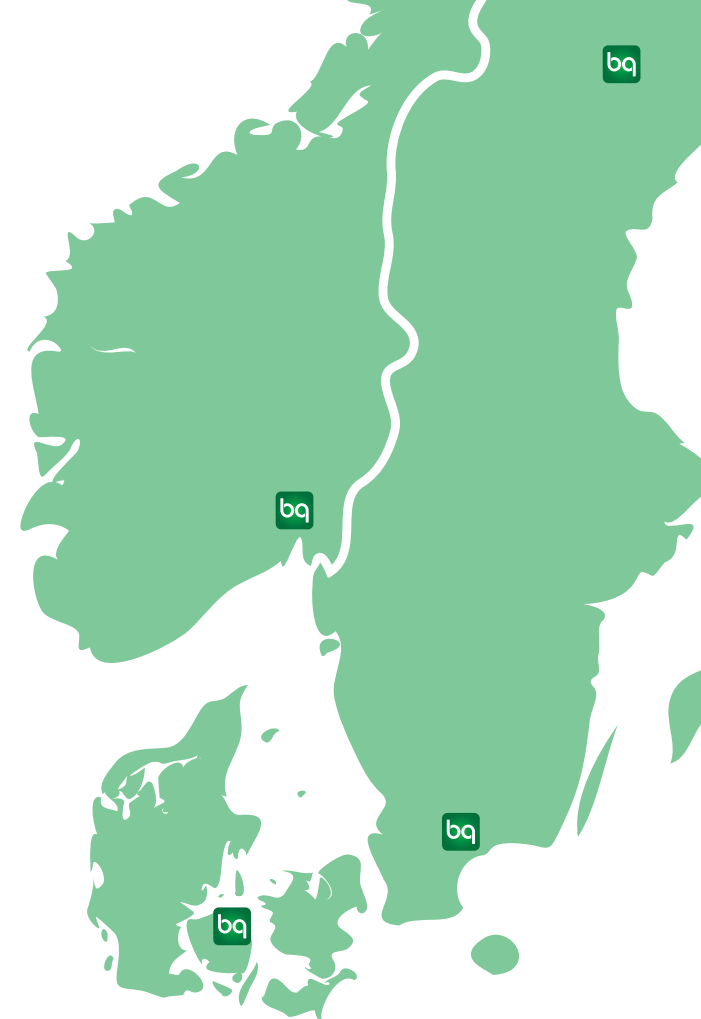
## Koncernens og selskabets væsentligste aktiviteter

Byggros-koncernen består af handelsvirksomheder, som sælger byggemateriale til bygge- og anlægssektoren i Danmark, Sverige og Norge. Der sælges desuden tekniske artikler i form af slanger, koblinger, pakninger samt olie og smøreudstyr i Danmark via datterselskabet BG Burcharth A/S samt energi- og CO<sub>2</sub>-besparende varmeløsninger via datterselskabet BG Termic Plus ApS. Millag ApS er specialist i levering og montering af forskellige typer plastmembraner til næsten alle formål, bl.a. til deponier, indpakning af faskiner, gyllelaguner og radonsikring. BG Flux ApS er koncernens e-handelselskab, der tilbyder produkter fra Byggros A/S, BG Burcharth A/S og BG Termic Plus ApS.

Joint venture-selskabet Vexti ApS tilbyder en række specialfremstillede vækstmedier, der er en vigtig brik i etableringen af grønne anlæg, grønne tage og grønne vægge i urbane miljøer.

## En grøn koncern i vækst

Vi er en grøn koncern i vækst med fokus på bæredygtige og innovative løsninger til byggeri- og anlægsbranchen i Norden. Vi følger med den grønne udvikling, og vi er i dag en specialiseret grossist inden for byggeri og anlæg. Vi har fokus på miljørigtige og grønne løsninger, og vi søger altid efter at løse en kundes opgave på en måde, der er både langsigtet og mere bæredygtig.



Byggros Holding A/S  
Østbirkvej 2, Seden  
5240 Odense NØ

BG Byggros AB  
Levins väg 4  
SE-291 73 Önnestad

BG Byggros AS  
Inkognitogata 33A  
N-0256 Oslo



## En grøn koncern i vækst

### Udviklingen i aktiviteter og økonomiske forhold

Hos Byggros-koncernen har vi leveret et tilfredsstillende resultat i indeværende regnskabsår, hvor vi har oplevet et fortsat højt aktivitetsniveau i bygge- og anlægsbranchen. Koncernens resultatopgørelse for 2021/22 udviser et overskud på 8.066 t.kr. sammenlignet med 8.482 t.kr. i 2020/21, hvilket er en fald på 5 %. Vores balance pr. 31. maj 2022 udviser en egenkapital på 56.710 t.kr. Dette er en stigning på 13 % siden 2021.

Koncernens bruttofortjeneste er steget med 4,8 % fra 58.836 t.kr. i 2020/21 til 61.661 t.kr. 2021/22.

### Travlhed med projekter og stor efterspørgsel på materialer

Regnskabsåret 2021/22 har for Byggros Holding A/S og salgsselskaberne været præget af travlhed, både på markedssiden og på den interne front, hvor vi har færdiggjort indflytningen i vores nye domicil. I bygge- og anlægsbranchen, har vi generelt oplevet et højt aktivitetsniveau på niveau med det forventede og dermed øget indtjening i den primære drift. Vi har også oplevet udfordringer på forsyningsiden, og vi har brugt betydelige

ressourcer på klargøring og flytning til det nye domicil. De finansielle poster er belastet af salget af vores gamle domicilejendom. I det lys er det tilfredsstillende at vi ikke når den forventede vækst i resultatet, men opnår et resultat på niveau med sidste år.

### Fortsat fokus på den grønne udvikling

Vi er en frontløber inden for den grønne udvikling, og vi anvender efterhånden betydelige ressourcer på udvikling af ny teknologi og nye løsninger.

Jeg vil gerne takke alle vores trofaste samt nye kunder og samarbejdspartnere for at have vist Byggros Holding A/S tillid i året, der er gået. Samtidig skal der lyde en stor tak til alle vores dygtige og kompetente medarbejdere for deres indsats i årets løb.

Anders Kjeld  
Adm. direktør



Anders Kjeld  
Adm. direktør



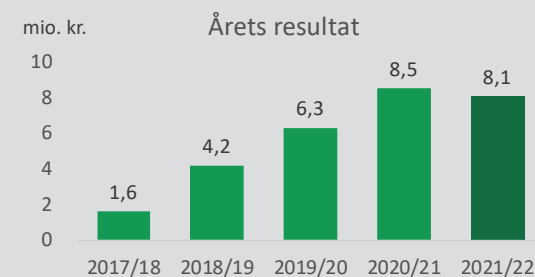
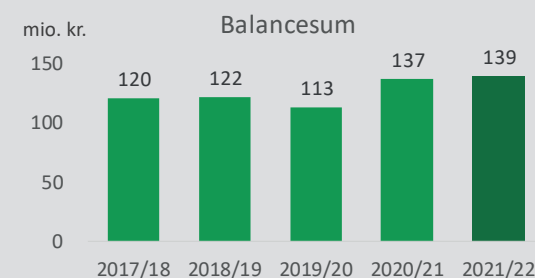
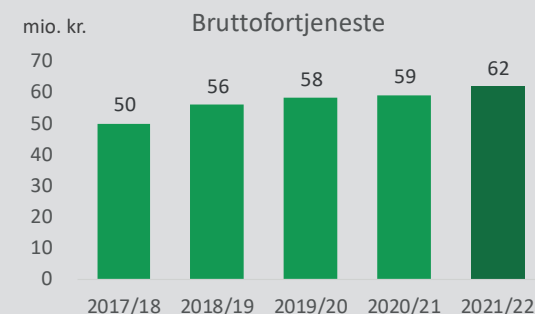
Claus Broe  
Økonomidirektør (CFO)

## 5-års udvikling hos Byggros Holding A/S

Set over en 5-årig periode kan koncernens udvikling beskrives ved følgende hoved- og nøgletal:

|  | Koncern |         |         |         |         |
|--|---------|---------|---------|---------|---------|
|  | 2017/18 | 2018/19 | 2019/20 | 2020/21 | 2021/22 |
|  | t.kr.   | t.kr.   | t.kr.   | t.kr.   | t.kr.   |
| <b>Hovedtal</b>                        |         |         |         |         |         |
| Bruttofortjeneste                      | 49.925  | 55.849  | 58.128  | 58.836  | 61.661  |
| Resultat før af- og nedskrivninger     | 11.244  | 13.933  | 15.442  | 15.634  | 16.278  |
| Resultat før finansielle poster        | 4.597   | 7.695   | 9.647   | 11.469  | 11.428  |
| Resultat af finansielle poster         | (1.680) | (1.335) | (750)   | (243)   | (1.149) |
| Årets resultat                         | 1.596   | 4.169   | 6.297   | 8.482   | 8.066   |
| <b>Balance</b>                         |         |         |         |         |         |
| Balancesum                             | 120.450 | 121.528 | 113.322 | 136.696 | 138.766 |
| Investering i materielle anlægsaktiver | 947     | 2.214   | 1.251   | 10.452  | 9.147   |
| Egenkapital                            | 44.093  | 42.825  | 46.065  | 50.213  | 56.710  |
| <b>Nøgletal</b>                        |         |         |         |         |         |
| Overskudsgrad                          | 2,6%    | 3,9%    | 5,1%    | 5,5%    | 5,3%    |
| Afkastningsgrad                        | 3,9%    | 6,4%    | 8,2%    | 9,2%    | 8,3%    |
| Soliditetsgrad                         | 36,6%   | 35,2%   | 40,6%   | 36,7%   | 40,9%   |
| Forrentning af egenkapital             | 3,7%    | 9,6%    | 14,2%   | 17,6%   | 15,1%   |

Nøgletallene er udarbejdet i overensstemmelse med Finansforeningens anbefalinger og vejledning. Der henvises til definitioner i afsnittet for anvendt regnskabspraksis.



# Vi forventer vækst i både omsætningen og resultatet i forhold til seneste regnskabsår

## Udvikling i bygge- og anlægsbranchen

Vi forventer at fortsætte den positive vækst og udvikling i BG Group i fremtiden. Vores forventninger til fremtiden er positive, da der opleves en generel øget vækst og udvikling inden for grønne løsninger. Yderligere er der forventninger om god vækst i Termic Plus på ventilationsløsninger.

## Bæredygtige og innovative løsninger

Siden 1986 har vi haft fokus på grønne produkter og miljørigtige løsninger, og vi leverer løsninger, der er anerkendte i branchen. Med vores høje faglige viden ser vi en mulighed for i fremtiden at være med til at påvirke standarder for grønne løsninger i Danmark. Med vores kompetencer inden for levering af grønne og miljørigtige løsninger har vi en positiv forventning til fremtiden, da flere virksomheder og kunder i dag vælger bæredygtige løsninger.

## Virksomhedens fremtidige forventede udvikling

I fremtiden fortsætter vi vores løbende investering i vores medarbejdere, så vi sikrer en høj faglig viden og dermed kan betjene vores kunder optimalt.

Vi forventer en samlet vækst i aktiviteten i regnskabsåret 2022/23 men også udfordringer på visse forretningsområder som følge af de geopolitiske forhold og en generel aftagende global vækst. For 2022/23 forventes et resultat før skat på 12-13 mio. kr.

## Usikkerhed ved indregning og måling

Der henvises til omtale heraf i årsregnskabets note 1.



## Vores selskaber

### bq byggros – Danmark

**BG Byggros A/S** har siden 1986 solgt specialløsninger til bygge- og anlægsbranchen. Løsninger omfatter grønne tage, grønne facader, håndtering og stabilisering af blød bund med brug af jordarmering, dræn- og afvandingsløsninger, støttemure, erosions-sikring, græsarmering og udskillerteknik mv.

|                                  |               |
|----------------------------------|---------------|
| <b>Bruttofortjeneste</b> (t.kr.) | <b>16.018</b> |
| <b>Resultat før skat</b> (t.kr.) | <b>4.810</b>  |
| <b>Balancesum</b> (t.kr.)        | <b>48.453</b> |
| <b>Egenkapital</b> (t.kr.)       | <b>22.910</b> |

### bq byggros – Norge

**BG Byggros AS** er den norske afdeling af Byggros, som er med til at skabe sikre løsninger til byggeri og anlæg.

Byggros har været på det norske marked siden 2004. Byggros Norge sælger de samme produkter som Byggros Danmark.

|                                  |              |
|----------------------------------|--------------|
| <b>Bruttofortjeneste</b> (t.kr.) | <b>1.215</b> |
| <b>Resultat før skat</b> (t.kr.) | <b>1.070</b> |
| <b>Balancesum</b> (t.kr.)        | <b>3.949</b> |
| <b>Egenkapital</b> (t.kr.)       | <b>1.512</b> |

### bq byggros – Sverige

**BG Byggros AB** er den svenske afdeling af Byggros og har eksisteret siden 1999.

Byggros Sverige sælger de samme produkter som Byggros Danmark – bortset fra Inja udskillerteknik. Derimod tilbyder Byggros Sverige skovtæpper og klatringskabelløsninger.

|                                  |               |
|----------------------------------|---------------|
| <b>Bruttofortjeneste</b> (t.kr.) | <b>7.646</b>  |
| <b>Resultat før skat</b> (t.kr.) | <b>891</b>    |
| <b>Balancesum</b> (t.kr.)        | <b>17.775</b> |
| <b>Egenkapital</b> (t.kr.)       | <b>5.735</b>  |

### bq burcharth

**BG Burcharth**, grundlagt i 1924, har primært fokus på tekniske artikler til industrien – herunder slanger, koblinger, pakninger samt olie og smørestyr.

|                                  |               |
|----------------------------------|---------------|
| <b>Bruttofortjeneste</b> (t.kr.) | <b>11.803</b> |
| <b>Resultat før skat</b> (t.kr.) | <b>4.509</b>  |
| <b>Balancesum</b> (t.kr.)        | <b>28.465</b> |
| <b>Egenkapital</b> (t.kr.)       | <b>19.831</b> |

### bq millaq

**BG Millag**, grundlagt i 1997, er specialiseret rådgiver og leverandør inden for præfabrikerede regnvandsmagasiner, færdigsvejste membranløsninger til bl.a. deponier, indpakning af faskiner, gyllelaguner og overdækning af gylletanke.

|                                  |              |
|----------------------------------|--------------|
| <b>Bruttofortjeneste</b> (t.kr.) | <b>2.844</b> |
| <b>Resultat før skat</b> (t.kr.) | <b>758</b>   |
| <b>Balancesum</b> (t.kr.)        | <b>5.616</b> |
| <b>Egenkapital</b> (t.kr.)       | <b>2.289</b> |

### bq termic<sup>+</sup>

**BG Termic Plus** er etableret i 2017 på baggrund af to velkendte og veletablerede leverandører – BG Biovarme og BG Burcharth Ventilation. BG Termic Plus er specialiseret i komplette ventilationsløsninger i alle størrelser, samt energi- og CO<sub>2</sub>-besparende alternative varmeløsninger.

|                                  |               |
|----------------------------------|---------------|
| <b>Bruttofortjeneste</b> (t.kr.) | <b>7.705</b>  |
| <b>Resultat før skat</b> (t.kr.) | <b>3.057</b>  |
| <b>Balancesum</b> (t.kr.)        | <b>10.856</b> |
| <b>Egenkapital</b> (t.kr.)       | <b>5.175</b>  |

### bq FLUX – Webshop

**BG Flux** har siden 2015 været BG Groups samlede online salgskanal for alle selskaber i BG Group.

|                                  |            |
|----------------------------------|------------|
| <b>Bruttofortjeneste</b> (t.kr.) | <b>455</b> |
| <b>Resultat før skat</b> (t.kr.) | <b>450</b> |
| <b>Balancesum</b> (t.kr.)        | <b>750</b> |
| <b>Egenkapital</b> (t.kr.)       | <b>490</b> |

### Vexti

**Vexti** er etableret i 2017 og tilbyder specialfremstillede vækstmedier, rodvenlige bærelag og jordblandinger, så kunderne kan få præcis den jordblanding, de har brug for i etableringen af regnbede, grønne anlæg, grønne tage, filterjord og vejbede m.m. i urbane miljøer.

|                                  |              |
|----------------------------------|--------------|
| <b>Bruttofortjeneste</b> (t.kr.) | <b>1.706</b> |
| <b>Resultat før skat</b> (t.kr.) | <b>1.656</b> |
| <b>Balancesum</b> (t.kr.)        | <b>8.448</b> |
| <b>Egenkapital</b> (t.kr.)       | <b>3.465</b> |

Bruttofortjeneste  
(t.kr.)

61.661

2020/21: 58.836



Årets resultat  
(t.kr.)

8.066

2020/21: 8.482



Balancesum  
(t.kr.)

138.766

2020/21: 136.696



Antal  
medarbejdere

88

2020/21: 84





# Vi har gennemgået en stor udvikling siden etableringen i 2008, og vores fokus er stadig på grønne produkter og miljørigtige løsninger

1924-1986

## OPSTART OG UDVIKLING

BG Burcharth blev grundlagt i 1924 i Odense C som lokal leverandør af tekniske artikler. Efter den store industrialisering blev Burcharth landsdækkende, og i 1970'erne blev virksomheden omdannet til et aktieselskab og skabte derefter en hurtig vækst med landsdækkende salg af slanger, koblinger, pakninger mv. til de danske industrier.

BG Byggros blev etableret i 1986 og har siden været inde i en positiv udvikling.

1986



BG Group har rødder tilbage til 1924.



1999-2004

## EKSPANDERING TIL SKANDINAVIEN

I 1999 indtræder BG Byggros på det svenske marked, og i 2004 indtræder BG Byggros på det norske marked.

BG Byggros har i dag skabt sig en markedsledende position i Skandinavien på en række af virksomhedens kerneprodukter inden for materialer til detailhandlen, bygge- og anlægs- samt industrisektoren.

1999



Byggros ABs levering af grønt tag i Sverige.



2004



2008-2016

## FUSIONER

1. januar 2008 fusionerede BG Byggros med V. Burcharth & Søn A/S, og BG Byggros blev en del af Byggros Holding A/S.

Byggros Holding A/S opkøbte i 2010 BG Biovarme, som i dag har ændret navn til BG Termic Plus.

I 2012 købte Byggros Holding A/S både selskabet Inja Miljøteknik samt selskabet Millag. Sidstnævnte kører som en selvstændig forretning i dag, mens Inja blev fusioneret ind i BG Byggros.

I 2016 blev Vejhegn ApS opkøbt.

2008



Termic Plus forhandler bl.a. solfangere fra den tyske producent STI SOLAR.



2017-

## GRØN UDVIKLING

BG Byggros er en frontløber inden for den grønne udvikling, og virksomheden er i dag en specialiseret grossist inden for byggeri og anlæg, der fokuserer på miljøvenlige produkter som f.eks. grønne tage og vægge samt miljørigtige løsninger inden for bygge- og anlægsbranchen.

BG Byggros tilbyder rådgivning, løsningsforslag, designudkast og beregninger til rådgivere og entreprenører.

2017



BGreen-it Living Walls grønne vægssystem på gavl i København.



## Grøn væg på gågaden i Silkeborg

Pieces-butikken i Silkeborg gennemgik en større udvidelse og renovering i årets løb. Facaden blev dekoreret med et grønt vægssystem fra BGreen-it Living Wall. Valget faldt på efeu, da det er en hårdfør plante, som er stedsegrøn og kan give det flotte planteflor, der draperer sig ned over butiksrunderne.

Det var ejeren af butikken Pernille Kvorning, der (i samarbejde med vores medarbejder) valgte plantedesignet og væggens udseende. Montering og tilplantning blev udført af Anlægs-gartnerfirmaet Andreas.

Derudover passer væggen ganske godt ind i Silkeborgs vision om "at skabe [Danmarks grønneste gågade](#)".



## Etablering af støjvolde

### Støjvold ved Fynske Motorvej er erosionssikret med kokosnet

Langs motorvejen er der, i forbindelse med udbygningen af vejnettet, etableret flere støjvolde for at mindske gener fra trafikstøjen.

Problemet med høje skråninger af bar jord, som en støjvold er, er erosionsrisikoen. Bar jord med en betydelig hældning er meget udsat for erosion, når det regner eller blæser. Erosionen kan også gøre det svært for bevoksning at rodfælde sig, hvilket efterlader skrånningen kontinuerligt blottet og udsat. Derfor er der på forsøgsbasis blevet udlagt kokosnet på en af støjvoldene ved Fynske Motorvej for at se, om det kan afhjælpe problemerne.

Kokosnet er en bionedbrydelig erosionssikring af naturfibre, som opløses efter omkring 3-5 år. I tilfældet med støjvoldene beskytter kokosnettet volden mod vind og vejr, samtidig med at det giver en mere stabil grobund for de frøblandinger, der gerne skulle blive til et tæt blomsterflor langs vejen.

Kokosnettet er udlagt og fastgjort af PD Ny Anlæg fra Vissenbjerg.



# Beskyttelse af træer og beplantning med vejhegn

## Vejsalt giver alvorlige skader på planternes rødder og vækst

Hække, træer og alle andre planter kan tage stor skade af de store mængder vejsalt, der spredes på gader og veje hver vinter. Afskærmning med vejhegn er en effektiv løsning, hvor en elegant aluminiumsramme med en vejrbestandig to-vejsdug monteres rundt om planter, træer og bede. Vejhegnet forhindrer, at vejsaltet rammer planterne og efterfølgende siver med regn- og smeltevandet ned til planternes rødder.

## Fleksibel, effektiv og diskret afskærmning

Vejhegnssystemet er en nem, elegant og effektiv løsning, der bygger på et patenteret system, hvor elementerne let og hurtigt hængsles sammen til et beskyttende hegn. Det sikrer stor effektivitet og fleksibilitet, let håndtering, praktisk opbevaring og nem vedligeholdelse.



**Aalborg Kommune** fik monteret vejhegnet flere steder rundt omkring i byen.

Kommunen gør en del ud af at beskytte træerne, og de har indkøbt vejhegn hos os gennem de sidste tre år.



## Vi støtter...

Hos BG Byggros er vi stolte af at være med i kampen for en verden uden sclerose. Vi er sponsor af Cykelnerven, og vi støtter derved den vigtige forskning af sygdommen.

I juni cyklede 300 danskere de helt afgørende Tour de France-stigninger i de franske alper. Det skete blot få uger før selve tour-feltet, og de cyklede for at samle ind til forskningen i sclerose. Vi er stolte af og glade for, at vores logo var med på deres flotte cykeltøj, og at vi med vores sponsorat er med til at sikre den livsvigtige forskning.

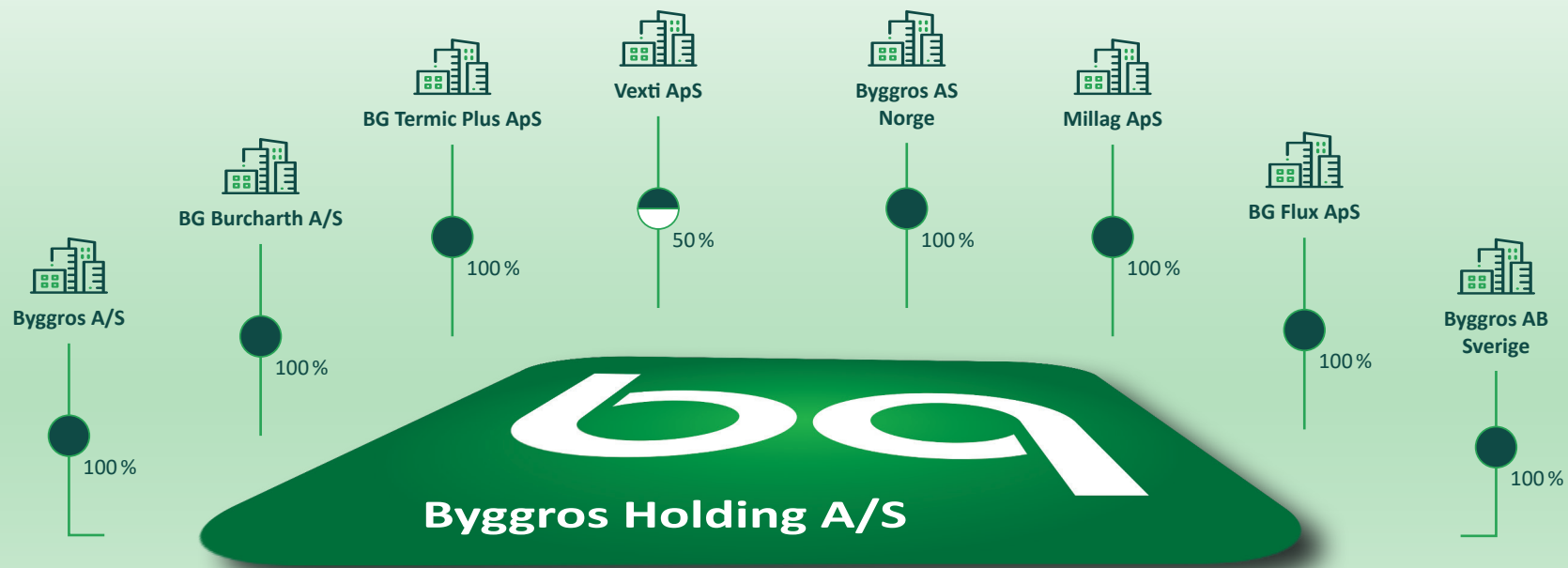
Vi støtter endvidere en lang række mindre velgørenhedsorganisationer og kulturelle arrangementer, f.eks HCA Festivals i Odense, Parasport Danmark, Røde Kors, samt udvalgte unge sportsudøvere.





Årsregnskab 2021/22

# Koncernoversigt



## Resultatopgørelse 1. juni 2021 – 31. maj 2022

|   | Note | Koncern          |                  | Moderselskab     |                  |
|---|------|------------------|------------------|------------------|------------------|
|   |      | 2021/22<br>t.kr. | 2020/21<br>t.kr. | 2021/22<br>t.kr. | 2020/21<br>t.kr. |
| <b>Bruttofortjeneste</b>  |      | <b>61.661</b>    | <b>58.836</b>    | <b>13.973</b>    | <b>15.541</b>    |
| Personaleomkostninger   | 2    | (45.383)         | (43.202)         | (15.594)         | (14.634)         |
| <b>Resultat før af- og nedskrivninger</b>                         |      | <b>16.278</b>    | <b>15.634</b>    | <b>(1.621)</b>   | <b>907</b>       |
| Af- og nedskrivninger af immaterielle og materielle anlægsaktiver |      | (4.553)          | (4.165)          | (938)            | (424)            |
| Andre driftsomkostninger  |      | (297)            | 0                | (39)             | 0                |
| <b>Resultat før finansielle poster</b>                            |      | <b>11.428</b>    | <b>11.469</b>    | <b>(2.598)</b>   | <b>483</b>       |
| Indtægter af kapitalandele i tilknyttede virksomheder             |      | 0                | 0                | 9.741            | 7.609            |
| Indtægter af kapitalandele i kapitalinteresser                    |      | 646              | 705              | 646              | 705              |
| Finansielle indtægter   |      | 109              | 50               | 0                | 0                |
| Finansielle omkostninger  |      | (1.904)          | (998)            | (347)            | (251)            |
| <b>Resultat før skat</b>  |      | <b>10.279</b>    | <b>11.226</b>    | <b>7.442</b>     | <b>8.546</b>     |
| Skat af årets resultat  | 3    | (2.213)          | (2.744)          | 624              | (64)             |
| <b>Årets resultat</b>   |      | <b>8.066</b>     | <b>8.482</b>     | <b>8.066</b>     | <b>8.482</b>     |
| Resultatdisponering   | 4    |                  |                  |                  |                  |



## Balance pr. 31. maj 2022


|  | Note | Koncern       |               | Moderselskab  |               |
|--|------|---------------|---------------|---------------|---------------|
|  |      | 2022<br>t.kr. | 2021<br>t.kr. | 2022<br>t.kr. | 2021<br>t.kr. |
| <b>Aktiver</b>                           |      |               |               |               |               |
| Software                                 |      | 1.363         | 222           | 1.349         | 191           |
| Goodwill                                 |      | 12.865        | 15.933        | 0             | 0             |
| Software under udvikling                 |      | 2.693         | 1.729         | 2.693         | 1.729         |
| <b>Immaterielle anlægsaktiver</b>        | 5    | <b>16.921</b> | <b>17.884</b> | <b>4.042</b>  | <b>1.920</b>  |
| Grunde og bygninger                      |      | 1.149         | 23.250        | 0             | 0             |
| Andre anlæg, driftsmateriel og inventar  |      | 1.681         | 1.418         | 999           | 739           |
| Indretning af lejede lokaler             |      | 15.165        | 0             | 15.165        | 0             |
| Materielle anlægsaktiver under udførelse |      | 2.959         | 10.494        | 2.959         | 10.494        |
| <b>Materielle anlægsaktiver</b>          | 6    | <b>20.954</b> | <b>35.162</b> | <b>19.123</b> | <b>11.233</b> |
| Kapitalandele i tilknyttede virksomheder | 7    | 0             | 0             | 70.766        | 64.313        |
| Kapitalandele i kapitalinteresser        | 8    | 1.732         | 1.086         | 1.732         | 1.086         |
| Deposita                                 |      | 2.127         | 132           | 2.000         | 0             |
| <b>Finansielle anlægsaktiver</b>         |      | <b>3.859</b>  | <b>1.218</b>  | <b>74.498</b> | <b>65.399</b> |
| <b>Anlægsaktiver i alt</b>               |      | <b>41.734</b> | <b>54.264</b> | <b>97.663</b> | <b>78.552</b> |

## Balance pr. 31. maj 2022 (fortsat)

|  | Note | Koncern        |                | Moderselskab   |               |
|--|------|----------------|----------------|----------------|---------------|
|  |      | 2022<br>t.kr.  | 2021<br>t.kr.  | 2022<br>t.kr.  | 2021<br>t.kr. |
| <b>Aktiver</b>                               |      |                |                |                |               |
| Færdigvarer og handelsvarer                  |      | 53.780         | 39.855         | 0              | 0             |
| <b>Varebeholdninger</b>                      |      | <b>53.780</b>  | <b>39.855</b>  | <b>0</b>       | <b>0</b>      |
| Tilgodehavender fra salg og tjenesteydelser  |      | 36.559         | 35.612         | 0              | 0             |
| Tilgodehavender hos tilknyttede virksomheder |      | 9              | 364            | 13.908         | 11.080        |
| Tilgodehavender hos kapitalinteresser        |      | 0              | 2.482          | 0              | 2.482         |
| Andre tilgodehavender                        |      | 519            | 1.301          | 161            | 1.164         |
| Tilgodehavende sambeskatningsbidrag          |      | 648            | 0              | 2.976          | 0             |
| Periodeafgrænsningsposter                    | 9    | 1.550          | 1.361          | 912            | 457           |
| <b>Tilgodehavender</b>                       |      | <b>39.285</b>  | <b>41.120</b>  | <b>17.957</b>  | <b>15.183</b> |
| <b>Likvide beholdninger</b>                  |      | <b>3.967</b>   | <b>1.457</b>   | <b>18</b>      | <b>17</b>     |
| <b>Omsætningsaktiver i alt</b>               |      | <b>97.032</b>  | <b>82.432</b>  | <b>17.975</b>  | <b>15.200</b> |
| <b>Aktiver i alt</b>                         |      | <b>138.766</b> | <b>136.696</b> | <b>115.638</b> | <b>93.752</b> |

## Balance pr. 31. maj 2022

|  | Note | Koncern       |               | Moderselskab  |               |
|--|------|---------------|---------------|---------------|---------------|
|  |      | 2022<br>t.kr. | 2021<br>t.kr. | 2022<br>t.kr. | 2021<br>t.kr. |
| <b>Passiver</b>                        |      |               |               |               |               |
| Virksomhedskapital                     |      | 1.750         | 1.750         | 1.750         | 1.750         |
| Overført resultat                      |      | 54.960        | 48.463        | 54.960        | 48.463        |
| <b>Egenkapital</b>                     |      | <b>56.710</b> | <b>50.213</b> | <b>56.710</b> | <b>50.213</b> |
| Hensættelse til udskudt skat           | 10   | 1.313         | 3.065         | 1.336         | 528           |
| <b>Hensatte forpligtelser i alt</b>    |      | <b>1.313</b>  | <b>3.065</b>  | <b>1.336</b>  | <b>528</b>    |
| Gæld til realkreditinstitutter         |      | 0             | 8.935         | 0             | 0             |
| Andre kreditinstitutter                |      | 389           | 455           | 0             | 0             |
| Skyldigt sambeskatningsbidrag          |      | 5.303         | 0             | 0             | 0             |
| <b>Langfristede gældsforpligtelser</b> | 11   | <b>5.692</b>  | <b>9.390</b>  | <b>0</b>      | <b>0</b>      |



## Balance pr. 31. maj 2022 (fortsat)

|  | Note | Koncern        |                | Moderselskab   |               |
|--|------|----------------|----------------|----------------|---------------|
|  |      | 2022<br>t.kr.  | 2021<br>t.kr.  | 2022<br>t.kr.  | 2021<br>t.kr. |
| <b>Passiver</b>                                    |      |                |                |                |               |
| Kortfristet del af langfristede gældsforpligtelser | 11   | 50             | 745            | 0              | 0             |
| Kreditinstitutter                                  |      | 32.663         | 33.287         | 32.663         | 32.313        |
| Modtagne forudbetalinger fra kunder                |      | 3.184          | 1.085          | 0              | 0             |
| Leverandører af varer og tjenesteydelser           |      | 20.606         | 18.113         | 1.090          | 4.038         |
| Gæld til tilknyttede virksomheder                  |      | 0              | 0              | 18.493         | 1.971         |
| Gæld til kapitalinteresser                         |      | 350            | 0              | 350            | 0             |
| Skyldigt sambeskatningsbidrag                      |      | 0              | 2.690          | 0              | 215           |
| Anden gæld   | 12   | 18.198         | 18.108         | 4.996          | 4.474         |
| <b>Kortfristede gældsforpligtelser</b>             |      | <b>75.051</b>  | <b>74.028</b>  | <b>57.592</b>  | <b>43.011</b> |
| <b>Gældsforpligtelser i alt</b>                    |      | <b>80.743</b>  | <b>83.418</b>  | <b>57.592</b>  | <b>43.011</b> |
| <b>Passiver i alt</b>                              |      | <b>138.766</b> | <b>136.696</b> | <b>115.638</b> | <b>93.752</b> |
| Usikkerhed ved indregning og måling                | 1    |                |                |                |               |
| Leje- og leasingforpligtelser                      | 13   |                |                |                |               |
| Eventualforpligtelser                              | 14   |                |                |                |               |
| Pantsætninger og sikkerhedsstillelser              | 15   |                |                |                |               |
| Nærtstående parter og ejerforhold                  | 16   |                |                |                |               |



## Egenkapitalopgørelse

### Koncern

|  | Virksomheds-<br>kapital | Overført<br>resultat | Foreslået<br>ekstraordinært<br>udbytte | I alt         |
|--|-------------------------|----------------------|--|---------------|
|  | t.kr.                   | t.kr.                | t.kr.                                  | t.kr.         |
| Egenkapital 1. juni 2021                       | 1.750                   | 48.463               | 0                                      | 50.213        |
| Valutakursregulering                           | 0                       | (200)                | 0                                      | (200)         |
| Betalt ekstraordinært udbytte                  | 0                       | 0                    | (3.000)                                | (3.000)       |
| Øvrige egenkapitalbevægelser i datterselskaber | 0                       | 1.631                | 0                                      | 1.631         |
| Årets resultat                                 | 0                       | 5.066                | 3.000                                  | 8.066         |
| <b>Egenkapital 31. maj 2022</b>                | <b>1.750</b>            | <b>54.960</b>        | <b>0</b>                               | <b>56.710</b> |

### Moderselskab

|  | Virksomheds-<br>kapital | Overført<br>resultat | Foreslået<br>ekstraordinært<br>udbytte | I alt         |
|--|-------------------------|----------------------|--|---------------|
|  | t.kr.                   | t.kr.                | t.kr.                                  | t.kr.         |
| Egenkapital 1. juni 2021                       | 1.750                   | 48.463               | 0                                      | 50.213        |
| Valutakursregulering                           | 0                       | (200)                | 0                                      | (200)         |
| Betalt ekstraordinært udbytte                  | 0                       | 0                    | (3.000)                                | (3.000)       |
| Øvrige egenkapitalbevægelser i datterselskaber | 0                       | 1.631                | 0                                      | 1.631         |
| Årets resultat                                 | 0                       | 5.066                | 3.000                                  | 8.066         |
| <b>Egenkapital 31. maj 2022</b>                | <b>1.750</b>            | <b>54.960</b>        | <b>0</b>                               | <b>56.710</b> |

## Pengestrømsopgørelse 1. juni 2021 – 31. maj 2022

|  | Note | Koncern          |                  |
|--|------|------------------|------------------|
|  |      | 2021/22<br>t.kr. | 2020/21<br>t.kr. |
| Årets resultat                                       |      | 8.066            | 8.482            |
| Reguleringer   | 17   | 7.915            | 7.152            |
| Ændring i driftskapital                              | 18   | (6.450)          | (12.254)         |
| <b>Pengestrømme fra drift før finansielle poster</b> |      | <b>9.531</b>     | <b>3.380</b>     |
| Renteindbetalinger og lignende                       |      | 109              | 50               |
| Renteudbetalinger og lignende                        |      | (1.904)          | (998)            |
| <b>Pengestrømme fra ordinær drift</b>                |      | <b>7.736</b>     | <b>2.432</b>     |
| Betalt selskabsskat                                  |      | (2.000)          | (2.886)          |
| <b>Pengestrømme fra driftsaktivitet</b>              |      | <b>5.736</b>     | <b>(454)</b>     |
| Køb af immaterielle anlægsaktiver                    |      | (2.291)          | (1.751)          |
| Køb af materielle anlægsaktiver                      |      | (9.147)          | (10.452)         |
| Salg af materielle anlægsaktiver                     |      | 23.527           | 27               |
| Deposita   |      | (1.995)          | 0                |
| <b>Pengestrømme fra investeringsaktivitet</b>        |      | <b>10.094</b>    | <b>(12.176)</b>  |



## Pengestrømsopgørelse 1. juni 2021 – 31. maj 2022 (fortsat)

|   | Note | Koncern          |                  |
|---|------|------------------|------------------|
|   |      | 2021/22<br>t.kr. | 2020/21<br>t.kr. |
| Tilbagebetaling af gæld til realkreditinstitutter |      | (9.630)          | (711)            |
| Tilbagebetaling af gæld til kreditinstitutter     |      | (66)             | (35)             |
| Betalt udbytte                                    |      | (3.000)          | (5.000)          |
| <b>Pengestrømme fra finansieringsaktivitet</b>    |      | <b>(12.696)</b>  | <b>(5.746)</b>   |
| <b>Ændring i likvider</b>                         |      | <b>3.134</b>     | <b>(18.376)</b>  |
| Likvide beholdninger                              |      | 1.457            | 3.158            |
| Kassekredit                                       |      | (33.287)         | (16.612)         |
| Likvider 1. juni 2021                             |      | (31.830)         | (13.454)         |
| <b>Likvider 31. maj 2022</b>                      |      | <b>(28.696)</b>  | <b>(31.830)</b>  |
| Likvider specificeres således:                    |      |                  |                  |
| Likvide beholdninger                              |      | 3.967            | 1.457            |
| Kassekredit                                       |      | (32.663)         | (33.287)         |
| <b>Likvider 31. maj 2022</b>                      |      | <b>(28.696)</b>  | <b>(31.830)</b>  |





## Noter til årsrapporten

### 1 Usikkerhed ved indregning og måling

Under regnskabsposten kapitalandele i tilknyttede virksomheder indgår goodwill fra erhvervelse af kapitalandelene med en regnskabsmæssig værdi på 12.823 t.kr. Værdiansættelsen er forbundet med regnskabsmæssigt skøn, men den regnskabsmæssige værdi kan efter ledelsens opfattelse underbygges af den forventede indtjening i de tilhørende selskaber.

### 2 Personaleomkostninger

Lønninger

Pensioner

Andre omkostninger til social sikring

Andre personaleomkostninger

Heraf udgør vederlag til direktion:

Direktion

Gennemsnitligt antal beskæftigede medarbejdere

|  | Koncern       |               | Morderselskab |               |
|--|---------------|---------------|---------------|---------------|
|  | 2021/22       | 2020/21       | 2021/22       | 2020/21       |
|  | t.kr.         | t.kr.         | t.kr.         | t.kr.         |
| Lønninger                                      | 41.681        | 39.236        | 13.789        | 13.164        |
| Pensioner                                      | 2.498         | 2.928         | 886           | 868           |
| Andre omkostninger til social sikring          | 506           | 538           | 228           | 184           |
| Andre personaleomkostninger                    | 698           | 500           | 691           | 418           |
|  | <b>45.383</b> | <b>43.202</b> | <b>15.594</b> | <b>14.634</b> |
| Heraf udgør vederlag til direktion:            |               |               |               |               |
| Direktion                                      | 3.167         | 3.256         | 3.167         | 3.256         |
|  | <b>3.167</b>  | <b>3.256</b>  | <b>3.167</b>  | <b>3.256</b>  |
| Gennemsnitligt antal beskæftigede medarbejdere | 88            | 84            | 34            | 30            |

## Noter til årsrapporten

|  | Koncern      |              | Moterselskab |              |
|--|--------------|--------------|--------------|--------------|
|  | 2021/22      | 2020/21      | 2021/22      | 2020/21      |
|  | t.kr.        | t.kr.        | t.kr.        | t.kr.        |
| <b>3 Skat af årets resultat</b>            |              |              |              |              |
| Årets aktuelle skat                        | 4.292        | 2.442        | (1.432)      | (239)        |
| Årets udskudte skat                        | (2.212)      | 302          | 808          | 303          |
| Regulering af skat vedrørende tidligere år | 133          | 0            | 0            | 0            |
|  | <b>2.213</b> | <b>2.744</b> | <b>(624)</b> | <b>64</b>    |
| <b>4 Resultatdisponering</b>               |              |              |              |              |
| Ekstraordinært udbytte                     |              |              | 3.000        | 5.000        |
| Overført resultat                          |              |              | 5.066        | 3.482        |
|  |              |              | <b>8.066</b> | <b>8.482</b> |

# Noter til årsrapporten

## 5 Immaterielle anlægsaktiver

### Koncern

|   | Software     | Goodwill      | Software under udvikling |
|---|--------------|---------------|--------------------------|
| Kostpris 1. juni 2021                     | 4.137        | 90.288        | 1.729                    |
| Tilgang i årets løb                       | 0            | 0             | 2.291                    |
| Overførsler i årets løb                   | 1.327        | 0             | (1.327)                  |
| Kostpris 31. maj 2022                     | 5.464        | 90.288        | 2.693                    |
| Opskrivninger 31. maj 2022                | 0            | 0             | 0                        |
| Af- og nedskrivninger 1. juni 2021        | 3.915        | 74.355        | 0                        |
| Årets afskrivninger                       | 186          | 3.068         | 0                        |
| Af- og nedskrivninger 31. maj 2022        | 4.101        | 77.423        | 0                        |
| <b>Regnskabsmæssig værdi 31. maj 2022</b> | <b>1.363</b> | <b>12.865</b> | <b>2.693</b>             |

### Moderselskab

|   | Software     | Software under udvikling |
|---|--------------|--------------------------|
| Kostpris 1. juni 2021                     | 4.085        | 1.729                    |
| Tilgang i årets løb                       | 0            | 2.291                    |
| Overførsler i årets løb                   | 1.327        | (1.327)                  |
| Kostpris 31. maj 2022                     | 5.412        | 2.693                    |
| Af- og nedskrivninger 1. juni 2021        | 3.894        | 0                        |
| Årets afskrivninger                       | 169          | 0                        |
| Af- og nedskrivninger 31. maj 2022        | 4.063        | 0                        |
| <b>Regnskabsmæssig værdi 31. maj 2022</b> | <b>1.349</b> | <b>2.693</b>             |

## Noter til årsrapporten

### 6 Materielle anlægsaktiver

#### Koncern

|   | Grunde og bygninger | Andre anlæg, driftsmateriel og inventar | Indretning af lejede lokaler | Materielle anlægsaktiver under udførelse |
|---|---------------------|---|------------------------------|--|
| Kostpris 1. juni 2021                                   | 24.042              | 5.299                                   | 0                            | 10.494                                   |
| Valutakursregulering                                    | (7)                 | (3)                                     | 0                            | 0  |
| Tilgang i årets løb                                     | 0                   | 1.103                                   | 0                            | 8.044                                    |
| Afgang i årets løb                                      | (22.221)            | (260)                                   | 0                            | 0  |
| Overførsler i årets løb                                 | 0                   | 25                                      | 15.554                       | (15.579)                                 |
| Kostpris 31. maj 2022                                   | 1.814               | 6.164                                   | 15.554                       | 2.959                                    |
| Opskrivninger 1. juni 2021                              | 8.196               | 0                                       | 0                            | 0  |
| Årets tilbageførsler af tidligere års opskrivninger     | (8.196)             | 0                                       | 0                            | 0  |
| Opskrivninger 31. maj 2022                              | 0                   | 0                                       | 0                            | 0  |
| Af- og nedskrivninger 1. juni 2021                      | 8.988               | 3.881                                   | 0                            | 0  |
| Valutakursregulering                                    | (2)                 | (2)                                     | 0                            | 0  |
| Årets afskrivninger                                     | 137                 | 773                                     | 389                          | 0  |
| Tilbageførte af- og nedskrivninger på afhændede aktiver | (8.458)             | (169)                                   | 0                            | 0  |
| Af- og nedskrivninger 31. maj 2022                      | 665                 | 4.483                                   | 389                          | 0  |
| <b>Regnskabsmæssig værdi 31. maj 2022</b>               | <b>1.149</b>        | <b>1.681</b>                            | <b>15.165</b>                | <b>2.959</b>                             |



## Noter til årsrapporten

### 6 Materielle anlægsaktiver (fortsat)

#### Moderselskab

|   | Andre anlæg,<br>driftsmateriel<br>og inventar | Indretning<br>af lejede<br>lokaler | Materielle<br>anlægsaktiver<br>under udførelse |
|---|---|------------------------------------|--|
| Kostpris 1. juni 2021                                   | 1.370   | 0                                  | 10.494   |
| Tilgang i årets løb                                     | 681   | 0                                  | 8.044  |
| Afgang i årets løb                                      | (220)   | 0                                  | 0  |
| Overførsler i årets løb                                 | 25  | 15.554                             | (15.579)                                       |
| Kostpris 31. maj 2022                                   | <u>1.856</u>                                  | <u>15.554</u>                      | <u>2.959</u>                                   |
| Af- og nedskrivninger 1. juni 2021                      | 631   | 0                                  | 0  |
| Årets afskrivninger                                     | 380   | 389                                | 0  |
| Tilbageførte af- og nedskrivninger på afhændede aktiver | (154)   | 0                                  | 0  |
| Af- og nedskrivninger 31. maj 2022                      | <u>857</u>                                    | <u>389</u>                         | <u>0</u>                                       |
| <b>Regnskabsmæssig værdi 31. maj 2022</b>               | <b><u>999</u></b>                             | <b><u>15.165</u></b>               | <b><u>2.959</u></b>                            |



# Noter til årsrapporten



## 7 Kapitalandele i tilknyttede virksomheder

Kostpris 1. juni 2021

Kostpris 31. maj 2022

Værdireguleringer 1. juni 2021

Valutakursregulering

Årets resultat

Udbytte modtaget

Årets regulering af sikringsinstrumenter til dagsværdi

Afskrivning på goodwill

Kapitalandele med negativ indre værdi nedskrevet over tilgodehavender

Værdireguleringer 31. maj 2022

### Regnskabsmæssig værdi 31. maj 2022

Resterende positivt forskelsbeløb, der indgår i ovenstående regnskabsmæssige værdi, udgør 31. maj 2022

Kapitalandele i tilknyttede virksomheder specificerer sig således:

| Navn               | Hjemsted | Ejerandel |
|--------------------|----------|-----------|
| Byggros A/S        | Odense   | 100%      |
| BG Termic Plus ApS | Odense   | 100%      |
| BG Burcharth A/S   | Odense   | 100%      |
| Byggros AB         | Malmø    | 100%      |
| Byggros AS         | Oslo     | 100%      |
| Millag ApS         | Odense   | 100%      |
| BG Flux ApS        | Odense   | 100%      |

### Moderselskab

| 2022          | 2021          |
|---------------|---------------|
| t.kr.         | t.kr.         |
| 96.585        | 96.585        |
| 96.585        | 96.585        |
| (32.272)      | (30.572)      |
| (200)         | 222           |
| 12.709        | 10.577        |
| (4.719)       | (9.728)       |
| 1.631         | 444           |
| (2.968)       | (2.968)       |
| 0             | (247)         |
| (25.819)      | (32.272)      |
| <b>70.766</b> | <b>64.313</b> |
| 12.823        |               |

## Noter til årsrapporten

|  | Koncern       |               | Moderselskab  |               |
|--|---------------|---------------|---------------|---------------|
|  | 2022<br>t.kr. | 2021<br>t.kr. | 2022<br>t.kr. | 2021<br>t.kr. |
| <b>8 Kapitalandele i kapitalinteresser</b> |               |               |               |               |
| Kostpris 1. juni 2021                      | 25            | 25            | 25            | 25            |
| Kostpris 31. maj 2022                      | 25            | 25            | 25            | 25            |
| Værdireguleringer 1. juni 2021             | 1.061         | 356           | 1.061         | 356           |
| Årets resultat                             | 646           | 705           | 646           | 705           |
| Værdireguleringer 31. maj 2022             | 1.707         | 1.061         | 1.707         | 1.061         |
| <b>Regnskabsmæssig værdi 31. maj 2022</b>  | <b>1.732</b>  | <b>1.086</b>  | <b>1.732</b>  | <b>1.086</b>  |

Kapitalandele i kapitalinteresser specificerer sig således:

| Navn      | Hjemsted | Ejerandel |
|-----------|----------|-----------|
| Vexti ApS | Odense   | 50%       |

### 9 Periodeafgrænsningsposter

Periodeafgrænsningsposter udgøres af forudbetalte omkostninger vedrørende forsikringspræmier, abonnementer mv.

## Noter til årsrapporten

### 10 Hensættelse til udskudt skat

|  | Koncern       |               | Moderselskab  |               |
|--|---------------|---------------|---------------|---------------|
|  | 2022<br>t.kr. | 2021<br>t.kr. | 2022<br>t.kr. | 2021<br>t.kr. |
| Hensættelse til udskudt skat 1. juni 2021        | 3.065         | 2.637         | 528           | 225           |
| Udskudt skat indregnet i resultatopgørelsen      | (2.212)       | 302           | 808           | 303           |
| Udskudt skat indregnet på egenkapitalen          | 460           | 126           | 0             | 0             |
| <b>Hensættelse til udskudt skat 31. maj 2022</b> | <b>1.313</b>  | <b>3.065</b>  | <b>1.336</b>  | <b>528</b>    |

### 11 Langfristede gældsforpligtelser

#### Koncern

|                                | Gæld<br>1. juni 2021 | Gæld<br>31. maj 2022 | Afdrag<br>næste år | Restgæld<br>efter 5 år |
|--------------------------------|----------------------|----------------------|--------------------|------------------------|
| Gæld til realkreditinstitutter | 9.680                | 50                   | 50                 | 191                    |
| Andre kreditinstitutter        | 455                  | 389                  | 0                  | 0                      |
| Skyldigt sambeskatningsbidrag  | 0                    | 5.303                | 0                  | 0                      |
|                                | <b>10.135</b>        | <b>5.742</b>         | <b>50</b>          | <b>191</b>             |

### 12 Oplysning om dagsværdi

#### Afledte finansielle instrumenter

|  | Koncern          |                  |
|--|------------------|------------------|
|  | 2021/22<br>t.kr. | 2020/21<br>t.kr. |
| Dagsværdi af aktiv eller forpligtelse, der måles til dagsværdi, primo  | (2.093)          | (2.663)          |
| Ændringer der er indregnet under egenkapitalen før udskudt skat        | 1.631            | 570              |
| Dagsværdi af aktiv eller forpligtelse, der måles til dagsværdi, ultimo | 0                | (2.093)          |



## Noter til årsrapporten

|   | Koncern      |              | Moderselskab |            |
|---|--------------|--------------|--------------|------------|
|   | 2022         | 2021         | 2022         | 2021       |
|   | t.kr.        | t.kr.        | t.kr.        | t.kr.      |
| <b>13 Leje- og leasingforpligtelser</b>       |              |              |              |            |
| Leasingforpligtelser fra operationel leasing. |              |              |              |            |
| Samlede fremtidige leasingydelse:             |              |              |              |            |
| Inden for et år                               | 1.037        | 836          | 437          | 186        |
| Mellem 1 og 5 år                              | 1.595        | 884          | 1.125        | 241        |
|   | <b>2.632</b> | <b>1.720</b> | <b>1.562</b> | <b>427</b> |

### 14 Eventualforpligtelser

#### Koncern

Der er indgået lejekontrakt vedrørende leje af lokaler beliggende Rækmarken 12, 4300 Holbæk. Den samlede huslejeforpligtelse pr. 31. maj 2022 udgør 380 t.kr., hvoraf 240 t.kr. forfalder inden for et år.

Der er indgået lejekontrakt vedrørende leje af lokaler beliggende Østbirkvej 2, 5240 Odense NØ. Den samlede huslejeforpligtelse pr. 31. maj 2022 udgør 19.500 t.kr., hvoraf 2.000 t.kr. forfalder inden for et år.

#### Moderselskab

Selskabet er sambeskattet med moderselskabet CJ Holding ApS (Administrationsselskab) og hæfter solidarisk med øvrige sambeskattede selskaber for betaling af selskabsskat samt for kildeskat på udbytter, renter og royalties.

Selskabet har afgivet selvskyldnerkaution overfor datterselskaberne Byggros A/S, BG Termic Plus ApS, BG Burcharth A/S, Byggros AB, Sverige, Byggros AS, Norge, Millag ApS og BG Flux ApS' mellemværende med banken.

# Noter til årsrapporten

## 15 Pantsætninger og sikkerhedsstillelser

### Koncern

Til sikkerhed for bankgæld er der i flere koncernselskaber etableret virksomhedspant på samlet 15.142 t.kr. med pant i goodwill, andre anlæg, driftsmateriel og inventar, varelager og simple fordringer. Den bogførte værdi af aktiver omfattet af virksomhedspantet i de pågældende selskaber udgør 104.885 t.kr. pr 31. maj 2022.

### Moderselskab

Til sikkerhed for mellemværende med banken, er der stillet pant i aktier og anparter i datterselskaber, hvis regnskabsmæssige værdi udgør 70.766 t.kr. pr. 31. maj 2022.

## 16 Nærtstående parter og ejerforhold

### Bestemmende indflydelse

Genvest Capital Invest A/S, Vejle, Danmark

### Transaktioner

Koncern- og modervirksomheden har valgt kun at oplyse om transaktioner, der ikke er foretaget på normale markedsvilkår efter årsregnskabslovens § 98 c, stk. 7.

### Koncernregnskab

Selskabet indgår i koncernrapporten for moderselskabet, CJ Holding ApS, Give, Danmark, CVR-nr. 17 08 80 76, som er den største koncern, hvori selskabet indgår.

## Noter til årsrapporten

|  | Koncern        |                 |
|--|----------------|-----------------|
|  | 2021/22        | 2020/21         |
|  | t.kr.          | t.kr.           |
| <b>17 Pengestrømsopgørelse - reguleringer</b>            |                |                 |
| Finansielle indtægter                                    | (109)          | (50)            |
| Finansielle omkostninger                                 | 1.904          | 998             |
| Af- og nedskrivninger                                    | 4.553          | 4.165           |
| Indtægter af kapitalandele i kapitalinteresser           | (646)          | (705)           |
| Skat af årets resultat                                   | 2.213          | 2.744           |
|  | <b>7.915</b>   | <b>7.152</b>    |
| <b>18 Pengestrømsopgørelse - ændring i driftskapital</b> |                |                 |
| Ændring i varebeholdninger                               | (13.925)       | (5.216)         |
| Ændring i tilgodehavender                                | 2.483          | (11.088)        |
| Ændring i leverandører mv.                               | 4.992          | 4.050           |
|  | <b>(6.450)</b> | <b>(12.254)</b> |





# Anvendt regnskabspraksis

Årsrapporten for Byggros Holding A/S for 2021/22 er aflagt i overensstemmelse med årsregnskabslovens bestemmelser for mellemstore klasse C-virksomheder.

Den anvendte regnskabspraksis er ens for såvel moderselskabsregnskabet som koncernregnskabet.

Årsrapporten for 2021/22 er aflagt i t.kr.

## Generelt om indregning og måling

I resultatopgørelsen indregnes indtægter i takt med, at de indtjenes. Herudover indregnes værdireguleringer af finansielle aktiver og forpligtelser. I resultatopgørelsen indregnes ligeledes alle omkostninger, herunder afskrivninger og nedskrivninger.

Aktiver indregnes i balancen, når det er sandsynligt, at fremtidige økonomiske fordele vil tilflyde koncernen og moderselskabet og aktivets værdi kan måles pålideligt.

Forpligtelser indregnes i balancen, når det er sandsynligt, at fremtidige økonomiske fordele vil fragå koncernen og moderselskabet, og forpligtelsens værdi kan måles pålideligt.

Ved første indregning måles aktiver og forpligtelser til kostpris. Efterfølgende måles aktiver og forpligtelser som beskrevet for hver enkelt regnskabspost nedenfor.

Visse finansielle aktiver og forpligtelser måles til amortiseret kostpris, hvorved der indregnes en konstant effektiv rente over løbetiden. Amortiseret kostpris opgøres som oprindelig kostpris med fradrag af eventuelle afdrag samt tillæg/fradrag af den akkumulerede amortisering af forskellen mellem kostpris og nominelt beløb.

Ved indregning og måling tages hensyn til forudsigelige tab og risici, der fremkommer, inden årsrapporten aflægges, og som be- eller afkræfter forhold, der eksisterede på balance-dagen.

## Koncernregnskabet

Koncernregnskabet omfatter modervirksomheden Byggros Holding A/S og dattervirksomheder, hvori Byggros Holding A/S direkte eller indirekte besidder mere end 50% af stem-

merettighederne eller på anden måde har bestemmende indflydelse. Virksomheder, hvori koncernen udøver betydelig, men ikke bestemmende indflydelse, betragtes som kapitalinteresser.

Koncernregnskabet er udarbejdet som et sammendrag af moderselskabets og dattervirksomheders årsregnskaber ved sammenlægning af ensartede regnskabsposter. Ved konsolideringen foretages eliminering af koncerninterne indtægter og omkostninger, aktiebesidelser, interne mellemværender og udbytter samt realiserede og urealiserede for-tjenester og tab ved transaktioner mellem konsoliderede virksomheder.

Kapitalandele i dattervirksomheder udlignes med den forholdsmæssige andel af dattervirksomheders dagsværdi af nettoaktiver og forpligtelser på anskaffelsestidspunktet.

Nyerhvervede eller nystiftede virksomheder indregnes i koncernregnskabet fra det tidspunkt, hvor der opnås kontrol. Solgte eller afviklede virksomheder, indregnes i den konsoliderede resultatopgørelse frem til afståelsestidspunktet. Sammenligningstal korrigeres ikke for nyhvervede, solgte eller afviklede virksomheder.

Kapitalandele i kapitalinteresser måles i balancen til den forholdsmæssige andel af virksomhedernes indre værdi opgjort efter moderselskabets regnskabspraksis og med forholdsmæssig eliminering af urealiserede koncerninterne avancer og tab. I resultatopgørelsen indregnes den forholdsmæssige andel af kapitalinteressers resultat efter eliminering af forholdsmæssig andel af intern avance og tab.

## Resultatopgørelsen

### Bruttofortjeneste

Selskabet anvender bestemmelsen i årsregnskabslovens § 32, hvorefter selskabets omsætning ikke er oplyst.

Bruttofortjeneste er et sammendrag af nettoomsætning samt andre driftsindtægter med fradrag af omkostninger til råvarer og hjælpematerialer og andre eksterne omkostninger.

# Anvendt regnskabspraksis

## Nettoomsætning

Indtægter fra salg af handelsvarer og færdigvarer, indregnes i resultatopgørelsen, når levering og risikoovergang til køber har fundet sted, og hvis indtægten kan opgøres pålideligt og forventes modtaget.

Nettoomsætningen måles til dagsværdien af det aftalte vederlag ekskl. moms og afgifter. Alle former for afgivne rabatter er fratrukket i nettoomsætningen.

## Omkostninger til råvarer og hjælpematerialer

Omkostninger til råvarer og hjælpematerialer indeholder det forbrug af råvarer og hjælpematerialer, der er anvendt for at opnå årets nettoomsætning.

## Andre driftsindtægter

Andre driftsindtægter indeholder regnskabsposter af sekundær karakter i forhold til virksomhedens aktiviteter, herunder fortjeneste ved salg af immaterielle og materielle anlægsaktiver.

## Andre eksterne omkostninger

Andre eksterne omkostninger omfatter omkostninger til distribution, salg, reklame, administration, lokaler, tab på debitorer, operationelle leasingomkostninger mv.

## Personaleomkostninger

Personaleomkostninger omfatter løn og gager, inklusive feriepenge og pensioner samt andre omkostninger til social sikring mv. til selskabets medarbejdere. I personaleomkostninger er fratrukket modtagne godtgørelser fra offentlige myndigheder.

## Af- og nedskrivninger

Af- og nedskrivninger indeholder årets af- og nedskrivninger af immaterielle og materielle anlægsaktiver.

## Finansielle indtægter og omkostninger

Finansielle indtægter og omkostninger indregnes i resultatopgørelsen med de beløb, der vedrører regnskabsåret. Finansielle poster omfatter renteindtægter og -omkostninger og realiserede og urealiserede kursgevinster og -tab vedrørende transaktioner i fremmed valuta mv.

## Indtægter af kapitalandele i dattervirksomheder og kapitalinteresser

I modervirksomhedens resultatopgørelse indregnes den forholdsmæssige andel af de enkelte dattervirksomheders resultat efter skat efter fuld eliminering af intern avance/tab.

I både koncernens og modervirksomhedens resultatopgørelser indregnes den forholdsmæssige andel af kapitalinteressers resultat efter skat efter eliminering af forholdsmæssig andel af intern avance/tab.

## Skat af årets resultat

Virksomheden er omfattet af de danske regler om tvungen sambeskatning.

Den aktuelle danske selskabsskat fordeles ved afregning af sambeskatningsbidrag mellem de sambeskattede virksomheder i forhold til disses skattepligtige indkomster. I tilknytning hertil modtager virksomheder med skattemæssigt underskud sambeskatningsbidrag fra virksomheder, der har kunnet anvende dette underskud til nedsættelse af eget skattemæssigt overskud.

Årets skat, som består af årets aktuelle selskabsskat og ændring i udskudt skat, indregnes i resultatopgørelsen med den del, der kan henføres til årets resultat, og direkte i egenkapitalen med den del, der kan henføres til posteringer direkte i egenkapitalen.

## Balancen

### Immaterielle anlægsaktiver

#### Goodwill

Goodwill afskrives over den vurderede økonomiske levetid, der fastlægges på baggrund af ledelsens erfaringer inden for de enkelte forretningsområder. Goodwill afskrives lineært over afskrivningsperioden, der udgør 10 år. Afskrivningsperioden er fastlagt ud fra en vurdering af, at der er tale om strategisk erhvervede virksomheder med en stærk markedsposition og langsigtet indtjeningsprofil.

# Anvendt regnskabspraksis

## Software

Software måles til kostpris med fradrag af akkumulerede af- og nedskrivninger. Software afskrives over den vurderede økonomiske levetid fra tidspunktet, hvor det tages i brug. Afskrivningsperioden udgør sædvanligvis 3-5 år.

## Materielle anlægsaktiver

Grunde og bygninger samt driftsmateriel og inventar måles til kostpris med tillæg af opskrivninger og med fradrag af akkumulerede af- og nedskrivninger.

Afskrivningsgrundlaget er kostpris med fradrag af forventet restværdi efter afsluttet brugstid. Der afskrives ikke på grunde.

Kostpris omfatter anskaffelsesprisen og omkostninger direkte tilknyttet anskaffelsen indtil det tidspunkt, hvor aktivet er klar til brug.

Der foretages lineære afskrivninger baseret på følgende vurdering af aktivernes forventede brugstider:

|   | <b>Brugstid</b> |
|---|-----------------|
| Bygninger                               | 10-50 år        |
| Andre anlæg, driftsmateriel og inventar | 3-5 år          |
| Indretning af lejede lokaler            | 10 år           |

Brugstiden og restværdien revurderes årligt. En ændring behandles som et regnskabsmæssigt skøn, og indvirkningen på afskrivninger indregnes fremadrettet.

Fortjeneste eller tab ved salg af materielle anlægsaktiver indregnes i resultatopgørelsen under andre driftsindtægter henholdsvis andre driftsomkostninger.

## Leasingkontrakter

Alle leasingkontrakter er operationel leasing. Ydelser i forbindelse med operationel leasing og øvrige lejeaftaler indregnes i resultatopgørelsen over kontraktens løbetid. Selskabets samlede forpligtelse vedrørende operationelle leasing- og lejeaftaler oplyses under eventualposter mv.

## Kapitalandele i dattervirksomheder og kapitalinteresser

Kapitalandele i dattervirksomheder og kapitalinteresser måles i moderselskabsregnskabet efter den indre værdis metode.

Kapitalandele i dattervirksomheder og kapitalinteresser måles til den forholdsmæssige andel af virksomhedernes indre værdi opgjort efter koncernens regnskabspraksis med fradrag eller tillæg af urealiserede koncerninterne avancer og tab og med tillæg af resterende merværdier og positiv goodwill opgjort efter overtagelsesmetoden. Negativ goodwill indregnes i resultatopgørelsen ved købet af kapitalandelen.

Kapitalandele i dattervirksomheder og kapitalinteresser med regnskabsmæssig negativ indre værdi måles til kr. 0, og et eventuelt tilgodehavende hos disse virksomheder nedskrives, i det omfang tilgodehavendet er uerholdeligt. I det omfang modervirksomheden har en retlig eller faktisk forpligtelse til at dække en underbalance, der overstiger tilgodehavendet, indregnes det resterende beløb under hensatte forpligtelser.

Nettoopskrivning af kapitalandele i dattervirksomheder og kapitalinteresser bindes som reserve for nettoopskrivning efter den indre værdis metode under egenkapitalen, i det omfang den regnskabsmæssige værdi overstiger kostprisen. Udbytter fra dattervirksomheder, der forventes vedtaget inden godkendelsen af årsrapporten for Byggros Holding A/S, bindes ikke på opskrivningsreserven.

Ved køb af virksomheder anvendes overtagelsesmetoden, jf. beskrivelse ovenfor under koncernregnskab og opgørelse af goodwill.

## Værdiforringelse af anlægsaktiver

Den regnskabsmæssige værdi af immaterielle og materielle anlægsaktiver samt kapitalandele i dattervirksomheder og kapitalinteresser vurderes årligt for indikationer på værdiforringelse, ud over det som udtrykkes ved afskrivning.

Foreligger der indikationer på værdiforringelse, foretages nedskrivningstest af hvert enkelt aktiv eller gruppe af aktiver. Der foretages nedskrivning til genindvindingsværdien, hvis denne er lavere end den regnskabsmæssige værdi.

# Anvendt regnskabspraksis

Genindvindingsværdi er den højeste værdi af kapitalværdi og salgsværdi fratrukket forventede omkostninger ved et salg. Kapitalværdien opgøres som nutidsværdien af de forventede nettopengestrømme fra anvendelse af aktivet eller aktivgruppen og forventede nettopengestrømme ved salg af aktivet eller aktivgruppen efter endt brugstid.

## Varebeholdninger

Varebeholdninger måles til kostpris efter FIFO-metoden. Er nettorealisationsværdien lavere end kostprisen, nedskrives til denne lavere værdi.

Kostpris for handelsvarer samt råvarer og hjælpematerialer omfatter anskaffelsespris med tillæg af hjemtagelsesomkostninger.

Nettorealisationsværdien for varebeholdninger opgøres som forventet salgspris med fradrag af direkte færdiggørelsesomkostninger og omkostninger, der afholdes for at effektuere salget. Værdien fastsættes under hensyntagen til varebeholdningers omsættelighed, ukurans og forventet udvikling i salgspris.

## Tilgodehavender

Tilgodehavender måles til amortiseret kostpris.

Der foretages nedskrivning til imødegåelse af tab, hvor der vurderes at være indtruffet en objektiv indikation på, at et tilgodehavende eller en portefølje af tilgodehavender er værdiforringet. Hvis der foreligger en objektiv indikation på, at et individuelt tilgodehavende er værdiforringet, foretages nedskrivning på individuelt niveau.

## Periodeafgrænsningsposter

Periodeafgrænsningsposter, indregnet under omsætningsaktiver, omfatter afholdte omkostninger vedrørende efterfølgende regnskabsår.

## Likvide beholdninger

Likvide beholdninger omfatter kassebeholdning samt indestående i pengeinstitutter.

## Selskabsskat og udskudt skat

Aktuelle skatteforpligtelser og tilgodehavende aktuel skat indregnes i balancen som beregnet skat af årets skattepligtige indkomst, reguleret for skat af tidligere års skattepligtige indkomster samt for betalte acontoskatter.

Selskabet er sambeskattet med koncernforbundne danske selskaber. Den aktuelle selskabsskat fordeles mellem de sambeskattede selskaber i forhold til disses skattepligtige indkomster og med fuld fordeling med refusion vedrørende skatemæssige underskud. De sambeskattede selskaber indgår i acontoskatteordningen.

Skyldige og tilgodehavende sambeskatningsbidrag indregnes i balancen som 'Tilgodehavende sambeskatningsbidrag' eller 'Skyldige sambeskatningsbidrag'.

Udskudt skat måles efter den balanceorienterede gælds metode af midlertidige forskelle mellem regnskabsmæssig og skatemæssig værdi af aktiver og forpligtelser opgjort på grundlag af den planlagte anvendelse af aktivet henholdsvis afvikling af forpligtelsen. Udskudt skat måles til nettorealisationsværdi.

## Gældsforpligtelser

Prioritetsgæld er målt til amortiseret kostpris, der for kontantlån svarer til lånets restgæld. For obligationslån svarer amortiseret kostpris til en restgæld beregnet som lånets underliggende kontantværdi på lånoptagelsestidspunktet reguleret med en over afdragstiden foretaget amortisering af lånets kursregulering på optagelsestidspunktet.

Øvrige gældsforpligtelser måles til amortiseret kostpris, hvilket sædvanligvis svarer til nominal værdi.

## Omregning af fremmed valuta

Transaktioner i fremmed valuta omregnes ved første indregning til transaktionsdagens kurs. Valutakursdifferencer, der opstår mellem transaktionsdagens kurs og kursen på betalingsdagen, indregnes i resultatopgørelsen som en finansiel post. Hvis valutainstrumenter anvendes til sikring af fremtidige pengestrømme, indregnes urealiserede værdireguleringer direkte på egenkapitalen i dagsværdireserven.



# Anvendt regnskabspraksis

Tilgodehavender, gæld og andre monetære poster i fremmed valuta omregnes til balancedagens valutakurs. Forskellen mellem balancedagens kurs og kursen på tidspunktet for tilgodehavendets eller gældsforpligtelsens opståen eller indregning i seneste årsregnskab indregnes i resultatopgørelsen under finansielle indtægter og omkostninger.

Udenlandske dattervirksomheder anses for at være selvstændige enheder. Resultatopgørelserne omregnes til en gennemsnitlig valutakurs for måneden, og balanceposterne omregnes til balancedagens valutakurser. Kursdifferencer, opstået ved omregning af udenlandske dattervirksomheders egenkapital ved årets begyndelse til balancedagens valutakurser og ved omregning af resultatopgørelser fra gennemsnitskurser til balancedagens valutakurser, indregnes direkte i egenkapitalen i koncernregnskabet.

## Afledte finansielle instrumenter

Afledte finansielle instrumenter indregnes første gang i balancen til kostpris og måles efterfølgende til dagsværdi. Dagsværdien opgøres ud fra anerkendte værdiansættelsesmetoder, og rimelige skøn foretages på baggrund af ikke-observerbare markedsinformationer. Positive og negative dagsværdier af afledte finansielle instrumenter indgår i andre tilgodehavender, henholdsvis anden gæld.

Ændring i dagsværdien af afledte finansielle instrumenter, der er klassificeret som og opfylder betingelserne for sikring af fremtidige pengestrømme, indregnes i andre tilgodehavender eller anden gæld og under egenkapitalen.

## Pengestrømsopgørelse

Pengestrømsopgørelsen viser koncernens pengestrømme fordelt på drifts-, investerings- og finansieringsaktivitet for året, årets forskydning i likvider og koncernens likvider ved årets begyndelse og slutning.

### Pengestrømme fra driftsaktivitet

Pengestrømme fra driftsaktivitet opgøres som koncernens andel af resultatet reguleret for ikke-kontante driftsposter, ændring i driftskapital og betalt selskabsskat.

### Pengestrømme fra investeringsaktivitet

Pengestrømme fra investeringsaktivitet omfatter køb og salg af immaterielle, materielle og finansielle anlægsaktiver.

### Pengestrømme fra finansieringsaktivitet

Pengestrømme fra finansieringsaktivitet omfatter ændringer i størrelse eller sammensætning af koncernens aktiekapital og omkostninger forbundet hermed samt optagelse af lån, afdrag på rentebærende gæld og betaling af udbytte til selskabsdeltagere.

### Likvider

Likvider omfatter likvide beholdninger.

### Hoved- og nøgletaloversigt

Forklaring af nøgletal.

|                            |   |
|----------------------------|---|
| Overskudsgrad              | $\frac{\text{Resultat før finansielle poster} \times 100}{\text{Nettoomsætning}}$         |
| Afkastningsgrad            | $\frac{\text{Resultat før finansielle poster} \times 100}{\text{Gennemsnitlige aktiver}}$ |
| Soliditetsgrad             | $\frac{\text{Egenkapital, ultimo} \times 100}{\text{Samlede aktiver ultimo}}$             |
| Forrentning af egenkapital | $\frac{\text{Ordinært resultat efter skat} \times 100}{\text{Gennemsnitlig egenkapital}}$ |

## Selskabsoplysninger

### SELSKABET

Byggros Holding A/S  
Østbirkvej 2, Seden  
5240 Odense NØ

CVR-nr.: 18 26 25 84  
Regnskabsperiode: 1. juni 2021 - 31. maj 2022  
Hjemsted: Odense

### BESTYRELSE

Carsten Risvig Pedersen, formand  
Kenneth Nielsen Leth, næstformand  
Anders Kresten Kjeld

### DIREKTION

Anders Kresten Kjeld, adm. direktør  
Claus Broe, økonomidirektør

### REVISION

Roesgaard  
Godkendt Revisionspartnerselskab  
Sønderbrogade 16  
8700 Horsens

## Ledelsespåtegning

Bestyrelsen og direktionen har dags dato behandlet og godkendt årsrapporten for regnskabsåret 1. juni 2021 - 31. maj 2022 for Byggros Holding A/S.

Årsrapporten aflægges i overensstemmelse med årsregnskabsloven.

Det er vores opfattelse, at koncernregnskabet og årsregnskabet giver et retvisende billede af koncernens og selskabets aktiver, passiver og finansielle stilling pr. 31. maj 2022 og resultatet af koncernens og selskabets aktiviteter samt af koncernens pengestrømme for regnskabsåret 1. juni 2021 - 31. maj 2022.

Ledelsesberetningen indeholder efter vores opfattelse en retvisende redegørelse for de forhold, beretningen omhandler.

Årsrapporten indstilles til generalforsamlingens godkendelse.

Odense, den 24. august 2022

### DIREKTION

|                                       |                               |
|---------------------------------------|-------------------------------|
| Anders Kresten Kjeld<br>Adm. direktør | Claus Broe<br>Økonomidirektør |
|---------------------------------------|-------------------------------|

### BESTYRELSE

|                                    |                                     |                      |
|------------------------------------|-------------------------------------|----------------------|
| Carsten Risvig Pedersen<br>Formand | Kenneth Nielsen Leth<br>Næstformand | Anders Kresten Kjeld |
|------------------------------------|-------------------------------------|----------------------|

# Den uafhængige revisors revisionspåtegning

## Til kapitalejerne i Byggros Holding A/S

### Konklusion

Vi har revideret koncernregnskabet og årsregnskabet for Byggros Holding A/S for regnskabsåret 1. juni 2021 - 31. maj 2022, der omfatter anvendt regnskabspraksis, resultatopgørelse, balance, egenkapitalopgørelse og noter for såvel koncernen som selskabet samt pengestrømsopgørelse for koncernen. Koncernregnskabet og årsregnskabet udarbejdes efter årsregnskabsloven.

Det er vores opfattelse, at koncernregnskabet og årsregnskabet giver et retvisende billede af koncernens og selskabets aktiver, passiver og finansielle stilling pr. 31. maj 2022 samt af resultatet af koncernens og selskabets aktiviteter og koncernens pengestrømme for regnskabsåret 1. juni 2021 - 31. maj 2022 i overensstemmelse med årsregnskabsloven.

### Grundlag for konklusion

Vi har udført vores revision i overensstemmelse med internationale standarder om revision og de yderligere krav, der er gældende i Danmark. Vores ansvar ifølge disse standarder og krav er nærmere beskrevet i revisionspåtegningens afsnit "Revisors ansvar for revisionen af koncernregnskabet og årsregnskabet". Vi er uafhængige af koncernen i overensstemmelse med International Ethics Standards Board for Accountants' internationale retningslinjer for revisorers etiske adfærd (IESBA's Code) og de yderligere etiske krav, der er gældende i Danmark, ligesom vi har opfyldt vores øvrige etiske forpligtelser i henhold til disse krav og IESBA Code. Det er vores opfattelse, at det opnåede revisionsbevis er tilstrækkeligt og egnet som grundlag for vores konklusion.

### Ledelsens ansvar for koncernregnskabet og årsregnskabet

Ledelsen har ansvaret for udarbejdelsen af et koncernregnskab og et årsregnskab, der giver et retvisende billede i overensstemmelse med årsregnskabsloven. Ledelsen har endvidere ansvaret for den interne kontrol, som ledelsen anser for nødvendig for at udarbejde et koncernregnskab og et årsregnskab uden væsentlig fejlinformation, uanset om denne skyldes besvigelser eller fejl.

Ved udarbejdelsen af koncernregnskabet og årsregnskabet er ledelsen ansvarlig for at vurdere koncernens og selskabets evne til at fortsætte driften, at oplyse om forhold vedrørende fortsat drift, hvor dette er relevant, samt at udarbejde koncernregnskabet og årsregnskabet på grundlag af regnskabsprincippet om fortsat drift, medmindre ledelsen enten har til hensigt at likvidere koncernen eller selskabet, indstille driften eller ikke har andet realistisk alternativ end at gøre dette.

### Revisors ansvar for revisionen af koncernregnskabet og årsregnskabet

Vores mål er at opnå høj grad af sikkerhed for, om koncernregnskabet og årsregnskabet som helhed er uden væsentlig fejlinformation, uanset om denne skyldes besvigelser eller fejl, og at afgive en revisionspåtegning med en konklusion. Høj grad af sikkerhed er et højt niveau af sikkerhed, men er ikke en garanti for, at en revision, der udføres i overensstemmelse med internationale standarder om revision og de yderligere krav, der er gældende i Danmark, altid vil afdække væsentlig fejlinformation, når sådan findes. Fejlinformationer kan opstå som følge af besvigelser eller fejl og kan betragtes som væsentlige, hvis det med rimelighed kan forventes, at de enkeltvis eller samlet har indflydelse på de økonomiske beslutninger, som regnskabsbrugere træffer på grundlag af koncernregnskabet og årsregnskabet.

Som led i en revision, der udføres i overensstemmelse med internationale standarder om revision og de yderligere krav, der er gældende i Danmark, foretager vi faglige vurderinger og opretholder professionel skepsis under revisionen. Herudover:

- Identificerer og vurderer vi risikoen for væsentlig fejlinformation i koncernregnskabet og årsregnskabet, uanset om denne skyldes besvigelser eller fejl, udformer og udfører revisionshandlinger som reaktion på disse risici samt opnår revisionsbevis, der er tilstrækkeligt og egnet til at danne grundlag for vores konklusion. Risikoen for ikke at opdage væsentlig fejlinformation forårsaget af besvigelser er højere end ved væsentlig fejlinformation forårsaget af fejl, idet besvigelser kan omfatte sammensværgelser, dokumentfalsk, bevidste udeladelser, vildledning eller tilsidesættelse af intern kontrol.

# Den uafhængige revisors revisionspåtegning

- Opnår vi forståelse af den interne kontrol med relevans for revisionen for at kunne udforme revisionshandlinger, der er passende efter omstændighederne, men ikke for at kunne udtrykke en konklusion om effektiviteten af koncernens og selskabets interne kontrol.
- Tager vi stilling til, om den regnskabspraksis, som er anvendt af ledelsen, er passende, samt om de regnskabsmæssige skøn og tilknyttede oplysninger, som ledelsen har udarbejdet, er rimelige.
- Konkluderer vi, om ledelsens udarbejdelse af koncernregnskabet og årsregnskabet på grundlag af regnskabsprincippet om fortsat drift er passende, samt om der på grundlag af det opnåede revisionsbevis er væsentlig usikkerhed forbundet med begivenheder eller forhold, der kan skabe betydelig tvivl om koncernens og selskabets evne til at fortsætte driften. Hvis vi konkluderer, at der er en væsentlig usikkerhed, skal vi i vores revisionspåtegning gøre opmærksom på oplysninger herom i koncernregnskabet og årsregnskabet eller, hvis sådanne oplysninger ikke er tilstrækkelige, modificere vores konklusion. Vores konklusioner er baseret på det revisionsbevis, der er opnået frem til datoen for vores revisionspåtegning. Fremtidige begivenheder eller forhold kan dog medføre, at koncernen og selskabet ikke længere kan fortsætte driften.
- Tager vi stilling til den samlede præsentation, struktur og indhold af koncernregnskabet og årsregnskabet, herunder noteoplysningerne, samt om koncernregnskabet og årsregnskabet afspejler de underliggende transaktioner og begivenheder på en sådan måde, at der gives et retvisende billede heraf.
- Opnår vi tilstrækkeligt og egnet revisionsbevis for de finansielle oplysninger for virksomhederne eller forretningsaktiviteterne i koncernen til brug for at udtrykke en konklusion om koncernregnskabet. Vi er ansvarlige for at lede, føre tilsyn med og udføre koncernrevisionen. Vi er eneansvarlige for vores revisionskonklusion.

Vi kommunikerer med den øverste ledelse om blandt andet det planlagte omfang og den tidsmæssige placering af revisionen samt betydelige revisionsmæssige observationer, herunder eventuelle betydelige mangler i intern kontrol, som vi identificerer under revisionen.

## Udtalelse om ledelsesberetningen

Ledelsen er ansvarlig for ledelsesberetningen.

Vores konklusion om koncernregnskabet og årsregnskabet omfatter ikke ledelsesberetningen, og vi udtrykker ingen form for konklusion med sikkerhed om ledelsesberetningen.

I tilknytning til vores revision af koncernregnskabet og årsregnskabet er det vores ansvar at læse ledelsesberetningen og i den forbindelse overveje, om ledelsesberetningen er væsentligt inkonsistent med koncernregnskabet eller årsregnskabet eller vores viden opnået ved revisionen eller på anden måde synes at indeholde væsentlig fejlinformation.

Vores ansvar er derudover at overveje, om ledelsesberetningen indeholder krævede oplysninger i henhold til årsregnskabsloven.

Baseret på det udførte arbejde er det vores opfattelse, at ledelsesberetningen er i overensstemmelse med koncernregnskabet og årsregnskabet og er udarbejdet i overensstemmelse med årsregnskabslovens krav. Vi har ikke fundet væsentlig fejlinformation i ledelsesberetningen.

Horsens, den 24. august 2022

## Roesgaard

Godkendt Revisionspartnerselskab  
CVR-nr. 37 54 31 28

Søren Roesgaard  
Statsautoriseret revisor  
MNE-nr. mne33225

Michael Mortensen  
Statsautoriseret revisor  
MNE-nr. mne34108

**Byggros Holding A/S**  
Østbirkvej 2, Seden  
5240 Odense NØ

CVR-nr. 18 26 25 84

Følg med her:

