



Alfa Laval Aalborg A/S
Gasværksvej 24
9100 Aalborg

Telefon 99 30 40 00

Alfa Laval Aalborg A/S

Årsrapport 2015

Årsrapporten er fremlagt og godkendt på selskabets
ordinære generalforsamling

den 10/5 20 16


dirigent

Indhold

Ledespåtegning	2
Den uafhængige revisors erklæringer	3
Ledelsesberetning	5
Virksomhedsoplysninger	5
Hoved- og nøgletal	6
Beretning	7
Årsregnskab 1. januar – 31. december	14
Anvendt regnskabspraksis	14
Resultatopgørelse	22
Balance	23
Egenkapitalopgørelse	25
Noter	26

Ledelsespåtegning

Bestyrelse og direktion har dags dato behandlet og godkendt årsrapporten for Alfa Laval Aalborg A/S for regnskabsåret 1. januar – 31. december 2015.


Årsrapporten er aflagt i overensstemmelse med årsregnskabsloven.

Det er vores opfattelse, at årsregnskabet giver et retvisende billede af virksomhedens aktiver, passiver og finansielle stilling pr. 31. december 2015 samt af resultatet af virksomhedens aktiviteter og pengestrømme for regnskabsåret 1. januar – 31. december 2015.

Det er endvidere vores opfattelse, at ledelsesberetningen indeholder en retvisende redegørelse for udviklingen i virksomhedens aktiviteter og økonomiske forhold, årets resultat og for virksomhedens finansielle stilling.

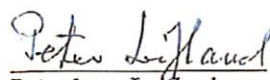
Årsrapporten indstilles til generalforsamlingens godkendelse.

Aalborg, den 10. maj 2016
Direktion:



Søren Hjorth Krarup


Bestyrelse:



Peter Jonas Lerfland
formand




Søren Hjort Krarup



Thure Bo Thomas
Thuresson



Ninna Dalsgaard
Christensen



Ole Madsen

Den uafhængige revisors erklæringer

Til kapitalejerne i Alfa Laval Aalborg A/S

Påtegning på årsregnskabet

Vi har revideret årsregnskabet for Alfa Laval Aalborg A/S for regnskabsåret 1. januar – 31. december 2015. Årsregnskabet omfatter anvendt regnskabspraksis, resultatopgørelse, balance, egenkapitalopgørelse og noter. Årsregnskabet udarbejdes efter årsregnskabsloven.

Ledelsens ansvar for årsregnskabet

Ledelsen har ansvaret for udarbejdelsen af et årsregnskab, der giver et retvisende billede i overensstemmelse med årsregnskabsloven. Ledelsen har endvidere ansvaret for den interne kontrol, som ledelsen anser nødvendig for at udarbejde et årsregnskab uden væsentlig fejlinformation, uanset om denne skyldes besvigelser eller fejl.

Revisors ansvar

Vores ansvar er at udtrykke en konklusion om årsregnskabet på grundlag af vores revision. Vi har udført revisionen i overensstemmelse med internationale standarder om revision og yderligere krav ifølge dansk revisorlovgivning. Dette kræver, at vi overholder etiske krav samt planlægger og udfører revisionen for at opnå høj grad af sikkerhed for, om årsregnskabet er uden væsentlig fejlinformation.

En revision omfatter udførelse af revisionshandlinger for at opnå revisionsbevis for beløb og oplysninger i årsregnskabet. De valgte revisionshandlinger afhænger af revisors vurdering, herunder vurderingen af risici for væsentlig fejlinformation i årsregnskabet, uanset om denne skyldes besvigelser eller fejl. Ved risikovurderingen overvejer revisor intern kontrol, der er relevant for virksomhedens udarbejdelse af et årsregnskab, der giver et retvisende billede. Formålet hermed er at udforme revisionshandlinger, der er passende efter omstændighederne, men ikke at udtrykke en konklusion om effektiviteten af virksomhedens interne kontrol. En revision omfatter endvidere vurdering af, om ledelsens valg af regnskabspraksis er passende, om ledelsens regnskabsmæssige skøn er rimelige samt den samlede præsentation af årsregnskabet.

Det er vores opfattelse, at det opnåede revisionsbevis er tilstrækkeligt og egnet som grundlag for vores konklusion.

Revisionen har ikke givet anledning til forbehold.

Den uafhængige revisors erklæringer

Konklusion

Det er vores opfattelse, at årsregnskabet giver et retvisende billede af virksomhedens aktiver, passiver og finansielle stilling pr. 31. december 2015 samt af resultatet af virksomhedens aktiviteter for regnskabsåret 1. januar – 31. december 2015 i overensstemmelse med årsregnskabsloven.

Udtalelse om ledelsesberetningen

Vi har i henhold til årsregnskabsloven gennemlæst ledelsesberetningen. Vi har ikke foretaget yderligere handlinger i tillæg til den udførte revision af årsregnskabet. Det er på denne baggrund vores opfattelse, at oplysningerne i ledelsesberetningen er i overensstemmelse med årsregnskabet.


Aarhus, den 10. maj 2016

KPMG

Statsautoriseret Revisionspartnerselskab



Per Ejning Olsen
statsaut. revisor



Steffen S. Hansen
statsaut. revisor

Ledelsesberetning

Virksomhedsoplysninger

Alfa Laval Aalborg A/S
Gasværksvej 24
9100 Aalborg

Telefon: 99 30 40 00
CVR-nr.: 17 83 06 35
Stiftet: 15. april 1984
Hjemstedskommune: Aalborg
Regnskabsår: 1. januar – 31. december

Bestyrelse

Peter Jonas Leifland (formand)
Søren Hjort Krarup
Thure Bo Thomas Thuresson
Ninna Dalsgaard Christensen
Ole Madsen

Direktion

Søren Hjorth Krarup

Revision

KPMG
Statsautoriseret Revisionspartnerselskab
Bredskifte Allé 13
8210 Aarhus V

Generalforsamling

Ordinær generalforsamling afholdes den 10. maj 2016.

Ledelsesberetning

Hoved- og nøgletal

mio. kr.	2015	2014	2013	2012	2011
Nettoomsætning	1.371	1.152	1.103	1.165	1.432
Bruttoresultat	367	294	343	450	539
Resultat af ordinær primær drift	128	49	113	197	272
Resultat af finansielle poster inkl. udbytte	203	217	-1	150	117
Årets resultat	295	247	86	290	322
Balancesum	1.970	1.693	1.753	1.988	2.156
Investering i materielle anlægsaktiver	8	5	3	3	6
Egenkapital	636	598	682	772	871
Overskudsgrad	9,3	4,3	10,2	16,9	19,0
Afkastningsgrad	7,0	2,8	6,0	9,5	11,5
Soliditetsgrad	32,3	35,3	38,9	38,8	40,4
Egenkapitalforretning	47,8	38,6	11,9	35,3	34,7
Gennemsnitligt antal fuldtidsbeskæftigede	468	491	465	502	533

Nøgletallene er beregnet i overensstemmelse med Den Danske Finansanalytikerforenings "Anbefalinger og Nøgletal 2015". Der henvises til definitioner og begreber under anvendt regnskabspraksis.

Ledelsesberetning

Beretning

Virksomhedens væsentligste aktiviteter

Selskabet udvikler, producerer, leverer og servicerer kedler, brændere, røggasrensningssystemer, varmevekslere og inertgasbrændere til skibe og industrier over hele verden. Desuden har selskabet stigende fokus på udviklingen af grønne teknologier til skibsfarten.

Udvikling i aktiviteter og økonomiske forhold

Selskabets omsætning udgør i 2015 1.370.759 tkr. mod 1.151.624 tkr. sidste år. Resultatopgørelsen for 2015 udviser et overskud på 295.296 tkr. mod 247.022 tkr. sidste år. Fremgangen skyldes bl.a. øget ordreeksekvring samt betydeligt færre eksterne omkostninger sammenlignet med 2014.

Årets omsætning er realiseret på et niveau, som lever op til selskabets forventning ligesom det realiserede resultat lever fuldt ud op til det forventede for året.

Selskabets balance pr. 31. december 2015 udviser en egenkapital på 636.001 tkr.

Markedsførende position

De danske selskaber er ejet af Alfa Laval Corporate AB, som er Alfa Laval-koncernens moder-selskab.

Alfa Laval udvikler, producerer og sælger procestekniske løsninger og komponenter, hovedsagligt inden for energi, miljø og fødevarer, og henvender sig til et bredt spektrum af industrier. Kernen i Alfa Lavals aktiviteter er baseret på de tre teknologier: Varmeoverførsel, separering og væskehåndtering. Vores teknologi- og procesviden omsætter vi til at fremstille produkter der varmer, køler, separerer og transporterer forskellige væsker og stoffer som f.eks. olie, vand, kemikalier, drikke, levned- og lægemidler. Vores produkter medvirker generelt til bedre energiudnyttelse og optimeret anvendelse af naturens ressourcer, og opfattes derfor ofte som renere teknologier.

Alle disse teknologier har stor betydning for industrielle virksomheder, og Alfa Laval har derfor førende markedspositioner globalt inden for sine tekniske ekspertiseområder.

Vi har en mission at kontinuerligt optimere vores kunders processer, og dette er drevet af at skabe bedre betingelser for mennesker i hverdagen.

Et globalt fodaftryk

Alfa Laval er noteret på børsen i Stockholm. Selvom koncernen har hovedsæde i Lund i Øresundsregionen og sit tyngdepunkt i Sverige og Danmark, er selskabet stærkt internationalt orienteret og opererer i et globalt netværk.

Ledelsesberetning

Beretning

Alfa Laval's produkter sælges i over 100 lande, hvoraf 50 har deres egne salgsorganisationer. Virksomheden har 42 store produktionsenheder og over 100 servicecentre.

Hele koncernens salg udgør på verdensplan 29,8 mia. kr., og er omtrent ligeligt fordelt mellem Europa, Asien samt Nord- og Sydamerika. I dag beskæftiger Alfa Laval 17.500 ansatte med hovedvægt i Sverige, Danmark, Kina, Indien, USA og Frankrig.

I Danmark har Alfa Laval en omsætning på 4,5 mia. kr., og har 1.867 ansatte ved udgangen af 2015, der beskæftiger sig med innovation, forretningsudvikling, produktion og salg.

Vi henvender os til kundesegmenter, der rækker lige fra biotek og levnedsmidler til energi og søfart, så næsten alle industrier anvender selskabets produkter.

Det seneste års udvikling i Alfa Laval-koncernen og Alfa Laval-selskaberne i Danmark

Set på året som helhed, er det gået godt for Alfa Laval-koncernen i løbet af året, og 2015 kan betegnes som succesfuldt set ud fra flere perspektiver. Salgs- og driftsresultatet steg henholdsvis 13 % og 16 %, og selskabet har derved opnået nye rekordniveauer. Process Technology-ordreindgang faldt lidt sammenlignet med 2014, mens den forblev uændret for Equipment-divisionen. I Marine & Diesel steg ordreindgangen på både nysalgs- og eftersalgsmarkedet. Alfa Laval har fortsat fokus på distributionskanalerne på nogle markedsområder som en del af den langsigtede strategi.

Blandt nogle af Alfa Laval's højdepunkter i 2015 kan der nævnes følgende:

Alfa Laval er blevet udnævnt fortrukken leverandør af systemer til behandling af ballastvand af både en ledende container rederi i Asien såvel som af Mediterranean Shipping Company (MSC), som er et af verdens førende containerrederier. Aftalen forventes at generere ordrer i størrelsen 183 mio. kr. frem til juli 2016, hvoraf flere ordrer er modtaget i løbet af 2015.

Alfa Laval Kolding har påbegyndt etablering af et nyt distributionscenter. Distributionscentret forventes at være færdigt i løbet af 2017.

I sommeren 2015 er servicecenteret for dekantere flyttet fra Vejen til henholdsvis Kolding og Tumba nær Stockholm. Det er gjort for at konsolidere serviceydelse og effektivisere processerne. Fremover vil Service Center Tumba reparere, rekonditionere og vedligeholde både dekantere og high speed-separatorer

Alfa Laval's President & CEO, Lars Renstrøm har trukket sig fra posten efter 12 år i spidsen for koncernen. Hans efterfølger Tom Erixon er startet den 1. marts 2016.

Alfa Laval i Danmark

I Danmark har Alfa Laval en omsætning på 4,5 mia. kr. og har over 1.800 ansatte, der beskæftiger sig med innovation, forretningsudvikling, produktion og salg.

Ledelsesberetning

Beretning

Alfa Laval i Danmark er en vital del af Alfa Laval-koncernens aktiviteter. Flere globale kompetencecentre er samlet i Danmark, ligesom en stor del af vores globale forretningsudvikling og -styring foregår fra Danmark.

Alfa Laval i Danmark omfatter fem forskellige enheder:

- **Alfa Laval Aalborg** er vores globale center for kedelteknologi
- **Alfa Laval Copenhagen** er vores globale center for procesteknologi såvel som for dekantercentrifuger.
- **Alfa Laval Kolding** er vores globale center for flowteknisk udstyr og for udstyr til tankrensning.
- **Alfa Laval Nakskov** er vores globale center for membranfiltrering.
- **Alfa Laval Nordic** er vores salgs- og serviceselskab i Danmark.

De fem danske selskaber arbejder tæt sammen om at koordinere aktiviteter på dansk niveau og om at positionere Alfa Laval i Danmark som et innovativt firma, der udvikler, producerer og sælger produkter af høj kvalitet.

Alfa Laval Aalborg A/S

Selskabet udvikler, producerer, leverer og servicerer kedler, brændere, varmevekslere og inertgasbrændere til skibe og industrier over hele verden. Desuden har selskabet stigende fokus på udviklingen af grønne teknologier til skibsfarten, som f.eks. scrubber-løsninger til rensning af svovlgasser.

Alfa Laval Aalborg har produktionsfaciliteter samt testcenter, der giver kunderne en unik mulighed til at teste deres marineprodukter i deres eget miljø forsynet med havvand fra Limfjorden. Alfa Laval Aalborg har i 2015 påbegyndt en udvidelse af det eksisterende testcenter.

Alfa Laval Copenhagen A/S

Selskabets primære forretningsområde er produktudvikling, produktion, markedsføring og salg på verdensplan af en del produkter til forskellige industrier.

Der kan f.eks. nævnes dekantere, der anvendes til løsning af separeringsopgaver i forskellige industrier; ferskvandsanlæg til brug om bord på skibe, olieplatforme, kraftværker og lignende; procesanlæg til udvinding og behandling af vegetabiliske olier udstyr til behandling af ballastvand; bryggeriudstyr som f.eks. moduler, gærbehandling, prøvetagning og tanktop-systemer samt procesudstyr til brug i fødevarerindustrien. De producerede anlæg anvendes hovedsageligt til forædling af biprodukter fra fiske- og slagteriindustrien, så som fiskemel, gelatine, ekstrakter og koncentrater.

Ledelsesberetning

Beretning

Alfa Laval Kolding A/S

Selskabets primære forretningsområder er produktudvikling, produktion, distribution og salg af pumper, ventiler og tankudstyr til fødevarerindustrien, bryggerier, mejerier, farmaceutiske – og kosmetiske industrier. Selskabet har specialiseret sig i præcisionskontrol af væsketransport- løsninger til pumpning af væsker af enhver viskositet, hurtig rengøring og intelligent, automatiseret kontrol. Desuden står selskabet for indkøb af komplementære produkter til brug for den flydende fødevarerindustri, bryggerier og farmaceutisk industri, den kemiske industri, pulp- og paper-industrien samt marine- og offshore-industriene.

Alfa Laval Nakskov A/S

Selskabet er Alfa Lavals globale center for udvikling, produktion og salg af membraner og avancerede væskesepareringssystemer til den bioteknologiske og farmaceutiske industri, fødevarerindustrien, procesindustrien, spildevandsindustrien samt andre udvalgte kunder og applikationer.

Selskabet producerer markedets fineste filtre med porestørrelser gående fra mikrofiltrering over nanofiltrering og ultrafiltrering til omvendt osmose membraner, hvor separation foregår baseret på molekylstørrelser.

Nyeste forretningsområde er membraner til spildevandsrensning, Membrane BioReactors, hvor man som alternativ til traditionel rensningsanlægsteknologi anvender membranfiltrering hvorved spildevandsanlæg bliver mindre, billigere og mere effektive.

Alfa Laval Nordic A/S

Selskabet forestår Alfa Laval koncernens salg og markedsføring af produkter og systemer samt salg af reservedele og service inden for separering, varmeveksling og væsketeknik i Danmark. Alfa Lavals kunder er hovedsageligt inden for områderne Process Technology, Equipment og Marine & Diesel.

Selskabet er en del af den nordiske salgsregion inden for Alfa Laval, hvilket indebærer et integreret samarbejde på tværs af salgsorganisationerne i Norge, Finland, Sverige og Danmark.

Filial i Dubai

Alfa Laval Aalborg A/S har en filial i Dubai, som udfører servicearbejde. Filialen indgår som en integreret del af årsregnskabet for Alfa Laval Aalborg A/S.

Ledelsesberetning

Beretning

Miljøforhold

Det er selskabets politik at ligge inden for miljølovgivningens såvel som almindeligt anerkendte rammer. Selskabet har ikke produktion, der kan betegnes som tungt miljøpåvirkende.

Vores vigtigste bidrag til en mere "grønt" globalt miljø stammer fra en øget anvendelse af vores produkter. Vores kunder bruger ofte vores produkter til at reducere deres indvirkning på miljøet. Vi kalder denne del af vores støtte til et bæredygtigt miljø for "Green Customer Processes". Desuden er vi opmærksomme på, at vores interne processer har mindre indvirkning på miljøet og er samtidigt bæredygtige. Vi kalder denne del af arbejdet for "Green Operations". Vi har valgt at fokusere på at forbedre et begrænset antal områder ad gangen for at få størst virkning.

Vidensressourcer

Alfa Laval-selskaberne i Danmark beskæftiger ca. 1.800 medarbejdere, hvoraf ca. 1.200 er funktionærer.

Usædvanlige forhold

Der er ingen væsentlige usikkerheder i forhold til regnskabsposterne forbundet med årsrapporten.

Særlige risici

Selskabet vurderer at være eksponeret over for følgende potentielle risikofaktorer, som kan have indflydelse på præstation og forventede resultater:

- Annullering af kontrakter eller kreditrisiko
- Produktfejl
- Konkurrencesituation
- Valutakursrisiko ved køb og salg på de globale markeder
- Udviklingen på nybygningsskibsmarkedet.

Der pågår løbende aktiviteter til at reducere påvirkningen af disse risici.

Påvirkning af det eksterne miljø

Det er selskabets politik at overholde de gældende miljølove og i øvrigt reducere miljøpåvirkningen fra driftsaktiviteterne. Miljøpåvirkningen fra virksomhedens egne driftsaktiviteter er begrænset og sker primært via forbrug af elektricitet og råvarer ved fremstilling af produkter. I forbindelse med selskabets udviklingsaktiviteter fokuseres der på at udvikle produkter, som under drift medfører lavt energiforbrug og reducerer driftens miljøbelastning.

Ledelsesberetning

Beretning

Forsknings- og udviklingsaktiviteter

Selskabets produkter videreudvikles kontinuerligt. Der foretages en løbende udvikling og tilpasning af produkterne i overensstemmelse med kundernes og markedernes behov og udvikling.

Lovpligtig redegørelse for samfundsansvar

Alfa Laval's Sustainability work er baseret på koncernens Business Principles, som findes her:

<http://www.alfalaval.com/investors/Publications/sustainability/>

På koncernniveau udarbejdes der årligt en Sustainability Rapportering, og i tillæg udarbejdes der en GRI Report." Rapporterne for 2015 kan findes her:

<http://www.alfalaval.com/investors/Publications/sustainability/>

I øvrigt henvises til koncernens UN Global Compact Rapport for 2014/15, som kan findes på følgende hjemmeside:

<https://www.unglobalcompact.org/COPs/active/137451>

Redegørelse for kønsmæssig sammensætning af ledelsen

Bestyrelsens sammensætning fastlægges på koncernniveau i overensstemmelse med koncernen og dermed selskabets generelle politik om "Alfa Laval is working to achieve equal career opportunities of for instance gender or ethnic origin". Pr. 31. december 2015 er der én kvinde i bestyrelsen for Alfa Laval Aalborg A/S. Der er fortsat ingen generalformandsvalgte kvinder i bestyrelsen.

Qua den generelle politik er det et naturligt mål, at der bliver en mere ligelig fordeling mellem generalforsamlingsvalgte bestyrelsesmedlemmer inden for de nærmeste år, og dermed at det underrepræsenterede køn ikke udgør 0 %. Målsætningen er derfor fastlagt til, at et af de generalforsamlingsvalgte medlemmer er en kvinde indenfor 4 år. På baggrunden af bestyrelsens størrelse p.t. vil det svare til 33 %.

Den generelle politik gælder også for øvrige ledelsesniveauer og afspejler sig i, at flere ledende medarbejdere er kvinder. Som følge af, at køn ikke tillægges betydning for ansættelse som leder, er der ikke gennemført konkrete tiltag for at ændre fordelingen.

Begivenheder efter balancedagen

Der er efter regnskabsårets afslutning ikke indtruffet betydningsfulde begivenheder, der væsentligt vil kunne påvirke vurderingen af selskabets finansielle stilling.

Ledelsesberetning

Beretning

Forventet udvikling

For regnskabsåret 2016 forventes selskabets ordreindgang at falde i forhold til 2015 som et resultat af den for tiden lave kontrahering på det globale marked for nybygninger.

Selskabets omsætning forventes realiseret på samme niveau som 2015 dog med en lavere overskudsgrad.

Årsregnskab 1. januar – 31. december

Anvendt regnskabspraksis

Årsrapporten for Alfa Laval Aalborg A/S for 2015 er aflagt i overensstemmelse med årsregnskabslovens bestemmelser for virksomheder i regnskabsklasse C (stor).

I henhold til årsregnskabslovens § 86, stk. 4 udarbejdes ikke pengestrømsopgørelse. Virksomhedens pengestrømme indgår i koncernpengestrømsopgørelsen for Alfa Laval Corporate AB.

I henhold til årsregnskabslovens § 112, stk. 1, er der ikke udarbejdet koncernregnskab. Årsregnskabet for Alfa Laval Aalborg A/S og dattervirksomheder indgår i koncernregnskabet for Alfa Laval Corporate AB.

I henhold til årsregnskabslovens § 96, stk. 3, er der ikke oplyst om honorar til selskabets generalforsamlingsvalgte revisor. Oplysningen indgår i koncernregnskabet for Alfa Laval Corporate AB.

Årsregnskabet er aflagt efter samme regnskabspraksis som sidste år. Der er foretaget enkelte reklassifikationer i sammenligningstal. Resultat og egenkapital er ikke påvirket.

Omregning af fremmed valuta

Transaktioner i fremmed valuta omregnes ved første indregning til transaktionsdagens kurs. Valutakursdifferencer, der opstår mellem transaktionsdagens kurs og kursen på betalingsdagen, indregnes i resultatopgørelsen som en finansiel post.

Tilgodehavender, gæld og andre monetære poster i fremmed valuta omregnes til balancedagens valutakurs. Forskellen mellem balancedagens kurs og kursen på tidspunktet for tilgodehavendets eller gældsforpligtelsens opståen eller indregning i seneste årsregnskab indregnes i resultatopgørelsen under finansielle indtægter og omkostninger.

Integrerede udenlandske enheder omregnes efter følgende principper:

- Resultatopgørelsen omregnes efter transaktionsdagens kurs bortset fra poster afledt af ikke-monetære aktiver. Disse omregnes til den historiske kurs for den hertil relaterede monetære post.
- Monetære balanceposter omregnes til kursen på anskaffelsestidspunktet eller et senere omvurderingstidspunkt.

Afledte finansielle instrumenter

Afledte finansielle instrumenter indregnes første gang i balancen til kostpris og måles efterfølgende til dagsværdi. Positive og negative dagsværdier af afledte finansielle instrumenter indgår i andre tilgodehavender, henholdsvis anden gæld.

Ændringer i dagsværdi af afledte finansielle instrumenter, der er klassificeret som og opfylder kriterierne for sikring af dagsværdien af et indregnet aktiv eller en indregnet forpligtelse, indregnes i resultatopgørelsen sammen med ændringer i dagsværdien af det sikrede aktiv eller den sikrede forpligtelse.

Årsregnskab 1. januar – 31. december

Anvendt regnskabspraksis

Ændringer i dagsværdi af afledte finansielle instrumenter, der er klassificeret som og opfylder betingelserne for sikring af fremtidige transaktioner, indregnes i andre tilgodehavender eller anden gæld og i egenkapitalen, indtil de sikrede transaktioner gennemføres. Resulterer den fremtidige transaktion i indregning af aktiver eller forpligtelser, overføres beløb, som tidligere er indregnet i egenkapitalen til kostprisen for henholdsvis aktivet eller forpligtelsen. Resulterer den fremtidige transaktion i indtægter eller omkostninger, overføres beløb, som tidligere er indregnet i egenkapitalen til resultatopgørelsen i den periode, hvor det sikrede påvirker resultatopgørelsen.

For afledte finansielle instrumenter, som ikke opfylder kriterierne for behandling som sikringsinstrumenter, indregnes ændringer i dagsværdi løbende i resultatopgørelsen.

Resultatopgørelse

Nettoomsætning

Indtægter fra salg af handelsvarer og færdigvarer, indregnes i nettoomsætningen, når levering og risikoovergang til køber har fundet sted, indtægten kan opgøres pålideligt, og betaling forventes modtaget.

Omsætning fra salg af varer, hvor installation er en betingelse for, at væsentlige risici kan anses som overgået til køber, indregnes i nettoomsætningen, når installationen er udført.

Indtægter fra entreprisekontrakter, hvor køber har haft væsentlig indflydelse på udformningen af aktivet indregnes som nettoomsætning, i takt med at produktionen udføres, hvorved nettoomsætningen svarer til salgsværdien af årets udførte entreprisearbejder (produktionsmetoden). Metoden anvendes, når de samlede indtægter og omkostninger på kontrakten og færdiggørelsesgraden kan måles pålideligt.

Når indtægter fra en entreprisekontrakt ikke kan opgøres pålideligt, indregnes kun omsætning svarende til de medgåede omkostninger, i det omfang, det er sandsynligt, at de vil blive betalt af modparten.

Nettoomsætningen måles til dagsværdien af det aftalte vederlag ekskl. moms og afgifter opkrævet på vegne af tredjepart. Alle former for afgivne rabatter indgår i nettoomsætningen.

Servicearbejder, der baseres på medgået tid, indregnes i nettoomsætningen i takt med arbejdets udførelse.

Andre eksterne omkostninger

Andre eksterne omkostninger omfatter omkostninger vedrørende virksomhedens primære aktivitet, der er afholdt i årets løb, herunder omkostninger til distribution, salg, reklame, administration, lokaler, tab på debitorer, ydelser på operationelle leasingkontrakter mv.

Årsregnskab 1. januar – 31. december

Anvendt regnskabspraksis

Personaleomkostninger

Personaleomkostninger omfatter løn og gager, inkl. feriepenge og pensioner samt andre omkostninger til social sikring mv. til selskabets medarbejdere. I personaleomkostninger er fratrukket modtagne godtgørelser fra offentlige myndigheder.

Andre driftsindtægter

Andre driftsindtægter indeholder regnskabsposter af sekundær karakter i forhold til virksomhedens aktiviteter, herunder license fee og fortjeneste ved afhændelse af immaterielle og materielle anlægsaktiver.

Andre driftsomkostninger

Andre driftsomkostninger indeholder regnskabsposter af sekundær karakter i forhold til virksomhedens aktiviteter, herunder tab ved afhændelse af immaterielle og materielle anlægsaktiver.

Indtægter af kapitalandele i tilknyttede virksomheder

I resultatopgørelsen indregnes udbytter modtaget fra dattervirksomheder i det omfang udbyttet ikke overstiger den akkumulerede indtjening i dattervirksomheden i ejerperioden.

Finansielle indtægter og omkostninger

Finansielle indtægter og omkostninger indregnes i resultatopgørelsen med de beløb, der vedrører regnskabsåret. Finansielle poster indeholder renter, kursgevinster og –tab vedrørende værdipapirer, gæld og transaktioner i fremmed valuta, amortisering af finansielle aktiver og forpligtelser samt tillæg og godtgørelser under acontoskatteordningen mv.

Skat af årets resultat

Årets skat, som består af årets aktuelle selskabsskat og ændring i udskudt skat – herunder som følge af ændring i skattesats – indregnes i resultatopgørelsen med den del, der kan henføres til årets resultat, og direkte i egenkapitalen med den del, der kan henføres til poster direkte i egenkapitalen.

Selskabet er sambeskattet med de øvrige danske selskaber i Alfa Laval-koncernen. De danske skatter fordeles mellem overskuds- og underskudsgivende danske selskaber i forhold til disses skattepligtige indkomster (fuld fordeling).

Årsregnskab 1. januar – 31. december

Anvendt regnskabspraksis

Sambeskattede selskaber med overskydende skat godtgøres som minimum i henhold til gældende satser for rentegodtgørelser af administrationsselskabet, ligesom sambeskattede selskaber med restskat som maksimum betaler et tillæg i henhold til de gældende satser for rentetillæg til administrationsselskabet.

Balance

Immaterielle anlægsaktiver

Immaterielle anlægsaktiver måles ved første indregning til kostpris.

Udviklingsomkostninger omfatter omkostninger, gager og afskrivninger, der direkte og indirekte kan henføres til udviklingsaktiviteter.

Udviklingsprojekter, der er klart definerede og identificerbare, og hvor den tekniske gennemførelighed, tilstrækkelige ressourcer og et potentielt fremtidigt marked eller udviklingsmulighed kan påvises, og hvor det er hensigten at fremstille, markedsføre eller anvende projektet, indregnes som immaterielle anlægsaktiver, hvis kostprisen kan opgøres pålideligt, og der er tilstrækkelig sikkerhed for, at den fremtidige indtjening kan dække produktions-, salgs- og administrationsomkostninger samt udviklingsomkostningerne. Øvrige udviklingsomkostninger indregnes i resultatopgørelsen, efterhånden som omkostningerne afholdes.

Udviklingsomkostninger, der er indregnet i balancen, måles til kostpris med fradrag af akkumulerede af- og nedskrivninger.

Efter færdiggørelsen af udviklingsarbejdet afskrives udviklingsomkostninger lineært over den vurderede brugstid. Afskrivningsperioden udgør sædvanligvis 5 år, dog maksimalt 20 år.

Erhvervede immaterielle anlægsaktiver måles til kostpris med fradrag af akkumulerede af- og nedskrivninger. Erhvervede immaterielle anlægsaktiver afskrives sædvanligvis over 5 år, dog maksimalt 20 år.

Fortjeneste og tab ved salg af immaterielle anlægsaktiver opgøres som forskellen mellem salgsprisen med fradrag af salgsomkostninger og den regnskabsmæssige værdi på salgstidspunktet. Fortjeneste eller tab indregnes i resultatopgørelsen under andre driftsindtægter henholdsvis andre driftsomkostninger.

Materielle anlægsaktiver

Grunde og bygninger, produktionsanlæg og maskiner samt andre anlæg, driftsmateriel og inventar måles til kostpris med fradrag af akkumulerede af- og nedskrivninger.

Kostprisen omfatter anskaffelsesprisen og omkostninger direkte tilknyttet anskaffelsen indtil det tidspunkt, hvor aktivet er klar til brug.

Årsregnskab 1. januar – 31. december

Anvendt regnskabspraksis

Afskrivningsgrundlaget er kostpris med fradrag af eventuel forventet restværdi efter endt brugstid. Afskrivningsgrundlaget fordeles lineært over den forventede brugstid, der er skønnet som følger:

Bygninger	20-40 år
Produktionsanlæg og maskiner	3-10 år
Andre anlæg, driftsmateriel og inventar	3-10 år

Grunde afskrives ikke.

Afskrivninger indregnes i resultatopgørelsen.

Fortjeneste og tab ved salg af materielle anlægsaktiver opgøres som forskellen mellem salgsprisen med fradrag af salgsomkostninger og den regnskabsmæssige værdi på salgstidspunktet. Fortjeneste eller tab indregnes i resultatopgørelsen under andre driftsindtægter henholdsvis andre drifts-omkostninger.

Leasingkontrakter

Leasingkontrakter vedrørende anlægsaktiver, hvor virksomheden har alle væsentlige risici og fordele forbundet med ejendomsretten (finansiel leasing), måles ved første indregning i balancen til laveste værdi af dagsværdi og nutidsværdien af de fremtidige leasingydelse. Ved beregning af nutidsværdien anvendes leasingaftalens interne rentefod eller den alternative lånerente som diskonteringsfaktor. Finansielt leasede aktiver behandles herefter som virksomhedens øvrige anlægsaktiver.

Den kapitaliserede leasingforpligtelse indregnes i balancen som en gældsforpligtelse til amortiseret kostpris. Leasingydelsens rentedel indregnes over kontraktens løbetid i resultatopgørelsen.

Alle øvrige leasingkontrakter behandles som operationel leasing. Ydelser i forbindelse med operationel leasing, og øvrige lejeaftaler indregnes i resultatopgørelsen over kontraktens løbetid. Virksomhedens samlede forpligtelse vedrørende operationelle leasing- og lejeaftaler oplyses under kontraktlige forpligtelser mv.

Finansielle anlægsaktiver

Kapitalandele i dattervirksomheder måles til kostpris med fradrag af nedskrivninger. Modtaget udbytte, der overstiger den akkumulerede indtjening i dattervirksomheden, indregnes som en reduktion af kostprisen.

Værdiforringelse af anlægsaktiver

Den regnskabsmæssige værdi af immaterielle og materielle anlægsaktiver vurderes årligt for indikationer på værdiforringelse, ud over det som udtrykkes ved afskrivning.

Årsregnskab 1. januar – 31. december

Anvendt regnskabspraksis

Foreligger der indikationer på værdiforringelse, foretages nedskrivningstest af hvert enkelt aktiv henholdsvis gruppe af forbundne aktiver. Der foretages nedskrivning til genindvindingsværdien, hvis denne er lavere end den regnskabsmæssige værdi.

Som genindvindingsværdi anvendes den højeste værdi af nettosalgspris eller kapitalværdi. Kapitalværdien opgøres som nutidsværdien af de forventede nettopengestrømme fra anvendelsen af aktivet eller aktivgruppen inkl. forventede nettopengestrømme ved salg af aktivet eller aktivgruppen efter endt brugstid.

Varebeholdninger

Varebeholdninger måles til kostpris efter FIFO-metoden. Er nettorealiseringsværdien lavere end kostprisen, nedskrives til denne lavere værdi.

Kostpris for handelsvarer og råvarer og hjælpematerialer omfatter anskaffelsespris med tillæg af hjemtagelsesomkostninger.

Kostpris for fremstillede færdigvarer og varer under fremstilling omfatter kostpris for råvarer, hjælpematerialer, direkte løn og indirekte produktionsomkostninger. Indirekte produktionsomkostninger indeholder indirekte materialer og løn samt vedligeholdelse af afskrivning på de i produktionsprocessen benyttede maskiner, fabriksbygninger og udstyr samt omkostninger til fabriksadministration og ledelse. Låneomkostninger indregnes ikke i kostprisen.

Nettorealiseringsværdi for varebeholdninger opgøres som salgssum med fradrag af færdiggørelsesomkostninger og omkostninger, der afholdes for at effektuere salget, og fastsættes under hensyntagen til omsættelighed, ukurans og udvikling i forventet salgspris.

Tilgodehavender

Tilgodehavender måles til amortiseret kostpris.

Der foretages nedskrivning til imødegåelse af tab, hvor der vurderes at være indtruffet en objektiv indikation på, at et tilgodehavende eller en portefølje af tilgodehavender er værdiforringet. Hvis der foreligger en objektiv indikation på, at et individuelt tilgodehavende er værdiforringet, foretages nedskrivning på individuelt niveau.

Igangværende arbejder for fremmed regning

Igangværende leverancer af serviceydelser og igangværende entreprisekontrakter måles til salgsværdien af det udførte arbejde fratrukket acontofaktureringer. Salgsværdien opgøres på grundlag af færdiggørelsesgraden på balancedagen og de samlede forventede indtægter på det enkelte igangværende arbejde. Færdiggørelsesgraden opgøres på grundlag af de afholdte omkostninger i forhold til de forventede samlede omkostninger på det enkelte igangværende arbejde.

Årsregnskab 1. januar – 31. december

Anvendt regnskabspraksis

Når resultatet af en igangværende kontrakt ikke kan skønnes pålideligt, måles salgsværdien til de medgåede omkostninger, i det omfang disse forventes at blive dækket af køber.

Hvis de samlede omkostninger på det igangværende arbejde forventes at overstige den samlede salgsværdi, indregnes det forventede tab som en tabsgivende aftale under hensatte forpligtelser og omkostningsføres i resultatopgørelsen.

Værdien af de enkelte igangværende arbejder med fradrag af acontofaktureringer klassificeres som aktiver, når salgsværdien overstiger acontofaktureringer, og som forpligtelser når acontofaktureringer overstiger salgsværdien.

Periodeafgrænsningsposter

Periodeafgrænsningsposter, indregnet under omsætningsaktiver, omfatter forudbetalinger for omkostninger vedrørende efterfølgende regnskabsår.

Egenkapital

Udbytte

Foreslået udbytte indregnes som en forpligtelse på tidspunktet for vedtagelse på den ordinære generalforsamling (deklareringstidspunktet). Udbytte, som forventes udbetalt for året, vises som en særskilt post under egenkapitalen.

Selskabsskat og udskudt skat

Aktuelle skatteforpligtelser og tilgodehavende aktuel skat indregnes i balancen som beregnet skat af årets skattepligtige indkomst, reguleret for korrektioner af skat vedrørende tidligere års skattepligtige indkomster og for betalte acontoskatter.

Udskudt skat måles efter den balanceorienterede gælds metode af alle midlertidige forskelle mellem regnskabsmæssig og skattemæssig værdi af aktiver og forpligtelser opgjort på baggrund af den planlagte anvendelse af aktivet henholdsvis afvikling af forpligtelsen.

Udskudte skatteaktiver, herunder skatteværdien af fremførselsberettigede skattemæssige underskud, indregnes med den værdi, hvortil de forventes at blive anvendt inden for overskuelig fremtid, enten ved udligning i skat af fremtidig indtjening eller ved modregning i udskudte skatteforpligtelser inden for samme juridiske skatteenhed.

Udskudt skal måles på grundlag af skatteregler og skattesatser, der med balancedagens lovgivning vil være gældende, når den udskudte skat forventes udløst som aktuel skat. Ændring i udskudt skat som følge af ændringer i skattesatser indregnes i resultatopgørelsen henholdsvis egenkapitalen.

Årsregnskab 1. januar – 31. december

Anvendt regnskabspraksis

Hensatte forpligtelser

Hensatte forpligtelser omfatter forventede omkostninger til garanti. Hensatte forpligtelser indregnes, når virksomheden som følge af en tidligere begivenhed har en retlig eller faktisk forpligtelse, og det er sandsynligt, at indfrielse af forpligtelsen vil medføre et forbrug af virksomhedens økonomiske ressourcer. Hensatte forpligtelser måles til nettorealiseringsværdi eller dagsværdi, hvor opfyldelse af forpligtelsen tidsmæssigt forventes at ligge langt ude i fremtiden.

Gældsforpligtelser

Finansielle gældsforpligtelser indregnes ved låneoptagelse til kostpris, svarende til det modtagne provenu efter fradrag af transaktionsomkostninger.

Finansielle leasingforpligtelser indregnes som finansielle forpligtelser til amortiseret kostpris.

Øvrige gældsforpligtelser måles til nettorealiseringsværdi.

Nøgletal

Nøgletal er beregnet i overensstemmelse med Den Danske Finansanalytikerforenings "Anbefalinger og Nøgletal 2015".

Hoved- og nøgletal er beregnet således:

Overskudsgrad	$\frac{\text{Resultat af primær drift} \times 100}{\text{Nettoomsætning}}$
Afkastningsgrad	$\frac{\text{Resultat af primær drift}}{\text{Gennemsnitlige aktiver} \times 100}$
Soliditetsgrad	$\frac{\text{Egenkapital ultimo} \times 100}{\text{Passiver i alt, ultimo}}$
Egenkapitalforrentning	$\frac{\text{Ordinært resultat efter skat} \times 100}{\text{Gennemsnitlig egenkapital}}$

Årsregnskab 1. januar – 31. december

Resultatopgørelse

tkr.	Note	2015	2014
Nettoomsætning		1.370.759	1.151.624
Omkostninger til råvarer og hjælpematerialer		-957.917	-763.689
Andre driftsindtægter		43.591	35.774
Andre eksterne omkostninger		-89.631	-129.254
Bruttoresultat		366.802	294.455
Personaleomkostninger	1	-228.632	-236.329
Afskrivninger på immaterielle og materielle anlægsaktiver	5,6	-9.955	-9.445
Resultat af ordinær primær drift		128.215	48.681
Indtægter af kapitalandele i tilknyttede virksomheder		215.573	228.937
Finansielle indtægter	2	615	289
Finansielle omkostninger	3	-12.700	-12.012
Resultat før skat		331.703	265.895
Skat af årets resultat	4	-36.407	-18.873
Årets resultat		295.296	247.022
Forslag til resultatdisponering			
Forslag til udbytte for regnskabsåret		375.000	250.000
Overført overskud		-79.704	-2.978
		295.296	247.022

Årsregnskab 1. januar – 31. december

Balance

tkr.	Note	2015	2014
AKTIVER			
Anlægsaktiver			
Immaterielle anlægsaktiver	5		
Færdiggjorte udviklingsprojekter		1.034	1.034
Erhvervede immaterielle anlægsaktiver vedrørende teknologi		23.726	26.098
		<u>24.760</u>	<u>27.132</u>
Materielle anlægsaktiver	6		
Grunde og bygninger		27.875	30.246
Produktionsanlæg og maskiner		588	935
Andre anlæg, driftsmateriel og inventar		26.846	25.913
Materielle anlægsaktiver under udførelse		2.269	0
		<u>57.578</u>	<u>57.094</u>
Finansielle anlægsaktiver	7		
Kapitalandele i tilknyttede virksomheder		665.148	665.148
Andre tilgodehavender		5.485	9.069
		<u>670.633</u>	<u>674.217</u>
Anlægsaktiver i alt		<u>752.971</u>	<u>758.443</u>
Omsætningsaktiver			
Varebeholdninger			
Råvarer og hjælpematerialer		72.233	81.908
		<u>72.233</u>	<u>81.908</u>
Tilgodehavender			
Tilgodehavender fra salg og tjenesteydelser		109.438	83.340
Salgsværdi igangværende arbejder for fremmed regning	8	513.611	368.251
Tilgodehavender hos tilknyttet virksomheder		125.658	65.987
Tilgodehavende selskabsskat		1.209	1.104
Andre tilgodehavender		15.369	13.557
Udskudt skatteaktiv	10	3.443	5.353
		<u>768.728</u>	<u>537.592</u>
Likvide beholdninger		<u>376.339</u>	<u>314.878</u>
Omsætningsaktiver i alt		<u>1.217.300</u>	<u>934.378</u>
AKTIVER I ALT		<u>1.970.271</u>	<u>1.692.821</u>

Årsregnskab 1. januar – 31. december

Balance

tkr.	Note	2015	2014
PASSIVER			
Egenkapital			
Aktiekapital	9	256.097	256.097
Overført resultat		4.904	91.948
Forslag til udbytte for regnskabsåret		375.000	250.000
Egenkapital i alt		<u>636.001</u>	<u>598.045</u>
Hensatte forpligtelser			
Udskudt skat	10	0	0
Garantiforpligtelser	11	25.334	37.212
Andre hensatte forpligtelser	11	15.000	17.843
Hensatte forpligtelser i alt		<u>40.334</u>	<u>55.055</u>
Gældsforpligtelser	12		
Langfristede gældsforpligtelser			
Gæld til tilknyttede virksomheder		414.652	414.676
		<u>414.652</u>	<u>414.676</u>
Kortfristede gældsforpligtelser			
Modtagne forudbetalinger fra kunder		3.056	2.516
Acontofakturering vedrørende igangværende arbejder for fremmed regning	8	507.410	345.234
Leverandører af varer og tjenesteydelser		116.741	76.061
Gæld til tilknyttede virksomheder		96.053	56.667
Anden gæld		156.024	144.567
		<u>879.284</u>	<u>625.045</u>
Gældsforpligtelser i alt		<u>1.293.936</u>	<u>1.039.721</u>
PASSIVER I ALT		<u>1.970.271</u>	<u>1.692.821</u>
Eventualposter	13		
Operationelle lejeforpligtelser	14		
Nærtstående parter	15		

Årsregnskab 1. januar – 31. december

Egenkapitalopgørelse

tkr.	Aktiekapi- tal	Overført resultat	Foreslået udbytte	I alt
Egenkapital 1. januar 2014	256.097	119.870	306.000	681.967
Udloddet udbytte	0	0	-306.000	-306.000
Overført, jf. resultatdisponering	0	-2.978	250.000	247.022
Værdireguleringer af sikringsinstrumenter	0	-37.198	0	-37.198
Skat af egenkapitalpostering	0	8.184	0	8.184
Valutakursregulering vedrørende filial i udlandet	0	4.070	0	4.070
Egenkapital 1. januar 2015	256.097	91.948	250.000	598.045
Udloddet udbytte	0	0	-250.000	-250.000
Overført, jf. resultatdisponering	0	-79.704	375.000	295.296
Værdireguleringer af sikringsinstrumenter	0	-14.509	0	-14.509
Skat af egenkapitalpostering	0	3.190	0	3.190
Valutakursregulering vedrørende filial i udlandet	0	3.979	0	3.979
Egenkapital 31. december 2015	256.097	4.904	375.000	636.001

Årsregnskab 1. januar – 31. december

Noter

tkr.	2015	2014
1 Personaleomkostninger		
Gager og lønninger	198.867	206.127
Pensioner	15.980	16.446
Andre omkostninger til social sikring	13.786	13.756
	<u>228.633</u>	<u>236.329</u>
Gennemsnitligt antal medarbejdere	<u>468</u>	<u>491</u>
Vederlag til selskabets ledelse oplyses ikke med henvisning til ÅRL § 98b, stk. 3, nr. 2.		
2 Andre finansielle indtægter		
Renteindtægter fra tilknyttede virksomheder	253	284
Andre finansielle indtægter	362	5
	<u>615</u>	<u>289</u>
3 Finansielle omkostninger		
Renteomkostninger til tilknyttede virksomheder	10.147	8.924
Andre finansielle omkostninger	2.553	3.088
	<u>12.700</u>	<u>12.012</u>
4 Skat af årets resultat		
Årets aktuelle skat	32.179	26.570
Årets regulering af udskudt skat	1.910	831
Regulering vedrørende tidligere år	-872	-344
	<u>33.217</u>	<u>27.057</u>
Specificeres således:		
Skat af årets resultat	36.407	18.873
Skat af egenkapitalbevægelser	-3.190	8.184
	<u>33.217</u>	<u>27.057</u>

Årsregnskab 1. januar – 31. december

Noter

5 Immaterielle anlægsaktiver

tkr.	Færdig- gjorte ud- viklings- projekter	Erhver- vede im- materielle anlægsak- tiver	I alt
Kostpris 1. januar 2015	16.469	28.470	44.939
Tilgang	0	0	0
Kostpris 31. december 2015	16.469	28.470	44.939
Af- og nedskrivninger 1. januar 2015	15.435	2.372	17.807
Afskrivninger	0	2.372	2.372
Af- og nedskrivninger 31. december 2015	15.435	4.744	20.179
Regnskabsmæssig værdi 31. december 2015	1.034	23.726	24.760

6 Materielle anlægsaktiver

tkr.	Grunde og bygninger	Produkti- onsanlæg og maski- ner	Andre an- læg, drifts- materiel og inven- tar	Materielle anlægsak- tiver under udførelse	I alt
Kostpris 1. januar 2015	83.670	22.775	43.912	0	150.357
Valutakursregulering	138	317	264	0	719
Tilgang	0	0	5.721	2.269	7.990
Afgang	0	-6.910	-6.161	0	-13.071
Kostpris 31. december 2015	83.808	16.182	43.736	2.269	145.995
Af- og nedskrivninger 1. januar 2015	53.424	21.840	17.999	0	93.263
Valutakursregulering	146	364	89	0	599
Afskrivninger	2.363	300	4.920	0	7.583
Afgang	0	-6.910	-6.118	0	-13.028
Af- og nedskrivninger 31. december 2015	55.933	15.594	16.890	0	88.417
Regnskabsmæssig værdi 31. december 2015	27.875	588	26.846	2.269	57.578

Årsregnskab 1. januar – 31. december

Noter

7 Finansielle anlægsaktiver

tkr.	Andre tilgodehaver	Kapitalandele i tilknyttede virksomheder
Kostpris 1. januar 2015	9.069	718.313
Tilgang	1.519	0
Afgang ved likvidation	0	-53.165
Modtaget afdrag	-5.103	0
Kostpris 31. december 2015	5.485	665.148
Nedskrivninger 1. januar 2015	0	53.165
Afgang ved likvidation	0	-53.165
Nedskrivninger 31. december 2015	0	0
Regnskabsmæssig værdi 31. december 2015	5.485	665.148

Navn	Hjemsted	Stemme- og ejerandel	Egenkapital tkr.	Årets resultat tkr.
Alfa Laval Aalborg Oy	Finland	100 %	220.020	35.865
Alfa Laval Nijmegen B.V.	Holland	100 %	212.296	135.566
Alfa Laval Aalborg Pty Ltd.	Australien	100 %	36.170	11.866
Alfa Laval Qingdao Ltd.	Kina	100 %	229.351	66.374
Alfa Laval Aalborg Indústria e Comércio Ltda.	Brasilien	99,5 %	122.151	29.238
Alfa Laval Aalborg Limited	Hong Kong	100 %	2.065	775
Alfa Laval Aalborg Ltd.	Kina	100 %	51.603	2.348

I 2015 er likvidationen af to datterselskaber afsluttet.

Årsregnskab 1. januar – 31. december

Noter

tkr.	2015	2014
8 Igangværende arbejder for fremmed regning		
Igangværende arbejder til salgspris	513.611	368.251
Acontofaktureringer vedrørende igangværende arbejder	-507.410	-345.234
	<u>6.201</u>	<u>23.017</u>

Igangværende arbejder for fremmed regning er i balancen præsenteret brutto.

9 Aktiekapital

Der har ikke været ændringer til selskabskapitalen de seneste 5 regnskabsår.

Ingen aktier er tillagt særlige rettigheder. Aktiekapitalen består af 2.560.972 stk. aktier a 100 kr.

tkr.	2015	2014
10 Udskudt skat		
Hensættelse til udskudt skat fordeles således:		
Immaterielle anlægsaktiver	-5.447	-5.969
Materielle anlægsaktiver	-3.284	-3.043
Tilgodehavender	-3.023	-2.945
Egenkapital	9.849	6.658
Hensatte forpligtelser	5.272	10.576
Skattemæssige underskud	76	76
Udskudt skat 31. december	<u>3.443</u>	<u>5.353</u>

11 Hensatte forpligtelser

Andre hensatte forpligtelser omfatter hensættelse til restrukturering, herunder vedrørende opsagte medarbejdere og omkostninger i forbindelse med fraflytning af lejemål.

12 Gældsforpligtelser

Koncerninternt lån forfalder tidligst i 2017, og er derfor præsenteret som langfristet gæld. Ledelsen forventer, at lånet forlænges.

Årsregnskab 1. januar – 31. december

Noter

13 Eventualposter mv.

Alfa Laval Aalborg A/S har pr. 31. december 2015 en række verserende tvister, hvor selskabets risiko er indregnet under hensættelser baseret på ledelsens skøn over det mest sandsynlige udfald af sagerne.

Selskabet er sambeskattet med øvrige danske selskaber i Alfa Laval-koncernen. Som sambeskattet selskab hæfter selskabet ubegrænset og solidarisk med øvrige danske selskaber inden for Alfa Laval-koncernen for danske kildeskatter på udbytte, royalties og skyldige selskabsskatter inden for sambeskatningskredsen.

14 Operationelle leasingforpligtelser

Resterende operationelle leasingforpligtelser på balancetidspunktet forfalder inden for 11 år med i alt 84.413 tkr. (2014: 89.051 tkr.).

15 Nærtstående parter/ejerforhold

Bestemmende indflydelse

Alfa Laval Corporate AB, Rudeboksvägen 1, Lund

Sverige besidder majoriteten af aktiekapitalen i virksomheden, og er noteret i virksomhedens ejerbog som ejende minimum 5 % af stemmerne eller minimum 5 % af aktiekapitalen:

Nærtstående parter omfatter herudover ledelse, datterselskaber og koncernselskaber i Alfa Laval-koncernen.