


EIRHVERVSTYRSLÆN
- 4 MAJ 2018
Ekspeditionen



Godkendt på ordinær generalforsamling
den 2. maj 2018

Som dirigent:

Peter Schriver



Indhold

Selskabsoplysninger	4
Koncernens hoved- og nøgletal	5
Ledelsespåtegning	6
Den uafhængige revisors påtegning	7
Ledelsens beretning	8
Anvendt regnskabspraksis	32
Resultatopgørelse for 2017	38
Balance pr. 31.12.2017 - Aktiver	39
Balance pr. 31.12.2017 - Passiver	40
Egenkapitalopgørelse pr. 31.12.2017	41
Pengestrømsopgørelse for 2017	42
Noter	43

Selskabsoplysninger

TELE Greenland A/S
Føip Aqulaa 8
Postboks 1002
3900 Ntuck

Reg. nr. : A/S 215.154
CVR nr. : 17516345

Hjemstedskommune: Kommuneqarfik Sermersooq
Telefon: +299 34 12 55
Telefax: +299 32 22 55

Hjemmeside: www.telepost.gl
E-mail: tele@telepost.gl

Ejerforhold
Selskabet ejes 100 % af Gronlands Selvstyre

Bestyrelse
Siline Bosse, formand
Inaluk Brandt, næstformand
Ulrik Bildorf, formand for revisionsudvalg
Kim Sogaard Kristensen
Emil Kleemann, medarbejdervalgt
Pete Kleemann, medarbejdervalgt

Direktion
Adm. direktør Kristian Reinert Davidsen

Datterselskab
TELE Greenland International ApS (100%)
Hjemstedskommune: Albertslund

Associeret selskab
Ejendomsselskabet Suliffik A/S (39,4%)
Hjemstedskommune: Kommuneqarfik Sermersooq

Revision
Deløtte, Statsautoriseret Revisionspartnerselskab

Godkendt på selskabets generalforsamling,
den 02. maj 2018

Koncernens hoved- og nøgletal

Mio. kr. (med mindre andet er anført)	2017	2016	2015	2014	2013
Nettoomsætning	846,1	885,8	843,4	790,1	827,7
EBITDA	314,5	344,0	293,4	265,4	287,0
Driftsudgifter	(717,5)	(755,6)	(779,7)	(728,3)	(731,0)
Resultat af primær drift (EBIT)	151,2	148,3	92,9	90,0	119,2
Finansielle poster, netto	(4,2)	(25,0)	(18,0)	(21,3)	(25,0)
Periodens resultat før skat	147,2	122,2	75,0	68,9	94,3
Periodens resultat efter skat	99,3	82,9	50,7	46,5	64,0
Free cash flow					
Pengestrome fra driftsaktivitet (FCF)	314,9	314,8	252,0	266,8	268,0
Pengestrome fra investeringsaktivitet	(325,5)	(36,9)	(85,5)	(154,8)	(125,1)
Pengestrome fra finansieringsaktivitet	(115,9)	(255,9)	(113,7)	(128,7)	(123,3)
Nøgletal					
Bruttomargin	88,3	89,0	89,4	89,4	87,7
EBITDA-margin	37,2	38,8	34,8	33,6	34,7
EBIT-margin	17,9	16,7	11,0	11,4	14,4
Egenkapitalforrentning (ROE)	8,9	7,9	5,2	4,9	6,8
ROIC	7,4	7,1	3,8	3,2	4,3
Finansiell gearing	(4,4)	(13,2)	10,2	24,6	31,9
Renteberende gæld, netto	(51,2)	(143,8)	102,1	236,3	301,7
Renteberende gæld, netto/EBITDA	(0,2)	(0,4)	0,3	0,9	1,1
Solidshedsgrad	76,0	72,8	60,6	56,9	54,6
Gennemsnitligt antal medarbejdere	427	457	478	485	478
EBITDA/Gns. antal medarbejdere	736,4	752,7	613,9	547,3	605,5
Lønsum	194.610	210.994	211.807	215.336	210.600
Lønsum pr. medarbejder	456	464	443	444	444
Balante					
Anlægsaktiver	1.336,9	1.175,1	1.335,2	1.451,7	1.473,4
Samlede aktiver	1.513,1	1.497,0	1.647,9	1.688,7	1.732,0
Egenkapital	1.150,6	1.090,1	998,4	961,3	945,4
Udbytte	137,3	82,0	32,0	32,0	47,0
Driftskapital					
Trilogelånvænder	75,8	93,4	110,1	91,7	96,8
Omsætningsaktiver	176,2	321,9	312,7	237,1	258,6
Kortfristede forpligtelser	136,2	169,0	221,9	232,8	225,2
Net working capital	40,0	152,9	90,8	4,3	33,5
Produktionsdata					
Pakker ¹	Stk.	264.000	238.000	244.000	243.000
Breve ²	Kg	99.000	111.000	127.000	141.000
Mobilbånd ³	Antal	2.424	2.536	3.061	3.542
Bredbånd via fastnet (ADSL) ³	Antal	11.625	11.662	12.036	11.441
Telefoniher ³	Antal	8.834	9.930	11.307	13.736
Mobilabonnementer (GSM og Tusss) ³	Antal	61.794	61.693	61.653	62.005
					59.897

¹ Gennemsnitligt antal medarbejdere er ekskluderet.

² Præcipit for antal kunder er anført i 2015, sammenligningsværdierne for tidligere år er alle anført, da dataindsigten ikke er til stede.

³ Operatøren af breve og pakker er anført, således at samspillet med andre pakker frem for breve. Sammenligningsværdier er anført for alle år.

TELE Greenland A/S

Ledespåtegning

Bestyrelsen og direktionen har dags dato behandlet og godkendt årsrapporten for regnskabsåret 1. januar – 31. december 2017 for TELE Greenland A/S.

Årsrapporten aflægges i overensstemmelse med årsregnskabsloven.

Det er vores opfattelse, at årsrapporten giver et retvisende billede af koncernens og selskabets aktiver, passiver og finansielle stilling pr. 31. december 2017 samt af resultatet af koncernens og selskabets aktiviteter og koncernens pengestrømme for regnskabsåret 1. januar – 31. december 2017.

Årsrapporten indstilles til generalforsamlingens godkendelse.

Nuuk, den 04. april 2018

Direktion



Kristian Reinert Davidsen

Adm. direktør

Bestyrelse



Stine Bosse

Formand



Inaluk Brandt

Næstformand



Emil Kleemann

Pele Kleemann

Ulrik Blidorf

Kim Søgaard Kristensen

TELE Greenland A/S

Ledelsespåtegning

Bestyrelsen og direktionen har dags dato behandlet og godkendt årsrapporten for regnskabsåret 1. januar - 31. december 2017 for TELE Greenland A/S.

Årsrapporten aflægges i overensstemmelse med årsregnskabsloven.

Det er vores opfattelse, at årsrapporten giver et retvisende billede af koncernens og selskabets aktiver, passiver og finansielle stilling pr. 31. december 2017 samt af resultatet af koncernens og selskabets aktiviteter og koncernens pengestrømme for regnskabsåret 1. januar - 31. december 2017.

Årsrapporten indstilles til generalforsamlingens godkendelse.

Nuuk, den 04. april 2018

Direktion

Kristian Reinert Davidsen

Adm. direktør

Bestyrelse

Stine Bosse

Formand



Emil Kleemann

Inaluk Brandt

Næstformand



Pele Kleemann

Ulrik Blidorf



Kim Søgaard Kristensen

Ledelsespåtegning

Bestyrelsen og direktionen har dags dato behandlet og godkendt årsrapporten for regnskabsåret 1. januar – 31. december 2017 for TELE Greenland A/S.

Årsrapporten aflægges i overensstemmelse med årsregnskabsloven.

Det er vores opfattelse, at årsrapporten giver et retvisende billede af koncernens og selskabets aktiver, passiver og finansielle stilling pr.

Direktion

Kristian Reinert Davidsen
Adm. direktør

Bestyrelse

Sine Bosse
Formand

Inaluk Grandt
Næstformand

Ulrik Blidorf

31. december 2017 samt af resultatet af koncernens og selskabets aktiviteter og koncernens pengestrømme for regnskabsåret 1. januar – 31. december 2017.

Årsrapporten indstilles til generalforsamlingens godkendelse.

Nuuk, den 04. april 2018

Emil Kleemann

Pete Kleemann

Kim Sogaard Kristensen

Den uafhængige revisors påtegning

Til aktionæren i TELE Greenland A/S

Vi har revideret årsrapporten for TELE Greenland A/S for regnskabsåret 1. januar – 31. december 2017, der omfatter ledelsespåtegning, ledelsesberetning, anvendt regnskabspraksis, resultatopgørelse, balance, egenkapitalopgørelse og noter for såvel koncernen som selskabet samt pengestrømsopgørelse for koncernen. Årsrapporten aflægges efter årsregnskabsloven.

Ledelsens ansvar for årsrapporten

Ledelsen har ansvaret for udarbejdelsen af en årsrapport, der giver et retvisende billede i overensstemmelse med årsregnskabsloven. Ledelsen har endvidere ansvaret for den interne kontrol, som ledelsen anser for nødvendig for at udarbejde en årsrapport uden væsentlig fejlinformation, uanset om denne skyldes besvigelser eller fejl.

Revisors ansvar

Vores ansvar er at udtrykke en konklusion om årsrapporten på grundlag af vores revision. Vi har udført revisionen i overensstemmelse med internationale standarder om revision og yderligere krav ifølge grønlandsk revisorlovgivning. Dette kræver, at vi overholder etiske krav samt planlægger og udfører revisionen for at opnå høj grad af sikkerhed for, om årsrapporten er uden væsentlig fejlinformation.

En revision omfatter udførelse af revisionshandlinger for at opnå revisionsbevis for beløb og oplysninger i årsrapporten. De valgte revisionshandlinger afhænger af revisors vurdering, herunder vurdering af risici for væsentlig fejlinformation i årsrapporten, uanset om denne skyldes besvigelser eller fejl. Ved risikovurderingen overvejer revisor intern kontrol, der er relevant for virksomhedens udarbejdelse af

en årsrapport, der giver et retvisende billede. Formålet hermed er at udføre revisionshandlingen, der er passende efter omstændighederne, men ikke at udtrykke en konklusion om effektiviteten af virksomhedens interne kontrol. En revision omfatter endvidere vurdering af, om ledelsens valg af regnskabspraksis er passende, om ledelsens regnskabsmæssige skøn er rimelige, samt den samlede præsentation af årsrapporten.

Det er vores opfattelse, at det opnåede revisionsbevis er tilstrækkeligt og egnet som grundlag for vores konklusion.

Revisionen har ikke givet anledning til forbehold.

Konklusion

Det er vores opfattelse, at årsrapporten giver et retvisende billede af koncernens og selskabets aktiver, passiver og finansielle stilling pr. 31. december 2017 samt af resultatet af koncernens og selskabets aktiviteter og koncernens pengestrømme for regnskabsåret 1. januar – 31. december 2017 i overensstemmelse med årsregnskabsloven.

Nuuk, den 04. april 2018

Delbitte

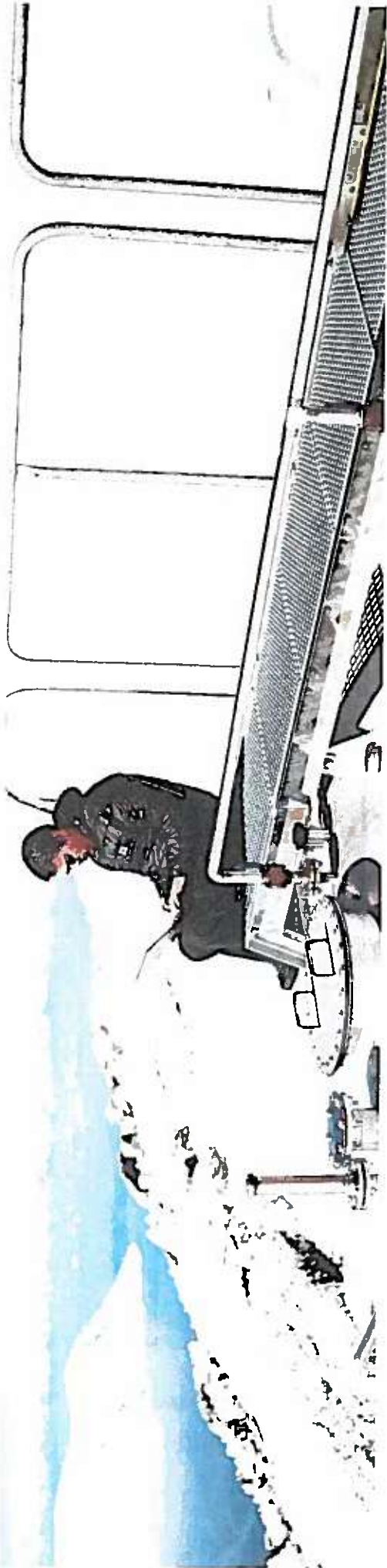
Statsautoriseret Revisionspartnerselskab

Kim Gerner

Statsautoriseret revisor

Claus Bech

Statsautoriseret revisor



Ledelsens beretning

2017 kort fortalt

2017 har været et travlt år, hvor den nye strategi allerede har vist resultater med store investeringer i infrastruktur, prisedsætteser til kunderne og en reduktion af omkostningsniveauet.

Strategien for TELE-POST for årene 2017-2020 blev igangsat med store infrastrukturinvesteringer i søkabel og radiokæder, som skal danne baggrunden for opnåelse af de ambitiøse strategiske mål, der er sat.

Resultatet på 147,2 mio. kr. for skat ligger højere end de forventninger, der er medt i årsrapporten for 2016 og i halvårsrapporten for 2017. Efter aftale med aktionæren foreslås et udbytte på 137,3 mio. kr. Bestyrelsen anser resultatet for at være meget tilfredsstillende.

Kunderne har allerede i 2017 fået glæde af lavere priser på mobiltelefonen, og ved slutningen af året er der introduceret ægte flatrate internetprodukter i søkabelzonen. Omkostningsulpstninger i driften på personale og andre driftsomkostninger betyder, at der fremover kan gives ydeligere produktforbedringer til glæde for hele samfundet.

Ved udgangen af 2017 blev søkabelforlængelsen fra Nuuk til Aasiaat færdiggjort og taget i produktion.

samtidig med at radiokæden fra Aasiaat til Ilulissat blev forsærket. Det har resulteret i, at 80 % af kunderne i Grønland nu har adgang til moderne internet. Samtidig med ibrugtagningen af søkabel mod nord introduceredes nye internetprodukter med højere hastigheder og uden begrænsninger i dataforbruget. Datapriserne på Tusass mobilabonnementet blev endvidere nedsat i november.

En forlængelse af radiokæden fra Uummannaq til Upernivik er påbegyndt og forventes afsluttet i sommeren 2018.

Endvidere er der indgået en partnerskabsaftale med Ericsson om opgradering af hele det nationale mobilsystem, således at der i løbet af 2018 vil være 4G-dækning i langt den største del af Grønland.

Hovedaktiviteter
Koncernen TELE Greenland A/S driver telekommunikations- og postvirksomhed i Grønland.

Den kundevendte organisation har i 2017 været drevet af 3 divisioner.

Kommerciel Division, der driver salg af telekommunikations- og IT-ydelser til både privat- og er-

hvervskunder. Kommerciel division varetager ligeledes maritim nød- og sikkerhedskommunikation, kommerciel kommunikation for skibslartern og drift af vejsstationer for ICAO og DMI.

Post Division, der udfører post- og speditørsvirksomhed samt tilhørende filialevirksomhed. Wholesale Division serverer engroskunderne i en separat enhed, der sælger engrosprodukter til de øvrige aktører på det liberaliserede internetmarked.

De kundevendte divisioner understøttes af stab og en teknisk organisation:

Teknik og IT Division, der driver alle tekniske platforme samt den interne IT-anvendelse.
Stabe der består af, HR, Løn og CSR, Kommunikation samt Økonomi.



Den økonomiske udvikling i koncernen i 2017

Resultatudvikling

Årets resultat efter skat blev på 99,3 mio. kr. mod et resultat efter skat på 82,9 mio. kr. i 2016, hvilket er en stigning på 20 % i forhold til 2016.

Balanceudvikling

Egenkapitalen er pr. 31. december 2017 opgjort til 1.150,6 mio. kr. Der er i 2017 udbetalt 82,0 mio. kr. i udbytte til Grønlands selvstyre for regnskabsåret 2016. Soliditetsgraden er steget fra 72,8 % i 2016 til 76,0 % i 2017.

Koncernen har i 2017 investeret 336,0 mio. kr., hvilket ligger på et usædvanligt højt niveau. Dette har betydning på den rentebærende nettogæld er steget i 2017. Pengestrømme fra driften og nedbringelse af likvide midler har finansieret investeringerne. Derudover er den langsigtede gæld (inklusive kortfristet andet) nedbragt til kun at udgøre 33,2 mio. kr. ved udgangen af året. Der er således ikke i 2017 trukket på den nye kreditfacilitet på 400 mio. kr.

Omsætningsudvikling

Nettoomsætningen er i 2017 faldet med 39,7 mio. kr. til 846,1 mio. kr.

Udviklingen i nettoomsætningen fra 2016 til 2017 er sket på følgende områder:

- Prisindeksetser ifm. med introduktionen af Tusass Plus samt en væsentlig nedsættelse af roamingafgifter betyder en nedgang på 10,1 % på mobiltelefon.
- Større forbrug har givet en omsætningsstigning på 3,7 % på Bredbånd via fastnet (internet)
- Et forsat fald i antallet af abonnenter samt tilpasning af interconnectpriser til internationalt niveau, har betydet at omsætningen på fastnet er faldet med 37,8 %
- Dataforbindelser og faste kredsløb steg med 6,8 %
- Leveringen af liberale salgs- og serviceydelser er faldet med 5,2 %
- Omsætningen på postale ydelser er støet set uændret.

Omsætningsudvikling

I 2017 er driftsudgifterne reduceret med 38,1 mio. kr. Omsætningsniveauet er påvirket af følgende forhold:

- Afskrivningerne er faldet med 32,5 mio. kr., hvor investeringer i bl.a. IT-systemer er fuldt afskrevet.
- Tilpasningen i antallet af medarbejdere er fortsat i 2017, hvor det gennemsnitlige antal medarbejdere er faldet med 30 fuldtidsansatte. Dette følger den udsiktede strategi om lønreduktion og der var i 2017 i gennemsnit 427 medarbejdere i virksomheden. Omsætningerne til personale er således faldet med 19,4 mio. kr. i forhold til 2016.
- Reparation af "repeater" på det eksisterende sokabel mellem Grønland og Island er udgiftsført i 2017 og har givet en ekstraordinær omkostning på 7,8 mio. kr.
- Den planlagte udlørelse af radiokædeprojektet til Upernavik i 2017, er førsat på grund af besværlige vejrforhold. Dette har medført ekstra omkostninger, der ikke har kunnet give værdi til projektet. Der er derfor udgiftsført 13,7 mio. kr. i 2017.

Endelig er renteudgifterne faldet væsentligt som følge af den lave gæld, og som følge af, at der i 2016 skete en indfrielse af renteswap. De samlede finansieringsudgifter er således faldet med 21,3 mio. kr. i 2017.



Kunder

Tusass mobilabonnementerne blev lanceret i december 2016 med fri tale og SMS og baseret på en for kunden enkel (levings)model. Det er en direkte udmøntning af den nye strategi i TELE-POST, hvor produkterne skal være enkle og baseret på online selvbetjening. Dette giver en anden oplevelse for kunderne, hvor de tidligere har fået hjælp ved at enten al ringe ind til TELE-POSTS kundeservice på 808080 eller ved at gå på det lokale TELE-POST Center. Kunderne har nu den fordel, at de kan betjene sig selv her og nu hele døgnet, via siden tusass.gl. Ved en sådan indførelse af en helt ny salgskanal i form af en ny selvbetjeningsplatform, er det naturligt med en del startvanskeligheder, og det har kunderne beklageligt mærket i den første periode. Men samlet set er der blandt kunderne en udpræget tilfredshed med de nye produkter, idet der er også et indbygger væsentlige prismedsættelse i produkterne.

Især anden halvdel af 2017 har været præget af en række forskellige tekniske fejl, der har skabt driftsforstyrrelser og dermed givet kunderne en kedelig oplevelse. Det har både været på baggrund af arbejdet med det nye søkabel, nye satellitter, nedbrud på søkabler i Canada og en række andre ting.

Forretningsudvikling på teleområdet

Produktmæssigt blev de første resultater af den nye strategi lanceret i december 2016 med mobilabonnementet Tusass Plus. Det betød i praksis, at 2017 skød i mobiltelefonens tegn i forhold til kundemigreringer, og der var flere tusinde, der oprettede eller migrerede over til Tusass mobilabonnementet.

De tidligere produkter bliver der ikke udviklet på længere, og reiningen er klar – alle teleprodukterne til privatkunderne kommer ind i Tusass universet. Kerne i den reining er at lave en forenkling af produkterne og et smalle produktudbud, hvor alt er baseret på stærke og enkle selvbetjeningsløsninger.

Netværksprojekterne og søkabelt mod nord har krævet meget arbejde, og det har skabt fundamentet for en massiv forbedring af internetkapaciteten nord for Nuuk. Det betød, at hele 80 % af befolkningen i december 2017 dermed kunne få adgang til hurtigt internet. Dermed kunne der fra starten af december 2017 tilbydes de samme slags produkter til en lang række nye byer, som tidligere kun har været tilgængelige i Nuuk og Qaanaq. Indtil videre ventler byggerne og satellitzone på forbedringer, således at byggerne på vestkysten kommer til at op-

leve samme produkter, når deres infrastruktur er forbedret. Dette sker som en del af moderniseringen af mobilnetværket. Grundet de meget store afstande og tekniske begrænsninger forbliver satellitzone stadig en selvstændig zone med egne priser og produkter af lavere kvalitet end i resten af landet.

Tusass internetprodukterne blev lanceret den 11. december 2017, og dermed kunne TELE-POST tilbyde lokale internetprodukter til yderligere 43 % af den grønlandske befolkning. Kunderne har fået rigtig godt mod de nye produkter, og der er en løbende migrering fra især de tidligere produkter til de nye Tusass internetabonnementer. Tusass produkterne omfatter derfor nu både mobil- og internetabonnementer.

TELE-POST har i 2017 defineret, at opgaven på et hvervsområdet handler om at være det trygge valg til erhvervsområdet i Grønland. Det betyder, at der fokuseres på kerneydelser, som skal være af høj kvalitet hver gang, hvilket til gengæld også betyder, at andre typer af ydelser ikke vil blive solgt mere i fremtiden. Disse laves der en udviklingsplan for, alternativt overdrages områderne til andre parter, der kan drive servicen videre. Desuden er der i



arbejdet fokuseret på at opbygge partnerskaber med andre aktører på markedet, så kunden service- res bedst muligt.

Forretningsudvikling på postområdet
Udviklingen i forhold til selvbetjening ved postfor- retninger fortsætter i 2017 med en stor stigning i antallet af pakkeafhentninger via pakkeautomater

Der er i 2017 udsendt ca. 145.000 elektroniske advi- seringer om afhentning af forsendelser til kunder via SMS eller email. Antallet af manuelt printede papir anmeldelser er faldet til ca. 50.000 i 2017. Må- linger viser, at kunder, der modtager en elektronisk anmeldelse, afhenter en postforsendelse 3-4 dage hurtigere end de kunder, som modtager en fysisk papir anmeldelse.


Erhvervs-kunder købte via vores erhvervsportal www.frankie.gl ca. 18.000 NETPACK pakkelabels og printede for ca. 15 mio. kr. selvklæbende frimærker.

Tiltagene medvirker målbart til bedre kundeservice og tillige bedre ressourcestyring.

Alets frimærke med tillægsværdi i 2017 blev udgi- vet til fordel for Koføeds Skole Nuuk, som hjælper

socialt udsatte mennesker eller devisen Hjælp - til - Sevhjælp. Frimærket blev skabt af multikunstne- ren Mikil Jakobsen.

Det nye butikskoncept, som blev introduceret i 2015, fokuserer på øget dynamik i forhold til kun- derne, ligesom indretningen ændres fra postbutik med teleprodukter til telebutik med postprodukter. Konceptet medfører, at medarbejderne i TELE-POST får større interaktion med kunderne i butikskøbet, ligesom det har haft positiv effekt på såvel kunde- tilfredshed som omsætningen i de byer, hvor kon- ceptet er indført. Det nye butikskoncept er fortsat i 2017 og er nu udløst ud i Aasiaat, Illissat og Kanger- lussuaq. Renoveringen i Qaqortoq er påbegyndt, og denne vil efter planen blive åbnet i begyndelsen af 2018.



Figur 1. udvikling i udleveringer via pakkeautomater - 2015 = indeks 100



Produkter

Mobiltelefoni

Antallet af mobilabonnenter har været stabilt gennem 2017. Således er markedet for mobilabonnenter dækket ind og nogenlunde mættet, og de ændringer, der sker, er mellem de forskellige typer abonnenter hos TELE-POST.

Afled introduktionen af Tusass mobilabonnement i december 2016 har påvirket kunder i større omfang forladi GSM Postpaid mobilabonnenter og i særdeleshed Tusass talelid til fordel for Tusass mobilabonnenter.



Figur 2. Ændring i forbrug af mobil internettrafik. Indeks 100 = 2012

Mobilområdet karakteriseres af en massiv vækst i dataforbruget, som er blevet forstærket af prisnedsættelserne i november 2015, introduktionen af Tusass mobilabonnenter i december 2016 og prisjusteringer af disse i november 2017. Således er dataforbruget for mobilabonnenter steget med 60 % for hele 2017, set i forhold til 2016. Med forlængelse af migriering mod Tusass mobilabonnenter og de markante prisnedsættelser på data forventes dataforbruget fortsat at stige mærkbart gennem 2018.

På trods af den massive vækst i forbruget, er omsætningen fra mobiltelefoni faldet med 10,1 % ifl. 2016, som følge af faldende priser.

Internet

Antallet af ADSL-kunder faldt med 0,3 % i 2017 set i forhold til slutningen af 2016. Dette skal ses i naturlig forlængelse af konkurrencen på markedet, som ellers oplever stigende markedspenetration. Samtidig steg kundernes trafik med 58 % for hele 2017 i forhold til 2016. I forhold til 2017 er trafikken steget ikke mindre end 18 gange. Omsætningen på området er steget med 3,7 % i forhold til 2016.

Stigningen i internetforbruget er forventeligt, hvor

en større og større andel bruges til streaming af TV og video. Stigningerne i forbrugte mængder var størst i den døvrørende søkabelzone, hvor pakkerne og hastighederne var størst, mens der også har været en god vækst i radiokabelzonen. Udvidelse af søkabelzonen i december 2017 har betydet en markant vækst blandt kunderne i de berørte områder. Dette forbrug forventes at stige yderligere gennem 2018, i takt med at flere kunder får tilgængelige internetprodukter i den nye søkabelzone.


Fastnet

I 2017 faldt antallet af abonnenter med 13 %. Omsætningen er ligeledes faldet med 38 %. Det store fald skyldes dog især lavere interconnectpriser – priser for kald til/ fra udlandet.

Den negative udvikling, som er set på området de seneste år, forventes at fortsætte i 2018. Der sker løbende en flytning af trafikken over på det mobile område, og muligheden for abonnenter med fri tale.


Andre forbindelsers

Virksomheders sikre og basale forbindelser kører over Lan Link, MPLS VPN og MPLS Internet som en



Figur 3. Ændring i forbrug af ADSL-internettrafik. Indeks 100 = 2012

sikker form for intern kommunikation med højere service og med forbindelse til internettet. Antal abonnenter og omsætning har holdt sig i nogenlunde balance i forhold til 2016. Der er dog en betydelig konkurrence mellem på dette område fra andre aktører på markedet, hvilket skaber et pres på disse produkter.



Serviceaftaler


TELE-POST leverer serviceydelser til både indenlandske og udenlandske kunder, hvor opgaverne bl.a. er:

- Nød- og sikkerhedsjenseten som leverandør til den danske stat.
- Vejrtjenester for DMI og ICAO.
- Telekommunikationsopgaver for Navian.
- Distribution af radio og TV i Grønland på vegne af Grønlands Selvstyre.

Aftalerne har haft et omfang på niveau med de næste år.

TDC havde forsyningspligten på Nød- og Sikkerhedsjenseten i Grønland frem til den 1. januar 2017. Der har været forhandlinger med den danske stat gennem hele året om en fast aftale, der blev indgået fra 1. januar 2018. Det belød, at hele året 2017 kørte på en midlertidig forlængelse af den tidligere aftale og til samme beløb. Der bliver som en del af den nye aftale foretaget en total fornyelse af hele systemet, således at dette fremtidssikres, og fungerer så effektivt og sikkert som muligt.

Breve og pakker
Brevmængderne lader fortsat, og der var i 2017 et fald på 11% i forhold til 2016. Dette skyldes allovervejende, den teknologiske udvikling, samt ikke mindst det faktum, at Danmark er et af de mest



Figur 4. Udvikling i brev og pakkemængderne - 2017 = indeks 100

digitaliserede samfund i verden. Udviklingen i Danmark har alså smittende viktning i Grønland, og dette er baggrunden for denne tilbagegang. Brevmængderne forventes også at falde i 2018.

Pakkerne steg samlet i 2017 med 11% i forhold til 2016.

Det kan konstateres, at der er en stigning i forsædelser fra "Øvrige Udfand", primært lande som Kina, England og USA. Pakkemængderne fra PostNord (Danmark) er dog faldende, og den negative udvikling på området forventes også at fortsætte i 2018.

Pakkeområdet er kraftigt voksende overalt i verden på grund af e-handel. Derfor vil TELE-POST fokusere på at få større vækst på dette område.

Eksport

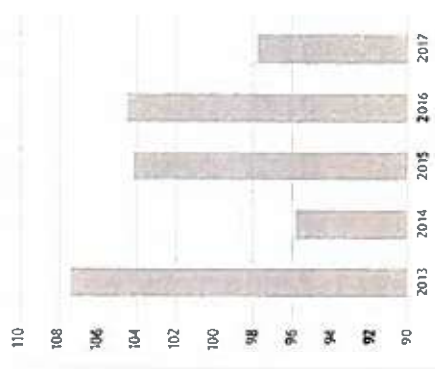
TELE-POST hævter en stor eksportomsætning i form af udførelse af specielle kommunikationsopgaver for udenlandske kunder og levering af postale ydelser. Eksporten omfatter følgende tjenester og produktgrupper:

- Salg af teleonydelser til udenlandske telefonseksker, herunder gæstende mobiltelefonkunder.
- Salg af kapacitet i sokabel og satellitter.
- Udførelse af drifts- og anlægsopgaver for internationale samarbejdspartnere, herunder KAO, Navian, DMI og Energistyrelsen i Danmark (Kystradio).
- Udbringning af udenlandske breve og pakker her i landet.
- Salg af frimærker til internationale samlere.

Samlet er der et fald i eksporten, hvilket primært skyldes færre indtægter fra udenlandske kunders

forbrug af mobiltelefon i Grønland, som følge af lavere priser på roaming. Derudover er der et månedlig fald i indtægterne på postale ydelser.

Udviklingen i eksporten ses i nedenstående tabel:



Figur 5. Udvikling eksport. Indeks 100 - 2012



Medarbejdere

2017 var et travlt og spændende år for medarbejderne i TELE-POST. Medarbejderne har været ryggen i de store projekter og kan med tillfredshed se tilbage på en vellykket lancering af nye produkter.

Ledelsen arbejder fortsat med et fokus på optimering af processer og forenkling af arbejdsopgaver, hvilket afspejler sig i en ændret organisationsstruktur med sigte på at optimere driften. Samlet set har det også betydning, at vi har opnået en reduktion af FTE målt fra gennemsnitligt 457 i 2016 til 427 i 2017, en reduktion på 30 medarbejdere. Elevantallet er reduceret med 6 i skrivende stund. Dette er ikke en permanent reduktion, men derimod en afspejling af forskyningen i afsluttende elever og elevindløb. TELE-POST har gennem 2017 kunnet sige tillykke til 16 færdiguddannede elever inden for 7 forskellige uddannelsesretninger, 9 elever blev uddannet i Nuuk, 2 i Qaortoq samt én enkelt elev i hver af byerne Upernavik, Ilulissat, Aasiaat, Sisimiut og Maniitsoq.

Som tidligere år har TELE-POST besøgt gymnasier og uddannelsessteder for at skabe kontakten til den næste generation af medarbejdere. TELE-POST har også deltaget i den årlige job- og rekrutteringsmesse i Aarhus og København, hvor fokus er at få de grønlandske sludevende hjem eller endt uddannel-

se. Netværk og langsigtet investering er kodeordet for denne messe, og i år kan vi med tillfredshed sige, at det har båret frugt. Dels i kraft af en ansættelse af en nyuddannet ingeniør samt spirende samarbejder med studerende, der står overfor at skulle i gang med henholdsvis deres bachelorprojekter og specialer. Derudover har det også resulteret i uopfordrede ansøgninger fra måske kommende medarbejdere.

Det er med stor tillfredshed, at ledelsen kan konstatere, at det er lykkedes selskabets medarbejdere at bevare arbejdsjæden gennem en tid med forandringer og et kontinuerligt arbejdspress. Medarbejderstillingsundersøgelsen 2017 er gennemført med en rekordstor deltagelsesprocent på 93, hvilket giver resultatet stor validitet. Arbejdsjæden er ikke alene bevaret, men tilmed forøget med 2 procentpoint til en score på 80 procentpoint, hvilket afspejler en meget høj arbejdsjæde. Også i 2018 vil der være fokus på at understøtte medarbejderes arbejdsjæde eller samme model som i 2017.

Regulatoriske forhold

Siden juli 2015 har andre operatører lovligt kunnet udbyde data- og internettjenester via TELE-POSTS netværk. Det er tre private operatører, som har aftale med TELE-POST Wholesale om at købe kapacitet til videresalg. Afsærlningen af kapacitet til de private aktører har i 2017, været i fortsat vækst. Dog har kraftige prisnedsættelser, der blev gennemført i marts, maj og december 2017 medført, at omsætningen fra private internetudbydere ikke er steget trods en øget efterspørgsel på IP-kapacitet. Inatsisartut vedtog i 2017 to nye love på teleområdet:

Inatsisartutlov nr. 24 af 17. november 2017 om ændring af inatsisartutlov om konkurrence og landstingsforordning om telekommunikation og telejournaler. Den væsentligste ændring ved dette er, at Telestyrelsen og Konkurrentestyrelsen er blevet adskilt, og at sagsbehandling af samtrafikspørgsmål på teleområdet i fremtiden varetages af Konkurrentestyrelsen.

Inatsisartutlov nr. 31 af 23. november 2017 om telekommunikation og telejournaler. Der er vedtaget en ny lov til aflossning af telefonudbydere i år 2006. Den nye lov har til formål at præcisere og forankre de seneste årtiers gradvise liberalisering af forsketlige dele af teleområdet. Samtidig fastslås dog i lo-

ven TELE-POSTS fortsatte monopol på den faste telefoninfrastruktur og mobiltjenesterne. Dette har stor betydning for at bevare et højt investeringsniveau i udbygning af telejournaler til hele Grønland, samtidig med at selskabet vil kunne leve op til ejerens udbytteforventninger.

Selvstyrets bekendtgørelse nr. 2 af 7. februar 2014 om regnskabsregler for koncessionshavere, som udbyder offentlige elektroniske kommunikationsnet eller -tjenester er som følge af ændringerne i lovgrundlaget bortfaldet pr. 30. december 2017. Det er dog givet Konkurrentestyrelsen muligheden for at pålægge TELE-POST, som dominerende aktør på telemarkedet, pligt til at udarbejde regulatoriske regnskaber. TELE-POST afleverer en sådan afgørelse fra myndighedernes side, og forventer således at skulle aflevere et regulatorisk regnskab for 2017. Der er dog usikkerhed knyttet til hensættelsen, der vedrører udarbejdelse og evl. revision af det regulatoriske regnskab for 2017, som udarbejdes i løbet af 2018. Udarbejdelsen af det regulatoriske regnskab er en betydning økonomisk og ressourcemæssig byrde for TELE-POST, ligesom også revisionsomkostningerne udgør en betydelig post. TELE-POST ser derfor frem til at kunne reducere ressourceforbruget fremadrettet.



Selskabsledelse

Bestyrelsen

På selskabets ordinære generalforsamling den 8. juni 2017 blev Inaluk Brandt valgt i stedet for Malene Abelsen, mens øvrige bestyrelsesmedlemmer blev genvalgt. Inaluk Brandt blev efterfølgende valgt som næstformand i bestyrelsen. Bestyrelsen består i 2017 af syv medlemmer, heraf er to medlemmer valgt af selskabets medarbejdere. Nærmere oplysninger om de enkelte bestyrelsesmedlemmer, herunder deres særlige kompetencer, fremgår af note 21 samt af selskabets hjemmeside. Alle fem generalforsamlingsvalgte bestyrelsesmedlemmer anses for uafhængige.

I forbindelse med udskrivelse af valg til initialisatut har Malene Broberg trukket sig ud af bestyrelsen med virkning fra den 8. marts 2018. Malene Broberg har således været medlem af bestyrelsen i hele året 2017.

Bestyrelsen har i 2017 holdt fem ordinære bestyrelsesmøder.

Bestyrelsens revisionsudvalg har i 2017 holdt fire møder, mens der er holdt tre møder i nominerings- og vederlagsudvalget.

Bestyrelsen forholder sig løbende til anbefalingerne i Rejningslinjer for god selskabsledelse i de selvstyrkede selskaber. På selskabets hjemmeside (www.telepost.gl) er der i et særligt skema redegjort nærmere for selskabets status i 2017 i forhold til de opstillede retningslinjer.

Bestyrelsen har gennemført en intern evaluering af bestyrelsens arbejde og har foretaget resultaterne af denne evaluering for aktionærten.

Selskabets overordnede målsætninger i slutningen af 2016 godkendte bestyrelsen selskabets nye strategi for perioden 2017-2020.

Missionen for TELE-POST er at skabe national sammenhængskraft som pålidelig leverandør af telekommunikation og postydelser til hele Grønland. TELE-POST skal drives ansvarligt og med fokus på kvalitet, sikkerhed og udvikling. Gennem forenkling gøres produkter mere gennemskuelige, lettere at levere og ikke mindst billigere for kunderne.

I TELE-POSTS strategi for 2017-2020 er der blevet fastsat en række nye overordnede mål for selskabets udvikling. På næste side ses strategimålene og målopfølgelsen for 2017.

Mål	Måleenhed	Mål 2017	Oplydelse	Kommentar
EBITDA	Mio. kr.	282	✓	EBITDA realiseret med 314,5 mio. kr.
FTE	Ansatte omregnet til fuldtidsansatte (ultimo)	435	✓	Der har i 2017 været i gennemsnit 427 FTE. Ved udgangen af 2017 var der 419 FTE i TELE-POST, mens der ved udgangen af 2016 var 440 FTE.
Tilgodehavender	Mio. kr. (maks. ultimo)	90	✓	Tilgodehavender var 75,8 mio. kr. ultimo 2017.
Låntagning	Mio. kr. (maks. ultimo)	Maks. 400	✓	Der var 31,7 mio. kr. i rentebærende gæld ultimo 2017.
Likviditet	Mio. kr. (løbende)	Mín. 50	✓	Der var 82,7 mio. kr. likviditet ultimo 2017, hvilket også er årets laveste niveau.
Udbytte	Mio. kr.	82	✓	82 mio. kr. blev udbetalt i 2017.
Kundetilfredshed	Procentpoint	71	✗	KTU for 2017 (anderledes undersøgt): <ul style="list-style-type: none"> • TELE Privat: 57 • TELE Erhverv: 49 • POST: 66
Humans- hastighed i selskabsområdet	Abt./h	30	✓	Nye 30 Abt./h produkter blev introduceret i december 2017.
Arbejdsglæde	Procentpoint	78	✓	Gennemført MTU i oktober måned viste et resultat på 80.



Selskabets samfundsansvar

I 2018 har TELE-POST fastholdt de eksisterende tiltag knyttet til CSR-indsatsen. Der har ikke været et ekstraordinært fokus på CSR, men bestyrelsen har vedtaget en politik for samfundsansvar, som kan ses på selskabets hjemmeside.

En stor del af selskabets investeringer i teleinfrastrukturen er drevet af samfundsmæssige hensyn. Det økonomiske grundlag for disse ikke-kommercielle investeringer er selskabets koncession med Grønlands Selvstyre. Koncessionen betyder, at overskud, der tjenes på visse tjenester og i visse dele af landet, bidrager til at sikre et rimeligt forsynings- og prisniveau i de dele af landet, hvor de reelle omkostninger er højere, end kunderne kan betale.

TELE-POST har med en vellykket lancering af sokab-let i nord sikret endnu flere borgere adgang til hurtigere internet og mere tidsvarende produkter.

TELE-POST har i 2017 fortsat sit medlemskab af CSR Greenland og deltaget sammen med andre virksomheder deltaget i projekterne "Salgaasoq" om indsamling af affald, hvor en skoleklasse fik økonomisk støtte til deres studietur ved at deltage i en grundig oprydning omkring TELE-POSTS hovedkontor.

TELE-POST er fortsat en central aktør ved de årlige landsindsamlinger.

TELE-POST understøtter sammen med Villumfonden forsat NUKI-projektet med frit internet og store båndbredder til udvalgte bygdeskoler.

Opkald til lægeklinikken i Nuuk er gikts for borgere, hvilket svarer til et skønnet omsætningsstab på 0,5 mio. kr.

TELE-POST leverer alle forbindelser til skolene i Altai, hvor linjerne ikke faktureres til listeprijs, men til en fast pris. Skolenetlet får med denne ordning en klækkelig rabat til listepriiserne, som er opgjort til ca. 75 %.

TELE-POST leverer telefoni, internet samt KNR radio og tv til færeholdersteder (sæsonbetalt landbrug) via satellitforbindelse. For at sikre disse kunder overkommelige udgifter til kommunikation takserees tjenesterne efter almindelige listepriiser for satellitkommunikation. Dette er beregnet til at udgøre et årligt underskud på ca. 3 mio. kr.

Sponsorer

Som en del af TELE-POSTS samfundsansvar sponsoreres aktiviteter, som kan have positiv og vedvarende effekt i lokalsamfundet, nationalt eller i forhold til Grønlands internationale anseelse. Sponsorerer gives i form af selskabets tjenester og services. Støtten afhjælpes samfundsproblemer, men ønsket er også at styrke optimismen, glæden og stoltheden gennem samtlende kulturoplevelser samt at bidrage til øget interesse for motion og sundhed. Der ydes primært støtte via de produkter og ydelser, TELE-POST har, det kan være gennem bidrag af telefonabonnementer og internet til arrangementer og tiltag.

Intern revision

Bestyrelsen overvejer årligt, eller indstilling fra revisionsudvalget, om der bør etableres intern revision. Det vurderes, at det på nuværende tidspunkt ikke er relevant at oprette en sådan.



Øvrige forhold

Kapitalstruktur og udbytte

TELE-POSTS kapitalstruktur er fortsat konservativ kapitaliseret, idet der ved udgangen af 2017 er en soliditetsgrad på mere end 75 %. Samtidigt er den nettorentebærende gæld fortsat negativ trods et stort investeringsprogram i 2017.

Selskabet har i 2017 udbetalt 82,0 mio. kr. i udbytte til Grønlands Selvsyre, hvilket har været en del af en aftalt udbyttepolitik med ejeren.

Den langfristede gæld udgør ved udgangen af 2017 kun 33,2 mio. kr. (inkl. den kortfristede andel), hvoraf de 16 mio. kr. afdrages i januar 2018. I efteråret 2016 blev der etableret en låneramme på 400 mio. kr. hos et bankkonsortium bestående af SEB, Nykredit og GrønlandsBANKEN. Det har endnu ikke været nødvendigt at trække på denne låneramme.

Selskabets låneafgifter indeholder krav om overholdelse af finansielle nøgletal, herunder solvensgrader, hvilket er overholdt med en forsvarlig margin i 2017.

Skatteforhold

TELE-POST betragtes ikke at skulle betale selskabs-skat for 2017. Årsagen til dette er de store infrastrukturalinvesteringer i selskabet, radiokædet m.m.

som er foretaget i 2017. Disse investeringer giver selskabet skattemæssige afskrivninger, som oversliger den skattemæssige indkomst. Endvidere giver den høje udbyttebetaling et væsentligt fradrag. Selskabet har i 2017 indbetalt 69,9 mio. kr. i grønlandsk A-skat.

Begivenheder eller regnskabsårets afslutning
Der er besluttet at lukke datterselskabet Tele Greenland International ApS, og lade TELE-POST overtage alle aktiviteter i selskabet pr. 1/1-2018.

Der er ikke efter regnskabsårets afslutning indtruffet begivenheder, som i væsentlig grad påvirker bedømmelsen af koncernens økonomiske stilling.

Risiko

TELE-POSTS omfattende aktiviteter er forbundet med en lang række risiko, som koncernen møder. Det væsentligste risiko er forretningsmæssig, operationel eller finansiel art. Væsentligheden af risiko vurderes ud fra en kombination af risikoens mulige effekt og sandsynlighed. Bestyrelsen og udvælgene under bestyrelsen forholder sig løbende til risiko, der påpeges gennem rapportering fra direktionen, revisionen eller andre relevante kilder.

Miljøforhold

Det stadigt stigende kapacitetsbehov stiller krav om øget energiforbrug. På lokaliteter, hvor der er adgang til offentlig energiforsyning, bruges denne, mens der på odestationer opereres med egenproduceret energi. Denne er primært baseret på dieselgeneratorer, men suppleres med solcelleanlæg. Selskabets forbrug af fossilt brændstof overvåges, og alternative muligheder og løsninger vurderes løbende. Et alternativ til solcelleanlæg, der undersøges, er vindmøller. Tidligere forslag har vist det udfordrende ved at etablere vindenergi på odestationer grundet de ekstreme vejrforhold og dårlige vilkår for jævnlig service, men nyudviklede løsninger vil i den kommende tid blive vurderet. Elektrik og andet lætligt affald såsom batterier og olie bortskaffes under hensyntagen til miljøet.


Tekniske systemer

De forhold, hvorunder telekommunikationsnetværket fungerer, kan ikke helt sammenlignes med mange andre steder i verdenen. Dets geografiske udbredelse og de væsentlige miljømæssige forhold skal imødekommes, samtidig med at omkostningerne skal holdes på et acceptabelt niveau. Det grønlandske telekommunikationsnetværk er unikt, og det er baseret på geografisk isolerede installationer, som ikke kan være svære at tilgå. For at sikre

lignelserne er redundans og indarbejdet i alle primære tekniske systemer. Vælgeligheden er dog, at store dele af det grundlæggende netværk, specielt radiokædesystemet, fortsat er ensrettet. Derfor vil udfald på flere af de grundlæggende tjenester forekomme ved brud på radiokædesystemet. Etableringen af Greenland Connect North (sø-kablet) vil fremover øge driftsstabiliteten i områderne mellem Nuuk og Aasiaat, og indsatsen de kommende år går fortsat på etableringen af et netværk, der i højere grad kan modstå udfald på enkelte strækninger.

Generelt har 2017 været et udfordrende år i forhold til normal driftsstabilitet, dels grundet de store ombygninger i forbindelse med ny infrastruktur og den store indsats, som driftspersonalet har ydet i forhold til det omfattende anlægsprogram. Det forventes normaliseret i takt med, at moderniseringen af infrastrukturen færdiggøres i strategiperioden frem til 2020.

Selskabet har en omfattende nød- og beredskabsplan for at sikre en hurtig, professionel og tilpasset reaktion ved hændelser, der har medført nedbrud i kritiske systemer, eller hvor der er overhængende trusler om, at det vil ske. Nød- og beredskabsplanen gennemgås og opdateres årligt.



IT-sikkerhed

Som nationalt teleselskab er TELE-POST rygraden i al telekommunikation i Grønland. Selskabet er i denne forbindelse bevidst om det øgede behov for solide sikkerhedsforanstaltninger. Selskabet har i en række år arbejdet med fortsat styrkelse af IT-sikkerheden, og i strategien mod 2020 er der defineret en række tiltag, der skal bidrage til fortsat at øge sikkerhedsniveauet.

Virksomheden gennemfører årligt en omfattende IT-revision og kan i forbindelse med IT-revisionsrapporten for 2017 konstatere en fortsat fremgang på området. Der simuleres løbende hackerangreb for at teste netværkets modstandsdygtighed over for uautoriseret adgang. Et internt forum har det primære ansvar for selskabets IT-sikkerhed, herunder opdatering af IT-sikkerhedspolitikken og opfølgning på konkrete anbefalinger.

Derudover er TELE-POST dækket af en passende "Cyber Risk" forsikring.

TELE-POST samarbejder yderligere med relevante myndigheder i forhold til styrkelse af sikkerhedsniveauet.

Rente- og valutarisiko

Rente- og valutapolitikken opdateres årligt og skal sikre, at indtjeningen er robust over for de ofte uforudsigelige ændringer i valutakurser og rentesatser. Mindst 50 % af låneporteføljen skal være fast forrentet (dvs. med en rente, der løber længere end et år).

TELE-POSTS låneafgifter har indbygget finansielle nøgletal, som, hvis de overskrides, kan opges fra bankernes side. TELE-POST overholder med en forsværig margin de nøgletal, som er aftalt med selskabets långivere.

Storre, iængerreværende aftaler, der er indgået i udenlandsk valuta (undtagen euro), kursorikres. Dog højt med en toårig horisont. Det gælder for eksempel satellitafgifter, der typisk indgås i USD.

Strategiske leverandører

TELE-POST har små og store leverandører og udarbejder en analyse af sårbarheden i forbindelse med valg af strategiske leverandører med henblik på at sikre en effektiv og stabil drift af specielt kritiske telesystemer.

Liberalisering

Instansariat har besluttet at udskyde liberaliseringen af mobiltelefoni indtil videre, og derfor udgør dette en mindre risiko end berettet i tidligere års rapporter.

Kapitalberedskab

Koncernens samlede likvide beholdning udgør ved udgangen af 2017 82,7 mio. kr. På baggrund af selskabets budgetter og kreditfaciliteter vurderes det samlede kapitalberedskab at være tilstrækkeligt til at understøtte den løbende drift samt at realisere investeringsplanerne og udbyttekravene for 2018.



Fremtiden

Strategi 2017-2020

2017 var det første år med den nye strategi der skal gælde frem til 2020. En strategi der handler om, at TELE-POST gennem fokus og forenkling skal nå ambitiøse målsætninger der i sidste ende skal løfte landets digitale udvikling og gavne kunderne. Initiativer og ændringer i virksomheden læses ud fra dette udgangspunkt.

Alle strategierne for 2017, undtagen resultatet af kundetilfredshedsundersøgelsen er nået. De konkrete mål og resultater kan ses under afsnittet om selskabsledelse. De opnåede resultater er flotte og betydningstunge og på samme tid toges konklusionerne fra kundeundersøgelsen alvorligt.

Stærke netværk

Som tidligere beskrevet har 2017 været præget meget af de store netværksprojekter, der er blevet iværksat for at skabe markant bedre forbindelser til flere. Det største netværksprojekt var forlængelsen af sokablen fra Nuuk, gennem Maniitsoq og Sisimiut til Aasiaat. Derudover blev de lokale netværk i de berørte byer også opgraderet. Med disse projekter kunne TELE-POST i december lancere nye og bedre internetforbindelser til 80 % af befolkningen. Det var et stort ryk fra, at det samme tal for december

var på 37 %. Altså en stigning på 43 %. Desværre lykkedes det ikke at færdiggøre radiokæden Uummannaq til Upernivik på grund af en snævert samarbejde. Dette projekt forventes at blive færdiggjort i sommeren 2018.

Det store nye projekt der skal køre i 2018 og 2019 er Mobile First projektet, som vil betyde indførelsen af det nyeste trådløse netværk- og antenneudstyr og opgradering af det mobile netværk til alle byer og bygder i Grønland. Projektet vil betyde langt hurtigere mobilnet internet.

De bedste kundeoplevelser

2018 vil være præget af et fokus på kundetilfredshed. Ud over de store tekniske og produktmæssige tiltag der skal gennemføres for at nå målsætningerne for året er der planer om, at arbejde med at gøre kunderne endnu bedre oplevelser, som kunder i TELE-POST.

2018 bliver også et år med fokus på udvikling og udbygning af Tusass universet, hvor kunderne kan få enkle og tilsvarende produkter. Erhvervsprodukterne vil imidlertid også blive en del af Tusass.

Post

Der sker en udvikling på postområdet, der peger i retningen af løsninger der nemmere og hurtigere gør det muligt for folk at håndtere deres post. Generelt er der et fald i breve og stigning på pakkerområdet. Derfor vil der fortsat være fokus på en ressourcetilpasning af organisationen og udbygning af moderne servicemuligheder.

En effektiv virksomhed

TELE-POST har i 2018 store projekter der har til formål, at gøre driften mere effektiv og sikre at virksomheden som helhed kan sikre arbejdspladser og løst de tværfaglige arbejder endnu mere. Dette gælder f.eks. et omfattende nyt ERP-projekt.

Et aktivt samfund

TELE-POST er meget bevidst om den specielle rolle virksomheden har i en verden, hvor det digitale univers i højere og højere grad sætter dagsordenen. Udvikling af mulighederne for at kunne være online har en betydning for samfundsudviklingen. Dette ansvar tages seriøst og vil være områdedrivningspunktet for hele strategiperioden.

forventet konkeresultat i 2018. Der forventes et resultat for skal på 90-100 mio. kr. for 2018, som er lavere end i 2017. Følgende faktorer har indflydelse på dette:

- Ibrugtagning af nyetableret sokabel og radiokæde medfører højere driftsomkostninger.
- Færre medarbejdere og dermed faldende personaleomkostninger.
- Nye tusass internetprodukter medfører lavere omsætning.
- Lavere priser på tusass mobiltelefon og nye produkter forventes at give lavere omsætning.
- Simplificering og lavere priser på internet til erhvervslivet forventes at give lavere omsætning.
- Faldende efterspørgsel på fastnet samt breve.

Anvendt regnskabspraksis

Generelt

Arsrapporten for koncernen TELE Greenland A/S er aflagt i overensstemmelse med den grønlandske årsregnskabslovs bestemmelser for regnskabsklasse D.

Der er endvidere foretaget mindre reklassifikationer, som hverken har effekt på resultatopgørelse eller egenkapital.

Den anvendte regnskabspraksis er uændret i forhold til sidste år.

Generelt om indregning og måling

Aktiver indregnes i balancen, når det er sandsynligt, at fremtidige økonomiske fordele vil tilflyde koncernen, og aktivets værdi kan måles pålideligt.

Forpligtelser indregnes i balancen, når koncernen som følge af en tidligere begivenhed har en retlig eller faktisk forpligtelse, og det er sandsynligt, at fremtidige økonomiske fordele vil fragå koncernen, og forpligtelsens værdi kan måles pålideligt.

Ved første indregning måles aktiver og forpligtelser til kostpris. Måling efter første indregning sker som beskrevet for hver enkelt regnskabspost nedenfor. Ved indregning og måling lægges hensyn til forudsigelige risici og tab, der fremkommer inden årsrapporten aflægges, og som be- eller afkræfter forhold, der eksisterede på balancedagen.

I resultatopgørelsen indregnes indtægter og omkostninger med de beløb, der vedrører regnskabsåret. Værdireguleringer af finansielle aktiver og forpligtelser indregnes i resultatopgørelsen som finansielle indtægter eller finansielle omkostninger.

Koncernregnskabet

Koncernregnskabet omfatter TELE Greenland A/S (modervirksomheden) og den virksomhed (virknlyttet virksomhed), som kontrolleres af modervirksomheden. Kontrol opnås ved, at moderselskabet enten direkte eller indirekte ejer mere end 50 % af stem-

meretlighederne eller på anden måde kan udøve eller rent faktisk udøver bestemmende indflydelse. Virksomheden, hvort koncernen direkte eller indirekte besidder mellem 20 % og 50 % af stemmeretlighederne og udøver betydlig, men ikke bestemmende indflydelse, betragtes som associeret virksomhed.

Konsolideringsprincipper

Koncernregnskabet udarbejdes på grundlag af regnskaber for TELE Greenland A/S og dets dattervirksomhed. Udarbejdelse af koncernregnskabet sker ved sammenlægning af regnskabsposter af ensartet karakter. Ved konsolideringen foretages eliminering af koncerninterne indtægter og omkostninger, interne mellemværender og udbytter samt forligninger og tab ved dispositioner mellem de konsoliderede virksomheder. De regnskaber, der anvendes til brug for konsolideringen, udarbejdes i overensstemmelse med koncernens regnskabspraksis.

Kapitalandelen i dattervirksomhed udlignes med den forholdsprocent andel af dattervirksomhedens nettoaktiver på overtagelsestidspunktet opgjort til dagsværdi.

Fortjeneste eller tab ved afhændelse af kapitalandele

Fortjeneste eller tab ved afhændelse eller afvikling af dattervirksomheder opgøres som forskellen mellem salgssummen eller afviklingssummen og den holdsvist afhændelses- og afviklingstidspunktet, inklusiv ikke afskrevet goodwill samt forventede omkostninger til salg eller afvikling.

Omregning af fremmed valuta

Transaktioner i fremmed valuta omregnes ved første indregning til transaktionsdagens kurs. Tilgodehavender, gældsforpligtelser og andre monetære poster i fremmed valuta, som ikke er afregnet på balancedagen, omregnes til balancedagens valutakurs. Valutakursdifferencer, der opstår mellem transaktions-

dagens kurs og kursen på betalingsdagen henholdsvis balancedagens kurs, indregnes i resultatopgørelsen som finansielle poster. Anlægsaktiver, der er købt i fremmed valuta, omregnes til historiske kurs.

Alledie finansielle instrumenter

Alledie finansielle instrumenter måles ved første indregning i balancen til kostpris og efterfølgende til dagsværdi. Alledie finansielle instrumenter indregnes under henholdsvis andie tilgodehavender og anden gæld.

Ændringer i dagsværdien af alledie finansielle instrumenter, der er klassificeret som og opfylder betingelserne for sikring af dagsværdien af et indregnet aktiv eller en indregnet forpligtelse, indregnes i resultatopgørelsen sammen med ændringer i værdien af det sikrede aktiv eller den sikrede forpligtelse.

Ændringer i dagsværdien af alledie finansielle instrumenter, der er klassificeret som og opfylder betingelserne for sikring af fremtidige transaktioner, indregnes direkte på egenkapitalen. Når de sikrede transaktioner realiseres, indregnes de akkumulerede ændringer som en del af kostprisen for de pågældende regnskabsposter.

For alledie finansielle instrumenter, som ikke opfylder betingelserne for behandling som sikringsinstrumenter, indregnes ændringer i dagsværdi løbende i resultatopgørelsen som finansielle poster.

Resultatopgørelsen

Nettoomsætning

Omsætningen omfatter værdien af årets leverede ydelser og varer med fradrag af prisnedslæg, der er direkte forbundet med salget. Ydelser omfatter indtægter fra trafik og abonnementer, samirafik og roaming, udleje af laste kredslob, netjenester, iv-distribution samt oprettelses- og installationsindtægter. Varer omfatter kundeplaceringer, mobiltelefoner mv.

De væsentligste indtægtskilder indregnes i resultatopgørelsen som følger:

- Indtægter fra telefoni indregnes på det tidspunkt, hvor samtalen foretages
- Salg af forudbetalte produkter, som for eksempel taleid, udskydes og indtægtsføres i takt med forbruget
- Indtægter fra udleje af laste kredslob indregnes over lejeperioden
- Indtægter fra abonnementer og forbrugsulafhængige tjenester til fast pris indregnes over abonnementets løbetid
- Indtægter vedrørende salg af udstyr indregnes på leveringsstidspunktet. Indtægter vedrørende vedligeholdelse af udstyr indregnes over kontraktens løbetid
- Indtægter vedrørende postaktiviteter indregnes ved salgstidspunktet

Igangværende arbejder for fremmed regning indregnes i nettoomsætningen i takt med, at produktionen udføres, hvorved nettoomsætningen svarer til salgsværdien af det i regnskabsåret udførte arbejde (produktionsmetoden).

Anlægsproduktion

Produktion af anlæg til egne formål svarer til de medgåede omkostninger, som er udgiftsført under de respektive omkostningsposter.

Værdien af anlægsproduktionen opgøres og består af de direkte medgåede omkostninger til løn inklu-

Balancen

<p>siv IPO-tillæg, hvorimod ydelser leveret af underleverandører ikke indregnes, men aktiveres direkte.</p> <p>Andre driftsindlægter og driftsomkostninger</p> <p>Andre driftsindlægter og driftsomkostninger omfatter indlægter og omkostninger af sekundær karakter i forhold til koncernens hovedaktiviteter.</p> <p>Andre eksterne omkostninger</p> <p>Andre eksterne omkostninger omfatter omkostninger til salg, reklame, administration, lokaler, tab på debitorer mv.</p> <p>Under andre eksterne omkostninger indregnes tilføjede omkostninger vedrørende udviklingsprojekter, der ikke opfylder kriterierne for indregning i balancen. Endvidere indregnes hensættelser til tab på igangværende arbejder for fremmed regning.</p> <p>Finansielle poster</p> <p>Finansielle poster omfatter renteindlægter og renteutgifter, realiserede og urealiserede kursgevinstler og -tab vedrørende gældsforpligtelser og transaktioner i fremmed valuta, kontantrabatter mv.</p> <p>Skat</p> <p>Årets skat, som består af årets aktuelle skat og ændring af udskudt skat, indregnes i resultatopgørelsen med den del, der kan henføres til årets resultat, og direkte på egenkapitalen med den del, der kan henføres til posteringer direkte på egenkapitalen.</p> <p>Der er i Grønland skattemæssigt fradrag for udbytte. Den skattemæssige værdi af det årsregnskabsafsatte udbytte posteres derfor i overensstemmelse med ovenstående direkte på egenkapitalen.</p> <p>Aktuelle skatteforpligtelser indregnes i balancen opgøret som beregnet skat af årets skattepligtige indkomst.</p>	<p>Udskudt skat indregnes og måles efter den balancerorienterede gælds metode af alle midlertidige forskelle mellem regnskabsmæssige og skattemæssige værdier af aktiver og forpligtelser. Den skattemæssige værdi af aktiverne opgøres med udgangspunkt i den planlagte anvendelse af det enkelte aktiv.</p> <p>Udskudte skatteaktiver, herunder skatteværdien af fremførselsberettigede skattemæssige underskud, indregnes i balancen med den værdi, hvortil aktivet forventes at kunne realiseres, enten ved modregning i udskudte skatteforpligtelser eller som nettoaktiver.</p>	<p>Immaterielle anlægsaktiver</p> <p>Immaterielle anlægsaktiver måles til anskaffelseskostpris/kostpris med fradrag af akkumulerede af- og nedskrivninger.</p> <p>Kostprisen omfatter anskaffelseskost, omkostninger til direkte tilknyttet anskaffelse samt omkostninger til klarlægning af aktivets indtil det tidspunkt, hvor aktivet er klar til at blive taget i brug. For egenfremstillede aktiver omfatter kostprisen direkte og indirekte omkostninger til materialer, komponenter, underleverandører og lønninger.</p> <p>IT-software afskrives lineært over en brugstid på 2-5 år.</p> <p>Immaterielle anlægsaktiver nedskrives til genindvindingsværdi, såfremt denne er lavere end den regnskabsmæssige værdi.</p> <p>Fortjeneste og tab ved afhændelse af immaterielle anlægsaktiver opgøres som forskellen mellem salgsprisen med fradrag af salgsomkostninger og den regnskabsmæssige værdi på salgstidspunktet. Fortjeneste eller tab indregnes i resultatopgørelsen sammen med af- og nedskrivninger.</p> <p>Materielle anlægsaktiver</p> <p>Grunde og bygninger, produktionsanlæg og maskiner samt andre anlæg, driftsmateriel og inventar måles til kostpris med fradrag af akkumulerede af- og nedskrivninger. Der afskrives ikke på grunde.</p> <p>Kostprisen omfatter anskaffelseskost, omkostninger til direkte tilknyttet anskaffelse samt omkostninger til klarlægning af aktivets indtil det tidspunkt, hvor aktivet er klar til at blive taget i brug. For egenfremstillede aktiver omfatter kostprisen direkte og indirekte omkostninger til materialer, komponenter, underleverandører og lønninger.</p> <p>Afskrivningsgrundlaget er kostpris med fradrag af forventet restværdi efter afsluttet brugstid. Der</p>	<p>foretages lineære afskrivninger baseret på følgende vurdering af aktivernes forventede brugstider:</p> <table><tbody><tr><td>Bygninger</td><td>10-50 år</td></tr><tr><td>Teleanlæg og maskiner</td><td>3-10 år</td></tr><tr><td>Sokabel</td><td>25 år</td></tr><tr><td>Andre anlæg, driftsmateriel og inventar</td><td>3-7 år</td></tr></tbody></table> <p>For beboelsesbygninger er indsat en skønnet scrapværdi.</p> <p>Software, der er integreret med centraludstyr og lign., aktiveres og afskrives over samme periode som de underliggende aktiver.</p> <p>Beholdninger af materiel til anlægsproduktion værdiansættes til den laveste værdi af det vejede gennemsnit af anskaffelseskost og nettorealisationsværdien.</p> <p>Aktiver med en kostpris under 50 t.kr. pr. enhed udførligt i anskaffelsesåret.</p> <p>Materielle anlægsaktiver nedskrives til genindvindingsværdi, såfremt denne er lavere end den regnskabsmæssige værdi.</p> <p>Fortjeneste og tab ved afhændelse af materielle anlægsaktiver opgøres som forskellen mellem salgsprisen med fradrag af salgsomkostninger og den regnskabsmæssige værdi på salgstidspunktet. Fortjeneste eller tab indregnes i resultatopgørelsen sammen med af- og nedskrivninger.</p> <p>Kapitalandel i dattervirksomhed og associeret virksomhed</p> <p>Kapitalandele i dattervirksomhed og associeret virksomhed indregnes og måles efter den indirekte værdi metode (equity-metoden), hvilket indebærer, at kapitalandelen måles til den forholdsmæssige andel af virksomhedens opgjorte regnskabsmæssige indre værdi, jf. beskrivelsen ovenfor under</p>	Bygninger	10-50 år	Teleanlæg og maskiner	3-10 år	Sokabel	25 år	Andre anlæg, driftsmateriel og inventar	3-7 år
Bygninger	10-50 år										
Teleanlæg og maskiner	3-10 år										
Sokabel	25 år										
Andre anlæg, driftsmateriel og inventar	3-7 år										

<p>koncernregnskab, med tillæg eller fradrag af uafskrevet positiv hændelses negativ goodwill og med fradrag eller tillæg af urealiserede koncerninterne forlignelser og tab.</p>	<p>Periodeafgrænsningsposter Periodeafgrænsningsposter indregnes under aktiver omfatter afholdte omkostninger, der vedrører efterfølgende regnskabsår. Periodeafgrænsningsposter måles til amortiseret kostpris, der sædvanligvis svarer til nominal værdi.</p>	<p>Pengestrømme vedrørende driftsaktivitet opgøres som driftsresultatet reguleret for ikke-konstante driftsposter, ændring i driftskapital samt betalt selskabsskat.</p>	<p>Segmentoplysninger Der gives oplysninger på løretningssegmenter. Segmentoplysningerne følger koncernens regnskabspraksis og interne økonomistyring.</p>
<p>I resultatopgørelsen indregnes moderselskabets andel af virksomhedernes resultat eller elimineret af urealiserede koncerninterne forlignelser og tab.</p>	<p>Egenkapital Udbytte indregnes som en gældsforpligtelse på tidspunktet for vedtagelse på generalforsamlingen. Det foreslåede udbytte for regnskabsåret vises som en særskilt post under egenkapitalen.</p>	<p>Pengestrømme vedrørende investeringsaktiviteter omfatter betalinger i forbindelse med køb og salg af virksomheder og aktiviteter samt køb og salg af immaterielle, materielle og finansielle anlægsaktiver.</p>	<p>Anlægsaktiver i segmenterne omfatter de anlægsaktiver, som anvendes direkte i det enkelte segments drift, herunder immaterielle anlægsaktiver, materielle anlægsaktiver og kapitalinteresser i associeret virksomhed.</p>
<p>Nettoopskrivning af kapitalandele i dattervirksomhed og associeret virksomhed overføres til reserve for nettoopskrivning af kapitalandele i det omfang, den regnskabsmæssige værdi overstiger kostprisen.</p>	<p>Andre hensatte forpligtelser Andre hensatte forpligtelser omfatter forventede omkostninger til reetablering af naturområder, tab på igangværende arbejder mv.</p>	<p>Pengestrømme vedrørende finansieringsaktiviteter omfatter ændringer i størrelse eller sammensætning af koncernens aktiekapital og omkostninger forbundet hermed, samt optagelse af lån, aldring på rentebærende gæld samt betaling af udbytte til selskabsdeltagere.</p>	<p>Segmentforpligtelser omfatter gældsforpligtelser og andre hensatte forpligtelser, der er alledet af det enkelte segments drift, herunder leverandørgæld samt anden gæld. Udsikudt skal indgå ikke i segmentforpligtelser.</p>
<p>Andre værdipapirer og kapitalandele Andre værdipapirer omfatter unoterede aktier, der måles til kostpris.</p>	<p>Når det er sandsynligt, at de totale omkostninger vil overstige de totale indtægter på et igangværende arbejde for fremmed regning, hensættes til dækning af det samlede tab, der påregnes for det pågældende arbejde.</p>	<p>Likvider omfatter likvide beholdninger og kortfristede værdipapirer med ubetydelig kursrisiko med fradrag af kortfristet bankgæld.</p>	<p>Segmentforpligtelser omfatter gældsforpligtelser og andre hensatte forpligtelser, der er alledet af det enkelte segments drift, herunder leverandørgæld samt anden gæld. Udsikudt skal indgå ikke i segmentforpligtelser.</p>
<p>Varebeholdninger Posten består af varebeholdning af handelsvarer og måles til det vejede gennemsnit af anskaffelsespris eller nettorealisationsværdi, hvis denne er lavere. Der foretages nedskrivning på ukurante varer, herunder langsomt omsættelige varer.</p>	<p>Andre finansielle forpligtelser Andre finansielle forpligtelser indregnes til amortiseret kostpris, der sædvanligvis svarer til nominal værdi.</p>	<p>Likvider omfatter likvide beholdninger og kortfristede værdipapirer med ubetydelig kursrisiko med fradrag af kortfristet bankgæld.</p>	<p>Segmentforpligtelser omfatter gældsforpligtelser og andre hensatte forpligtelser, der er alledet af det enkelte segments drift, herunder leverandørgæld samt anden gæld. Udsikudt skal indgå ikke i segmentforpligtelser.</p>
<p>Anskaffelsespris for handelsvarer omfatter fakturapris ekskl. hjemtagelsesomkostninger.</p>	<p>Periodeafgrænsningsposter Periodeafgrænsningsposter indregnet under forpligtelser omfatter modtagne indtægter til resultatføring i efterfølgende regnskabsår. Periodeafgrænsningsposter måles til amortiseret kostpris, der sædvanligvis svarer til nominal værdi.</p>	<p>Likvider omfatter likvide beholdninger og kortfristede værdipapirer med ubetydelig kursrisiko med fradrag af kortfristet bankgæld.</p>	<p>Segmentforpligtelser omfatter gældsforpligtelser og andre hensatte forpligtelser, der er alledet af det enkelte segments drift, herunder leverandørgæld samt anden gæld. Udsikudt skal indgå ikke i segmentforpligtelser.</p>
<p>Nettorealisationsværdi for varebeholdninger opgøres som forventet salgspris med fradrag af lærdigørelsesomkostninger og omkostninger, der skal afholdes for at effektivere salget.</p>	<p>Pengestrømsopgørelse Pengestrømsopgørelsen for koncernen præsenteres efter den indirekte metode og viser pengestrømme vedrørende drift, investeringer og finansiering samt koncernens likvider ved årets begyndelse og slutning. Der er ikke udarbejdet særskilt pengestrømsopgørelse for moderselskabet, da denne er indholdt i pengestrømsopgørelsen for koncernen.</p>	<p>Likvider omfatter likvide beholdninger og kortfristede værdipapirer med ubetydelig kursrisiko med fradrag af kortfristet bankgæld.</p>	<p>Segmentforpligtelser omfatter gældsforpligtelser og andre hensatte forpligtelser, der er alledet af det enkelte segments drift, herunder leverandørgæld samt anden gæld. Udsikudt skal indgå ikke i segmentforpligtelser.</p>
<p>Tilgodehavender Tilgodehavender måles til amortiseret kostpris, der sædvanligvis svarer til nominal værdi, med fradrag af nedskrivninger til imødegåelse af forventede tab.</p>	<p>Pengestrømsopgørelse Pengestrømsopgørelsen for koncernen præsenteres efter den indirekte metode og viser pengestrømme vedrørende drift, investeringer og finansiering samt koncernens likvider ved årets begyndelse og slutning. Der er ikke udarbejdet særskilt pengestrømsopgørelse for moderselskabet, da denne er indholdt i pengestrømsopgørelsen for koncernen.</p>	<p>Likvider omfatter likvide beholdninger og kortfristede værdipapirer med ubetydelig kursrisiko med fradrag af kortfristet bankgæld.</p>	<p>Segmentforpligtelser omfatter gældsforpligtelser og andre hensatte forpligtelser, der er alledet af det enkelte segments drift, herunder leverandørgæld samt anden gæld. Udsikudt skal indgå ikke i segmentforpligtelser.</p>
<p>Forudfakturerede ydelser på løbende aftaler præsenteres efter et nettoprincip, hvor hverken tilgodehavende eller den modsvarende periodisering medregnes i regnskabsperioden.</p>	<p>Pengestrømsopgørelse Pengestrømsopgørelsen for koncernen præsenteres efter den indirekte metode og viser pengestrømme vedrørende drift, investeringer og finansiering samt koncernens likvider ved årets begyndelse og slutning. Der er ikke udarbejdet særskilt pengestrømsopgørelse for moderselskabet, da denne er indholdt i pengestrømsopgørelsen for koncernen.</p>	<p>Likvider omfatter likvide beholdninger og kortfristede værdipapirer med ubetydelig kursrisiko med fradrag af kortfristet bankgæld.</p>	<p>Segmentforpligtelser omfatter gældsforpligtelser og andre hensatte forpligtelser, der er alledet af det enkelte segments drift, herunder leverandørgæld samt anden gæld. Udsikudt skal indgå ikke i segmentforpligtelser.</p>

Årsregnskab

Resultatopgørelse for 2017

(tkr.)	Mødelselskab		Koncern		Mødelselskab				Koncern	
	2017	2016	Note	2017	2016	2017	2016	Note	2017	2016
Nettoomsætning	846.854	886.397	1-2	846.105	885.768	21.745	45.348		21.766	45.385
Anlægsproduktion	9.813	6.464		9.813	6.464	13.569	2.420		13.569	2.420
Andre driftsindtægter	12.979	11.883		12.748	11.651					
Omkostninger til vareforbrug og fremmede tjenesteydelser	(121.682)	(116.068)	3	(121.338)	(115.727)	35.314	47.768	10	35.335	47.805
Andre eksterne omkostninger	(229.424)	(221.195)	4	(224.534)	(216.315)	294.736	306.291		302.795	314.848
Personaleomkostninger	(206.710)	(226.081)	5	(206.957)	(226.328)	877.044	730.750		877.191	730.987
Afskrivninger	(162.634)	(195.134)	6	(163.239)	(195.704)	17.881	21.209		17.881	21.210
Andre driftsomkostninger	(1.386)	(1.521)		(1.386)	(1.521)	97.356	53.982		97.356	53.982
Resultat af primær drift	147.810	144.745		151.212	148.288	1.287.017	1.112.232	11	1.295.223	1.121.027
Resultat efter skat i tilknyttet virksomhed	2.560	2.806		0	0	14.122	11.562		0	0
Resultat efter skat i associeret virksomhed	120	(1.092)		120	(1.092)	5.682	5.562		5.682	5.562
Driftsresultat	150.490	146.459		151.332	147.196	320	320		320	320
Finansielle indtægter	1.279	1.745	7	1.279	1.745	351	351		351	351
Finansielle omkostninger	(5.414)	(26.685)	8	(5.433)	(26.718)	20.475	17.795	12	6.353	6.233
Resultat før skat	146.355	121.519		147.178	122.223	1.342.806	1.177.795		1.336.911	1.175.065
Skat af årets resultat	(47.016)	(38.643)	9	(47.839)	(39.347)	17.730	19.264		17.730	19.264
Årets resultat	99.339	82.876		99.339	82.876	56.548	76.090		56.632	76.323
Forslag til resultatdisponering:						6.693	4.724		0	0
Udbytte for regnskabsåret	137.300	82.000				9.203	6.872		9.265	6.911
Overført overskud eller underskud	(40.641)	5.162				9.796	10.195		9.873	10.210
Henlagt til reserve for nettoopskrivning	2.680	(4.286)				82.240	97.881		75.770	93.444
Disponeret i alt	99.339	82.876				69.333	201.503		82.707	209.230
Omsætningsaktiver i alt	169.303	318.648				169.303	318.648		176.207	321.938
Aktiver i alt	1.512.109	1.496.443				1.512.109	1.496.443		1.513.118	1.497.003

Balance pr. 31.12.2017 – Passiver

(tkr.)

	Møderestskab		Koncern	
	2017	2016	2017	2016
Aktiekapital	150.000	150.000	150.000	150.000
Overtkursfond	180.357	180.357	180.357	180.357
Reserve for nettoopskrivning	3.710	1.031	588	469
Overtløst overskud	679.241	676.667	682.363	677.229
Foreslået udbytte for regnskabsåret	137.300	82.000	137.300	82.000
Egenkapital i alt	1.150.608	1.090.055	1.150.608	1.090.055
Udskudt skat	207.274	204.603	207.341	204.675
Andre hensatte forpligtelser	3.000	0	3.000	0
Hensatte forpligtelser i alt	210.274	204.603	210.341	204.675
Offenliggende lån	1.701	1.701	1.701	1.701
Gæld, Realkreditinstitutter	14.258	14.962	14.258	14.962
Gæld, Bank	0	16.570	0	16.570
Kortfristede gældsforpligtelser	15.959	33.233	15.959	33.233
Kortfristede del af langfristet gæld	17.274	33.942	17.274	33.942
Modtagne forudbetalinger fra kunder	9.836	7.667	9.836	7.667
Leverandører af varer og tjenesteydelser	49.782	40.376	49.782	40.376
Selskabsskat	0	28.746	768	29.137
Anden gæld	57.722	57.821	57.896	57.918
Allerede finansierede instrumenter	654	0	654	0
Kortfristede gældsforpligtelser	135.268	168.552	136.210	169.040
Gældsforpligtelser i alt	151.227	201.785	152.169	202.273
Passiver i alt	1.512.109	1.496.443	1.513.118	1.497.003

18
19-21
Pantstæninger og eventualforpligtelser m.v.
Øvrige noter

Egenkapitalopgørelse pr. 31.12.2017

(tkr.)

	Møderestskab				
	Aktiekapital	Overtkursfond	Nettoopskrivning af kapitalandele	Overtløst resultat	Foreslået udbytte for regnskabsåret
Egenkapital 01.01.2016	150.000	180.357	5.317	630.685	32.000
Udloddet udbytte vedr. 2015	0	0	0	0	(32.000)
Skatteværdi af alsat udbytte for 2016	0	0	0	26.076	0
Årets resultat	0	0	(4.286)	5.162	82.000
Nettoreg. af finansielle instrumenter	0	0	0	14.744	0
Egenkapital 31.12.2016	150.000	180.357	1.031	676.667	82.000
Egenkapital 01.01.2017	150.000	180.357	1.031	676.667	82.000
Udloddet udbytte vedr. 2016	0	0	0	0	(82.000)
Skatteværdi af alsat udbytte for 2017	0	0	0	43.661	0
Årets resultat	0	0	2.680	(40.641)	137.300
Nettoreg. af finansielle instrumenter	0	0	0	(446)	0
Egenkapital 31.12.2017	150.000	180.357	3.710	679.241	137.300

	Koncern				
	Aktiekapital	Overtkursfond	Nettoopskrivning af kapitalandele	Overtløst resultat	Foreslået udbytte for regnskabsåret
Egenkapital 01.01.2016	150.000	180.357	1.561	634.441	32.000
Udloddet udbytte vedr. 2015	0	0	0	0	(32.000)
Skatteværdi af alsat udbytte for 2016	0	0	0	26.076	0
Årets resultat	0	0	(1.092)	1.968	82.000
Nettoreg. af finansielle instrumenter	0	0	0	14.744	0
Egenkapital 31.12.2016	150.000	180.357	469	677.229	82.000
Egenkapital 01.01.2017	150.000	180.357	469	677.229	82.000
Udloddet udbytte vedr. 2016	0	0	0	0	(82.000)
Skatteværdi af alsat udbytte for 2017	0	0	0	43.661	0
Årets resultat	0	0	170	(38.081)	137.300
Nettoreg. af finansielle instrumenter	0	0	0	(446)	0
Egenkapital 31.12.2017	150.000	180.357	588	682.363	137.300

Pengestrømsopgørelse

(kr.)

Note	Koncern	
	2017	2016
Resultat af primær drift	151.212	148.288
Afskrivninger	163.239	195.704
Ændring i difflskapital	33.761	3.027
17	348.212	347.018
Pengestrømme fra drift for finansielle poster	1.279	1.745
Renteindbetalinger og lignende indbetalinger	(5.433)	(26.718)
Renteudbetalinger og lignende udbetalinger		
Pengestrømme fra ordnær drift	344.058	322.045
Betalt selskabskat	(29.137)	(7.217)
Pengestrømme fra driftsaktivitet	314.921	314.828
Køb af immaterielle og materielle anlægsaktiver	(336.707)	(37.534)
Salg af materielle anlægsaktiver	11.205	630
Køb af andre værdipapirer	0	(20)
Pengestrømme fra investeringsaktivitet	(325.502)	(36.924)
Afdrag på langfristede gældsforpligtelser	(33.942)	(223.938)
Udbetalt udbytte	(82.000)	(32.000)
Pengestrømme fra finansieringsaktivitet	(115.942)	(255.938)
Ændring i likvider	(126.523)	21.966
Likvide midler 01.01.2017	209.230	187.264
Likvide midler 31.12.2017	82.707	209.230

Noter

1. Segmentoplysninger

(mio. kr.)	Kommentar(ier)**	Post	TeLeak & IT	Cost Center	TGI	ELIM*	Koncern
2017							
Nettoomsætning	750,4	95,5	1,0	0,0	6,4	(7,2)	846,0
Andre driftindtægter	2,3	10,5	0,2	0,0	0,0	(0,2)	12,7
Omsætning i alt	752,7	105,9	1,3	0,0	6,4	(7,4)	858,8
Vareforbrug i alt	(87,5)	(32,0)	(2,2)	0,0	0,0	0,3	(121,3)
Bruttofortjeneste	665,1	73,9	(0,9)	0,0	6,4	(7,1)	737,5
Personaleudgifter i alt	(40,8)	(33,6)	(72,6)	(59,7)	(0,2)	0,0	(207,0)
Andre driftomkostninger i alt	(10,9)	(18,9)	(81,1)	(110,0)	(2,1)	7,1	(216,1)
Omkostninger i alt	(51,7)	(52,5)	(153,7)	(169,7)	(2,4)	7,1	(423,0)
EBITDA**	613,4	21,4	(154,7)	(169,7)	4,0	0,0	314,5
(mio. kr.)							
2016							
Nettoomsætning	789,4	96,2	1,1	0,0	6,1	(7,3)	885,6
Andre driftindtægter	0,1	11,6	0,0	0,0	0,0	0,0	11,7
Omsætning i alt	789,4	107,8	1,1	0,0	6,1	(7,3)	897,2
Vareforbrug i alt	(81,6)	(30,4)	(4,0)	0,0	0,0	0,3	(115,7)
Bruttofortjeneste	707,8	77,3	(2,9)	0,0	6,1	(6,9)	781,5
Personaleudgifter i alt	(46,5)	(35,8)	(75,1)	(68,7)	0,0	0,0	(226,1)
Andre driftomkostninger i alt	(10,4)	(19,8)	(65,6)	(120,4)	(2,1)	6,9	(211,4)
Omkostninger i alt	(57,0)	(55,6)	(140,7)	(189,1)	(2,1)	6,9	(437,5)
EBITDA**	650,8	21,8	(143,6)	(189,1)	4,0	0,0	344,0

*) Finansieringer mellem selskaber og koncern - koncernens aktivitet

**) Der er ikke oplyst om Resultat for åbenlyse poster, ALIrene og forpligtelser for de enkelte segmenter, da de fordelingen mellem segmenter af samme karakter med 10 store tæller, at den ikke er relevant.

***) IBL: Indtægtsbetaler

Noter, fortsat

(kr.)

	Moderselskab		Koncern	
	2017	2016	2017	2016
2. Nettoomsætning				
Fastelelefon	32.548	52.360	32.548	52.360
Bredbånd via fastnet	176.860	170.572	176.860	170.572
Mobiltelefon og mobil internet	279.531	310.924	279.531	310.924
Skibradio	1.521	1.604	1.521	1.604
Faste kredsløb	49.698	50.586	49.698	50.586
MPLS VPN	50.401	43.137	50.401	43.137
Salg/service, monopol	47.605	47.582	47.605	47.582
Salg/service, liberal	101.196	106.731	101.476	106.991
Frimærkesalg og portoindezagter	86.340	85.906	86.340	85.906
Øvrige postaktiviteter	8.336	9.424	8.336	9.424
Salg projekter	1.029	889	0	0
Øvrige forretningsaktiviteter	11.789	6.682	11.789	6.682
	846.854	886.397	846.105	885.768

3. Omkostninger til vareforbrug og fremmede tjenesteydere

Afregning andre teleelskaber
Vareforbrug i øvrigt
Postaktiviteter

	24.092	27.158	23.748	26.817
	68.984	61.824	68.984	61.824
	28.606	27.086	28.606	27.086
	121.682	116.068	121.338	115.727

4. Andre eksterne omkostninger

Chartingsomkostninger, dritt transportmidler
Drift og vedligeholdelse, tekniske anlæg
Udviklingsomkostninger
Nyanskaffelser u/50 t.kr. pr. enhed
Transpondentje
Lokaleomkostninger
Administrations- og salgsmkostninger

	15.874	17.184	15.876	17.184
	50.210	36.017	44.535	30.335
	2.950	19.457	2.950	19.457
	8.969	4.449	8.980	4.459
	32.639	32.544	32.639	32.544
	43.421	43.050	43.817	43.415
	75.361	68.494	75.737	68.921
	229.424	221.195	224.534	216.315

5. Personaleomkostninger

Lønninger og gager
Pensionsbidrag
Løn og pension betalt af KAO
Uddannelsesudgifter
Personaleafhængige udgifter i øvrigt

	184.162	201.878	184.409	202.125
	10.201	9.869	10.201	9.869
	(8.506)	(7.605)	(8.506)	(7.605)
	10.031	7.507	10.031	7.507
	10.822	14.432	10.822	14.432
	206.710	226.081	206.957	226.328

Noter, fortsat

(kr.)

	Moderselskab		Koncern	
	2017	2016	2017	2016
5. Personaleomkostninger, fortsat				
Heraf samlet vederlag til moderselskabets:				
Direktion:				
Kristian Reinert Davidsen	3.393	3.376	3.393	3.376
Bestyrelse	1.252	1.199	1.252	1.199
Gennemsnitligt antal medarbejdere	427	457	427	457
Specifiseret				
Kristian Reinert Davidsen	2.750	2.750	2.750	2.750
Fast løn	0	0	0	0
Pension	506	550	506	550
Bonus	137	76	137	76
Andet	3.393	3.376	3.393	3.376

I andet er indregnet værdi af fri bil, internet, telefon og frirejser. Heraf kommer beløb for hvilken der betales husleje efter gældende regler.

Kristian R. Davidsen

Direktøren er aflønnet med en fast årløn inkl. pension samt en række goder, herunder blandt andet lirmobil. Direktøren kan opnå en bonusudbetaling, der årligt kan udgøre op til 23 % af den faste årløn.

Direktøren har opsigelses- og fratrædelsesbestemmelser, der ved opsigelse fra selskabet side giver direktøren løn mv. i opsigelsesperioden (12 måneder), og en fratrædelsesgodtgørelse på 12 måneders vederlag.

Direktøren har overfor selskabet et opsigelsesvarsel på 6 måneder. Endelig har Direktøren en fastholdelsesbonus, som udbetales, hvis direktøren er ansat frem til udgangen af 2019.

Bestyrelse

Arbejdet i bestyrelse og udvalg honoreres i henhold til honorarpolitik for bestyrelserne i de helt eller delvist selvstyrejede aktieselskaber vedtaget af Nabalaktiesusat i januar 2014. Honoreringen af bestyrelsen sker med 350.000 kr. til bestyrelsesformanden, 175.000 kr. til henholdsvis næstformanden for bestyrelsen og formanden for revisionsudvalget, samt 125.000 kr. til øvrige medlemmer af bestyrelsen. Selskabet dækker medlemmers udgifter til transport, ophold, etc. i relation til bestyrelsesarbejdet. Bestyrelsesmateriale udsendes elektronisk, og selskabet yder tilskud til medlemmers kontorhold, kommunikation og anvendelse af eget IT-udstyr mv. Ud over det ovenfor nævnte har ingen medlemmer modtaget yderligere honorar fra selskabet.

Noter, fortsat

(kr.)	Møderselskab			Koncern		
	2017	2016	2017	2016	2017	2016
6. Afskrivninger						
IT-software	27.559	45.548	27.574	45.560		
Bygninger	12.812	12.265	13.310	12.715		
Teleanlæg	113.858	124.828	113.950	124.936		
Andre anlæg, driftsmateriel og inventar	11.133	12.807	11.133	12.807		
Tab/gevinst ved salg og udrangtning af materielle anlægsaktiver	(2.728)	(314)	(2.728)	(314)		
	162.634	195.134	163.239	195.704		
7. Finansielle indtægter						
Renter af bankindestående	1	164	1	164		
Rykkergebyr, rabatter mv.	1.278	1.581	1.278	1.581		
	1.279	1.745	1.279	1.745		
8. Finansielle omkostninger						
Renter af bankgæld m.v.	813	502	813	533		
Renteudgifter, længstret gæld	2.564	25.634	2.680	25.634		
Renter fra tilknyttede virksomheder	0	0	0	0		
Andre finansielle udgifter	1.937	549	1.940	551		
	5.414	26.685	5.433	26.718		
9. Skat af årets resultat						
Aktuel skat	0	28.746	768	29.136		
Udskudt skat af årets resultat, forpligtelse	46.540	9.897	46.595	10.211		
Udskudt skat af årets resultat, tilgodehavende	0	0	0	0		
Regulering af udskudt skat vedførende tidligere år	476	0	476	0		
	47.016	38.643	47.839	39.347		
Afstemning af skatteprocent:						
Gronlandsk skatteprocent			31,8%	31,8%		
Dobbelbeskatning af tilknyttet og associeret virksomhed			0,8%	0,7%		
Regulering for dansk skatteprocent			-0,3%	-0,3%		
			32,3%	32,2%		

Noter, fortsat

(kr.)	Møderselskab			Koncern		
	2017	2016	2017	2016	2017	2016
10. Immaterielle anlægsaktiver						
IT-software	168.731	164.264	168.794	164.328		
Kostpris primo	3.956	0	3.956	0		
Overført fra igangværende	0	4.467	0	4.467		
Tilgang i årets løb						
Kostpris ultimo	172.687	168.731	172.750	168.794		
Al- og nedskrivninger primo	(123.382)	(77.835)	(123.410)	(77.850)		
Årets af- og nedskrivninger	(27.560)	(45.548)	(27.574)	(45.560)		
Al- og nedskrivninger ultimo	(150.942)	(123.383)	(150.984)	(123.410)		
Regnskabsmæssig værdi ultimo	21.745	45.348	21.766	45.385		
Anlæg under udvikling						
Kostpris primo	2.420	0	2.420	0		
Overført fra igangværende	0	0	0	0		
Tilgang i årets løb	11.149	2.420	11.149	2.420		
Kostpris ultimo	13.569	2.420	13.569	2.420		
Regnskabsmæssig værdi ultimo	13.569	2.420	13.569	2.420		
11. Materielle anlægsaktiver						
Bygninger						
Kostpris primo	518.780	513.474	531.606	526.300		
Overført fra igangværende	9.991	5.306	9.991	5.306		
Tilgang i årets løb	0	0	0	0		
Afgang i årets løb	(9.881)	0	(9.881)	0		
Kostpris ultimo	518.890	518.780	531.716	531.606		
Al- og nedskrivninger primo	(212.489)	(200.224)	(216.758)	(204.043)		
Årets af- og nedskrivninger på afhændende aktiver	1.147	0	1.147	0		
Årets af- og nedskrivninger	(12.812)	(12.265)	(13.310)	(12.714)		
Al- og nedskrivninger ultimo	(224.154)	(212.489)	(228.921)	(216.757)		
Regnskabsmæssig værdi ultimo	294.736	306.291	302.795	314.849		

Noter, fortsat

(tkr.)	Møderselskab			Koncern		
	2017	2016	2017	2016	2017	2016
11. Materielle anlægsaktiver (fortsat)						
Teleanlæg						
Kostpris primo	2.710.536	2.692.733	2.744.080	2.726.277		
Overført fra igangværende	260.152	17.932	260.152	17.932		
Afgang i årets løb	0	(129)	0	(129)		
Overførsel mellem anlægsgrupper	0	0	0	0		
Kostpris ultimo	2.970.688	2.710.536	3.004.232	2.744.080		
Al- og nedskrivninger primo	(1.979.786)	(1.855.053)	(2.013.093)	(1.888.252)		
Al- og nedskrivninger på afhændende aktiver	0	95	0	95		
Årets al- og nedskrivninger	(113.858)	(124.828)	(113.948)	(124.936)		
Overførsel mellem anlægsgrupper	0	0	0	0		
Al- og nedskrivninger ultimo	(2.093.644)	(1.979.786)	(2.127.041)	(2.013.093)		
Regnskabsmæssig værdi ultimo	877.044	730.750	877.191	730.987		
Andre anlæg						
Kostpris primo	177.652	174.799	181.321	178.467		
Overført fra igangværende	8.085	3.354	8.085	3.354		
Afgang i årets løb	(3.549)	(501)	(3.549)	(501)		
Overførsel mellem anlægsgrupper	0	0	0	0		
Kostpris ultimo	182.188	177.652	185.857	181.321		
Al- og nedskrivninger primo	(156.443)	(144.137)	(160.110)	(147.805)		
Al- og nedskrivninger på afhændende aktiver	3.269	501	3.269	501		
Årets al- og nedskrivninger	(11.133)	(12.807)	(11.135)	(12.807)		
Overførsel mellem anlægsgrupper	0	0	0	0		
Al- og nedskrivninger ultimo	(164.307)	(156.443)	(167.976)	(160.111)		
Regnskabsmæssig værdi ultimo	17.881	21.209	17.881	21.209		
Anlæg under udlejelse						
Kostpris primo	53.982	50.509	53.982	50.509		
Overførsel mellem anlægsgrupper	0	0	0	0		
Overført fra igangværende	(278.229)	(26.591)	(278.229)	(26.591)		
Tilgang i årets løb	321.603	30.064	321.603	30.064		
Afgang i årets løb	0	0	0	0		
Kostpris ultimo	97.356	53.982	97.356	53.982		
Regnskabsmæssig værdi ultimo	97.356	53.982	97.356	53.982		

Noter, fortsat

(tkr.)	Møderselskab			Koncern		
	2017	2016	2017	2016	2017	2016
12. Finansielle anlægsaktiver						
Kapitalandel i TELE Greenland International A/S						
Kostpris 01.01.2017	11.000	11.000	0	0		
Kostpris 31.12.2017	11.000	11.000	0	0		
Nettoopskrivninger 01.01.2017	562	3.756	0	0		
Betalt udbytte	0	(6.000)	0	0		
Andel af årets resultat	2.560	2.806	0	0		
Nettoopskrivninger 31.12.2017	3.121	562	0	0		
Regnskabsmæssig værdi 31.12.2017	14.121	11.562	0	0		
Kapitalandel i Ejendomselskabet Sullifik A/S						
Kostpris 01.01.2017	5.092	5.092	5.092	5.092		
Kostpris 31.12.2017	5.092	5.092	5.092	5.092		
Nettoopskrivninger 01.01.2017	470	1.562	470	1.562		
Andel af årets resultat	120	(1.092)	120	(1.092)		
Nettoopskrivninger 31.12.2017	590	470	590	470		
Regnskabsmæssig værdi 31.12.2017	5.682	5.562	5.682	5.562		
Kapitalandel i Ejendomselskabet Posthuset A/S						
Kostpris 01.01.2017	320	300	320	320		
Tilgang i årets løb	0	20	0	0		
Kostpris 31.12.2017	320	320	320	320		
Regnskabsmæssig værdi 31.12.2017	320	320	320	320		
Andre tilgodehavender						
Kostpris 01.01.2017	351	1.831	351	1.831		
Tilgang i årets løb	0	(1.480)	0	(1.480)		
Kostpris 31.12.2017	351	351	351	351		
Regnskabsmæssig værdi 31.12.2017	351	351	351	351		
13. Aktiekapital						
Aktiekapitalen består af 1 aktie à 150.000 kr.						
Der har ikke været ændringer i selskabets aktiekapital de seneste 5 år						

Noter, fortsat

(kr.)	Møderselskab		Koncern	
	2017	2016	2017	2016
14. Udskudt skat				
Udskudt skat hviler på følgende poster:				
Materielle anlægsaktiver	249.963	220.536	241.029	219.593
Investering i tilknyttet virksomhed	1.180	328	367	1.343
Omsætningsaktiver m.v.	0	0	0	0
Skatteværdi af udbytte	(43.661)	(16.261)	(33.846)	(16.261)
Skatteværdi af afledte finansielle instrumenter	(208)	0	(208)	0
	207.274	204.603	207.341	204.675
Saldo 01.01.2017	204.603	213.907	204.675	203.223
Udskudt skat af årets resultat	46.540	9.897	46.595	10.211
Skatteværdi af afsat udbytte	(43.661)	(26.076)	(43.661)	(26.076)
Regulering af udskudt skat vedr. afledte finansielle instrumenter	(208)	6.875	(268)	17.317
Udskudt skat 31.12.2017	207.274	204.603	207.341	204.675

14. Andre hensatte forpligtelser

Hensat til regulatorisk regnskab	3.000	0	3.000	0
Der er usikkerhed knyttet til hensættelser vedr. udarbejdelse og eventuelt revision af regulatorisk regnskab for 2017.				

Noter, fortsat

(kr.)	Møderselskab		Koncern	
	2017	2016	2017	2016
15. Langfristede gældsforpligtelser				
Obligationelle lån	1.701	1.701	1.701	1.701
Aldrag, der forfalder efter 5 år	0	0	0	0
Aldrag, der forfalder efter 1 år til 5 år	1.701	1.701	1.701	1.701
Langfristet del	0	0	0	0
Kortfristet del	1.701	1.701	1.701	1.701
Bank	0	0	0	0
Aldrag, der forfalder efter 5 år	0	0	0	0
Aldrag, der forfalder efter 1 år til 5 år	16.570	16.570	16.570	16.570
Langfristet del	0	16.570	0	16.570
Kortfristet del	16.570	33.140	16.570	33.140
	16.570	49.710	16.570	49.710
Realkreditinstitutter	11.378	12.164	11.378	12.164
Aldrag, der forfalder efter 5 år	2.880	2.798	2.880	2.798
Aldrag, der forfalder efter 1 år til 5 år	14.258	14.962	14.258	14.962
Langfristet del	704	802	704	802
Kortfristet del	14.962	15.764	14.962	15.764
16. Afledte finansielle instrumenter				
Valutasikring	(654)	0	(654)	0
	(654)	0	(654)	0
17. Ændring i driftskapital				
Ændring i varebeholdninger	1.534	(4.016)	1.534	(4.016)
Ændring i tilgodehavender	17.764	16.522	17.764	16.522
Ændring i leverandørgæld m.v.	11.553	(5.479)	11.553	(5.479)
Ændring i andre hensatte forpligtelser	3.000	(4.000)	3.000	(4.000)
	33.761	3.027	33.761	3.027

Noter, fortsat

18. Pantsæmning og sikkerhedsstillelser

Følgende pantsæmninger vedrører moderselskabet: Prioritetspant er sikret ved pant i ejendomme. Regnskabsmæssig værdi af pantsatte ejendomme er i alt 46.602 t.kr.

Dvire koncernselskabers aktiver er ikke pantsat.

Lejeforpligtelser

TELE Greenland A/S har indgået følgende lejeforpligtelser:

Intetstid	Transponder, årlig leje 5 mio USD. De nuværende kontrakter løber frem til 2019 hbv. 2021.
-----------	---

Hierudover er der indgået en række lejemaal af boliger med kort opsigelse, med henblik på udleje til personale, hvor lejen i opsigelsesperioden udgør 1,1 mio. kr.

Eventualforpligtelser

Nuuk Sky Net A/S har anlagt rejsesag mod TELE Greenland A/S, med krav om erstatning på i alt 19,7 mio. kr. Nuuk Sky Net A/S mener dels, at TELE Greenland A/S i en periode har nægjet at fremsætte pristilbud på samtrafik, dels at det tilbud, som TELE Greenland A/S fremsatte eller konkurrenzenævnets påbud herom, var diskriminerende. Nuuk Sky Net A/S forlanger desuden, at TELE Greenland A/S skal tilbyde samtrafik på et andet grundlag end den af Telestyrelsen besluttede metode.

Telestyrelsen er efterfølgende blevet medindklaget, og på denne principielle del, blev der afsagt dom i juni 2015 af Retten i Grønland, hvor Telestyrelsen blev frikendt. Nuuk Sky Net A/S har i 2017 hævet sagen mod Telestyrelsen, men fastholder sagen mod TELE Greenland A/S. Sagen forventes behandlet i 2018.

TELE Greenland A/S har på baggrund af en samlet vurdering valgt ikke at foretage regnskabsmæssige henrettelser i anledning af sagsanlægget.

I forbindelse med TELE Greenland A/S overtog driften af Grønlands Selsvires IT er der indgivet en klage til konkurrencestyrelsen. Styrelsen har alvisti sagen, hvorefter der ikke sker yderligere i sagen.

TELE Greenland A/S driver efter pålæg fra Grønlands Selsvires aktiviteter på lokationer, hvor der er en risiko for, at bygninger og anlæg på et fremtidigt tidspunkt må nedrives i henhold til Grønlands Selsvires beslutninger herom. I henhold til arealanvendelses-

Noter, fortsat

(kr.)

	Moderselskab		Koncern	
	2017	2016	2017	2016
19. Honorar til generalforsamlingsvalgte revisorer honorat til moderselskabets generalforsamlingsvalgte revisor for regnskabsåret:				
Deltagelse				
Lovpligtig revision	598	598	626	626
Andre ydelser	868	1.119	889	1.185
	1.466	1.717	1.518	1.812

Talene omfatter ikke hensættelse til evt. revision af det regulatoriske regnskab for 2017, som udsarbejdes i løbet af 2018, på grund af usikkerhed om honorarets størrelse.

20. Nærtstående parter

Nærtstående parter med bestemmende indflydelse på TELE Greenland A/S

Selskabets hovedaktionær Grønlands Selsvire, Nuuk

Øvrige nærtstående parter, som TELE Greenland A/S har haft transaktioner med i 2017

Selskabets direktion og bestyrelse samt disse persons relaterede familiemedlemmer. Selskaber, hvori hovedaktionæren har bestemmende indflydelse. Selskaber, hvori hovedaktionæren har bestemmende indflydelse

Nærtstående parter, hvorover TELE Greenland A/S udøver bestemmende eller betydelig indflydelse

Datterselskabet TELE Greenland International A/S, Albertslund.

Det associerede selskab Suliflik A/S, Nuuk.

Transaktioner mellem nærtstående parter og TELE Greenland A/S

Der er i 2017 udloddet et udbytte på 82 mio. kr. til selskabets ejer, Grønlands Selsvire.

Der er en løbende aftale med Grønlands Selsvire om distribution af digital TV og radio (DYB-T). Den oprindelige 10-årige aftale trådte i kraft pr. 1. januar 2010. I 2014 er der indgået en tillægsaftale, som medfører, at udsendelse af KNR på mellembojlefrekvens er gen-etableret i 2014/2015. Tillægsaftalen betyder desuden, at den oprindelige aftale er forlænget med et år, så den nu løber til 31. december 2020.

Der blev i 2013 indgået aftale med Grønlands Selsvire om driften af uddannelsesnetværket "Atlat". Aftalen er godkendt af Telestyrelsen.

Selskabet har i 2013 indgået aftale med Grønlands Selsvire, hvor ventetid i telefonsløsen til Lægebliniken på Dronning Ingrid's Hospital sker uden betegnelse for kunderne.

Øvrig samhandel med enheder, hvori Grønlands Selsvire har bestemmende indflydelse, har haft karakter af normal samhandel.

Der har ikke været gennemført andre væsentlige transaktioner udover koncerninterne transaktioner, der elimineres ved udarbejdelsen af koncernregnskab, samt normal ledelsesvederlag med direktion og bestyrelse, som er særskilt oplyst i tilknytning til note 5. Personaleudgifter.

Selskabet har derudover i væsentligt omfang leveret datakommunikation og posttjenester på markeds-mæssige vilkår til selskabets ledelse og bestyrelse. Levering af disse ydelser er sket på samme vilkår som selskabets øvrige kunder.

Aktionærforhold

Selskabets aktiekapital ejes 100 % af Grønlands Selsvire, Nuuk.

21. oplysninger om bestyrelsesmedlemmers øvrige ledelseshverv, særlige kompetencer mv.



Stine Bosse, bestyrelsesformand
 Født i 1960.
 Uafhængigt bestyrelsesmedlem. Formand for nominerings- og vederlagsudvalget. Medlem af revisionsudvalget.

Særlige kompetencer Mange års erfaring med ledelse og bestyrelsesarbejde. I alt 7 års erfaring fra bestyrelsesarbejde i Telecom (TDC), Formands-erfaring fra flere bestyrelser i Grønland, Danmark og udenfor Danmark. Uddannelse Cand. jur., Strategic Agility program, Harvard Business School, USA, Links, Wharton University of Pennsylvania, USA og INSEAD, France. Valgt første gang af generalforsamlingen i maj 2015 som formand for 1 år. Senest genvalgt som formand i juni 2017 for 1 år.

Øvrige ledelseshverv Medlem af bestyrelsen i Allianz og TDC. Bestyrelsesformand for Bank Nordik Group og Nunaoil A/S. Formand for BORNEfonden og Europabevægelsen



Inakuk Drandt, næstformand
 Født i 1977.
 Uafhængigt bestyrelsesmedlem. Formand for nominerings- og vederlagsudvalget.

Særlige kompetencer projektlejelse, budgettering, analyse, strategiarbejde. Uddannelse Cand. scient. i biologi og religion fra Syddansk Universitet, Odense.

Nuværende job Founder, Partner og Seniorrådgiver i Visibox Consulting Aps. Valgt af generalforsamlingen i juni 2017 for 1 år.
 Øvrige ledelseshverv Bestyrelsesmedlem i Mauk City Development - Sisoravstørlig og bestyrelsesmedlem i Iscut.



Ulrik Bildorf, bestyrelsesmedlem
 Født i 1974.
 Uafhængigt bestyrelsesmedlem. Formand for revisionsudvalget.

Særlige kompetencer selskabsret, formueret, familieret, kumuleret, ansetelses- og arbejdsret, erhvervsrådgivning, erstatningsret, forvaltningsret, forsikringsret, internationale aftaler, kontrakter, lejeret, offentlig ret, olie-, gas- og mineralerforskning, rekonstruktioner, reis- og voldgifts-sager samt sv- og transporthet.

Uddannelse Uddannet VVS-montør, jurist og advokat.
 Nuværende job Selvstændig, indehaver af Erqattuussussusiisoqatik Inuit law. Valgt første gang af generalforsamlingen i maj 2015 for 1 år.
 Senest genvalgt i juni 2017 for 1 år.



Kim Sogaard Kristensen, bestyrelsesmedlem
 Født i 1971.
 Uafhængigt bestyrelsesmedlem. Medlem af nominerings- og vederlagsudvalget.

Særlige kompetencer Telekommunikation herunder strategi, salg, produktudvikling, teknisk udvikling, forretningsudvikling, økonomistyring, outsourcing.
 Uddannelse Cand. Scient., Aarhus Universitet, Universitét di Pavia Italien. Valgt første gang af generalforsamlingen i maj 2015 for 1 år.
 Senest genvalgt i juni 2017 for 1 år.



Malene Brøberg, bestyrelsesmedlem
 Født i 1979
 Uafhængigt bestyrelsesmedlem.

Særlige kompetencer Økonomi og ressourcestyling, certifieret i AX 2012 finansials samt ledelse.

Uddannelse Akademiøkonom i økonomi og ressourcestyling ved Grønlands revisionskontor (tidligere PWC), HD(R) (2015-2017), Syddansk Universitet. Nuværende job Regnskabschef i Psilifik.
 Valgt første gang af generalforsamlingen i maj 2016 for 1 år.
 Senest genvalgt i juni 2017 for 1 år.



Emil Kleemann, bestyrelsesmedlem
 Født i 1968.

Særlige kompetencer Mange års erfaring inden for teknologi, især IT-branchen og indenfor telekommunikation. Mange års erfaring i rådgivnings- og konsulentvirksomhed indenfor IT branchen og telekommunikation. Mange års erfaring i ledelse. Stort kendskab til grønlandske forhold. Formand for Grønlands Bordtennis Union.

Uddannelse IT uddannelse fra Handelsskolen, 1992.
 Nuværende job IT chef, TELE-POST. Valgt som bestyrelsesmedlem af medarbejderne første gang i maj 2014 for 4 år.



Pele Kleemann, bestyrelsesmedlem
 Født i 1972.

Særlige kompetencer Mange års erfaring i ledelse. Uddannelse Handel & Kontor Sit, 1992.

Nuværende job Leder af TELE-POST Center Iperovik.
 Valgt som suppleant til bestyrelsen af medarbejderne første gang i maj 2014 for 4 år. Indtrådt i bestyrelsen i marts 2015.

© TELE GREENLAND A/S 2018.

LAYOUT
TITA GI

FOTO
FRIP GJELDA, VISIT GREENLAND

Elektronisk udgivelse